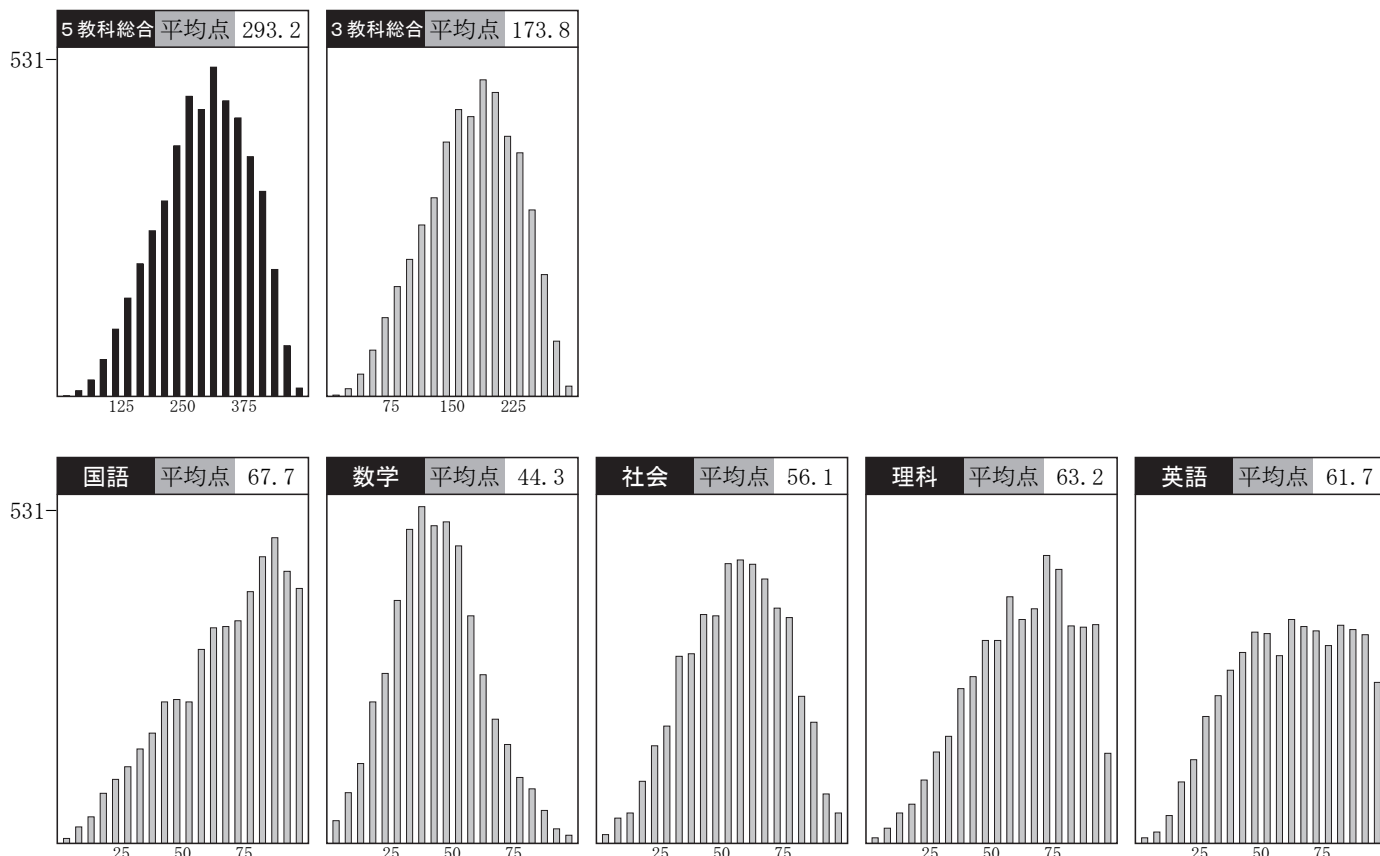


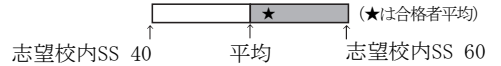
学区別データ

学区内SS 40 平均 学区内SS 60

	受験者数	平均点							得点分布			
		5教科	3教科	国語	数学	社会	理科	英語	100	200	300	400
全道	4874	293.2	173.8	67.7	44.3	56.1	63.2	61.7	[Bar chart showing distribution]			
石狩全体	3163	300.1	178.9	69.6	45.2	56.7	64.3	64.1	[Bar chart showing distribution]			
(旧第1) 南区・豊平・中央区の一部	709	305.2	182.9	70.4	46.1	57.0	65.2	66.3	[Bar chart showing distribution]			
(旧第2) 白石・厚別・清田	560	295.0	176.2	69.1	44.5	55.3	63.2	62.6	[Bar chart showing distribution]			
(旧第3) 東区	269	279.8	168.4	66.7	42.5	51.9	59.4	59.0	[Bar chart showing distribution]			
(旧第4) 北区・石狩市・当別・新篠津	495	293.0	173.3	67.4	43.5	55.6	63.9	62.4	[Bar chart showing distribution]			
(旧第5) 西区・手稲・中央区の一部	739	307.1	183.1	71.3	46.0	58.5	65.3	65.7	[Bar chart showing distribution]			
(旧第6) 江別	121	309.0	183.1	72.5	45.8	59.1	66.8	64.7	[Bar chart showing distribution]			
(旧第7) 千歳・恵庭・北広島	188	280.3	165.7	64.6	40.7	54.1	60.4	60.2	[Bar chart showing distribution]			
渡島	258	289.0	168.3	65.4	44.5	57.8	62.8	58.4	[Bar chart showing distribution]			
山根	--	--	--	--	--	--	--	--	[Bar chart showing distribution]			
後志	76	278.0	162.7	64.4	42.5	54.4	60.8	55.8	[Bar chart showing distribution]			
空知(南)	67	248.8	144.9	54.3	38.2	49.6	54.2	52.4	[Bar chart showing distribution]			
空知(北)	47	276.6	166.2	65.6	42.9	53.4	56.9	57.5	[Bar chart showing distribution]			
上川(南)	391	296.2	173.9	68.6	45.4	58.3	63.9	59.8	[Bar chart showing distribution]			
上川(北)	14	323.1	195.5	72.8	49.5	62.6	65.0	73.0	[Bar chart showing distribution]			
留萌	9	297.1	175.5	66.0	54.8	56.8	64.6	54.6	[Bar chart showing distribution]			
宗谷	3	328.6	179.3	90.0	47.3	72.3	77.0	42.0	[Bar chart showing distribution]			
オホーツク(中)	134	252.9	147.4	58.3	39.0	47.8	57.6	50.0	[Bar chart showing distribution]			
オホーツク(東)	23	277.3	165.0	64.2	43.1	52.6	59.1	57.1	[Bar chart showing distribution]			
オホーツク(西)	--	--	--	--	--	--	--	--	[Bar chart showing distribution]			
胆振(西)	74	294.7	174.6	65.7	46.9	56.6	63.4	62.0	[Bar chart showing distribution]			
胆振(東)	144	268.4	156.9	62.8	40.0	53.0	58.4	53.9	[Bar chart showing distribution]			
日高	14	245.5	151.8	51.1	39.0	41.7	51.8	61.6	[Bar chart showing distribution]			
十勝	354	280.0	162.6	62.5	41.6	55.3	62.0	58.4	[Bar chart showing distribution]			
釧路	95	262.7	155.5	61.3	38.3	48.8	58.4	55.7	[Bar chart showing distribution]			
根室	3	185.3	113.3	48.6	27.6	31.3	40.6	37.0	[Bar chart showing distribution]			

全道 度数分布グラフ





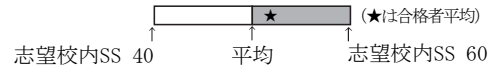
※下段は昨年度の同回のデータです。

高 校 名	2024年 定員	第1志望者平均			全志望者平均			全志望者SS分布							
		人数	SS	内申点	人数	SS	内申点	30	35	40	45	50	55	60	65
B 立命館慶祥 SP	---	9	60.5	51	61.6	[分布図]									
A 札幌光星 ステラ	---	11	60.1	60	62.2	[分布図]									
B 札幌第一 文理選抜	---	4	56.3	107	60.4	[分布図]									
A 札幌日大 プレミアS	---	5	60.3	63	60.6	[分布図]									
B 札幌第一 文理選抜	---	42	59.9	42	59.9	[分布図]									
A 札幌日大 プレミアS	---	2	58.6	64	59.2	[分布図]									
B 札幌南 普通	320	10	59.7	13	60.1	[分布図]									
札幌北 普通	320	882	57.4	945	56.8	[分布図]									
B 札幌第一 文理北進	---	380	55.2	872	56.7	[分布図]									
市立札幌旭丘 数理特選	80	371	55.1	879	56.4	[分布図]									
A 札幌創成 S選抜	---	2	42.3	72	56.5	[分布図]									
札幌西 普通	320	12	51.5	61	53.2	[分布図]									
札幌東 普通	320	2	61.1	5	55.7	[分布図]									
B 立命館慶祥 普通	---	1	40.9	5	49.1	[分布図]									
市立札幌旭丘 普通	240	318	52.7	902	55.6	[分布図]									
札幌啓成 理数	40	381	53.7	974	55.9	[分布図]									
A 札幌日大 特進	---	236	53.9	821	55.5	[分布図]									
札幌国際情報 普通	80	265	51.7	827	55.3	[分布図]									
札幌月寒 普通	320	11	52.4	57	54.9	[分布図]									
A 札幌光星 マリス	---	18	45.3	61	51.2	[分布図]									
A 札幌静修 特進	---	2	55.3	55	54.1	[分布図]									
札幌国際情報 国際文化	80	15	50.4	57	51.2	[分布図]									
A 札幌山の手 アカデミック	---	18	45.3	61	51.2	[分布図]									
B 北海 特進・Sクラス	---	1	53.9	12	51.2	[分布図]									
北広島 普通	280	2	36.2	11	51.1	[分布図]									
B 北海 特進・特進クラス	---	2	60.1	18	59.1	[分布図]									
B 札幌第一 総合進学	---	102	49.6	259	50.9	[分布図]									
市立札幌清田 クローバル	40	94	49.3	270	50.5	[分布図]									
札幌国際情報 クローバルビジネス	120	5	49.5	44	50.6	[分布図]									
B 北星女子 High	---	3	41.5	60	50.5	[分布図]									
市立札幌新川 普通	320	3	46.8	11	51.9	[分布図]									
札幌手稲 普通	320	3	48.2	51	50.4	[分布図]									
札幌啓成 普通	280	4	47.4	17	50.6	[分布図]									
A 北科大高 特別進学	---	16	50.5	46	50.3	[分布図]									
市立札幌清田 普通	200	10	45.5	46	47.5	[分布図]									
A 札幌日大 総合進学	---	3	56.1	9	50.0	[分布図]									
札幌北陵 普通	320	2	45.8	9	53.3	[分布図]									
大麻 普通	280	131	47.1	580	49.5	[分布図]									
A 東海大札幌 特別進学	---	151	44.5	563	48.8	[分布図]									
A 札幌大谷 学力重点S	---	87	45.8	368	49.3	[分布図]									
A 北科大高 進学	---	103	46.2	408	49.5	[分布図]									
市立札幌平岸 普通	280	73	47.2	262	49.3	[分布図]									
千歳 普通	200	63	46.6	219	48.3	[分布図]									
B 北星女子 英語	---	2	43.7	17	49.1	[分布図]									
札幌国際情報 理数工学	40	2	47.6	10	46.5	[分布図]									
市立札幌清田 普通	200	81	45.3	263	49.0	[分布図]									
A 札幌日大 総合進学	---	76	44.3	289	49.2	[分布図]									
札幌北陵 普通	320	10	49.0	33	48.7	[分布図]									
大麻 普通	280	15	46.5	35	48.9	[分布図]									
A 東海大札幌 特別進学	---	86	45.9	271	48.0	[分布図]									
A 札幌大谷 学力重点S	---	85	44.7	263	47.8	[分布図]									
A 北科大高 進学	---	1	51.4	21	48.0	[分布図]									
市立札幌平岸 普通	280	5	41.2	44	42.4	[分布図]									
千歳 普通	200	76	44.3	261	47.9	[分布図]									
B 北星女子 英語	---	62	44.5	245	47.4	[分布図]									
札幌稲雲 普通	280	34	46.7	158	47.9	[分布図]									
B 北星女子 英語	---	38	41.7	138	45.7	[分布図]									
A 札幌大谷 学力重点S	---	2	52.9	9	47.3	[分布図]									
A 北科大高 進学	---	2	43.6	14	47.2	[分布図]									
市立札幌平岸 普通	280	5	40.5	18	50.0	[分布図]									
千歳 普通	200	3	46.5	25	47.1	[分布図]									
B 北星女子 英語	---	2	51.5	15	44.3	[分布図]									
札幌稲雲 普通	280	54	43.6	321	46.7	[分布図]									
B 北星女子 英語	---	36	45.2	291	46.7	[分布図]									
A 札幌大谷 個性探求G	---	24	38.4	89	46.4	[分布図]									
札幌平岡 普通	240	28	41.0	83	46.0	[分布図]									
B 北星学園大附属 特別進学	---	2	44.2	11	46.0	[分布図]									
札幌白石 普通	280	1	47.2	12	47.7	[分布図]									
市立札幌平岸 ティンアウト	40	16	40.2	43	43.6	[分布図]									
B 北星女子 英語	---	6	35.0	128	45.8	[分布図]									
B 北星女子 英語	---	19	41.0	122	44.3	[分布図]									
A 札幌大谷 個性探求G	---	24	41.3	211	45.8	[分布図]									
札幌平岡 普通	240	15	37.5	165	43.8	[分布図]									
B 北星学園大附属 特別進学	---	21	44.6	104	45.4	[分布図]									
札幌白石 普通	280	17	44.5	57	46.0	[分布図]									
A 札幌大谷 個性探求G	---	2	41.2	11	44.8	[分布図]									
札幌平岡 普通	240	4	49.2	17	44.5	[分布図]									
B 北星女子 英語	---	4	46.8	21	43.0	[分布図]									
A 札幌大谷 個性探求G	---	27	41.4	151	44.2	[分布図]									
B 北星学園大附属 特別進学	---	16	41.6	102	44.8	[分布図]									
札幌白石 普通	280	1	27.9	7	44.1	[分布図]									
市立札幌平岸 ティンアウト	40	41	41.9	221	44.0	[分布図]									
B 北星女子 英語	---	36	40.5	179	43.0	[分布図]									
A 札幌大谷 個性探求G	---	16	40.2	43	43.6	[分布図]									
B 北星女子 英語	---	13	47.4	41	46.8	[分布図]									
A 札幌大谷 個性探求G	---	6	42.8	6	42.8	[分布図]									
札幌稲雲 普通	280	22	38.3	111	42.7	[分布図]									
A 北海学園札幌 特進	---	23	39.1	148	43.0	[分布図]									
B 北星学園大附属 進学	---	1	49.8	8	42.4	[分布図]									
A 札幌創成 特進	---	2	34.3	9	44.7	[分布図]									
札幌厚別 総合	280	10	41.6	10	41.6	[分布図]									
B 北星女子 Core	---	1	33.5	11	41.4	[分布図]									
A 札幌創成 特進	---	1	27.0	17	37.4	[分布図]									
札幌厚別 総合	280	11	37.0	93	41.3	[分布図]									
B 北星女子 Core	---	6	38.5	79	40.8	[分布図]									
A 東海大札幌 総合進学	---	4	43.5	13	41.1	[分布図]									
A 札幌創成 A特進	---	3	45.8	36	40.6	[分布図]									
札幌真栄 普通	200	3	28.6	19	43.9	[分布図]									
札幌西陵 普通	280	1	35.4	20	38.9	[分布図]									
札幌西陵 普通	280	4	38.7	36	40.1	[分布図]									
札幌西陵 普通	280	9	38.4	58	38.3	[分布図]									

※「A:私立A日程」「B:私立B日程」「③:私立3教科」

志望校 データ

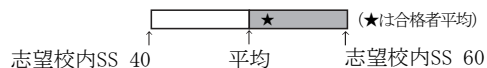
石狩(2)



※下段は昨年度の同回のデータです。

高 校 名	2024年 定員	第1志望者平均			全志望者平均			全志望者SS分布									
		人数	SS	内申点	人数	SS	内申点	30	35	40	45	50	55	60	65	70	
江別 普通	200	3	37.5		27	39.9		[Distribution bars for 江別 普通]									
B③ とわの森三愛 総合進学	---	7	41.5		27	39.4		[Distribution bars for とわの森三愛 総合進学]									
		1	38.7		11	39.6		[Distribution bars for とわの森三愛 総合進学]									
A 北海学園札幌 総進	---	1	47.9		11	39.6		[Distribution bars for 北海学園札幌 総進]									
		2	30.1		35	39.6		[Distribution bars for 北海学園札幌 総進]									
札幌東陵 普通	280	2	40.5		19	41.8		[Distribution bars for 札幌東陵 普通]									
		15	38.0		53	39.3		[Distribution bars for 札幌東陵 普通]									
石狩翔陽 総合	320	12	39.0		46	40.3		[Distribution bars for 石狩翔陽 総合]									
		3	37.3		16	39.3		[Distribution bars for 石狩翔陽 総合]									
市立札幌啓北商業 未来商学	240	2	36.7		25	38.2		[Distribution bars for 市立札幌啓北商業 未来商学]									
		1	34.0		21	39.0		[Distribution bars for 市立札幌啓北商業 未来商学]									
恵庭南 普通	200	1	44.4		16	41.8		[Distribution bars for 恵庭南 普通]									
		4	38.8		13	38.9		[Distribution bars for 恵庭南 普通]									
札幌丘珠 普通	280	8	37.7		8	37.7		[Distribution bars for 札幌丘珠 普通]									
		6	33.3		34	38.7		[Distribution bars for 札幌丘珠 普通]									
市立札幌大通 普通	290	3	33.7		22	37.4		[Distribution bars for 市立札幌大通 普通]									
		1	24.4		10	38.5		[Distribution bars for 市立札幌大通 普通]									
恵庭北 普通	240	3	46.5		11	42.8		[Distribution bars for 恵庭北 普通]									
		2	30.3		21	37.8		[Distribution bars for 恵庭北 普通]									
札幌あすかぜ 普通	120	4	29.8		27	37.5		[Distribution bars for 札幌あすかぜ 普通]									
		19	37.3		19	37.3		[Distribution bars for 札幌あすかぜ 普通]									
千歳 国際流通	80	22	40.3		22	40.3		[Distribution bars for 千歳 国際流通]									
		10	36.1		10	36.1		[Distribution bars for 千歳 国際流通]									
札幌東豊 普通	120	7	38.4		7	38.4		[Distribution bars for 札幌東豊 普通]									
		1	28.1		11	32.3		[Distribution bars for 札幌東豊 普通]									
		2	32.9		8	39.2		[Distribution bars for 札幌東豊 普通]									

※「A:私立A日程」「B:私立B日程」「③:私立3教科」

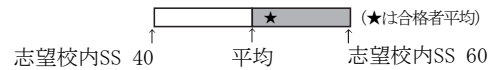


高 校 名	2024年 定員	第1志望者平均			全志望者平均			全志望者SS分布										
		人数	SS	内申点	人数	SS	内申点	30	35	40	45	50	55	60	65	70		
函館中部 理数	40	3	62.4		6	62.0												
A 函館ラ・サール 特准	---	4	53.0		22	56.9												
A 函館ラ・サール 一般	---	2	54.0		28	54.3												
A 遺愛女子 特別進学	---	2	62.7		29	53.7												
函館高専 社会基盤	---	4	50.1		6	52.7												
函館中部 普通	160	178	51.1		187	51.3												
函館高専 生産システム	---	10	49.5		17	50.4												
A 函館大有斗 特別進学	---				10	50.2												
市立函館 普通	200	11	46.4		207	50.1												
A③ 遺愛女子 一般	---	3	49.3		20	49.8												
A 函館白百合 LB	---	1	36.0		5	46.0												
函館西 普通	240	18	40.2		52	43.4												
函館工業 電子機械	40	1	38.7		14	41.5												

※ 「A:私立A日程」「B:私立B日程」「③:私立3教科」

志望校 データ

後志



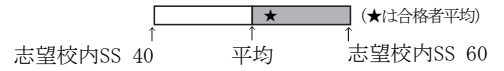
高 校 名	2024年 定員	第1志望者平均			全志望者平均			全志望者SS分布									
		人数	SS	内申点	人数	SS	内申点	30	35	40	45	50	55	60	65	70	
B③ 小樽双葉 特別進学	---				5	57.4											
小樽潮陵 普通	200	55	48.0		71	48.8											
小樽桜陽 普通	200	5	41.5		36	45.6											

志望校 データ

空知・留萌

高 校 名	2024年 定員	第1志望者平均			全志望者平均			全志望者SS分布									
		人数	SS	内申点	人数	SS	内申点	30	35	40	45	50	55	60	65	70	
滝川 理数	40	22	50.3		29	50.6											
岩見沢東 普通	200	37	46.6		49	47.4											
滝川 普通	160	12	43.2		37	46.7											
岩見沢緑陵 普通	120	8	37.6		41	44.3											
岩見沢西 普通	120	2	31.5		23	41.5											
岩見沢緑陵 情報コミュニケーション	80				15	38.2											

※ 「A:私立A日程」「B:私立B日程」「③:私立3教科」

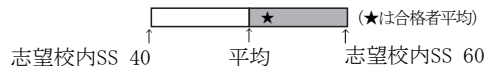


高 校 名	2024年 定員	第1志望者平均			全志望者平均			全志望者SS分布									
		人数	SS	内申点	人数	SS	内申点	30	35	40	45	50	55	60	65	70	
旭川高専 物質化学	---	1	56.9		6	57.0											
旭川東 普通	240	174	55.5		232	55.1											
旭川高専 機械システム	---	9	55.5		16	54.9											
旭川高専 システム制御情報	---	4	53.7		12	54.1											
A 旭川龍谷 特進・難関突破	---	1	54.4		6	53.3											
旭川北 普通	200	72	50.5		250	53.2											
A 旭川実業 難関選抜	---	1	56.7		6	52.7											
旭川高専 電気情報	---	2	40.6		6	52.5											
名寄 普通	160	6	51.3		6	51.3											
旭川西 普通	160	51	45.3		178	50.1											
旭川西 理数	40	5	41.1		27	46.2											
旭川南 総合	200	22	41.4		99	46.2											
旭川永嶺 普通	200	21	42.9		107	46.1											
A③ 旭川実業 進学	---	3	33.8		19	43.1											
旭川工業 電子機械	40	3	42.4		14	42.6											
A③ 旭川明成 総合	---	1	29.7		9	41.1											

※「A:私立A日程」「B:私立B日程」「③:私立3教科」

志望校 データ

オホーツク



高校名	2024年 定員	第1志望者平均			全志望者平均			全志望者SS分布									
		人数	SS	内申点	人数	SS	内申点	30	35	40	45	50	55	60	65	70	
北見北斗 理数	40	20	55.3	31	55.4												
網走桂陽 普通	80			11	51.9					★							
網走南ヶ丘 普通	160	3	43.9	19	50.4												
北見北斗 普通	200	88	46.2	123	46.9												
北見柏陽 普通	200	26	41.4	127	45.6												
北見緑陵 普通	120	7	35.3	115	44.3												
A③ 北見藤 総合	---	2	32.2	99	44.1												

志望校 データ

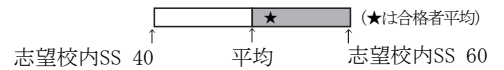
胆振・日高

高校名	2024年 定員	第1志望者平均			全志望者平均			全志望者SS分布									
		人数	SS	内申点	人数	SS	内申点	30	35	40	45	50	55	60	65	70	
室蘭栄 理数	80	24	56.4	40	57.3												
A 北海道栄 アルファ	---	1	40.3	5	55.3												
室蘭栄 普通	120	48	49.1	76	51.5												
苫小牧高専 創造	---	17	49.2	48	48.6												
室蘭清水丘 普通	160	1	41.5	53	48.3												
苫小牧東 普通	240	81	46.8	116	47.1												
苫小牧南 普通	160	13	42.9	95	45.8												
A 駒大苫小牧 特別進学	---	2	34.2	17	44.3												
苫小牧工業 電子機械	40	2	35.7	13	44.2												
苫小牧西 普通	160	7	40.3	57	42.8												
静内 普通	200	5	41.9	9	41.8												
A③ 駒大苫小牧 総合進学	---	4	40.3	14	40.3												

※「A:私立A日程」「B:私立B日程」「③:私立3教科」

志望校 データ

十勝



高 校 名	2024年 定員	第1志望者平均			全志望者平均			全志望者SS分布									
		人数	SS	内申点	人数	SS	内申点	30	35	40	45	50	55	60	65	70	
帯広柏葉 普通	240	204	51.2		261	51.0											
A③ 帯広大谷 文理	---	3	42.8		74	50.1											
帯広三条 普通	240	62	47.7		291	49.4											
A③ 帯広北 特進	---	3	44.1		8	49.3											
帯広緑陽 普通	160	21	42.3		257	48.9											
帯広南商業 商業	200	25	41.1		76	46.0											
芽室 普通	160	7	37.6		83	45.3											
音更 普通	120	1	40.8		19	43.6											
A③ 帯広大谷 普通	---	2	43.0		31	41.8											
帯広工業 電子機械	40	3	38.4		17	41.0											
帯広農業 農業科学	40	2	30.4		16	39.0											

志望校 データ

釧路・根室

高 校 名	2024年 定員	第1志望者平均			全志望者平均			全志望者SS分布									
		人数	SS	内申点	人数	SS	内申点	30	35	40	45	50	55	60	65	70	
釧路湖陵 理数探究	40	18	53.9		25	52.3											
釧路湖陵 文理探究	160	24	50.3		55	50.2											
釧路江南 普通	200	23	45.5		72	48.2											
釧路北陽 普通	200	13	43.0		61	45.7											
釧路高専 創造	---	6	43.2		13	44.0											
釧路明輝 総合	160	9	38.1		37	42.9											

※ 「A:私立A日程」「B:私立B日程」「③:私立3教科」

Table with 17 columns: 得点, SS, 人数, 順位. It lists scores and SS values for students, grouped by rank. The data is presented in a grid format with multiple rows and columns of numerical values.

得点	SS	人数	順位	得点	SS	人数	順位	得点	SS	人数	順位
300	72.6	1	1	200	54.6	33	1704	100	36.7	18	4303
299	72.4			199	54.5	32	1737	99	36.5	14	4321
298	72.2			198	54.3	34	1769	98	36.3	14	4335
297	72.0			197	54.1	33	1803	97	36.2	11	4349
296	71.9	1	2	196	53.9	27	1836	96	36.0	17	4360
295	71.7			195	53.7	31	1863	95	35.8	20	4377
294	71.5	1	3	194	53.6	30	1894	94	35.6	21	4397
293	71.3			193	53.4	33	1924	93	35.5	9	4418
292	71.1			192	53.2	41	1957	92	35.3	14	4427
291	71.0	2	4	191	53.0	22	1998	91	35.1	14	4441
290	70.8	1	6	190	52.9	40	2020	90	34.9	23	4455
289	70.6	2	7	189	52.7	33	2060	89	34.7	17	4478
288	70.4	1	9	188	52.5	36	2093	88	34.6	13	4495
287	70.2	1	10	187	52.3	27	2129	87	34.4	18	4508
286	70.1	6	11	186	52.1	34	2156	86	34.2	9	4526
285	69.9	4	17	185	52.0	30	2190	85	34.0	7	4535
284	69.7	4	21	184	51.8	42	2220	84	33.8	7	4542
283	69.5	2	25	183	51.6	28	2262	83	33.7	11	4549
282	69.4	3	27	182	51.4	39	2290	82	33.5	4	4560
281	69.2	6	30	181	51.2	33	2329	81	33.3	13	4564
280	69.0	4	36	180	51.1	30	2362	80	33.1	8	4577
279	68.8	7	40	179	50.9	33	2392	79	32.9	9	4585
278	68.6	6	47	178	50.7	32	2425	78	32.8	12	4594
277	68.5	3	53	177	50.5	27	2457	77	32.6	9	4606
276	68.3	12	56	176	50.3	32	2484	76	32.4	13	4615
275	68.1	6	68	175	50.2	32	2516	75	32.2	9	4628
274	67.9	7	74	174	50.0	32	2548	74	32.0	9	4637
273	67.7	3	81	173	49.8	28	2580	73	31.9	13	4646
272	67.6	8	84	172	49.6	23	2608	72	31.7	10	4659
271	67.4	12	92	171	49.4	29	2631	71	31.5	8	4669
270	67.2	8	104	170	49.3	31	2660	70	31.3	11	4677
269	67.0	13	112	169	49.1	24	2691	69	31.1	7	4688
268	66.8	8	125	168	48.9	33	2715	68	31.0	2	4695
267	66.7	8	133	167	48.7	29	2748	67	30.8	8	4697
266	66.5	11	141	166	48.5	26	2777	66	30.6	14	4705
265	66.3	11	152	165	48.4	40	2803	65	30.4	4	4719
264	66.1	17	163	164	48.2	28	2843	64	30.3	6	4723
263	65.9	4	180	163	48.0	25	2871	63	30.1	7	4729
262	65.8	13	184	162	47.8	20	2896	62	29.9	5	4736
261	65.6	9	197	161	47.6	33	2916	61	29.7	11	4741
260	65.4	9	206	160	47.5	37	2949	60	29.5	4	4752
259	65.2	19	215	159	47.3	28	2986	59	29.4	4	4756
258	65.0	27	234	158	47.1	31	3014	58	29.2	4	4760
257	64.9	14	261	157	46.9	25	3045	57	29.0	3	4764
256	64.7	21	275	156	46.8	29	3070	56	28.8	3	4767
255	64.5	17	296	155	46.6	42	3099	55	28.6	8	4770
254	64.3	19	313	154	46.4	23	3141	54	28.5	7	4778
253	64.1	24	332	153	46.2	32	3164	53	28.3	4	4785
252	64.0	15	356	152	46.0	28	3196	52	28.1	5	4789
251	63.8	13	371	151	45.9	31	3224	51	27.9	5	4794
250	63.6	16	384	150	45.7	24	3255	50	27.7	5	4799
249	63.4	28	400	149	45.5	23	3279	49	27.6	6	4804
248	63.3	17	428	148	45.3	28	3302	48	27.4	9	4810
247	63.1	24	445	147	45.1	34	3330	47	27.2	1	4819
246	62.9	18	469	146	45.0	23	3364	46	27.0	5	4820
245	62.7	27	487	145	44.8	36	3387	45	26.8	5	4825
244	62.5	22	514	144	44.6	19	3423	44	26.7	4	4830
243	62.4	10	536	143	44.4	28	3442	43	26.5		
242	62.2	13	546	142	44.2	29	3470	42	26.3	3	4834
241	62.0	31	559	141	44.1	30	3499	41	26.1	1	4837
240	61.8	19	590	140	43.9	24	3529	40	25.9	3	4838
239	61.6	25	609	139	43.7	27	3553	39	25.8	1	4841
238	61.5	26	634	138	43.5	26	3580	38	25.6	1	4842
237	61.3	24	660	137	43.3	24	3606	37	25.4	2	4843
236	61.1	32	684	136	43.2	26	3630	36	25.2		
235	60.9	24	716	135	43.0	20	3656	35	25.0	2	4845
234	60.7	24	740	134	42.8	26	3676	34	24.9	3	4847
233	60.6	20	764	133	42.6	23	3702	33	24.7	6	4850
232	60.4	35	784	132	42.4	24	3725	32	24.5	3	4856
231	60.2	22	819	131	42.3	25	3749	31	24.3	1	4859
230	60.0	24	841	130	42.1	14	3774	30	24.2	2	4860
229	59.8	20	865	129	41.9	23	3788	29	24.0	1	4862
228	59.7	29	885	128	41.7	16	3811	28	23.8	1	4863
227	59.5	29	914	127	41.6	30	3827	27	23.6	2	4864
226	59.3	31	943	126	41.4	16	3857	26	23.4		
225	59.1	29	974	125	41.2	26	3873	25	23.3		
224	58.9	26	1003	124	41.0	18	3899	24	23.1	1	4866
223	58.8	28	1029	123	40.8	13	3917	23	22.9	3	4867
222	58.6	31	1057	122	40.7	20	3930	22	22.7		
221	58.4	27	1088	121	40.5	19	3950	21	22.5	1	4870
220	58.2	20	1115	120	40.3	18	3969	20	22.4	1	4871
219	58.1	25	1135	119	40.1	25	3987	19	22.2		
218	57.9	25	1160	118	39.9	17	4012	18	22.0		
217	57.7	21	1185	117	39.8	18	4029	17	21.8		
216	57.5	41	1206	116	39.6	21	4047	16	21.6		
215	57.3	33	1247	115	39.4	18	4068	15	21.5		
214	57.2	22	1280	114	39.2	12	4086	14	21.3		
213	57.0	21	1302	113	39.0	19	4098	13	21.1	1	4872
212	56.8	24	1323	112	38.9	22	4117	12	20.9		
211	56.6	37	1347	111	38.7	14	4139	11	20.7		
210	56.4	34	1384	110	38.5	25	4153	10	20.6	1	4873
209	56.3	30	1418	109	38.3	14	4178	9	20.4		
208	56.1	25	1448	108	38.1	19	4192	8	20.2		
207	55.9	29	1473	107	38.0	14	4211	7	20.0		
206	55.7	35	1502	106	37.8	14	4225	6	19.8		
205	55.5	33	1537	105	37.6	12	4239	5	19.7		
204	55.4	22	1570	104	37.4	8	4251	4	19.5		
203	55.2	44	1592	103	37.2	18	4259	3	19.3		
202	55.0	36	1636	102	37.1	16	4277	2	19.1		
201	54.8	32	1672	101	36.9	10	4293	1	19.0		

得点・SS 換算表

科目別

国語				数学				社会				理科				英語			
得点	SS	人数	順位	得点	SS	人数	順位	得点	SS	人数	順位	得点	SS	人数	順位	得点	SS	人数	順位
100	64.2	103	1	100	80.4	4	1	100	72.0	15	1	100	67.3	45	1	100	66.8	78	1
99	63.8	53	104	99	79.9			99	71.5			99	66.8	1	46	99	66.3	16	79
98	63.4	72	157	98	79.3			98	71.0			98	66.3	22	47	98	65.9	49	95
97	62.9	76	229	97	78.8	1	5	97	70.5	26	16	97	65.8	68	69	97	65.4	54	144
96	62.5	98	305	96	78.2	8	6	96	70.0	7	42	96	65.4	6	137	96	65.0	57	198
95	62.0	92	403	95	77.7	5	14	95	69.5			95	64.9	54	143	95	64.6	65	255
94	61.6	86	495	94	77.1	2	19	94	69.0	18	49	94	64.4	95	197	94	64.1	68	320
93	61.1	83	581	93	76.6	1	21	93	68.5	27	67	93	64.0	14	292	93	63.7	58	388
92	60.7	108	664	92	76.0	5	22	92	68.0	10	94	92	63.5	112	306	92	63.2	68	446
91	60.3	60	772	91	75.5	10	27	91	67.5	23	104	91	63.0	70	418	91	62.8	70	514
90	59.8	107	832	90	74.9	18	37	90	67.0	55	127	90	62.5	20	488	90	62.4	76	584
89	59.4	92	939	89	74.4	3	55	89	66.5	24	182	89	62.1	110	508	89	61.9	60	660
88	58.9	111	1031	88	73.8	2	58	88	66.0	17	206	88	61.6	64	618	88	61.5	70	720
87	58.5	83	1142	87	73.3	12	60	87	65.5	50	223	87	61.1	29	682	87	61.0	69	790
86	58.0	89	1225	86	72.8	17	72	86	65.0	45	273	86	60.7	118	711	86	60.6	62	859
85	57.6	76	1314	85	72.2	13	89	85	64.5	18	318	85	60.2	70	829	85	60.2	85	921
84	57.2	97	1392	84	71.7	7	102	84	64.0	50	336	84	59.7	37	899	84	59.7	72	1006
83	56.7	79	1487	83	71.1	11	109	83	63.5	76	386	83	59.2	137	936	83	59.3	52	1078
82	56.3	110	1566	82	70.6	26	120	82	63.0	44	462	82	58.8	51	1073	82	58.8	66	1130
81	55.8	90	1676	81	70.0	29	146	81	62.5	44	506	81	58.3	48	1124	81	58.4	69	1196
80	55.4	66	1766	80	69.5	8	175	80	62.0	88	550	80	57.8	126	1172	80	58.0	57	1265
79	54.9	89	1832	79	68.9	11	183	79	61.5	50	638	79	57.4	51	1298	79	57.5	58	1322
78	54.5	72	1921	78	68.4	20	194	78	61.0	55	688	78	56.9	47	1349	78	57.1	69	1380
77	54.1	84	1993	77	67.8	35	214	77	60.4	87	743	77	56.4	141	1396	77	56.6	76	1449
76	53.6	86	2077	76	67.3	30	249	76	59.9	76	830	76	56.0	67	1537	76	56.2	52	1525
75	53.2	69	2163	75	66.7	17	279	75	59.4	50	906	75	55.5	81	1604	75	55.8	65	1577
74	52.7	72	2232	74	66.2	26	296	74	58.9	86	956	74	55.0	134	1685	74	55.3	72	1642
73	52.3	66	2304	73	65.6	35	322	73	58.4	89	1042	73	54.5	57	1819	73	54.9	56	1714
72	51.8	81	2370	72	65.1	48	357	72	57.9	78	1131	72	54.1	62	1876	72	54.5	70	1770
71	51.4	63	2451	71	64.5	30	405	71	57.4	68	1209	71	53.6	120	1938	71	54.0	72	1840
70	51.0	67	2514	70	64.0	23	435	70	56.9	95	1277	70	53.1	65	2058	70	53.6	64	1912
69	50.5	64	2581	69	63.4	45	458	69	56.4	69	1372	69	52.7	74	2123	69	53.1	61	1976
68	50.1	71	2645	68	62.9	49	503	68	55.9	78	1441	68	52.2	119	2197	68	52.7	65	2037
67	49.6	75	2716	67	62.3	50	552	67	55.4	94	1519	67	51.7	53	2316	67	52.3	80	2102
66	49.2	65	2791	66	61.8	29	602	66	54.9	81	1613	66	51.2	59	2369	66	51.8	72	2182
65	48.7	69	2856	65	61.3	50	631	65	54.4	71	1694	65	50.8	108	2428	65	51.4	59	2254
64	48.3	79	2925	64	60.7	70	681	64	53.9	97	1765	64	50.3	57	2536	64	50.9	77	2313
63	47.9	64	3004	63	60.2	71	751	63	53.4	97	1862	63	49.8	60	2593	63	50.5	77	2390
62	47.4	63	3068	62	59.6	40	822	62	52.9	78	1959	62	49.4	78	2653	62	50.1	57	2467
61	47.0	65	3131	61	59.1	35	862	61	52.4	97	2037	61	48.9	50	2731	61	49.6	83	2524
60	46.5	68	3196	60	58.5	74	897	60	51.9	91	2134	60	48.4	81	2781	60	49.2	53	2607
59	46.1	67	3264	59	58.0	98	971	59	51.4	83	2225	59	47.9	88	2862	59	48.7	64	2660
58	45.6	64	3331	58	57.4	73	1069	58	50.9	91	2308	58	47.5	70	2950	58	48.3	57	2724
57	45.2	53	3395	57	56.9	47	1142	57	50.4	106	2399	57	47.0	65	3020	57	47.9	51	2781
56	44.8	54	3448	56	56.3	67	1189	56	49.9	76	2505	56	46.5	85	3085	56	47.4	71	2832
55	44.3	40	3502	55	55.8	94	1256	55	49.4	80	2581	55	46.1	59	3170	55	47.0	57	2903
54	43.9	46	3542	54	55.2	128	1350	54	48.9	104	2661	54	45.6	56	3229	54	46.6	60	2960
53	43.4	44	3588	53	54.7	72	1478	53	48.4	86	2765	53	45.1	77	3285	53	46.1	72	3020
52	43.0	39	3632	52	54.1	82	1550	52	47.9	73	2851	52	44.6	67	3362	52	45.7	67	3092
51	42.6	54	3671	51	53.6	93	1632	51	47.4	98	2924	51	44.2	61	3429	51	45.2	75	3159
50	42.1	41	3725	50	53.0	115	1725	50	46.9	76	3022	50	43.7	72	3490	50	44.8	82	3234
49	41.7	49	3766	49	52.5	81	1840	49	46.4	52	3098	49	43.2	80	3562	49	44.3	57	3316
48	41.2	52	3815	48	51.9	77	1921	48	45.9	78	3150	48	42.8	56	3642	48	43.9	68	3373
47	40.8	32	3867	47	51.4	136	1998	47	45.4	81	3228	47	42.3	60	3698	47	43.5	65	3441
46	40.3	53	3899	46	50.9	98	2134	46	44.9	72	3309	46	41.8	52	3758	46	43.0	61	3506
45	39.9	51	3952	45	50.3	92	2232	45	44.3	75	3381	45	41.4	49	3810	45	42.6	63	3567
44	39.5	44	4003	44	49.8	80	2324	44	43.8	76	3456	44	40.9	62	3859	44	42.1	64	3630
43	39.0	45	4047	43	49.2	125	2404	43	43.3	68	3532	43	40.4	44	3921	43	41.7	52	3694
42	38.6	40	4092	42	48.7	122	2529	42	42.8	66	3600	42	39.9	54	3965	42	41.3	66	3746
41	38.1	43	4132	41	48.1	82	2651	41	42.3	76	3666	41	39.5	54	4019	41	40.8	56	3812
40	37.7	31	4175	40	47.6	78	2733	40	41.8	63	3742	40	39.0	47	4073	40	40.4	64	3868
39	37.2	38	4206	39	47.0	141	2811	39	41.3	62	3805	39	38.5	52	4120	39	39.9	58	3932
38	36.8	29	4244	38	46.5	146	2952	38	40.8	77	3867	38	38.1	37	4172	38	39.5	51	3990
37	36.4	36	4273	37	45.9	88	3098	37	40.3	55	3944	37	37.6	53	4209	37	39.1	57	4041
36	35.9	40	4309	36	45.4	78	3186	36	39.8	42	3999	36	37.1	55	4262	36	38.6	43	4098
35	35.5	30	4349	35	44.8	119	3264	35	39.3	84	4041	35	36.6	40	4317	35	38.2	56	4141
34	35.0	28	4379	34	44.3	119	3383	34	38.8	55	4125	34	36.2	32	4357	34	37.8	48	4197
33	34.6	30	4407	33	43.7	61	3502	33	38.3	45	4180	33	35.7	37	4389	33	37.3	38	4245
32	34.1	33	4437	32	43.2	78	3563	32	37.8	56	4225	32	35.2	30	4426	32	36.9	43	4283
31	33.7	28	4470	31	42.6	118	3641	31	37.3	55	4281	31	34.8	30	4456	31	36.4	48	4326
30	33.3	24	4498	30	42.1	89	3759	30	36.8	30	4336	30	34.3	24	4486	30	36.0	34	4374
29	32.8	16	4522	29	41.5	48	3848	29	36.3	38	4366	29	33.8	33	4510	29	35.6	50	4408
28	32.4	32	4538	28	41.0	82	3896	28	35.8	64	4404	28	33.3	37	4543	28	35.1	47	4458
27	31.9	23	4570	27	40.4	103	3978	27	35.3	23	4468	27	32.9	26	4580	27	34.7	20	4505

小問別得点率

※ サンプル抽出による参考データです。

国 語			
一	(1)	漢字の読み－激減	66.6%
	(2)	漢字の読み－鉄鋼	79.7%
	(3)	漢字の読み－看病	97.8%
	(4)	漢字の読み－忘れる	98.9%
	(5)	漢字の書き－店頭	51.6%
	(6)	漢字の書き－警報	45.2%
	(7)	漢字の書き－区域	53.5%
	(8)	漢字の書き－迷う	85.4%
二	一	元木さんが花田さんに聞いたこと	74.3%
	二	元木さんが持って行くもの	60.6%
	三	書類を持って行く必要がある理由	61.6%
	四	本以外に借りることができるもの	85.9%
	五	本とCDを返すときの注意点	72.8%
三	一	「部」と総画数が同じ漢字	79.8%
	二	『祈る少女』を見て感じたこと	72.0%
	三	絵がもつ力について	77.8%
	四	真子が思い浮かべたママの姿	47.6%
	五	夏鈴さんのおこった口ぶりの理由	43.5%
	六	ママが行動を起こした理由	60.4%
四	一	空欄に当てはまる言葉の組み合わせ	77.8%
	二	ぬき出した一文をもどす場所	70.2%
	三①	微笑みが話し手にあたえる影響	53.4%
	三②	無表情が話し手にあたえる影響	53.5%
	四	キーワードを繰り返すこと	76.1%
	五	「向かい風になる」の説明	48.1%

数 学				
1	1(1)	計算のきまり－計算の順序	95.2%	
	1(2)	小数の計算－小数のわり算	67.2%	
	1(3)	分数の計算－異分母分数のひき算	81.6%	
	1(4)	分数の計算－分数どうしのかかけ算	93.3%	
	1(5)	分数の計算－計算のきまりとくふう	81.1%	
	1(6)	分数の計算－小数と分数の計算	68.5%	
	2	倍数と約数－最小公倍数	68.0%	
	3	比－比を簡単にする	50.2%	
	4	単位量あたり－ぶた肉の重さ	67.4%	
	5	整理のしかた－両方にあてはまる人	67.3%	
	6	図形の角－四角形の持ちようど角	71.1%	
	7	並べ方と組み合わせ－組み合わせ	67.9%	
	2	1	変わり方－父の年齢が2倍のとき	30.5%
		2(1)	変わり方－7枚はったときの長さ	53.4%
	3	2(2)	変わり方－はりつける色紙の枚数	21.1%
		1	文字と式－反比例の関係を表す式	34.6%
4	2	速さ－兄が学校に到着する時刻	8.8%	
	1	データの調べ方－中央値	38.8%	
5	2(1)	円グラフ－棒グラフと円グラフ	47.3%	
	2(2)	割合－ゆうじさんの判断した理由	8.9%	
6	1	円－円柱をまとめたひもの長さ	7.2%	
	2	体積－容器に残った水の体積	4.6%	
	1	拡大図と縮図－敷地の実際の面積	15.2%	
	2	拡大図と縮図－地図上の辺の長さ	22.5%	
	3	縮図の利用－校舎の実際の高さ	3.0%	

社 会			
1	1	海洋－インド洋	65.2%
	2	世界－エジプト（資料）	55.7%
	3	世界－カナダの国旗	60.5%
	4	気候－雨温図（資料）	76.0%
2	1	地形－濃尾平野	2.5%
	2	貿易－輸入品の特徴（記述）	59.3%
	3	工業－工業生産額（資料）	78.8%
	4	自然－人工林	53.3%
	5(1)	北海道－北方領土	72.1%
3	5(2)	北海道－面積（資料）	55.0%
	1	社会－三内丸山遺跡	64.6%
	2	社会－弥生時代	73.7%
	3	政治－8世紀のできごと	33.0%
	4	中国－唐－鑑真	27.7%
	5(1)	政治－藤原道長	78.8%
4	5(2)	文化－源氏物語（資料）	60.6%
	1	年代並べかえ－平安～戦国時代	45.0%
	2	政治－参勤交代（記述）	45.5%
	3	文化－伊能忠敬	80.5%
	4	外交－ペリー来航	47.9%
	5	学制－小学校に通った子供（資料）	74.1%
5	6	政治－大日本帝国憲法	17.1%
	1	政治－国の収入（資料）	68.6%
	2(1)	政治－立法権	21.3%
	2(2)	政治－国会（資料）	44.2%
	3	政治－内閣	51.5%
6	4	政治－裁判員制度	32.1%
	1	世界－中国の首都	55.0%
	2	世界－国内総生産（資料）	75.2%
	3	世界－アメリカの領土	43.1%
	4	世界－国際連合	45.9%

理 科			
1	1	ものの燃え方－燃え続けたろうそく	60.9%
	2(1)	基本操作－気体を集める方法	89.3%
	2(2)	気体－気体Fの推定	24.7%
2	2(3)	気体－気体Dの推定	52.5%
	1	光合成－気体の出入り	42.2%
	2(1)	蒸散－蒸散（語句）	61.4%
3	2(2)	蒸散－蒸散が行われるおもな部分	90.4%
	3	植物－根やくきでの水の運ばれ方	53.3%
	1	消化－水の温度	81.6%
4	2	消化－だ液が行ったはたらき	64.0%
	3	消化－消化（語句）	68.6%
	4	消化－養分を吸収する臓器	62.6%
	1	水よう液－何も残らなかった理由	48.6%
5	2	基本操作－ガラス棒（語句）	58.3%
	3	水よう液－水よう液CとDの液性	63.6%
	4	水よう液－水よう液Cの推定	65.1%
	1	月－半月（語句）	89.7%
6	2	月－月が動いて見えた方向	66.0%
	3(1)	月－満月と新月のときの位置	66.3%
	3(2)	月－月が一周するのにかかる日数	56.6%
	1	流れる水－運ばん（語句）	73.8%
	2	流れる水－石の大きさと形	80.5%
7	3	流れる水－水が流れる速さ	42.7%
	4	流れる水－大雨のときの川の変化	90.5%
	5	流れる水－砂防ダム（語句）	17.5%
	1	電磁石－コイル（語句）	53.5%
8	2	電磁石－比べる電磁石の組み合わせ	56.4%
	3	電磁石－持ち上がるクリップの数	46.6%
	4	電磁石－方位磁針の針（作図）	62.2%
	1	てこ－支点（語句）	81.1%
9	2	てこ－手ごたえの変化	59.4%
	3	てこ－棒が水平になるおもりの数	29.7%
	4	てこ－棒が水平にならない位置	31.9%
	5	てこ－おもりAの重さ	29.7%

英 語				
1	1.1	リスニング－イラスト選択	70.8%	
	1.2	リスニング－イラスト選択	98.5%	
	1.3	リスニング－イラスト選択	28.4%	
	2.1	リスニング－応答文選択	78.8%	
	2.2	リスニング－応答文選択	58.0%	
	2.3	リスニング－応答文選択	57.2%	
	3(1)	リスニング－日本語の質問	70.1%	
	3(2)	リスニング－日本語の質問	67.7%	
	3(3)	リスニング－日本語の質問	80.0%	
	3(4)	リスニング－日本語の質問	59.2%	
	4	リスニング－英問英答	29.5%	
	2	1①	適語選択－一般動詞（swim）	80.5%
1②		適語選択－形容詞（delicious）	73.7%	
2③		和訳－we went to ～.	43.6%	
2④		和訳－I sometimes cook ～.	30.9%	
3		記述－エミリーが見たもの	32.7%	
3		記述－文哉が見たもの	56.5%	
4		イラスト選択－エミリーの朝食	80.0%	
5(1)		内容真偽－和文	88.6%	
5(2)		内容真偽－和文	94.8%	
5(3)		内容真偽－和文	83.2%	
3		1(1)	適語選択－名詞（house）	86.9%
		1(2)	適語選択－名詞（world）	86.9%
	2(1)	イラストが表すもの－dog	76.4%	
	2(2)	イラストが表すもの－flower	24.1%	
	3	英問英答－Thank you.	53.5%	
4	4	並べかえ－Where do you ～?	31.3%	
	4	和訳－どこへ行きたいですか	58.5%	
	5	英問英答－What sport ～?の答え	58.7%	