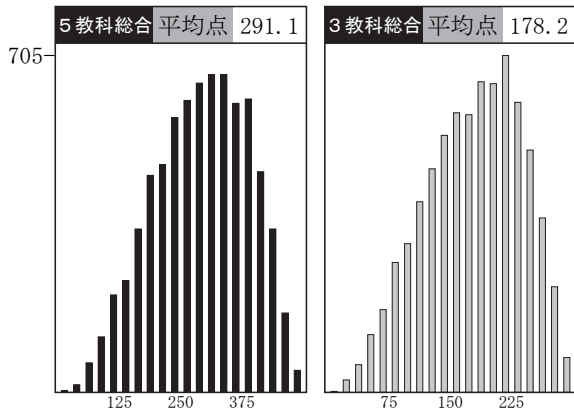


学区別データ

学区内SS 40 平均 学区内SS 60

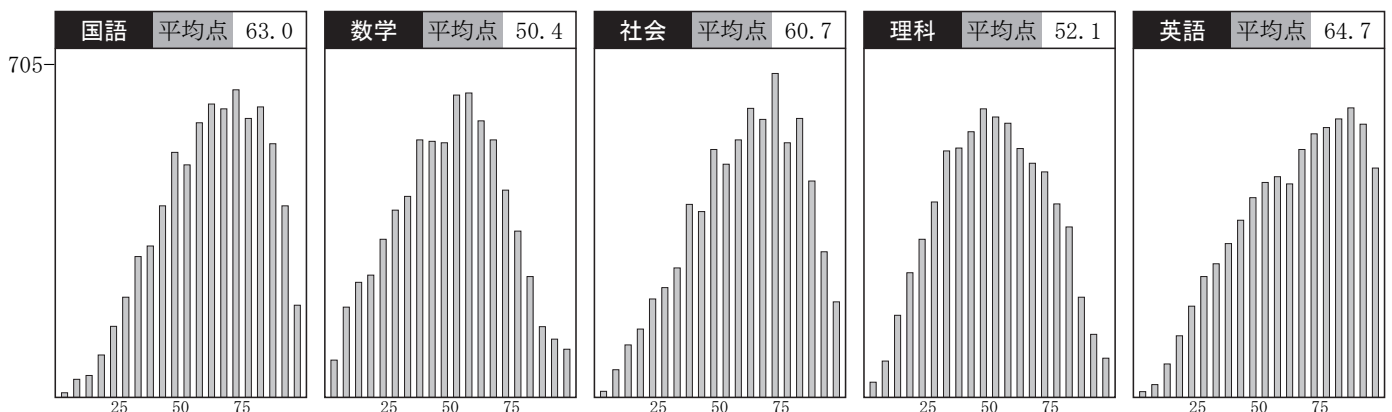
	受験者数	平均点							得点分布			
		5教科	3教科	国語	数学	社会	理科	英語	100	200	300	400
全道	7311	291.1	178.2	63.0	50.4	60.7	52.1	64.7				
石狩全体	4816	300.0	184.0	64.7	52.1	62.8	53.1	67.1				
(旧第1) 南区・豊平・中央区の一部	1075	316.2	193.1	67.4	54.4	66.3	56.7	71.2				
(旧第2) 白石・厚別・清田	858	290.3	177.6	62.3	50.6	61.1	51.5	64.6				
(旧第3) 東区	462	278.5	171.5	61.3	48.6	58.5	48.3	61.4				
(旧第4) 北区・石狩市・当別・新篠津	638	286.7	175.5	61.3	49.8	61.0	50.2	64.3				
(旧第5) 西区・手稲・中央区の一部	1213	310.0	190.0	67.2	53.5	65.4	54.5	69.2				
(旧第6) 江別	169	295.8	181.4	64.2	51.6	60.9	53.4	65.5				
(旧第7) 千歳・恵庭・北広島	267	270.4	166.1	59.4	46.0	54.9	49.3	60.6				
渡島	362	265.4	162.3	58.7	45.0	54.6	48.4	58.5				
檜山	4	339.2	204.0	69.5	63.0	72.2	63.0	71.5				
後志	138	274.1	167.3	60.2	46.8	56.4	50.4	60.1				
空知(南)	119	268.8	165.5	58.1	47.9	54.7	48.5	59.3				
空知(北)	50	297.3	178.2	65.8	50.4	63.1	55.9	61.9				
上川(南)	484	305.1	185.8	64.4	54.5	62.3	56.9	66.8				
上川(北)	14	323.4	201.9	66.7	62.3	64.1	57.3	72.8				
留萌	5	283.0	177.2	65.2	56.6	53.0	52.8	55.4				
宗谷	4	385.7	233.7	73.5	73.5	77.0	75.0	86.7				
オホーツク(中)	184	263.3	159.1	59.1	44.6	56.0	48.3	55.5				
オホーツク(東)	27	220.8	137.2	51.0	40.2	43.3	40.2	45.9				
オホーツク(西)	7	276.1	159.8	51.1	52.1	61.8	54.4	56.5				
胆振(西)	119	264.4	160.6	59.6	44.7	53.8	49.9	56.1				
胆振(東)	214	251.9	154.2	57.0	41.6	52.4	45.2	55.4				
日高	27	271.1	164.4	57.2	46.4	59.4	47.2	60.7				
十勝	444	273.6	166.1	57.7	47.1	55.9	51.5	61.2				
釧路	268	253.4	156.1	56.7	42.1	53.9	43.6	57.2				
根室	18	270.5	161.6	60.6	44.4	62.9	45.9	56.5				

全道 度数分布グラフ



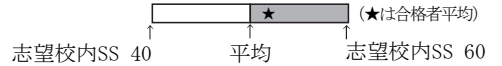
SS・内申ランク相関表

SS	72	70	68	66	64	62	60	58	56	54	52	50	48	46	44	42	40	38	36	34	32	30	28	26	～
A	18	74	100	174	190	177	137	110	57	40	18	12	4	2	1										
B		18	41	87	101	125	162	133	142	101	72	51	29	19	4	4	4								
C		1	2	6	24	41	77	101	157	148	154	140	112	61	53	27	13	4	1	4		1			
D				2	1	6	23	54	75	96	133	135	147	128	106	83	54	21	18	4	3	1	2		
E						1	3	9	15	46	49	93	106	136	138	123	105	78	48	22	10	4	1		
F							1	2	9	13	19	31	57	65	95	111	116	104	92	60	25	20	4	1	1
G							1	1		1	1	3	12	15	27	26	50	62	61	61	53	27	11	5	1
H										1	2	1	5	8	9	25	34	34	34	30	40	25	16	10	
I									1						3		6	11	13	29	37	25	20	15	
J											1	1	1				1	1	5	4	4	11	8	6	
K																	1				2	2	4	4	
L																	1								
M																		1			1	1			1



志望校 データ

石狩(1)



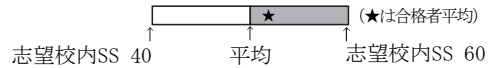
※下段は昨年度の同回のデータです。

高 校 名	2024年 定員	第1志望者平均			全志望者平均			全志望者SS分布									
		人数	SS	内申点	人数	SS	内申点	30	35	40	45	50	55	60	65	70	
B 立命館慶祥 SP	---	9	59.5	291	92	63.0	299										
A 札幌光星 ステラ	---	8	56.2	268	159	61.6	293										
A 札幌日大 プレミアS	---	3	65.2	283	198	62.1	296										
B 札幌第一 文理選抜	---	2	60.3	273	23	61.2	285										
札幌南 普通	320	3	54.3	269	126	61.0	291										
札幌北 普通	320	555	61.4	287	1011	60.4	284										
札幌西 普通	320	374	59.5	283	1051	59.9	285										
札幌東 普通	320	472	57.4	275	1318	58.7	279										
市立札幌旭丘 数理デ・サイエンス	80	19	57.1	260	84	57.9	271										
B 札幌第一 文理北進	---	7	54.0	254	114	56.5	276										
市立札幌旭丘 普通	240	260	55.6	270	902	56.4	272										
B 北海 特進・Sクラス	---	4	50.6	253	29	56.0	280										
A 札幌光星 マリス	---	13	51.6	259	158	55.4	272										
B 北星女子 High	---	8	49.9	246	149	53.8	275										
札幌国際情報 普通	80	147	52.4	264	700	50.2	271										
札幌啓成 理数	40	25	51.5	241	132	55.0	261										
B 立命館慶祥 普通	---	21	47.0	232	92	53.8	265										
B③ とわの森三愛 特進GROW-UP	---	15	51.6	259	102	55.8	271										
札幌月寒 普通	320	337	51.8	256	1121	53.7	264										
B 北海 特進・特進クラス	---	4	55.4	282	70	53.4	262										
札幌国際情報 国際文化	80	51	52.6	268	153	53.4	268										
A 札幌大谷 英教選抜	---	126	52.5	251	353	52.6	255										
北広島 普通	280	146	51.9	253	397	53.3	260										
B 札幌龍谷学園 スーパー特進	---	5	52.2	270	5	52.2	270										
A 北科大高 特別進学	---	2	48.3	241	35	51.8	268										
A 札幌日大 特進	---	7	48.6	239	52	51.6	254										
B 札幌第一 総合進学	---	7	42.7	222	117	51.3	257										
市立札幌新川 普通	320	279	49.1	244	887	50.9	253										
札幌国際情報 理数工学	40	21	49.7	233	86	50.8	247										
A 東海大札幌 特別進学	---	6	50.3	247	25	50.4	251										
市立札幌藻岩 普通	240	132	47.1	229	429	50.3	243										
札幌手稲 普通	320	168	47.4	241	630	50.1	251										
札幌国際情報 グローバルビジネス	120	40	48.5	241	146	49.7	246										
札幌啓成 普通	280	126	48.4	243	448	49.7	247										
市立札幌清田 グローバル	40	10	48.0	231	41	48.8	236										
市立札幌清田 普通	200	133	47.5	233	433	48.5	244										
B 札幌龍谷学園 特進	---	4	45.8	231	14	48.5	236										
B 北星女子 英語	---	3	48.1	238	19	48.0	245										
札幌北陵 普通	320	168	44.8	227	483	47.7	239										
市立札幌平岸 普通	280	142	44.4	224	563	47.0	232										
大麻 普通	280	66	44.0	215	271	47.0	229										
A 札幌創成 S選抜	---	1	37.1	273	15	46.9	242										
A③ 札幌大谷 音楽	---	1	49.4	259	11	46.9	235										
A 北海学園札幌 特進	---	2	48.3	241	29	46.6	227										
A 札幌大谷 学力重点S	---	5	38.7	207	29	46.5	235										
B 北海 進学	---	39	44.9	222	216	46.1	232										
A 札幌日大 総合進学	---	9	40.0	207	81	45.6	228										
B 札幌龍谷学園 プログレス進学	---	4	40.8	201	15	45.3	223										
市立札幌平岸 デザインアート	40	36	44.0	230	79	45.1	233										
B 北星学園大附属 特別進学	---	1	44.2	259	7	44.9	245										
千歳 普通	200	47	40.8	205	132	44.4	221										
札幌白石 普通	280	96	41.6	214	428	44.2	222										
A③ 札幌大谷 美術	---	19	44.1	232	19	44.1	232										
石狩南 普通	280	72	41.5	209	344	43.9	222										
A 札幌創成 A特進	---	7	39.5	197	42	43.7	222										
B 北星女子 Core	---	2	34.2	185	15	43.6	220										
札幌稲雲 普通	280	57	40.2	205	282	43.4	222										
札幌平岡 普通	240	76	40.2	201	275	43.3	214										
A 札幌山の手 アカデミック	---	3	32.3	214	9	43.3	228										
A 札幌静修 特進	---	12	43.1	229	12	43.1	229										
札幌東商業 流通経済	80	5	42.0	228	22	42.7	219										
A 北科大高 進学	---	11	44.3	225	73	42.7	220										
札幌英藍 普通	280	44	38.2	190	217	42.0	208										
B 北星学園大附属 進学	---	5	41.6	221	39	41.9	209										

※「A:私立A日程」「B:私立B日程」「③:私立3教科」

志望校 データ

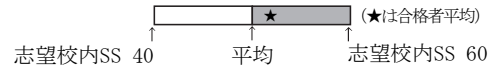
石狩(2)



※下段は昨年度の同回のデータです。

高 校 名	2024年 定員	第1志望者平均			全志望者平均			全志望者SS分布									
		人数	SS	内申点	人数	SS	内申点	30	35	40	45	50	55	60	65	70	
千歳 国際教養	40	3	42.6	226	13	41.8	217	[Distribution bars]									
A 札幌創成 特進	---	8	41.3	208	58	41.8	215	[Distribution bars]									
A 北海学園札幌 総合進学	---	5	36.5	181	88	41.3	211	[Distribution bars]									
札幌厚別 総合	280	29	37.4	199	185	41.1	206	[Distribution bars]									
市立札幌大通 普通	290	10	36.5	190	37	41.0	201	[Distribution bars]									
A 東海大札幌 総合進学	---	8	43.8	215	59	41.0	209	[Distribution bars]									
千歳 国際流通	80	5	45.8	214	28	40.8	205	[Distribution bars]									
札幌東商業 会計ビジネス	80	4	43.5	206	25	40.5	208	[Distribution bars]									
B③ とわの森三愛 総合進学	---	1	33.5	168	26	40.1	203	[Distribution bars]									
市立札幌啓北商業 未来商学	240	14	34.7	189	51	39.9	207	[Distribution bars]									
A③ 札幌北斗 総合	---	26	36.9	195	124	39.7	203	[Distribution bars]									
札幌東陵 普通	280	7	36.7	199	35	39.5	203	[Distribution bars]									
A③ 札幌静修 総合	---	3	38.0	183	53	39.5	196	[Distribution bars]									
江別 普通	200	14	33.8	178	63	39.1	202	[Distribution bars]									
札幌東商業 情報処理	80	10	37.4	193	26	39.4	200	[Distribution bars]									
恵庭南 体育	80	4	41.2	172	10	39.2	202	[Distribution bars]									
札幌東商業 国際経済	80	1	35.3	182	10	39.1	205	[Distribution bars]									
札幌西陵 普通	280	24	34.8	177	126	39.1	199	[Distribution bars]									
札幌工業 機械	80	5	33.3	173	26	38.9	179	[Distribution bars]									
B 道文教大附属 普通	---	8	37.5	176	36	38.7	195	[Distribution bars]									
A 札幌大谷 個性探求G	---	6	36.0	200	43	38.7	198	[Distribution bars]									
札幌工業 電気	80	3	37.3	182	10	38.1	181	[Distribution bars]									
B③ とわの森三愛 トップアスリート健康	---	12	34.0	179	8	38.0	215	[Distribution bars]									
札幌真栄 普通	200	6	38.9	184	70	38.0	191	[Distribution bars]									
恵庭北 普通	240	11	34.9	177	53	37.7	186	[Distribution bars]									
A 札幌北斗 進学	---	4	39.3	180	19	37.7	194	[Distribution bars]									
札幌工業 建築	80	4	31.5	176	21	37.6	197	[Distribution bars]									
札幌琴似工業 情報技術	80	2	33.5	171	20	37.6	179	[Distribution bars]									
札幌琴似工業 電子機械	80	4	36.1	161	17	37.2	171	[Distribution bars]									
石狩翔陽 総合	320	18	34.0	172	91	37.1	185	[Distribution bars]									
A③ 札幌山の手 スポーツ健康	---	7	34.4	216	22	37.0	194	[Distribution bars]									
恵庭南 普通	200	7	32.0	153	36	36.5	177	[Distribution bars]									
札幌南陵 普通	80	5	34.9	181	22	36.2	184	[Distribution bars]									
札幌東豊 普通	120	1	30.4	98	14	35.7	176	[Distribution bars]									
B③ 札幌龍谷学園 未来創造	---	2	42.7	185	22	35.7	173	[Distribution bars]									
札幌あすかぜ 普通	120	3	29.7	144	34	35.5	179	[Distribution bars]									
札幌丘珠 普通	280	8	31.7	152	67	35.4	178	[Distribution bars]									
A③ 札幌山の手 未来デザイン	---	2	26.6	122	13	34.7	159	[Distribution bars]									
札幌白陵 普通	80	1	40.0	165	10	34.0	181	[Distribution bars]									
札幌琴似工業 電気	80	10	34.0	162	10	34.0	162	[Distribution bars]									
北広島西 普通	160	2	35.9	171	20	33.2	163	[Distribution bars]									

※「A:私立A日程」「B:私立B日程」「③:私立3教科」

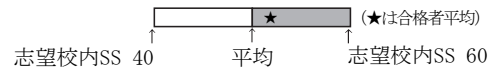


高 校 名	2024年 定員	第1志望者平均			全志望者平均			全志望者SS分布									
		人数	SS	内申点	人数	SS	内申点	30	35	40	45	50	55	60	65	70	
函館中部 理数	40	16	60.6	295 B	42	60.0	284 B										
A 函館ラ・サール 特准	---	3	61.0		43	59.3	282 B										
A 函館白百合 LB	---				10	56.0	277 B										
A 函館ラ・サール 一般	---	4	50.2	254 D	34	54.9	261 C										
A 遺愛女子 特別進学	---	5	53.5	250 D	61	53.5	268 C										
函館中部 普通	160	132	53.3	262 C	190	52.5	258 C										
市立函館 普通	200	71	46.1	235 E	244	49.6	246 D										
函館高専 物質環境	---	4	46.9	224 E	8	48.9	241 D										
A 函館大有斗 特別進学	---	1	41.9	189 G	26	48.5	234 E										
函館高専 生産システム	---	12	45.5	235 E	38	48.4	236 D										
函館高専 社会基盤	---	4	42.1	208 F	11	46.9	226 E										
A 遺愛女子 英語	---	2	40.2	206 F	21	45.4	227 E										
A③ 函館白百合 総合進学	---	1	44.2	231 E	10	44.6	220 E										
A③ 遺愛女子 一般	---	3	38.7	217 E	47	44.0	221 E										
函館西 普通	240	54	40.2	199 F	149	43.5	219 E										
函館商業 情報処理	40	2	40.8	189 G	11	41.4	202 F										
函館工業 建築	40	5	38.4	191 G	16	41.0	203 F										
函館商業 流通ビジネス	40	5	38.0	196 F	17	40.3	207 F										
函館工業 電気情報工学	40	6	36.2	180 G	14	39.4	194 G										
A③ 函館大有斗 普通	---	2	32.9	161 H	30	39.4	204 F										
函館商業 国際経済	40	4	38.2	196 F	10	38.0	196 F										
函館工業 電子機械	40	11	37.3	188 G	22	37.9	189 G										
A③ 函館大柏稜 総合進学	---				20	37.5	191 G										
七飯 普通	120	2	26.8	143 I	13	34.7	172 H										

※「A:私立A日程」「B:私立B日程」「③:私立3教科」

志望校 データ

後志



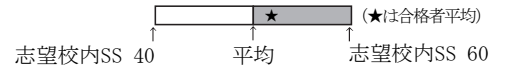
高 校 名	2024年 定員	第1志望者平均			全志望者平均			全志望者SS分布									
		人数	SS	内申点	人数	SS	内申点	30	35	40	45	50	55	60	65	70	
小樽潮陵 普通	200	76	49.6	257 C	103	49.3	254 D										
B③ 小樽双葉 特別進学	---				25	47.2	247 D										
小樽桜陽 普通	200	21	39.9	204 F	78	44.8	235 E										
B③ 小樽双葉 総合進学	---	1	48.4	189 G	17	41.4	210 F										

志望校 データ

空知・留萌

高 校 名	2024年 定員	第1志望者平均			全志望者平均			全志望者SS分布									
		人数	SS	内申点	人数	SS	内申点	30	35	40	45	50	55	60	65	70	
滝川 理数	40	5	56.7	282 B	18	57.2	279 B										
岩見沢東 普通	200	51	50.6	251 D	75	50.0	249 D										
滝川 普通	160	18	46.8	235 E	31	49.5	246 D										
三笠 調理師	20	2	49.8	196 F	13	45.8	218 E										
岩見沢西 普通	120	6	43.9	225 E	53	45.1	232 E										
美唄聖華 衛生看護	80	5	44.5	223 E	10	45.0	226 E										
滝川西 普通	120	4	33.1	178 G	20	43.3	221 E										
岩見沢緑陵 普通	120	21	38.2	196 F	65	43.1	220 E										
岩見沢緑陵 情報コミュニケーション	80	3	40.9	202 F	28	41.9	215 F										

※「A:私立A日程」「B:私立B日程」「③:私立3教科」

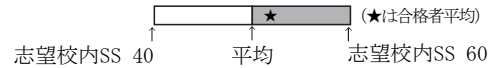


高校名	2024年 定員	第1志望者平均			全志望者平均			全志望者SS分布									
		人数	SS	内申点	人数	SS	内申点	30	35	40	45	50	55	60	65	70	
A 旭川龍谷 特進・難関突破	---				12	60.4	282 B										
A 旭川実業 難関選抜	---	1	51.8	259 C	15	59.0	294 B										
旭川東 普通	240	189	58.9	288 B	259	58.0	284 B										
富良野 普通	160	5	55.1	242 D	10	57.5	264 C										
A③ 旭川藤星 特進	---				7	57.4	296 A										
旭川高専 物質化学	---	2	49.2	234 E	13	54.9	255 D										
旭川北 普通	200	99	52.6	268 C	319	54.6	271 C										
A 旭川実業 特別進学	---	4	52.4	255 D	8	53.6	273 C										
旭川高専 電気情報	---	12	50.8	243 D	17	52.7	247 D										
A③ 旭川藤星 UL	---	1	46.0	217 E	6	52.5	254 D										
旭川西 普通	160	72	49.2	246 D	270	52.1	260 C										
旭川高専 機械システム	---	4	47.5	215 F	31	51.3	246 D										
旭川西 理数	40	4	47.4	184 G	41	50.7	244 D										
旭川高専 システム制御情報	---	5	58.6	273 C	17	50.2	240 D										
A 旭川龍谷 特進・文武両道	---	1	39.8	203 F	8	48.1	232 E										
旭川永嶺 普通	200	41	41.6	214 F	145	46.6	236 D										
旭川南 総合	200	43	43.4	217 E	140	46.0	230 E										
A③ 旭川藤星 進学	---	1	29.0	161 H	12	45.5	238 D										
A③ 旭川実業 進学	---	2	39.0	213 F	27	44.8	237 D										
A③ 旭川明成 総合	---	4	38.2	183 G	18	44.4	221 E										
旭川工業 情報技術	40	2	46.5	217 E	13	41.5	206 F										
旭川商業 情報処理	40	3	39.8	220 E	11	39.5	209 F										
旭川工業 電子機械	40	1	33.8	140 I	14	39.3	190 G										
旭川商業 流通ビジネス	80	3	38.2	193 G	17	39.1	200 F										
旭川商業 会計	40	1	38.4	231 E	11	38.9	212 F										
旭川農業 農業科学	40	5	32.0	172 H	16	32.9	178 G										

※ 「A:私立A日程」「B:私立B日程」「③:私立3教科」

志望校 データ

オホーツク



高 校 名	2024年 定員	第1志望者平均			全志望者平均			全志望者SS分布									
		人数	SS	内申点	人数	SS	内申点	30	35	40	45	50	55	60	65	70	
北見北斗 理数	40	21	59.3	278 B	78	50.8	249 D										
北見北斗 普通	200	100	48.1	238 D	163	48.5	239 D										
北見柏陽 普通	200	45	44.8	221 E	155	46.9	233 E										
A③ 北見藤 総合	---	2	29.1	143 I	67	45.2	225 E										
北見緑陵 普通	120	14	35.6	192 G	94	44.8	221 E										
網走南ヶ丘 普通	160	13	37.6	184 G	20	41.1	206 F										
北見商業 商業	40	2	30.7	185 G	17	38.6	193 G										
網走桂陽 普通	80	1	35.2	185 G	12	36.9	184 G										

志望校 データ

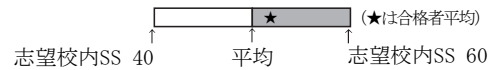
胆振・日高

高 校 名	2024年 定員	第1志望者平均			全志望者平均			全志望者SS分布									
		人数	SS	内申点	人数	SS	内申点	30	35	40	45	50	55	60	65	70	
室蘭栄 理数	80	30	57.0	289 B	56	56.0	280 B										
苫小牧高専 創造	---	38	48.5	225 E	99	50.7	241 D										
A 北海道栄 アルファ	---				11	49.9	252 D										
苫小牧東 普通	240	90	50.5	249 D	148	49.8	245 D										
室蘭栄 普通	120	53	47.0	238 D	103	49.5	252 D										
A 駒大苫小牧 特別進学	---	3	42.5	224 E	30	47.1	240 D										
室蘭清水丘 普通	160	9	44.4	219 E	94	46.7	238 D										
苫小牧南 普通	160	35	42.1	213 F	142	45.1	226 E										
室蘭東翔 総合	160	15	39.9	209 F	58	45.0	232 E										
B 大谷室蘭 普通	---	2	40.7	206 F	10	42.5	209 F										
静内 普通	200	7	39.0	215 F	14	42.0	228 E										
苫小牧西 普通	160	24	38.3	198 F	102	41.3	210 F										
登別青嶺 普通	120	1	30.1	161 H	18	41.3	219 E										
伊達開来 普通	240	8	41.1	210 F	13	40.8	207 F										
A③ 駒大苫小牧 総合進学	---	4	41.9	226 E	27	40.7	208 F										
苫小牧工業 電子機械	40	7	38.7	193 G	21	38.7	193 G										
苫小牧総合経済 情報処理	40	3	33.7	182 G	11	37.2	197 F										
苫小牧工業 電気	40	4	32.9	162 H	16	36.5	181 G										
苫小牧工業 情報技術	40	2	28.8	150 I	13	36.3	182 G										
苫小牧総合経済 流通経済	40	2	29.8	182 G	10	35.4	190 G										

※「A:私立A日程」「B:私立B日程」「③:私立3教科」

志望校 データ

十勝



高 校 名	2024年 定員	第1志望者平均			全志望者平均			全志望者SS分布									
		人数	SS	内申点	人数	SS	内申点	30	35	40	45	50	55	60	65	70	
帯広柏葉 普通	240	154	55.6	281 B	227	54.1	276 B										
帯広三条 普通	240	94	49.5	260 C	300	51.1	265 C										
A③ 帯広大谷 文理	---	6	44.8	232 E	119	49.3	259 C										
帯広緑陽 普通	160	68	43.7	236 D	302	49.2	257 C										
帯広南商業 商業	200	41	41.4	223 E	155	45.1	240 D										
帯広工業 電子機械	40	9	40.9	207 F	38	44.0	234 E										
芽室 普通	160	10	35.9	204 F	107	43.8	235 E										
A③ 帯広北 特進	---	1	36.2	182 G	22	42.7	229 E										
帯広農業 食品科学	40	2	43.0	206 F	15	41.8	215 F										
帯広農業 農業科学	40	5	34.1	194 G	29	41.3	221 E										
A③ 帯広大谷 普通	---	6	38.7	223 E	64	40.4	226 E										
帯広工業 建築	40	5	38.3	180 G	13	39.0	201 F										
音更 普通	120	7	34.2	180 G	33	39.0	206 F										
幕別清陵 普通	120	3	37.8	200 F	11	37.6	195 G										
A 帯広北 総合	---	4	31.0	186 G	19	35.5	199 F										

志望校 データ

釧路・根室

高 校 名	2024年 定員	第1志望者平均			全志望者平均			全志望者SS分布									
		人数	SS	内申点	人数	SS	内申点	30	35	40	45	50	55	60	65	70	
釧路湖陵 理数探究	40	34	57.5	288 B	72	57.2	288 B										
釧路湖陵 文理探究	160	67	51.6	265 C	134	52.4	264 C										
釧路高専 創造	---	12	46.0	217 E	32	48.0	229 E										
釧路江南 普通	200	70	45.7	230 E	187	47.3	238 D										
根室 普通	120	3	45.0	214 F	6	46.2	231 E										
釧路北陽 普通	200	43	38.2	185 G	162	43.8	219 E										
釧路明輝 総合	160	32	36.4	182 G	132	41.2	206 F										
釧路東 普通	80	1	35.2	165 H	22	37.9	183 G										
釧路工業 電子機械	40	2	35.5	160 H	11	33.2	155 I										

※「A:私立A日程」「B:私立B日程」「③:私立3教科」

得点・SS 換算表

5教科総合

得点	SS	人数	順位	得点	SS	人数	順位	得点	SS	人数	順位	得点	SS	人数	順位	得点	SS	人数	順位
500	71.6			400	61.3	17	1017	300	50.9	29	3566	200	40.5	21	5876	100	30.1	10	7110
499	71.5			399	61.1	17	1034	299	50.8	13	3595	199	40.4	23	5897	99	30.0	6	7120
498	71.4			398	61.0	20	1051	298	50.7	34	3608	198	40.3	23	5920	98	29.9	9	7126
497	71.3			397	60.9	24	1071	297	50.6	24	3642	197	40.2	22	5943	97	29.8	2	7135
496	71.2		1	396	60.8	23	1095	296	50.5	27	3666	196	40.1	18	5965	96	29.7	8	7137
495	71.1	2	2	395	60.7	29	1118	295	50.4	32	3693	195	40.0	20	5983	95	29.6	2	7145
494	71.0			394	60.6	22	1147	294	50.2	31	3725	194	39.9	19	6003	94	29.5	6	7147
493	70.9	2	4	393	60.5	24	1169	293	50.1	26	3756	193	39.8	18	6022	93	29.4	4	7153
492	70.8			392	60.4	18	1193	292	50.0	24	3782	192	39.7	16	6040	92	29.3	4	7157
491	70.7	2	6	391	60.3	23	1211	291	49.9	33	3806	191	39.6	19	6056	91	29.2	7	7161
490	70.6	2	8	390	60.2	25	1234	290	49.8	22	3839	190	39.5	25	6075	90	29.1	5	7168
489	70.5	1	10	389	60.1	16	1259	289	49.7	30	3861	189	39.4	20	6100	89	29.0	4	7173
488	70.4			388	60.0	34	1275	288	49.6	27	3891	188	39.2	13	6120	88	28.9	6	7177
487	70.3			387	59.9	26	1309	287	49.5	22	3918	187	39.1	9	6133	87	28.8	4	7183
486	70.2	1	11	386	59.8	20	1335	286	49.4	24	3940	186	39.0	26	6142	86	28.7	3	7187
485	70.1	5	12	385	59.7	33	1355	285	49.3	24	3964	185	38.9	14	6168	85	28.6	3	7190
484	70.0	3	17	384	59.6	31	1388	284	49.2	32	3988	184	38.8	18	6182	84	28.5	2	7193
483	69.9	1	20	383	59.5	31	1419	283	49.1	27	4020	183	38.7	15	6200	83	28.3	5	7195
482	69.8	3	21	382	59.4	25	1450	282	49.0	27	4047	182	38.6	9	6215	82	28.2	6	7200
481	69.7	3	24	381	59.3	18	1475	281	48.9	23	4074	181	38.5	19	6224	81	28.1	1	7206
480	69.6	4	27	380	59.2	20	1493	280	48.8	20	4097	180	38.4	17	6243	80	28.0	2	7207
479	69.5	7	31	379	59.1	31	1513	279	48.7	31	4117	179	38.3	21	6260	79	27.9	2	7209
478	69.3	5	38	378	59.0	30	1544	278	48.6	26	4148	178	38.2	15	6281	78	27.8	4	7211
477	69.2	2	43	377	58.9	31	1574	277	48.5	19	4174	177	38.1	19	6296	77	27.7	5	7215
476	69.1	2	45	376	58.8	26	1605	276	48.4	20	4193	176	38.0	15	6315	76	27.6	6	7220
475	69.0	6	47	375	58.7	20	1631	275	48.3	25	4213	175	37.9	16	6330	75	27.5	6	7226
474	68.9	7	53	374	58.6	17	1651	274	48.2	30	4238	174	37.8	17	6346	74	27.4	1	7232
473	68.8	2	60	373	58.5	14	1668	273	48.1	24	4268	173	37.7	11	6363	73	27.3	1	7233
472	68.7	4	62	372	58.3	24	1682	272	48.0	24	4292	172	37.6	15	6374	72	27.2	3	7234
471	68.6	4	66	371	58.2	21	1706	271	47.9	16	4316	171	37.5	17	6389	71	27.1	4	7237
470	68.5	4	70	370	58.1	28	1727	270	47.8	21	4332	170	37.4	18	6406	70	27.0	3	7241
469	68.4	6	74	369	58.0	26	1755	269	47.7	28	4353	169	37.3	10	6424	69	26.9	4	7244
468	68.3	8	80	368	57.9	23	1781	268	47.6	27	4381	168	37.2	15	6434	68	26.8	4	7248
467	68.2	8	88	367	57.8	24	1804	267	47.4	23	4408	167	37.1	13	6449	67	26.7	2	7252
466	68.1	14	96	366	57.7	24	1828	266	47.3	32	4431	166	37.0	10	6462	66	26.6	1	7254
465	68.0	4	110	365	57.6	22	1852	265	47.2	35	4463	165	36.9	13	6472	65	26.5	1	7255
464	67.9	7	114	364	57.5	28	1874	264	47.1	24	4498	164	36.8	17	6485	64	26.4	2	7256
463	67.8	10	121	363	57.4	30	1902	263	47.0	25	4522	163	36.7	22	6502	63	26.3	2	7258
462	67.7	6	131	362	57.3	23	1932	262	46.9	26	4547	162	36.5	20	6524	62	26.2	3	7260
461	67.6	7	137	361	57.2	22	1955	261	46.8	27	4573	161	36.4	9	6544	61	26.1	2	7263
460	67.5	9	144	360	57.1	29	1977	260	46.7	25	4600	160	36.3	13	6553	60	26.0	2	7265
459	67.4	4	153	359	57.0	23	2006	259	46.6	22	4625	159	36.2	5	6566	59	25.9	4	7267
458	67.3	7	157	358	56.9	29	2029	258	46.5	18	4647	158	36.1	14	6571	58	25.8	2	7271
457	67.2	9	164	357	56.8	28	2058	257	46.4	16	4665	157	36.0	17	6585	57	25.6	3	7273
456	67.1	3	173	356	56.7	22	2086	256	46.3	27	4681	156	35.9	14	6602	56	25.5	1	7276
455	67.0	5	176	355	56.6	28	2108	255	46.2	19	4708	155	35.8	10	6616	55	25.4	3	7277
454	66.9	12	181	354	56.5	27	2136	254	46.1	17	4727	154	35.7	14	6626	54	25.3	3	7280
453	66.8	8	193	353	56.4	30	2163	253	46.0	23	4744	153	35.6	12	6640	53	25.2	1	7283
452	66.7	6	201	352	56.3	20	2193	252	45.9	27	4767	152	35.5	12	6652	52	25.1	2	7284
451	66.5	6	207	351	56.2	23	2213	251	45.8	30	4794	151	35.4	8	6664	51	25.0	2	7286
450	66.4	7	213	350	56.1	29	2236	250	45.7	17	4824	150	35.3	10	6672	50	24.9	1	7288
449	66.3	12	220	349	56.0	26	2265	249	45.6	19	4841	149	35.2	11	6682	49	24.8	1	7289
448	66.2	13	232	348	55.9	16	2291	248	45.5	30	4860	148	35.1	13	6693	48	24.7	4	7290
447	66.1	9	245	347	55.8	23	2307	247	45.4	29	4890	147	35.0	11	6706	47	24.6		
446	66.0	11	254	346	55.6	24	2330	246	45.3	22	4919	146	34.9	11	6717	46	24.5	1	7294
445	65.9	5	265	345	55.5	28	2354	245	45.2	34	4941	145	34.8	19	6728	45	24.4		
444	65.8	10	270	344	55.4	28	2382	244	45.1	28	4975	144	34.7	5	6747	44	24.3		
443	65.7	10	280	343	55.3	20	2410	243	45.0	20	5003	143	34.6	12	6752	43	24.2	1	7295
442	65.6	15	290	342	55.2	30	2430	242	44.9	17	5023	142	34.5	9	6764	42	24.1		
441	65.5	10	305	341	55.1	22	2460	241	44.7	17	5040	141	34.4	10	6773	41	24.0		
440	65.4	13	315	340	55.0	30	2482	240	44.6	25	5057	140	34.3	9	6783	40	23.9	3	7296
439	65.3	11	328	339	54.9	30	2512	239	44.5	23	5082	139	34.2	9	6792	39	23.8		
438	65.2	14	339	338	54.8	26	2542	238	44.4	24	5105	138	34.1	6	6801	38	23.7	1	7299
437	65.1	15	353	337	54.7	26	2568	237	44.3	22	5129	137	34.0	8	6807	37	23.6	1	7300
436	65.0	15	368	336	54.6	27	2594	236	44.2	25	5151	136	33.8	9	6815	36	23.5	1	7301
435	64.9	13	383	335	54.5	27	2621	235	44.1	26	5176	135	33.7	8	6824	35	23.4		
434	64.8	17	396	334	54.4	24	2648	234	44.0	26	5202	134	33.6	6	6832	34	23.3		
433	64.7	22	413	333	54.3	29	2672	233	43.9	24	5228	133	33.5	6	6838	33	23.2	1	7302
432	64.6	19	435	332	54.2	39	2701	232	43.8	26	5252	132	33.4	8	6844	32	23.1		
431	64.5	17	454	331	54.1	30	2740	231	43.7	24	5278	131	33.3	11	6852	31	22.9	1	7303
430	64.4	20	471	330	54.0	31	2770	230	43.6	22	5302	130	33.2	6	6863	30	22.8		
429	64.3	13	491	329	53.9	23	2801	229	43.5	18	5324	129	33.1	13	6869	29	22.7		
428	64.2	21	504	328	53.8	18	2824	228	43.4	16	5342	128	33.0	8	6882	28	22.6		
427	64.1	12	525	327	53.7	23	2842	227	43.3	21	5358	127	32.9	6	6890	27	22.5		
4																			

得点	SS	人数	順位	得点	SS	人数	順位	得点	SS	人数	順位
300	70.5	2	1	200	53.6	35	2924	100	36.7	17	6463
299	70.3			199	53.5	45	2959	99	36.6	19	6480
298	70.2	1	3	198	53.3	47	3004	98	36.4	21	6499
297	70.0	2	4	197	53.1	33	3051	97	36.2	18	6520
296	69.8	6	6	196	53.0	41	3084	96	36.1	23	6538
295	69.7	4	12	195	52.8	44	3125	95	35.9	19	6561
294	69.5	3	16	194	52.6	52	3169	94	35.7	18	6580
293	69.3	1	19	193	52.4	39	3221	93	35.6	19	6598
292	69.2	1	20	192	52.3	53	3260	92	35.4	21	6617
291	69.0	8	21	191	52.1	43	3313	91	35.2	19	6638
290	68.8	7	29	190	51.9	42	3356	90	35.1	26	6657
289	68.7	8	36	189	51.8	48	3398	89	34.9	14	6683
288	68.5	10	44	188	51.6	39	3446	88	34.7	16	6697
287	68.3	11	54	187	51.4	43	3485	87	34.5	14	6713
286	68.2	9	65	186	51.3	47	3528	86	34.4	30	6727
285	68.0	13	74	185	51.1	46	3575	85	34.2	26	6757
284	67.8	10	87	184	50.9	38	3621	84	34.0	19	6783
283	67.6	7	97	183	50.8	38	3659	83	33.9	15	6802
282	67.5	11	104	182	50.6	45	3697	82	33.7	17	6817
281	67.3	15	115	181	50.4	33	3742	81	33.5	12	6834
280	67.1	14	130	180	50.3	47	3775	80	33.4	18	6846
279	67.0	10	144	179	50.1	38	3822	79	33.2	20	6864
278	66.8	24	154	178	49.9	40	3860	78	33.0	16	6884
277	66.6	15	178	177	49.7	51	3900	77	32.9	14	6900
276	66.5	16	193	176	49.6	38	3951	76	32.7	15	6914
275	66.3	16	209	175	49.4	37	3989	75	32.5	8	6929
274	66.1	15	225	174	49.2	40	4026	74	32.3	20	6937
273	66.0	24	240	173	49.1	43	4066	73	32.2	9	6957
272	65.8	12	264	172	48.9	34	4109	72	32.0	22	6966
271	65.6	19	276	171	48.7	30	4143	71	31.8	9	6988
270	65.4	21	295	170	48.6	40	4173	70	31.7	11	6997
269	65.3	17	316	169	48.4	48	4213	69	31.5	10	7008
268	65.1	24	333	168	48.2	29	4261	68	31.3	11	7018
267	64.9	22	357	167	48.1	34	4290	67	31.2	15	7029
266	64.8	29	379	166	47.9	32	4324	66	31.0	12	7044
265	64.6	13	408	165	47.7	34	4356	65	30.8	3	7056
264	64.4	31	421	164	47.5	48	4390	64	30.7	11	7059
263	64.3	23	452	163	47.4	42	4438	63	30.5	12	7070
262	64.1	18	475	162	47.2	45	4480	62	30.3	12	7082
261	63.9	28	493	161	47.0	33	4525	61	30.2	8	7094
260	63.8	29	521	160	46.9	44	4558	60	30.0	6	7102
259	63.6	28	550	159	46.7	44	4602	59	29.8	5	7108
258	63.4	24	578	158	46.5	37	4646	58	29.6	12	7113
257	63.3	35	602	157	46.4	36	4683	57	29.5	7	7125
256	63.1	23	637	156	46.2	37	4719	56	29.3	15	7132
255	62.9	26	660	155	46.0	38	4756	55	29.1	11	7147
254	62.7	21	686	154	45.9	38	4794	54	29.0	10	7158
253	62.6	40	707	153	45.7	35	4832	53	28.8	7	7168
252	62.4	35	747	152	45.5	38	4867	52	28.6	9	7175
251	62.2	30	782	151	45.4	36	4905	51	28.5	7	7184
250	62.1	31	812	150	45.2	44	4941	50	28.3	7	7191
249	61.9	39	843	149	45.0	40	4985	49	28.1	4	7198
248	61.7	27	882	148	44.8	33	5025	48	28.0	6	7202
247	61.6	33	909	147	44.7	26	5058	47	27.8	8	7208
246	61.4	39	942	146	44.5	39	5084	46	27.6	7	7216
245	61.2	24	981	145	44.3	35	5123	45	27.5	4	7223
244	61.1	45	1005	144	44.2	38	5158	44	27.3	2	7227
243	60.9	43	1050	143	44.0	43	5196	43	27.1	4	7229
242	60.7	36	1093	142	43.8	39	5239	42	26.9	6	7233
241	60.6	38	1129	141	43.7	16	5278	41	26.8	3	7239
240	60.4	31	1167	140	43.5	44	5294	40	26.6	4	7242
239	60.2	38	1198	139	43.3	37	5338	39	26.4	4	7246
238	60.0	44	1236	138	43.2	37	5375	38	26.3	3	7250
237	59.9	40	1280	137	43.0	34	5412	37	26.1	1	7253
236	59.7	45	1320	136	42.8	33	5446	36	25.9	4	7254
235	59.5	36	1365	135	42.7	39	5479	35	25.8	6	7258
234	59.4	43	1401	134	42.5	34	5518	34	25.6	7	7264
233	59.2	43	1444	133	42.3	39	5552	33	25.4	4	7271
232	59.0	46	1487	132	42.1	34	5591	32	25.3	4	7275
231	58.9	35	1533	131	42.0	29	5625	31	25.1	2	7279
230	58.7	45	1568	130	41.8	28	5654	30	24.9	3	7281
229	58.5	47	1613	129	41.6	28	5682	29	24.8	2	7284
228	58.4	36	1660	128	41.5	29	5710	28	24.6	3	7286
227	58.2	29	1696	127	41.3	30	5739	27	24.4	4	7289
226	58.0	49	1725	126	41.1	32	5769	26	24.2	1	7293
225	57.8	54	1774	125	41.0	31	5801	25	24.1	1	7294
224	57.7	45	1828	124	40.8	29	5832	24	23.9	2	7295
223	57.5	37	1873	123	40.6	29	5861	23	23.7	2	7297
222	57.3	45	1910	122	40.5	33	5890	22	23.6	1	7299
221	57.2	47	1955	121	40.3	24	5923	21	23.4	1	7300
220	57.0	46	2002	120	40.1	27	5947	20	23.2	2	7301
219	56.8	48	2048	119	39.9	33	5974	19	23.1	3	7303
218	56.7	38	2096	118	39.8	30	6007	18	22.9	1	7306
217	56.5	55	2134	117	39.6	23	6037	17	22.7		
216	56.3	57	2189	116	39.4	25	6060	16	22.6		
215	56.2	55	2246	115	39.3	22	6085	15	22.4		
214	56.0	44	2301	114	39.1	21	6107	14	22.2		
213	55.8	39	2345	113	38.9	26	6128	13	22.0		
212	55.7	46	2384	112	38.8	36	6154	12	21.9		
211	55.5	49	2430	111	38.6	32	6190	11	21.7	1	7307
210	55.3	51	2479	110	38.4	30	6222	10	21.5		
209	55.1	51	2530	109	38.3	20	6252	9	21.4	1	7308
208	55.0	44	2581	108	38.1	23	6272	8	21.2		
207	54.8	43	2625	107	37.9	35	6295	7	21.0		
206	54.6	49	2668	106	37.8	16	6330	6	20.9		
205	54.5	37	2717	105	37.6	24	6346	5	20.7		
204	54.3	35	2754	104	37.4	23	6370	4	20.5		
203	54.1	41	2789	103	37.2	28	6393	3	20.4		
202	54.0	44	2830	102	37.1	23	6421	2	20.2		
201	53.8	50	2874	101	36.9	19	6444	1	20.0		

得点・SS 換算表

科目別

国語				数学				社会				理科				英語			
得点	SS	人数	順位	得点	SS	人数	順位	得点	SS	人数	順位	得点	SS	人数	順位	得点	SS	人数	順位
100	67.8	34	1	100	72.5	29	1	100	68.1	74	1	100	72.3	23	1	100	65.3	216	1
99	67.3	22	35	99	72.0	2	30	99	67.6			99	71.9			99	64.9	15	217
98	66.9	42	57	98	71.6	1	32	98	67.2	1	75	98	71.4	9	24	98	64.5	58	232
97	66.4	33	99	97	71.1	2	33	97	66.7	103	76	97	70.9	41	33	97	64.0	155	290
96	65.9	62	132	96	70.7	67	35	96	66.2	22	179	96	70.5	9	74	96	63.6	36	445
95	65.4	72	194	95	70.2	27	102	95	65.8	3	201	95	70.0	11	83	95	63.2	125	481
94	64.9	81	266	94	69.8	13	129	94	65.3	110	204	94	69.5	36	94	94	62.7	131	606
93	64.4	70	347	93	69.3	13	142	93	64.9	79	314	93	69.0	25	130	93	62.3	57	737
92	64.0	106	417	92	68.8	11	155	92	64.4	9	393	92	68.6	23	155	92	61.8	163	794
91	63.5	72	523	91	68.4	58	166	91	63.9	104	402	91	68.1	37	178	91	61.4	96	957
90	63.0	99	595	90	67.9	38	224	90	63.5	134	506	90	67.6	33	215	90	61.0	116	1053
89	62.5	109	694	89	67.5	22	262	89	63.0	22	640	89	67.2	30	248	89	60.5	149	1169
88	62.0	110	803	88	67.0	14	284	88	62.6	100	662	88	66.7	40	278	88	60.1	78	1318
87	61.5	116	913	87	66.6	19	298	87	62.1	140	762	87	66.2	56	318	87	59.7	135	1396
86	61.1	97	1029	86	66.1	55	317	86	61.6	57	902	86	65.8	51	374	86	59.2	128	1531
85	60.6	121	1126	85	65.7	76	372	85	61.2	75	959	85	65.3	72	425	85	58.8	82	1659
84	60.1	144	1247	84	65.2	45	448	84	60.7	175	1034	84	64.8	69	497	84	58.4	136	1741
83	59.6	123	1391	83	64.8	27	493	83	60.2	93	1209	83	64.4	63	566	83	57.9	109	1877
82	59.1	117	1514	82	64.3	36	520	82	59.8	63	1302	82	63.9	84	629	82	57.5	128	1986
81	58.6	103	1631	81	63.8	69	556	81	59.3	178	1365	81	63.4	69	713	81	57.0	128	2114
80	58.2	95	1734	80	63.4	104	625	80	58.9	104	1543	80	63.0	80	782	80	56.6	101	2242
79	57.7	128	1829	79	62.9	58	729	79	58.4	60	1647	79	62.5	75	862	79	56.2	124	2343
78	57.2	121	1957	78	62.5	42	787	78	57.9	159	1707	78	62.0	90	937	78	55.7	108	2467
77	56.7	130	2078	77	62.0	60	829	77	57.5	134	1866	77	61.6	79	1027	77	55.3	102	2575
76	56.2	110	2208	76	61.6	84	889	76	57.0	76	2000	76	61.1	81	1106	76	54.9	130	2677
75	55.7	122	2318	75	61.1	112	973	75	56.5	136	2076	75	60.6	93	1187	75	54.4	110	2807
74	55.3	133	2440	74	60.7	115	1085	74	56.1	173	2212	74	60.2	80	1280	74	54.0	100	2917
73	54.8	140	2573	73	60.2	49	1200	73	55.6	60	2385	73	59.7	103	1360	73	53.6	134	3017
72	54.3	130	2713	72	59.7	77	1249	72	55.2	139	2445	72	59.2	98	1463	72	53.1	92	3151
71	53.8	119	2843	71	59.3	81	1326	71	54.7	170	2584	71	58.8	98	1561	71	52.7	116	3243
70	53.3	118	2962	70	58.8	102	1407	70	54.2	93	2754	70	58.3	87	1659	70	52.2	120	3359
69	52.8	113	3080	69	58.4	141	1509	69	53.8	117	2847	69	57.8	105	1746	69	51.8	102	3479
68	52.4	112	3193	68	57.9	89	1650	68	53.3	166	2964	68	57.4	90	1851	68	51.4	99	3581
67	51.9	137	3305	67	57.5	91	1739	67	52.9	102	3130	67	56.9	106	1941	67	50.9	112	3680
66	51.4	124	3442	66	57.0	116	1830	66	52.4	104	3232	66	56.4	102	2047	66	50.5	86	3792
65	50.9	131	3566	65	56.6	124	1946	65	51.9	168	3336	65	56.0	86	2149	65	50.1	116	3878
64	50.4	124	3697	64	56.1	118	2070	64	51.5	105	3504	64	55.5	105	2235	64	49.6	83	3994
63	49.9	102	3821	63	55.7	87	2188	63	51.0	88	3609	63	55.0	105	2340	63	49.2	86	4077
62	49.5	132	3923	62	55.2	125	2275	62	50.5	158	3697	62	54.5	103	2445	62	48.8	89	4163
61	49.0	125	4055	61	54.7	125	2400	61	50.1	86	3855	61	54.1	122	2548	61	48.3	73	4252
60	48.5	121	4180	60	54.3	136	2525	60	49.6	78	3941	60	53.6	106	2670	60	47.9	101	4325
59	48.0	120	4301	59	53.8	104	2661	59	49.2	152	4019	59	53.1	116	2776	59	47.4	80	4426
58	47.5	129	4421	58	53.4	141	2765	58	48.7	103	4171	58	52.7	105	2892	58	47.0	97	4506
57	47.0	99	4550	57	52.9	124	2906	57	48.2	71	4274	57	52.2	125	2997	57	46.6	96	4603
56	46.6	106	4649	56	52.5	132	3030	56	47.8	135	4345	56	51.7	122	3122	56	46.1	88	4699
55	46.1	93	4755	55	52.0	134	3162	55	47.3	130	4480	55	51.3	115	3244	55	45.7	109	4787
54	45.6	116	4848	54	51.6	124	3296	54	46.8	68	4610	54	50.8	131	3359	54	45.3	84	4896
53	45.1	97	4964	53	51.1	120	3420	53	46.4	130	4678	53	50.3	110	3490	53	44.8	85	4980
52	44.6	93	5061	52	50.7	142	3540	52	45.9	118	4808	52	49.9	114	3600	52	44.4	94	5065
51	44.1	88	5154	51	50.2	113	3682	51	45.5	42	4926	51	49.4	117	3714	51	43.9	78	5159
50	43.7	112	5242	50	49.7	82	3795	50	45.0	104	4968	50	48.9	126	3831	50	43.5	72	5237
49	43.2	115	5354	49	49.3	116	3877	49	44.5	116	5072	49	48.5	114	3957	49	43.1	99	5309
48	42.7	112	5469	48	48.8	109	3993	48	44.1	70	5188	48	48.0	126	4071	48	42.6	75	5408
47	42.2	91	5581	47	48.4	119	4102	47	43.6	101	5258	47	47.5	118	4197	47	42.2	78	5483
46	41.7	83	5672	46	47.9	107	4221	46	43.2	128	5359	46	47.1	120	4315	46	41.8	94	5561
45	41.2	88	5755	45	47.5	126	4328	45	42.7	61	5487	45	46.6	113	4435	45	41.3	64	5655
44	40.8	84	5843	44	47.0	105	4454	44	42.2	75	5548	44	46.1	103	4548	44	40.9	86	5719
43	40.3	79	5927	43	46.6	97	4559	43	41.8	114	5623	43	45.7	108	4651	43	40.5	83	5805
42	39.8	71	6006	42	46.1	114	4656	42	41.3	72	5737	42	45.2	109	4759	42	40.0	62	5888
41	39.3	79	6077	41	45.7	94	4770	41	40.8	67	5809	41	44.7	123	4868	41	39.6	76	5950
40	38.8	61	6156	40	45.2	94	4864	40	40.4	110	5876	40	44.3	106	4991	40	39.1	45	6026
39	38.3	73	6217	39	44.7	109	4958	39	39.9	65	5986	39	43.8	107	5097	39	38.7	69	6071
38	37.9	74	6290	38	44.3	102	5067	38	39.5	55	6051	38	43.3	106	5204	38	38.3	60	6140
37	37.4	59	6364	37	43.8	134	5169	37	39.0	110	6106	37	42.9	92	5310	37	37.8	76	6200
36	36.9	50	6423	36	43.4	100	5303	36	38.5	64	6216	36	42.4	111	5402	36	37.4	72	6276
35	36.4	75	6473	35	42.9	82	5403	35	38.1	34	6280	35	41.9	109	5513	35	37.0	61	6348
34	35.9	53	6548	34	42.5	77	5485	34	37.6	75	6314	34	41.5	91	5622	34	36.5	48	6409
33	35.4	55	6601	33	42.0	99	5562	33	37.1	59	6389	33	41.0	110	5713	33	36.1	60	6457
32	35.0	69	6656	32	41.6	97	5661	32	36.7	24	6448	32	40.5	122	5823	32	35.7	58	6517
31	34.5	43	6725	31	41.1	66	5758	31	36.2	79	6472	31	40.0	84	5945	31	35.2	53	6575
30	34.0	45	6768	30	40.6	72	5824	30	35.8	53	6551	30	39.6	81	6029	30	34.8	61	6628
29	33.5	44	6813	29	40.2	88	5896	29	35.3	23	6604	29	39.1	88	6110	29	34.3	50	6689
28	33.0	36	6857	28	39.7	94	5984	28	34.8	67	6627	28	38.6	75	6198	28	33		

小問別得点率

※ サンプル抽出による参考データです。

国 語			
一	(1)	漢字の読み－未踏	29.7%
	(2)	漢字の読み－安泰	64.9%
	(3)	漢字の読み－扱う	96.4%
	(4)	漢字の読み－盗む	95.6%
	(5)	漢字の書き－宝庫	62.1%
	(6)	漢字の書き－退職	67.3%
	(7)	漢字の書き－裁く	55.5%
	(8)	漢字の書き－納める	61.0%
二	一	永田さんが原口さんに聞いたこと	70.7%
	二	花見の店について	82.5%
	三	プリントで確認できること	92.9%
	四	お手伝いの募集について	86.8%
	五	(A) から得ることのできない情報	52.3%
三	一	文節どうしの関係	65.1%
	二	田華が母に話しかかったこと	72.3%
	三	母とその話をしたくない理由	55.4%
	四	浦川先生の熱い思い	52.1%
	五	唇の裏で歯を噛み締めた理由	87.8%
四	一	ヒトが一人前になるまでの時間	48.0%
	二	これまでどおりの状態で産む理由	53.6%
	三①	チンパンジーの生活	56.6%
	三②	ヒトが学ばなければならないこと	43.9%
	四	子育てを担う社会全体について	51.8%
五	一	「それ」の具体的な内容	47.4%
	二	現代かなづかい－「光るやうに」	57.8%
	三	主語が他とは異なるもの	34.3%
	四	光を放っていたもの	54.1%
		天人が感動したこと	41.9%

数 学			
1	1(1)	正負の数の計算－加法	95.4%
	1(2)	正負の数の計算－累乗と減法	67.5%
	1(3)	式の計算－1次式の加減	75.8%
	1(4)	式の計算－1次式と数の乗法	57.5%
	2(1)	方程式－方程式の解き方(移項)	84.7%
	2(2)	方程式－比例式の解き方	65.8%
	3	文字の式－式の値	72.1%
	4	正負の数－絶対値と数の大小	60.9%
	5	比例と反比例－身近な事象と関数	83.0%
	6	空間図形－ねじれの位置にある辺	77.8%
2	1	作図－回転の中心O	29.5%
	2	正負の数－素因数分解の利用	38.0%
	3	方程式－解と方程式	42.6%
	4(1)	文字の式－球と円すいの体積の差	12.5%
	4(2)	規則性－辺上に並べたおはじきの数	68.7%
3	1(1)	文字の式－数量の表し方・値段	53.2%
	1(2)	方程式の利用－代金に関する方程式	34.8%
	2	方程式の利用－辺ABの長さ	11.9%
	3	反比例－点Bの座標を求める	54.2%
4	1	比例－x座標y座標とも整数の点	13.0%
	2	関数のグラフ－図形の面積とaの値	6.1%
	3	関数のグラフ－ひもの通ったあと	34.2%
5	1	空間図形－ひもの通ったあと	34.2%
	2	平面図形－移動でできる図形の面積	23.1%

社 会			
1	1	大陸－オーストラリア大陸	92.6%
	2	地図－180度の経線	56.3%
	3	地図－モルディブの位置	55.3%
	4	気候－乾燥帯	55.4%
	5	自然－永久凍土(記述)	73.8%
	6	宗教－イスラム教の聖地	60.8%
	7①	地図－南極大陸	84.3%
	7②	地球－海洋の面積(資料)	36.1%
2	1	日本の領域－沖ノ鳥島	73.7%
	2	日本の領域－尖閣諸島	67.5%
	3	日本の領域－西之島	63.3%
	4	日本の領域－北方領土	70.6%
	5	県庁所在地－那覇市	84.3%
	6	地方区分－中部地方	74.4%
	7	日本の領域－島の面積(資料)	77.6%
	8	国－国の領域・公海	18.5%
3	1	地形－ウラル山脈	45.4%
	2	アジア－韓国の首都	68.3%
	3	産業－中国南部の農業	51.9%
	4	地形－ライン川・ナイル川	66.5%
	5	気候－ロンドンの雨温図(資料)	33.7%
	6	産業－モノカルチャー経済	88.0%
	7	地域機構－ASEAN・AU・EU	78.0%
	8	統計－州別の統計(資料)	46.1%
4	1	地形－五大湖	86.4%
	2	自然－パンパ	77.1%
	3(1)	アメリカ合衆国－適地適作	75.8%
	3(2)	アメリカ合衆国－ヒスパニック	72.5%
	4	北アメリカ－各国の統計(記述)	55.6%
	5	南アメリカ－氷河地形	34.3%
	6	ブラジル－アマゾン川・熱帯林	63.2%
5	7	資源－銅・鉄鉱石の産出地	24.2%
	1	人類の進化－新人・原人	55.6%
	2①	道具－磨製石器	76.5%
	2②	時代－新石器時代	42.9%
	3(1)	文明－エジプト・インダス(資料)	37.9%
	3(2)	文明－古代ローマの政治	11.3%
	4	年代並べかえ－中国	19.8%
6	5	社会－堅穴住居	86.4%
	6	社会－弥生時代のようす	47.4%
	1	政治－大和政権 [ヤマト王権]	54.9%
	2	社会－現在の奈良県で起こったこと	39.7%
	3(1)	政治－推古天皇	79.1%
	3(2)	政治－十七条の憲法	74.2%
	4	外交－白村江の戦い(記述)	38.6%
7	5(1)	文化－天平文化	47.9%
	5(2)	文化－日本書紀・古事記	61.9%
	5(3)	社会－調(資料)	51.1%
	1	政治－藤原氏・北条氏	69.8%
	2	政治－関白	66.3%
	3	文化－枕草子	74.3%
	4	仏教－鎌倉時代の仏教	16.3%
8	5	政治－御恩	56.0%
	6	政治－御成敗式目 [貞永式目]	39.3%
	7	社会－936年以降のできごと	15.6%
	8	政治－元寇・徳政令(資料)	62.8%
	1	政治－建武の新政	53.2%
	2	政治－管領	48.5%
	3	政治－足利義満が行ったこと	43.3%
9	4(1)	社会－下剋上(記述)	55.4%
	4(2)	社会－戦国大名	27.4%
	5記号	社会－寄合	67.4%
	5組織	社会－惣[惣村]	44.6%
	6	世界－朝鮮建国と同時期のできごと	30.5%

小問別得点率

※ サンプル抽出による参考データです。

理 科				
1	1(1)	植物の分類－胞子のうができる株	34.2%	
	1(2)	植物の分類－仮根のはたらき	73.3%	
	1(3)	植物の分類－図2のカードの植物	59.7%	
	2(1)	花のつくり－アブラナの花のつくり	59.2%	
	2(2)	基本操作－ルーペの使い方	77.6%	
	2(3)	花のつくり－受粉後種子になる部分	82.7%	
2	1(1)	動物の分類－セキツイ動物（語句）	84.3%	
	1(2)	動物の分類－動物Eの推定	86.7%	
	1(3)	動物の分類－BとDを区別する方法	33.2%	
	2(1)	動物の分類－気門（語句）	37.6%	
3	2(2)	動物の分類－動物の分類	23.2%	
	1	状態変化－質量と密度の変化	39.0%	
	2	状態変化－物質AとCの推定	46.2%	
	3	状態変化－断面のようす	78.4%	
	4(1)	状態変化－状態変化（語句）	72.4%	
4	4(2)	状態変化－加熱による変化	58.7%	
	1	水溶液－溶媒（語句）	54.2%	
	2	水溶液－数週間後の液体のようす	62.1%	
	3(1)	基本操作－ろ過の方法	85.9%	
5	3(2)	水溶液－質量パーセント濃度	18.9%	
	4	水溶液－結晶が出てきた理由	33.3%	
	1	光－反射角と屈折角の値	10.9%	
	2①	光－全反射（語句）	77.6%	
6	2②③	光－全反射が見られたとき	5.8%	
	3	光－光が印に当たるための方法	17.8%	
	4	光－光の屈折による現象	55.6%	
	1	力－重力とつり合う力（作図）	41.6%	
7	2	力－もとのばねの長さ	53.9%	
	3	力－ばねを引いた力の大きさ	18.9%	
	4	力－質量についての説明	38.6%	
	1	火山－鉱物（語句）	32.7%	
8	2	火山－火成岩Pのでき方	61.8%	
	3	火山－等粒状組織をもつ火成岩	49.6%	
	4	火山－もととなったマグマの説明	56.7%	
	1	地震－主要動の性質	29.4%	
8	2	地震－地震計の仕組み	11.5%	
	3	地震－震源距離との関係（作図）	52.9%	
	4	地震－地震の発生時刻	43.3%	

英 語				
1	1.1	聞き取り－イラスト選択	94.1%	
	1.2	聞き取り－イラスト選択	90.5%	
	1.3	聞き取り－イラスト選択	91.4%	
	2.1	聞き取り－応答文選択	90.8%	
	2.2	聞き取り－応答文選択	62.9%	
	3(1)	聞き取り－日本語の質問	87.0%	
	3(2)	聞き取り－日本語の質問	81.8%	
	3(3)	聞き取り－日本語の質問	69.9%	
	4	聞き取り－英問英答	90.6%	
	2	1	部分英作文－Nice to meet you.	59.2%
2		適語補充－How	56.3%	
3		並べかえ－Which language ～?	22.0%	
4		適文選択－文脈理解	77.3%	
5		語形変化－一般動詞 (saw)	71.5%	
6		記述－下線部⑥について	66.6%	
7(1)		適語補充－Does ～?の答え	60.0%	
7(2)		適語補充－What ～?の答え	22.1%	
8		内容真偽－和文選択	64.9%	
3		8	内容真偽－和文選択	64.9%
	1	イラスト整序－直人の経験	80.1%	
	2	組合せ選択－文脈理解	44.0%	
	3(1)	英問英答－Did ～?の答え	47.2%	
4	3(2)	英問英答－What ～?の答え	46.9%	
	1(1)	適語選択－形容詞 (interesting)	90.5%	
	1(2)	英訳－Who ～?の文	35.6%	
	1(3)	英訳－現在進行形 (singing)	42.1%	
	1(4)	英訳－一般動詞 (practiced)	22.3%	
	1(5)	英問英答－How many ～?の答え	40.1%	
	2	書き換え－一般動詞 (went)	62.8%	
3	英問英答－What time ～?の答え	64.0%		