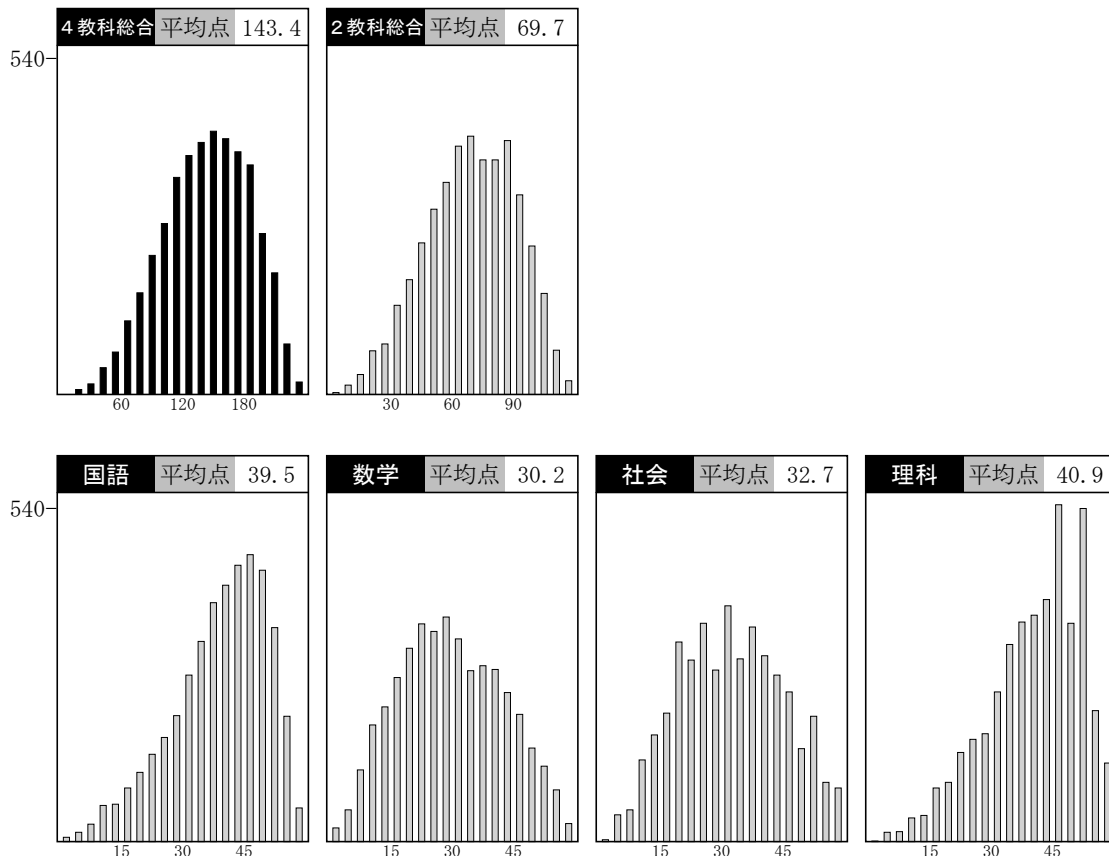


学区別データ

学区内SS 40 平均 学区内SS 60

	受験者数	平均点						得点分布			
		4教科	2教科	国語	数学	社会	理科	100	150	200	250
全道	4193	143.4	69.7	39.5	30.2	32.7	40.9				
石狩全体	3060	147.2	71.9	40.5	31.4	33.5	41.7				
(旧第1) 南区・豊平・中央区の一部	654	148.8	72.6	41.0	31.5	33.9	42.2				
(旧第2) 白石・厚別・清田	614	145.9	71.3	40.2	31.1	33.5	40.9				
(旧第3) 東区	283	141.8	69.6	39.1	30.4	31.4	40.7				
(旧第4) 北区・石狩市・当別・新篠津	362	136.9	67.3	38.4	28.9	30.3	39.2				
(旧第5) 西区・手稲・中央区の一部	780	151.5	74.1	41.4	32.6	34.7	42.7				
(旧第6) 江別	131	138.1	67.5	39.1	28.3	30.7	39.9				
(旧第7) 千歳・恵庭・北広島	149	144.9	69.7	39.9	29.8	32.7	42.4				
渡島	152	140.5	66.9	38.8	28.1	33.3	40.1				
檜山	2	129.0	57.0	33.5	23.5	32.5	39.5				
後志	43	125.7	62.5	35.7	26.7	27.0	36.1				
空知(南)	45	116.3	56.4	31.9	24.4	26.9	33.0				
空知(北)	18	134.5	66.1	39.4	26.6	31.0	37.3				
上川(南)	240	137.6	66.2	38.2	27.9	31.4	39.8				
上川(北)	13	130.6	62.4	36.2	26.2	27.3	40.8				
留萌	3	179.3	87.3	50.0	37.3	43.3	48.6				
宗谷	11	154.3	68.0	41.5	26.4	40.9	45.4				
オホーツク(中)	108	144.1	70.0	39.0	30.9	32.3	41.7				
オホーツク(東)	5	81.8	32.4	19.8	12.6	21.2	28.2				
オホーツク(西)	—	—	—	—	—	—	—				
胆振(西)	25	119.6	56.8	34.7	22.1	27.9	34.7				
胆振(東)	87	121.0	58.6	34.6	23.9	27.0	35.3				
日高	16	130.0	64.5	37.3	27.2	29.3	36.0				
十勝	177	121.0	57.3	33.3	24.0	27.1	36.5				
釧路	147	139.7	64.6	37.3	27.3	33.2	41.8				
根室	30	119.5	57.1	32.5	24.6	27.4	35.0				

全道 度数分布グラフ



志望校 データ

石狩(1)



※下段は昨年度の同回のデータです。

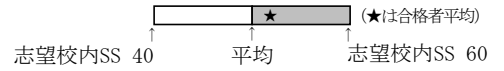
高校名	2018年 定員	第1志望者平均			全志望者平均			全志望者SS分布									
		人数	SS	内申点	人数	SS	内申点	30	35	40	45	50	55	60	65	70	
A 札幌光星 ステラ	---	1	66.6	87	60.9	[Distribution chart for 札幌光星 ステラ]											
B 立命館慶祥 SP	---	4	65.4	65	60.7	[Distribution chart for 立命館慶祥 SP]											
B 札幌第一 文理選抜	---	1	53.8	55	59.8	[Distribution chart for 札幌第一 文理選抜]											
A 札幌日大 プレミアS	---	2	56.0	11	59.7	[Distribution chart for 札幌日大 プレミアS]											
【裁】札幌南 普通	320	496	58.5	752	57.9	[Distribution chart for 札幌南 普通]											
【裁】札幌北 普通	320	342	55.1	725	56.9	[Distribution chart for 札幌北 普通]											
【裁】札幌西 普通	320	359	54.0	819	56.3	[Distribution chart for 札幌西 普通]											
【裁】札幌東 普通	320	266	54.2	735	56.2	[Distribution chart for 札幌東 普通]											
B 北海 特進・Sクラス	---	4	49.3	19	56.2	[Distribution chart for 北海 特進・Sクラス]											
【裁】札幌旭丘 普通	320	160	52.0	655	55.0	[Distribution chart for 札幌旭丘 普通]											
【裁】札幌啓成 理数	40	15	52.9	64	54.4	[Distribution chart for 札幌啓成 理数]											
B 立命館慶祥 普通	---	2	50.3	48	54.2	[Distribution chart for 立命館慶祥 普通]											
A 札幌光星 特進	---	3	54.2	88	54.0	[Distribution chart for 札幌光星 特進]											
B 札幌第一 文理北進	---	3	43.7	89	52.4	[Distribution chart for 札幌第一 文理北進]											
A 東海大札幌 特別進学	---	1	44.3	10	52.4	[Distribution chart for 東海大札幌 特別進学]											
【裁】札幌月寒 普通	320	214	48.5	724	52.1	[Distribution chart for 札幌月寒 普通]											
【裁】札幌国際情報 普通	80	78	50.2	279	52.0	[Distribution chart for 札幌国際情報 普通]											
【裁】北広島 普通	320	73	49.3	250	51.9	[Distribution chart for 北広島 普通]											
A 札幌日大 特進	---	2	42.2	49	51.7	[Distribution chart for 札幌日大 特進]											
【裁】札幌国際情報 国際文化	80	16	50.0	41	51.5	[Distribution chart for 札幌国際情報 国際文化]											
B とわの森三愛 獣医・理数	---	4	45.8	9	51.2	[Distribution chart for とわの森三愛 獣医・理数]											
B 北星女子 英語	---	2	48.7	10	51.0	[Distribution chart for 北星女子 英語]											
【裁】札幌藻岩 普通	320	95	47.5	326	50.4	[Distribution chart for 札幌藻岩 普通]											
【裁】札幌手稲 普通	320	124	47.7	392	50.4	[Distribution chart for 札幌手稲 普通]											
B 北海 特進・特進クラス	---	8	51.7	61	49.9	[Distribution chart for 北海 特進・特進クラス]											
A 北海学園札幌 特進	---	5	42.9	33	48.9	[Distribution chart for 北海学園札幌 特進]											
【裁】札幌啓成 普通	280	48	47.5	176	48.8	[Distribution chart for 札幌啓成 普通]											
【裁】札幌国際情報 理数工学	40	8	45.9	24	48.7	[Distribution chart for 札幌国際情報 理数工学]											
【裁】札幌国際情報 グローバルシブス	120	4	46.4	31	48.5	[Distribution chart for 札幌国際情報 グローバルシブス]											
【裁】札幌新川 普通	320	116	45.4	485	48.2	[Distribution chart for 札幌新川 普通]											
【裁】札幌清田 普通	280	87	45.5	283	48.2	[Distribution chart for 札幌清田 普通]											
A 札幌日大 総合進学	---	1	51.7	31	48.0	[Distribution chart for 札幌日大 総合進学]											
【裁】札幌北陵 普通	320	56	44.9	230	47.9	[Distribution chart for 札幌北陵 普通]											
【裁】札幌清田 グローバル	40	10	48.2	31	47.9	[Distribution chart for 札幌清田 グローバル]											
B 札幌第一 総合進学	---	8	43.5	73	47.4	[Distribution chart for 札幌第一 総合進学]											
【裁】大麻 普通	280	60	44.8	180	47.3	[Distribution chart for 大麻 普通]											
【裁】札幌平岸 普通	280	33	43.6	234	47.3	[Distribution chart for 札幌平岸 普通]											
B③ 札幌大谷 音楽	---	10	47.1	10	47.1	[Distribution chart for 札幌大谷 音楽]											
【裁】札幌平岸 デザインアート	40	12	45.0	24	46.9	[Distribution chart for 札幌平岸 デザインアート]											
B 北星女子 Core	---	2	54.9	13	46.7	[Distribution chart for 北星女子 Core]											
千歳 国際流通	80	1	55.9	10	46.3	[Distribution chart for 千歳 国際流通]											
A 札幌山の手 特別進学	---	5	46.0	5	46.0	[Distribution chart for 札幌山の手 特別進学]											
【裁】千歳 普通	240	37	44.2	78	46.0	[Distribution chart for 千歳 普通]											
B 北海 進学	---	6	36.1	68	45.9	[Distribution chart for 北海 進学]											
A 札幌創成 アドバンス特進	---	5	34.3	34	45.2	[Distribution chart for 札幌創成 アドバンス特進]											
A 札幌光星 文理	---	2	44.6	21	50.2	[Distribution chart for 札幌光星 文理]											
B 北星女子 High	---	2	47.2	8	45.1	[Distribution chart for 北星女子 High]											
【裁】札幌東陵 普通	320	9	42.2	46	45.1	[Distribution chart for 札幌東陵 普通]											
A 北海学園札幌 総合進学	---	19	44.9	19	44.9	[Distribution chart for 北海学園札幌 総合進学]											
A 東海大札幌 総合進学	---	5	41.0	27	44.7	[Distribution chart for 東海大札幌 総合進学]											
B 札幌大谷 個性探求G	---	2	42.7	19	44.4	[Distribution chart for 札幌大谷 個性探求G]											
石狩南 普通	280	22	42.7	185	44.3	[Distribution chart for 石狩南 普通]											
札幌大通 普通	290	2	44.6	11	44.0	[Distribution chart for 札幌大通 普通]											
札幌平岡 普通	240	18	38.3	143	43.4	[Distribution chart for 札幌平岡 普通]											
札幌白石 普通	320	29	37.3	167	43.2	[Distribution chart for 札幌白石 普通]											
【裁】札幌稲雲 普通	280	43	39.9	187	43.3	[Distribution chart for 札幌稲雲 普通]											
札幌稲雲 普通	280	25	38.0	150	43.1	[Distribution chart for 札幌稲雲 普通]											
札幌英藍 普通	320	12	40.6	113	43.1	[Distribution chart for 札幌英藍 普通]											
札幌西陵 普通	320	17	35.3	83	41.8	[Distribution chart for 札幌西陵 普通]											
江別 普通	200	5	41.9	37	41.3	[Distribution chart for 江別 普通]											
恵庭北 普通	280	2	30.9	33	41.2	[Distribution chart for 恵庭北 普通]											
札幌啓北商業 未来商学	240	5	37.6	20	41.2	[Distribution chart for 札幌啓北商業 未来商学]											
恵庭南 普通	240	3	29.8	27	40.6	[Distribution chart for 恵庭南 普通]											
札幌あすかぜ 普通	320	6	37.2	41	40.7	[Distribution chart for 札幌あすかぜ 普通]											

※ 「【裁】:公立裁量問題選択校」「A:私立A日程」「B:私立B日程」「③:私立3教科」

2018年度 第1回 中1

志望校 データ

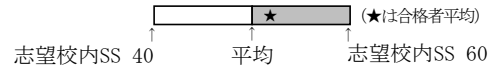
石狩(2)



※下段は昨年度の同回のデータです。

高 校 名	2018年 定員	第1志望者平均			全志望者平均			全志望者SS分布									
		人数	SS	内申点	人数	SS	内申点	30	35	40	45	50	55	60	65	70	
札幌丘珠 普通	320	7	36.9		29	39.9											
		10	38.2		43	39.2											
札幌厚別 総合	280	12	38.2		70	39.5											
		7	38.0		66	38.6											
札幌南陵 普通	200	1	35.2		14	38.7											
		1	21.7		22	34.5											
石狩翔陽 総合	320	1	36.8		20	38.5											
		2	38.1		19	38.2											
札幌真栄 普通	160	2	34.6		46	38.2											
		3	34.1		37	38.7											
A③ 札幌創成 総合	---	1	29.9		13	36.5											
		2	40.1		8	38.2											
千歳北陽 普通	240	1	37.7		11	36.0											
					6	37.3											
札幌東豊 普通	320	3	30.7		11	35.5											
		2	31.1		14	38.4											

※ 「【裁】:公立裁量問題選択校」「A:私立A日程」「B:私立B日程」「③:私立3教科」

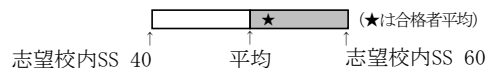


高 校 名	2018年 定員	第1志望者平均			全志望者平均			全志望者SS分布									
		人数	SS	内申点	人数	SS	内申点	30	35	40	45	50	55	60	65	70	
A 函館ラ・サール 普通	---	12	56.7		45	56.5											
A 遺愛女子 特別進学	---	14	60.6		28	56.1											
【裁】 函館中部 普通	240	47	52.6		77	53.8											
A 函館白百合 LB	---	2	39.6		9	53.8											
A 函館大有斗 特別進学	---	1	43.8		15	51.5											
函館高専 生産システム	---	10	46.2		29	50.9											
函館稜北 普通	120				10	50.9											
【裁】 市立函館 普通	240	33	47.6		91	50.7											
函館高専 社会基盤	---	4	49.1		12	49.2											
A 遺愛女子 英語	---	2	47.6		9	49.1											
函館高専 物質環境	---				8	47.4											
A③ 遺愛女子 一般	---	2	47.4		12	46.1											
函館工業 電子機械	40	5	40.2		11	44.7											
函館西 普通	120	8	40.8		45	43.9											
函館商業 流通ビジネス	40	4	44.6		15	43.3											

※ 「【裁】:公立裁量問題選択校」「A:私立A日程」「B:私立B日程」「③:私立3教科」

志望校 データ

オホーツク



高 校 名	2018年 定員	第1志望者平均			全志望者平均			全志望者SS分布										
		人数	SS	内申点	人数	SS	内申点	30	35	40	45	50	55	60	65	70		
【裁】北見北斗 普通	240	68	53.4		87	52.5												
A③北見藤女子 特進	---	1	58.6		29	50.8												
北見柏陽 普通	240	29	41.6		90	48.3												
北見緑陵 普通	160	3	39.7		75	46.7												
北見工業 電子機械	40				15	42.9												
北見商業 商業	80	1	32.6		25	42.4												

志望校 データ

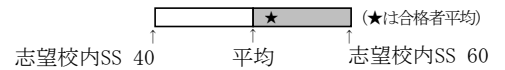
胆振・日高

高 校 名	2018年 定員	第1志望者平均			全志望者平均			全志望者SS分布										
		人数	SS	内申点	人数	SS	内申点	30	35	40	45	50	55	60	65	70		
【裁】室蘭栄 理数	80	7	47.3		12	49.8												
苫小牧高専 創造	---	7	46.6		34	47.9												
【裁】苫小牧東 普通	240	54	45.3		81	46.3												
【裁】室蘭栄 普通	160	10	43.7		22	45.6												
苫小牧工業 建築	40	2	42.5		11	45.1												
苫小牧南 普通	200	7	44.2		71	44.8												
A 駒大苫小牧 特別進学	---				15	43.5												
苫小牧西 普通	160	3	42.4		59	43.1												
苫小牧工業 電子機械	40	5	41.4		17	41.7												
【裁】静内 普通	200	6	36.5		7	37.4												
A③駒大苫小牧 総合進学	---	3	41.3		20	37.1												

※ 「【裁】:公立裁量問題選択校」「A:私立A日程」「B:私立B日程」「③:私立3教科」

志望校 データ

十勝



高 校 名	2018年 定員	第1志望者平均			全志望者平均			全志望者SS分布									
		人数	SS	内申点	人数	SS	内申点	30	35	40	45	50	55	60	65	70	
【裁】 帯広柏葉 普通	280	67	50.3	91	49.1	[Chart showing score distribution for 帯広柏葉]											
A 帯広大谷 文理	---			27	48.6	[Chart showing score distribution for 帯広大谷]											
【裁】 帯広三条 普通	240	35	43.2	115	46.8	[Chart showing score distribution for 帯広三条]											
【裁】 帯広緑陽 普通	160	20	40.4	118	45.7	[Chart showing score distribution for 帯広緑陽]											
帯広南商業 商業	200	15	46.3	57	42.6	[Chart showing score distribution for 帯広南商業]											
芽室 普通	160	4	35.8	39	42.3	[Chart showing score distribution for 芽室]											
A③ 帯広北 特進	---			5	41.8	[Chart showing score distribution for 帯広北]											
帯広工業 電子機械	40	4	38.5	16	41.6	[Chart showing score distribution for 帯広工業]											
音更 普通	160	9	36.8	29	40.5	[Chart showing score distribution for 音更]											
帯広工業 建築	40	7	40.6	20	39.9	[Chart showing score distribution for 帯広工業]											
A 帯広大谷 普通	---	1	43.6	26	38.1	[Chart showing score distribution for 帯広大谷]											

志望校 データ

釧路・根室

高 校 名	2018年 定員	第1志望者平均			全志望者平均			全志望者SS分布									
		人数	SS	内申点	人数	SS	内申点	30	35	40	45	50	55	60	65	70	
【裁】 釧路湖陵 理教	40	38	55.7	47	55.9	[Chart showing score distribution for 釧路湖陵]											
【裁】 釧路湖陵 普通	200	44	50.1	106	51.7	[Chart showing score distribution for 釧路湖陵]											
【裁】 釧路江南 普通	200	33	46.8	125	49.7	[Chart showing score distribution for 釧路江南]											
釧路北陽 普通	240	11	43.0	91	47.9	[Chart showing score distribution for 釧路北陽]											
【裁】 根室 普通	160	8	47.1	8	47.1	[Chart showing score distribution for 根室]											
釧路明輝 総合	200	11	42.4	51	45.6	[Chart showing score distribution for 釧路明輝]											
釧路高専 創造	---	10	41.6	28	45.2	[Chart showing score distribution for 釧路高専]											
中標津 普通	160	6	41.1	12	40.5	[Chart showing score distribution for 中標津]											

※ 「【裁】:公立裁量問題選択校」「A:私立A日程」「B:私立B日程」「③:私立3教科」

得点・SS 換算表

4 教科総合

得点	SS	人数	順位	得点	SS	人数	順位	得点	SS	人数	順位	得点	SS	人数	順位
240	72.5			180	58.5	21	923	120	44.5	32	2931	60	30.5	7	4057
239	72.2			179	58.2	22	944	119	44.3	36	2963	59	30.3	7	4064
238	72.0			178	58.0	24	966	118	44.0	24	2999	58	30.0	5	4071
237	71.8			177	57.8	44	990	117	43.8	38	3023	57	29.8	8	4076
236	71.5	2	1	176	57.6	28	1034	116	43.6	28	3061	56	29.6	6	4084
235	71.3	1	3	175	57.3	42	1062	115	43.3	33	3089	55	29.3	5	4090
234	71.1	1	4	174	57.1	33	1104	114	43.1	33	3122	54	29.1	3	4095
233	70.8	2	5	173	56.9	31	1137	113	42.9	25	3155	53	28.9	5	4098
232	70.6	3	7	172	56.6	34	1168	112	42.6	27	3180	52	28.6	5	4103
231	70.4	6	10	171	56.4	29	1202	111	42.4	25	3207	51	28.4	5	4108
230	70.1	3	16	170	56.2	33	1231	110	42.2	26	3232	50	28.2	5	4113
229	69.9	2	19	169	55.9	48	1264	109	41.9	21	3258	49	27.9	7	4118
228	69.7	4	21	168	55.7	28	1312	108	41.7	20	3279	48	27.7	6	4125
227	69.4	2	25	167	55.5	40	1340	107	41.5	29	3299	47	27.5	8	4131
226	69.2	3	27	166	55.2	36	1380	106	41.2	25	3328	46	27.2	3	4139
225	69.0	8	30	165	55.0	28	1416	105	41.0	20	3353	45	27.0	2	4142
224	68.7	5	38	164	54.8	37	1444	104	40.8	28	3373	44	26.8	4	4144
223	68.5	5	43	163	54.5	39	1481	103	40.5	24	3401	43	26.5	2	4148
222	68.3	7	48	162	54.3	33	1520	102	40.3	18	3425	42	26.3	4	4150
221	68.0	8	55	161	54.1	32	1553	101	40.1	19	3443	41	26.1	3	4154
220	67.8	9	63	160	53.8	45	1585	100	39.8	29	3462	40	25.8	3	4157
219	67.6	10	72	159	53.6	30	1630	99	39.6	18	3491	39	25.6	2	4160
218	67.3	8	82	158	53.4	31	1660	98	39.4	18	3509	38	25.4	1	4162
217	67.1	12	90	157	53.1	31	1691	97	39.1	26	3527	37	25.1	5	4163
216	66.9	14	102	156	52.9	42	1722	96	38.9	23	3553	36	24.9	1	4168
215	66.6	12	116	155	52.7	43	1764	95	38.7	19	3576	35	24.7	4	4169
214	66.4	14	128	154	52.4	35	1807	94	38.4	28	3595	34	24.4	1	4173
213	66.2	21	142	153	52.2	31	1842	93	38.2	28	3623	33	24.2	2	4174
212	65.9	15	163	152	52.0	29	1873	92	38.0	14	3651	32	24.0	1	4176
211	65.7	19	178	151	51.7	37	1902	91	37.7	14	3665	31	23.7	3	4177
210	65.5	16	197	150	51.5	35	1939	90	37.5	18	3679	30	23.5	1	4180
209	65.2	18	213	149	51.3	38	1974	89	37.3	15	3697	29	23.3		
208	65.0	12	231	148	51.0	36	2012	88	37.0	15	3712	28	23.0		
207	64.8	20	243	147	50.8	30	2048	87	36.8	18	3727	27	22.8	2	4181
206	64.5	20	263	146	50.6	29	2078	86	36.6	14	3745	26	22.6	2	4183
205	64.3	14	283	145	50.3	37	2107	85	36.3	17	3759	25	22.3		
204	64.1	17	297	144	50.1	38	2144	84	36.1	14	3776	24	22.1	1	4185
203	63.8	17	314	143	49.9	34	2182	83	35.9	14	3790	23	21.9		
202	63.6	25	331	142	49.6	26	2216	82	35.6	10	3804	22	21.6	1	4186
201	63.4	20	356	141	49.4	30	2242	81	35.4	9	3814	21	21.4		
200	63.1	20	376	140	49.2	34	2272	80	35.2	17	3823	20	21.2	2	4187
199	62.9	21	396	139	48.9	37	2306	79	34.9	22	3840	19	20.9		
198	62.7	29	417	138	48.7	34	2343	78	34.7	15	3862	18	20.7	1	4189
197	62.4	24	446	137	48.5	37	2377	77	34.5	7	3877	17	20.5	3	4190
196	62.2	18	470	136	48.2	30	2414	76	34.2	11	3884	16	20.2		
195	62.0	24	488	135	48.0	36	2444	75	34.0	18	3895	15	20.0		
194	61.7	25	512	134	47.8	34	2480	74	33.8	17	3913	14	19.8		
193	61.5	18	537	133	47.5	34	2514	73	33.5	9	3930	13	19.5		
192	61.3	27	555	132	47.3	33	2548	72	33.3	11	3939	12	19.3		
191	61.0	30	582	131	47.1	48	2581	71	33.1	13	3950	11	19.1		
190	60.8	28	612	130	46.8	33	2629	70	32.8	14	3963	10	18.8		
189	60.6	31	640	129	46.6	28	2662	69	32.6	9	3977	9	18.6		
188	60.3	36	671	128	46.4	31	2690	68	32.4	9	3986	8	18.4		
187	60.1	30	707	127	46.1	38	2721	67	32.1	8	3995	7	18.1		
186	59.9	30	737	126	45.9	34	2759	66	31.9	6	4003	6	17.9		
185	59.6	35	767	125	45.7	31	2793	65	31.7	9	4009	5	17.7		
184	59.4	29	802	124	45.4	28	2824	64	31.4	11	4018	4	17.4		
183	59.2	29	831	123	45.2	26	2852	63	31.2	9	4029	3	17.2		
182	58.9	29	860	122	45.0	20	2878	62	31.0	11	4038	2	17.0		
181	58.7	34	889	121	44.7	33	2898	61	30.7	8	4049	1	16.7		

得点	SS	人数	順位	得点	SS	人数	順位
120	72.5	1	1	60	45.6	64	2785
119	72.1	1	2	59	45.1	58	2849
118	71.6	2	3	58	44.7	66	2907
117	71.2	4	5	57	44.2	60	2973
116	70.7	6	9	56	43.8	50	3033
115	70.3	8	15	55	43.3	42	3083
114	69.8	4	23	54	42.9	49	3125
113	69.4	13	27	53	42.4	58	3174
112	68.9	11	40	52	42.0	47	3232
111	68.5	17	51	51	41.6	52	3279
110	68.0	12	68	50	41.1	46	3331
109	67.6	14	80	49	40.7	45	3377
108	67.1	20	94	48	40.2	54	3422
107	66.7	23	114	47	39.8	51	3476
106	66.2	32	137	46	39.3	30	3527
105	65.8	31	169	45	38.9	36	3557
104	65.3	27	200	44	38.4	37	3593
103	64.9	29	227	43	38.0	35	3630
102	64.4	30	256	42	37.5	38	3665
101	64.0	50	286	41	37.1	44	3703
100	63.5	33	336	40	36.6	27	3747
99	63.1	42	369	39	36.2	21	3774
98	62.6	39	411	38	35.7	25	3795
97	62.2	44	450	37	35.3	29	3820
96	61.7	47	494	36	34.8	30	3849
95	61.3	52	541	35	34.4	28	3879
94	60.8	55	593	34	33.9	21	3907
93	60.4	55	648	33	33.5	18	3928
92	59.9	46	703	32	33.0	20	3946
91	59.5	65	749	31	32.6	26	3966
90	59.0	67	814	30	32.1	11	3992
89	58.6	59	881	29	31.7	20	4003
88	58.2	56	940	28	31.2	18	4023
87	57.7	69	996	27	30.8	11	4041
86	57.3	75	1065	26	30.3	14	4052
85	56.8	81	1140	25	29.9	7	4066
84	56.4	64	1221	24	29.4	12	4073
83	55.9	59	1285	23	29.0	13	4085
82	55.5	49	1344	22	28.5	8	4098
81	55.0	53	1393	21	28.1	14	4106
80	54.6	77	1446	20	27.6	10	4120
79	54.1	74	1523	19	27.2	13	4130
78	53.7	65	1597	18	26.7	7	4143
77	53.2	50	1662	17	26.3	5	4150
76	52.8	67	1712	16	25.8	9	4155
75	52.3	73	1779	15	25.4	4	4164
74	51.9	59	1852	14	24.9	4	4168
73	51.4	62	1911	13	24.5	3	4172
72	51.0	73	1973	12	24.1	5	4175
71	50.5	59	2046	11	23.6	2	4180
70	50.1	64	2105	10	23.2	2	4182
69	49.6	71	2169	9	22.7	2	4184
68	49.2	68	2240	8	22.3	1	4186
67	48.7	79	2308	7	21.8	3	4187
66	48.3	80	2387	6	21.4	1	4190
65	47.8	71	2467	5	20.9	1	4191
64	47.4	69	2538	4	20.5		
63	46.9	51	2607	3	20.0	1	4192
62	46.5	59	2658	2	19.6		
61	46.0	68	2717	1	19.1		

得点・SS 換算表

科目別

国語				数学				社会				理科			
得点	SS	人数	順位	得点	SS	人数	順位	得点	SS	人数	順位	得点	SS	人数	順位
60	67.7	6	1	60	72.9	25	1	60	71.2	29	1	60	66.6	25	1
59	66.8	20	7	59	72.1			59	70.5			59	65.7		
58	66.0	28	27	58	71.3	4	26	58	69.7	57	30	58	64.8	101	26
57	65.1	49	55	57	70.6	67	30	57	68.9	2	87	57	63.9	4	127
56	64.2	65	104	56	69.8			56	68.1	84	89	56	63.1	190	131
55	63.4	87	169	55	69.0	16	97	55	67.3	9	173	55	62.2	16	321
54	62.5	124	256	54	68.3	75	113	54	66.5	87	182	54	61.3	264	337
53	61.6	96	380	53	67.5	4	188	53	65.8	15	269	53	60.5	23	601
52	60.8	123	476	52	66.7	42	192	52	65.0	99	284	52	59.6	247	624
51	59.9	129	599	51	66.0	89	234	51	64.2	37	383	51	58.7	47	871
50	59.0	150	728	50	65.2	6	323	50	63.4	83	420	50	57.8	219	918
49	58.2	156	878	49	64.4	55	329	49	62.6	29	503	49	57.0	84	1137
48	57.3	154	1034	48	63.6	121	384	48	61.9	79	532	48	56.1	237	1221
47	56.4	147	1188	47	62.9	10	505	47	61.1	57	611	47	55.2	84	1458
46	55.6	159	1335	46	62.1	73	515	46	60.3	104	668	46	54.4	219	1542
45	54.7	151	1494	45	61.3	124	588	45	59.5	82	772	45	53.5	114	1761
44	53.8	141	1645	44	60.6	21	712	44	58.7	103	854	44	52.6	167	1875
43	53.0	151	1786	43	59.8	94	733	43	58.0	82	957	43	51.7	107	2042
42	52.1	141	1937	42	59.0	145	827	42	57.2	81	1039	42	50.9	146	2149
41	51.2	137	2078	41	58.3	25	972	41	56.4	116	1120	41	50.0	119	2295
40	50.4	133	2215	40	57.5	106	997	40	55.6	101	1236	40	49.1	98	2414
39	49.5	154	2348	39	56.7	118	1103	39	54.8	127	1337	39	48.3	126	2512
38	48.6	127	2502	38	55.9	56	1221	38	54.1	69	1464	38	47.4	121	2638
37	47.8	102	2629	37	55.2	108	1277	37	53.3	148	1533	37	46.5	105	2759
36	46.9	122	2731	36	54.4	101	1385	36	52.5	71	1681	36	45.6	101	2864
35	46.1	103	2853	35	53.6	49	1486	35	51.7	145	1752	35	44.8	123	2965
34	45.2	96	2956	34	52.9	124	1535	34	50.9	77	1897	34	43.9	92	3088
33	44.3	90	3052	33	52.1	101	1659	33	50.1	163	1974	33	43.0	89	3180
32	43.5	100	3142	32	51.3	71	1760	32	49.4	61	2137	32	42.2	80	3269
31	42.6	77	3242	31	50.6	153	1831	31	48.6	154	2198	31	41.3	71	3349
30	41.7	74	3319	30	49.8	103	1984	30	47.8	57	2352	30	40.4	68	3420
29	40.9	56	3393	29	49.0	100	2087	29	47.0	160	2409	29	39.5	49	3488
28	40.0	72	3449	28	48.2	157	2187	28	46.2	58	2569	28	38.7	56	3537
27	39.1	62	3521	27	47.5	92	2344	27	45.5	144	2627	27	37.8	46	3593
26	38.3	54	3583	26	46.7	95	2436	26	44.7	47	2771	26	36.9	66	3639
25	37.4	51	3637	25	45.9	150	2531	25	43.9	159	2818	25	36.1	52	3705
24	36.5	45	3688	24	45.2	97	2681	24	43.1	73	2977	24	35.2	42	3757
23	35.7	51	3733	23	44.4	132	2778	23	42.3	150	3050	23	34.3	51	3799
22	34.8	44	3784	22	43.6	120	2910	22	41.6	68	3200	22	33.4	50	3850
21	33.9	34	3828	21	42.9	74	3030	21	40.8	131	3268	21	32.6	33	3900
20	33.1	35	3862	20	42.1	115	3104	20	40.0	77	3399	20	31.7	31	3933
19	32.2	42	3897	19	41.3	121	3219	19	39.2	112	3476	19	30.8	31	3964
18	31.3	31	3939	18	40.5	65	3340	18	38.4	77	3588	18	30.0	24	3995
17	30.5	26	3970	17	39.8	125	3405	17	37.6	76	3665	17	29.1	33	4019
16	29.6	29	3996	16	39.0	73	3530	16	36.9	53	3741	16	28.2	29	4052
15	28.8	18	4025	15	38.2	81	3603	15	36.1	53	3794	15	27.3	16	4081
14	27.9	30	4043	14	37.5	80	3684	14	35.3	85	3847	14	26.5	12	4097
13	27.0	12	4073	13	36.7	55	3764	13	34.5	33	3932	13	25.6	14	4109
12	26.2	24	4085	12	35.9	79	3819	12	33.7	66	3965	12	24.7	18	4123
11	25.3	23	4109	11	35.2	59	3898	11	33.0	12	4031	11	23.9	10	4141
10	24.4	11	4132	10	34.4	49	3957	10	32.2	53	4043	10	23.0	10	4151
9	23.6	12	4143	9	33.6	60	4006	9	31.4	11	4096	9	22.1	4	4161
8	22.7	10	4155	8	32.9	29	4066	8	30.6	39	4107	8	21.2	9	4165
7	21.8	6	4165	7	32.1	26	4095	7	29.8	1	4146	7	20.4	3	4174
6	21.0	3	4171	6	31.3	19	4121	6	29.1	30	4147	6	19.5	7	4177
5	20.1	9	4174	5	30.5	18	4140	5	28.3			5	18.6	1	4184
4	19.2	3	4183	4	29.8	14	4158	4	27.5	13	4177	4	17.8	7	4185
3	18.4	4	4186	3	29.0	4	4172	3	26.7			3	16.9		
2	17.5	1	4190	2	28.2	11	4176	2	25.9	2	4190	2	16.0	1	4192
1	16.6			1	27.5			1	25.2			1	15.1		
0	15.8	2	4191	0	26.7	7	4187	0	24.4	1	4192	0	14.3		

小問別得点率

※ サンプル抽出による参考データです。

国 語			
一	一(1)	漢字の読み－秘境	87.9%
	一(2)	漢字の読み－画策	7.8%
	一(3)	漢字の読み－至る	94.4%
	一(4)	漢字の読み－宮む	94.0%
	二(1)	漢字の書き－遺産	83.8%
	二(2)	漢字の書き－防犯	63.9%
	二(3)	漢字の書き－耕す	56.9%
	二(4)	漢字の書き－巻く	75.4%
	三	誤字訂正－電池・電池	70.6%
	四	文法－修飾している部分	47.7%
	五(1)	対義語－苦手	69.9%
	五(2)	表現－適切な表現	55.0%
	五(3)	記述－メモに当てはまる表現	80.0%
	五(4)	記述－原こうに当てはまる表現	75.2%
	二	一	語句の意味－「おぼろな」
二(1)		心情－マーボーの気持ち	84.5%
二(2)		磨いている場所が持つ意味	60.2%
三		記述－省略されている言葉	70.3%
四		マーボーが気づいたこと	64.6%
三	五	記述－ななか子さんの気持ち	59.8%
	一	友達の原因で落ち込む場合	80.2%
	二	脱文挿入－文の入る場所	55.6%
	三	記述－新しい友だちを作るには	55.9%
	四①	記述－大切なこと	58.7%
四②	記述－つながっていくこと	34.8%	

数 学				
1	1(1)	整数の計算－計算の順序	69.6%	
	1(2)	小数の計算－かけ算	82.6%	
	1(3)	分数の計算－かけ算	85.1%	
	1(4)	分数の計算－ひき算	86.4%	
	1(5)	分数の計算－わり算	91.4%	
	1(6)	分数の計算－小数と分数の計算	42.8%	
	2	倍数と約数－最大公約数	60.2%	
	3	割合－単位のしくみと割合	36.8%	
	4	場合の数－順序よく数えて	51.9%	
	5	対称な形－点对称な図形	50.4%	
	6	拡大図と縮図－拡大図のかき方	82.6%	
	2	1	比例－比例の利用	38.0%
		2	比－比に分ける	60.2%
	3	1	変わり方－きまりを考えて	35.3%
		2	文字の式－きまりを表す式	28.5%
	4	1	資料の調べ方－平均を求める	52.7%
2		資料の調べ方－割合・平均・順位	43.0%	
5	1	三角形と四角形－三角形の角	35.4%	
	2(1)	立体－円柱の体積	50.9%	
6	2(2)	立体－残った水の体積	7.3%	
	1	速さ－速さの求め方	14.3%	
2	2	三角形の面積－面積と辺の長さ	2.6%	

社 会			
1	1	地図－大西洋	41.0%
	2	地図－経線	37.2%
	3	国土－北方領土	84.2%
	4	資源－石油(原油)の輸入	91.7%
	5	世界の国－人口・面積(資料活用)	37.3%
2	1	自然－親潮(千島海流)	27.1%
	2	自然－世界自然遺産	70.6%
	3	自然－信濃川	60.0%
	4	気候－日本海側の気候(記述)	24.4%
	5	工業－中京工業地帯	24.2%
	6	産業－日本の産業	66.7%
3	1	社会－米づくり・渡来人	40.5%
	2	文化－国風文化	17.6%
	3	政治－政権	33.1%
	4	政治－足利義満が行ったこと	44.8%
	5	外交－元寇の時期	58.4%
4	1	政治－国際連盟	43.7%
	2	政治－徳川慶喜	73.2%
	3	政治－徴兵令	83.1%
	4	外交－ポーツマス条約(記述)	81.1%
	5	政治－大日本帝国憲法	43.2%
5	6	年代並べかえ－明治～昭和時代	18.5%
	1	憲法－日本国憲法の原則	71.5%
	2	憲法－国民の義務	81.4%
	3	政治－選挙の投票率(資料活用)	69.0%
6	1	政治－三権分立	59.3%
	2	政治－天皇の仕事	62.7%
	3	政治－裁判所	29.7%
	4	政治－三権分立	36.7%

理 科			
1	1(1)	動物の体－臓器X	82.3%
	1(2)	動物の体－はいた息に多い気体	82.7%
2	2	動物の体－養分が吸収される臓器	30.0%
	1	天気－人工衛星(気象衛星)	46.8%
3	2	天気－日付の順に並べたもの	77.2%
	3	天気－台風が発生場所と時期	76.4%
4	1	てこ－手ごたえの大きさ	32.6%
	2	てこ－水平のときのおもりの位置	64.3%
5	3(1)	てこ－てこを利用していない道具	80.7%
	3(2)	てこ－せんぬきの点の組み合わせ	69.2%
6	1	水よう液－水よう液の液性	72.8%
	2	水よう液－何も残らなかった理由	42.1%
	3	水よう液－アルミニウムがとけた後	81.0%
	4	水よう液－食塩水の判別	82.7%
7	1	花から実へ－おしべをつけたとき	70.2%
	2	花から実へ－実ができていた部分	53.7%
	3	基本操作－葉を湯につけた理由	54.2%
	4	植物の体－実験2からわかること	76.0%
8	1	基本事項－ふさわしくない服装	85.7%
	2	地層－(大きな)地しん	88.8%
	3	地層－水をはたらきを受けないもの	70.0%
	4	地層－れきのつぶの大きさ	15.0%
9	1	電流－かん電池のつなぎ方	53.6%
	2	電流－電磁石を強くする方法	68.5%
	3	電気－ハンドルを多く回した実験	70.5%
10	1	あたたまり方－金属のあたたまり方	89.7%
	2	あたたまり方－テープの色の变化	25.7%
3	3	温度と体積－球が通らなかった理由	71.3%