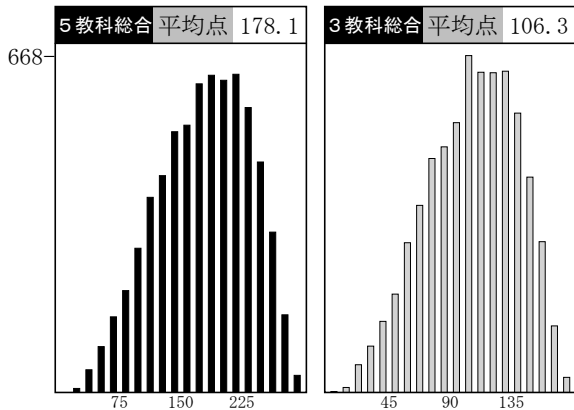


# 学区別データ

学区内SS 40 平均 学区内SS 60

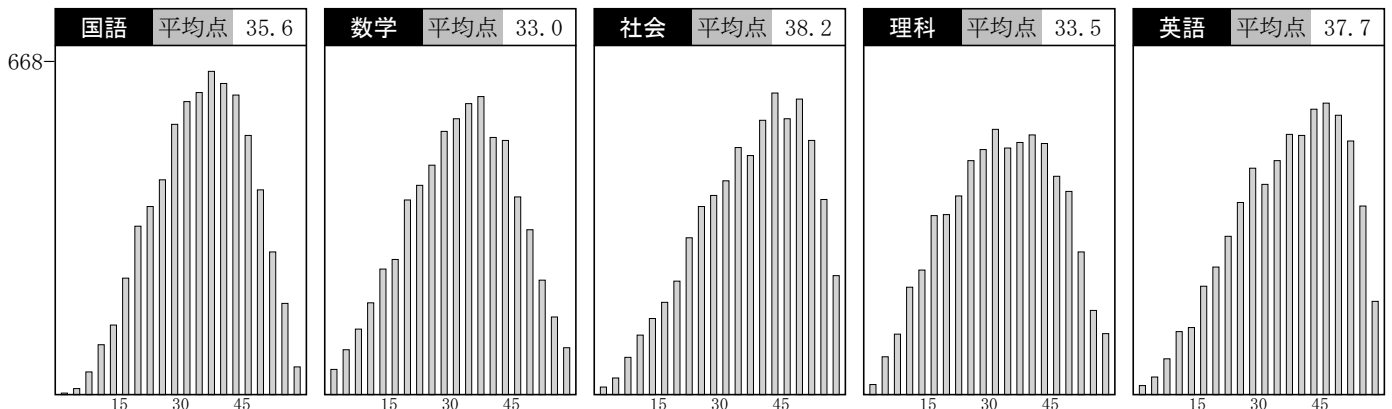
	受験者数	平均点							得点分布			
		5教科	3教科	国語	数学	社会	理科	英語	100	150	200	250
全道	6668	178.1	106.3	35.6	33.0	38.2	33.5	37.7				
石狩全体	4710	183.4	109.7	36.6	34.0	39.1	34.5	38.9				
(旧第1) 南区・豊平・中央区の一部	1025	191.4	115.0	38.2	35.8	40.4	35.9	40.9				
(旧第2) 白石・厚別・清田	857	177.6	106.2	35.7	32.5	38.2	33.1	37.9				
(旧第3) 東区	440	170.6	102.2	34.6	31.4	36.4	31.8	36.1				
(旧第4) 北区・石狩市・当別・新篠津	643	176.3	104.2	34.8	32.5	38.0	33.9	36.8				
(旧第5) 西区・手稲・中央区の一部	1121	191.7	114.6	38.2	35.3	40.8	36.2	41.0				
(旧第6) 江別	228	180.1	107.6	36.0	34.6	39.0	33.3	36.9				
(旧第7) 千歳・恵庭・北広島	309	169.7	100.9	33.2	31.8	36.5	32.3	35.8				
渡島	287	168.0	101.1	34.2	30.5	35.6	31.3	36.3				
檜山	--											
後志	95	153.8	92.0	32.8	26.5	33.3	28.4	32.7				
空知(南)	88	147.9	87.7	30.0	28.1	32.4	27.7	29.5				
空知(北)	34	155.7	93.0	30.5	27.1	33.9	28.8	35.2				
上川(南)	396	176.6	104.5	34.5	32.7	38.5	33.5	37.1				
上川(北)	24	155.6	96.2	34.6	28.8	31.2	28.0	32.7				
留萌	3	177.0	104.6	34.0	33.6	37.3	35.0	37.0				
宗谷	12	196.1	113.0	38.0	37.5	43.6	39.4	37.5				
オホーツク(中)	141	185.3	111.4	35.8	35.5	37.7	36.0	39.9				
オホーツク(東)	11	175.4	102.2	32.8	33.1	40.6	32.5	36.2				
オホーツク(西)	3	137.6	85.6	25.6	25.3	25.0	27.0	34.6				
胆振(西)	56	157.6	95.4	32.1	29.3	33.6	28.5	33.8				
胆振(東)	207	154.8	89.9	30.5	28.1	34.8	30.0	31.2				
日高	31	165.7	98.7	31.7	31.6	35.1	31.8	35.2				
十勝	274	161.8	95.7	31.9	30.1	35.5	30.5	33.6				
釧路	250	160.2	95.1	32.8	29.0	35.6	29.2	33.2				
根室	32	148.0	89.0	27.8	29.7	34.6	24.3	31.4				

## 全道 度数分布グラフ



## SS・内申ランク相関表

SS	70	68	66	64	62	60	58	56	54	52	50	48	46	44	42	40	38	36	34	32	30	28	26	24	~
A	12	54	104	159	168	136	101	72	35	17	10	4	3			1	1	1							
B	2	10	35	69	126	138	157	161	113	80	52	26	13	6	6		1	1							
C			3	24	26	71	108	181	145	143	150	105	70	47	22	14	2	1						1	
D				5	5	19	34	55	93	147	142	136	118	108	70	43	17	11	2	4					
E					3	5	16	25	39	52	86	128	115	133	114	110	75	50	30	8	3	2		1	
F							1	5	7	17	26	48	56	78	102	111	112	86	56	40	22	14	3	2	
G								1	2	4	2	1	14	16	28	44	50	50	53	40	36	9	12		
H										2		1	1	5	7	7	21	29	31	35	45	32	14	15	2
I																1	4	12	12	15	13	17	15	13	5
J											1						1		2	3	3		8	3	2
K																				1	1				
L																									
M																									



# 志望校 データ

# 石狩(1)



※下段は昨年度の同回のデータです。

高校名	2018年 定員	第1志望者平均			全志望者平均			全志望者SS分布									
		人数	SS	内申点	人数	SS	内申点	30	35	40	45	50	55	60	65	70	
A 札幌光星 ステラ	---	6	63.8	287	208	62.7	294										
B 札幌第一 文理選抜	---	1	64.3	308	169	62.0	294										
B 立命館慶祥 SP	---	7	62.0	288	109	61.8	287										
【裁】札幌南 普通	320	444	61.4	290	790	60.9	289										
【裁】札幌北 普通	320	343	60.0	287	791	60.8	289										
【裁】札幌西 普通	320	367	58.0	277	979	59.1	282										
A 札幌日大 プレミアS	---	2	58.1	269	37	59.0	282										
【裁】札幌東 普通	320	332	57.7	281	930	58.7	283										
【裁】札幌旭丘 普通	320	282	55.9	273	994	57.6	279										
B 札幌龍谷学園 スーパー特進	---	1	52.4	168	7	57.5	255										
B 北海 特進・Sクラス	---	2	44.3	238	44	56.8	281										
B 札幌第一 文理北進	---	2	51.4	253	140	56.7	277										
B 北星女子 High	---	3	49.6	242	166	55.7	269										
B 立命館慶祥 普通	---	16	53.9	253	123	56.0	269										
A 札幌光星 特進	---	7	56.9	275	103	56.6	272										
【裁】札幌国際情報 普通	80	171	54.7	267	570	55.4	271										
【裁】札幌啓成 理数	40	23	53.4	250	117	54.7	261										
A 札幌日大 特進	---	5	49.4	233	109	54.3	264										
【裁】札幌国際情報 国際文化	80	38	52.6	265	130	53.9	269										
【裁】札幌月寒 普通	320	310	52.3	257	1053	53.8	264										
B とわの森三愛 獣医・理数	---	4	42.6	202	15	53.5	251										
B 北海 特進・特進クラス	---	5	47.5	250	100	53.3	263										
【裁】北広島 普通	320	148	52.7	257	391	53.2	258										
【裁】札幌手稲 普通	320	179	51.3	251	625	52.3	256										
A 札幌創成 S選抜	---	1	51.4	248	11	51.4	248										
B 札幌大谷 学力重点S	---	4	42.9	204	49	51.4	253										
B 札幌第一 総合進学	---	9	46.4	244	203	51.1	254										
【裁】札幌国際情報 理数工学	40	14	47.8	232	56	50.7	244										
【裁】札幌藻岩 普通	320	168	48.5	240	496	50.7	249										
【裁】札幌清田 クローバル	40	24	49.3	248	80	50.7	253										
B 北星学園大附属 特別進学	---	1	50.1	224	17	50.6	251										
【裁】札幌国際情報 クローバルビジネ	120	29	48.0	240	104	50.3	251										
【裁】札幌新川 普通	320	307	48.0	240	890	50.3	249										
A 札幌静修 特進	---	1	35.2	225	5	50.2	238										
A 東海大札幌 特別進学	---	1	54.5	266	26	50.2	243										
A 道科学大 特別進学	---	3	47.0	222	33	49.7	248										
【裁】札幌啓成 普通	280	102	48.5	239	336	49.0	244										
【裁】札幌北陵 普通	320	121	46.3	232	417	48.6	241										
B 北星女子 英語	---	1	41.0	205	22	48.3	254										
【裁】大麻 普通	280	77	46.5	225	251	48.3	236										
A 北海学園札幌 特進	---	101	47.9	231	314	49.1	240										
A 札幌光星 文理	---	8	46.5	231	56	48.0	239										
【裁】札幌清田 普通	280	153	45.8	232	442	47.8	240										
【裁】札幌平岸 普通	280	132	43.4	219	525	47.0	235										
A 札幌山の手 特別進学	---	2	40.9	220	6	46.7	240										
B 北海 進学	---	29	41.3	216	202	46.4	235										
【裁】千歳 普通	240	52	43.0	215	143	46.3	227										
A 札幌日大 総合進学	---	5	38.1	204	96	46.1	234										
【裁】札幌稲雲 普通	280	81	43.6	220	323	46.0	229										
B③ 札幌大谷 音楽	---	6	42.1	239	30	45.8	238										
【裁】札幌平岸 デザインアート	40	31	43.8	233	72	45.5	234										
石狩南 普通	280	69	41.8	213	352	44.7	225										
千歳 国際教養	40	1	27.9	175	13	44.4	222										
札幌白石 普通	320	80	41.7	211	370	44.0	222										
B③ 札幌大谷 美術	---	2	46.5	231	12	43.9	224										
B 札幌龍谷学園 特進	---	1	49.7	221	7	43.6	215										
札幌東商業 国際経済	80	6	44.0	227	14	43.5	230										
千歳 国際流通	80	4	45.7	228	29	42.7	222										
B 北星女子 Core	---	4	37.1	197	28	42.6	224										
B 札幌大谷 個性探求G	---	3	40.9	219	46	42.6	222										
札幌平岡 普通	240	69	39.6	207	276	42.5	218										
江別 普通	200	39	38.2	188	109	42.2	201										
A 東海大札幌 総合進学	---	11	42.7	228	80	42.0	217										
札幌西陵 普通	320	38	37.3	201	174	41.8	214										

※ 「【裁】」:公立裁量問題選択校 「A」:私立A日程 「B」:私立B日程 「③」:私立3教科

2018年度 第1回 中2

# 志望校 データ

# 石狩(2)

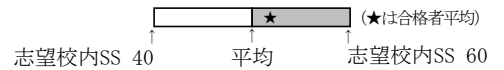


※下段は昨年度の同回のデータです。

高 校 名	2018年 定員	第1志望者平均			全志望者平均			全志望者 S S 分布											
		人数	SS	内申点	人数	SS	内申点	30	35	40	45	50	55	60	65	70			
札幌東商業 情報処理	80	9	39.2	214	F	30	41.8	216	E	[Distribution Chart]									
札幌大通 普通	290	4	46.1	197	F	25	41.8	203	F	[Distribution Chart]									
A③ 札幌山の手 総合	---	5	38.9	174	H	19	41.7	211	F	[Distribution Chart]									
B 北星学園大附属 進学	---	3	34.6	177	G	37	41.6	210	F	[Distribution Chart]									
A 札幌創成 アドバンス特進	---	7	41.6	216	E	7	41.6	216	E	[Distribution Chart]									
札幌英藍 普通	320	42	39.0	200	F	208	41.3	211	F	[Distribution Chart]									
A 北海学園札幌 総合進学	---	3	39.1	186	G	62	41.2	214	F	[Distribution Chart]									
A 道科学大 進学	---	4	31.6	170	H	18	41.2	214	F	[Distribution Chart]									
【裁】 札幌東陵 普通	320	37	39.2	203	F	116	41.0	214	F	[Distribution Chart]									
B とわの森三愛 総合進学	---	2	42.7	255	D	31	40.9	203	F	[Distribution Chart]									
札幌啓北商業 未来商学	240	17	38.6	199	F	63	40.8	214	F	[Distribution Chart]									
A③ 札幌静修 総合	---	1	24.1	161	H	18	40.5	198	F	[Distribution Chart]									
恵庭北 普通	280	2	34.3	199	F	15	38.5	198	F	[Distribution Chart]									
A 札幌北斗 進学	---	18	38.7	190	G	85	40.3	204	F	[Distribution Chart]									
B③ 札幌龍谷学園 未来創造	---	1	41.5	182	G	12	37.0	199	F	[Distribution Chart]									
札幌琴似工業 電気	80	5	33.9	194	G	19	40.0	194	G	[Distribution Chart]									
札幌琴似工業 電子機械	80	3	36.1	187	G	18	39.7	202	F	[Distribution Chart]									
札幌琴似工業 環境化学	80	2	40.1	217	E	11	39.6	199	F	[Distribution Chart]									
札幌厚別 総合	280	49	36.8	192	G	192	39.6	204	F	[Distribution Chart]									
札幌工業 機械	80	9	35.2	191	G	32	39.3	197	F	[Distribution Chart]									
野幌 普通	240	6	32.4	175	H	25	38.9	189	G	[Distribution Chart]									
札幌東商業 流通経済	80	8	42.1	223	E	21	38.8	211	F	[Distribution Chart]									
札幌東商業 会計ビジネス	80	4	39.9	204	F	14	38.7	209	F	[Distribution Chart]									
札幌工業 電気	80	3	38.0	161	H	15	38.6	183	G	[Distribution Chart]									
札幌あすかぜ 普通	320	20	34.3	178	G	94	38.6	201	F	[Distribution Chart]									
札幌琴似工業 情報技術	80	3	34.3	170	H	12	38.4	183	G	[Distribution Chart]									
石狩翔陽 総合	320	13	35.3	183	G	83	38.4	198	F	[Distribution Chart]									
恵庭南 体育	80	5	34.8	201	F	17	38.4	206	F	[Distribution Chart]									
札幌真栄 普通	160	16	34.5	174	H	118	38.1	198	F	[Distribution Chart]									
札幌工業 建築	80	6	39.3	206	F	23	38.0	192	G	[Distribution Chart]									
恵庭南 普通	240	10	35.4	187	G	59	37.9	192	G	[Distribution Chart]									
札幌南陵 普通	200	8	31.9	161	H	39	37.8	186	G	[Distribution Chart]									
A③ 札幌創成 総合	---	3	29.5	155	I	35	37.5	186	G	[Distribution Chart]									
札幌丘珠 普通	320	26	33.7	181	G	111	37.5	200	F	[Distribution Chart]									
A③ 札幌北斗 総合	---	1	23.5	182	G	24	37.3	188	G	[Distribution Chart]									
江別 事務情報	80	1	36.0	164	H	13	36.6	177	G	[Distribution Chart]									
北広島西 普通	320	4	33.9	167	H	54	35.7	183	G	[Distribution Chart]									
札幌工業 土木	80	3	28.5	135	J	10	34.2	175	H	[Distribution Chart]									
札幌白陵 普通	160	4	26.6	153	I	30	34.1	180	G	[Distribution Chart]									
千歳北陽 普通	240	3	29.3	186	G	10	34.0	166	H	[Distribution Chart]									
A 札幌新陽 総合	---	12	33.7	182	G	13	35.2	188	G	[Distribution Chart]									
札幌東豊 普通	320	7	30.5	173	H	34	32.8	177	G	[Distribution Chart]									
当別 普通	80	3	34.8	184	G	10	31.9	167	H	[Distribution Chart]									

※ 「【裁】:公立裁量問題選択校」「A:私立A日程」「B:私立B日程」「③:私立3教科」

2018年度 第1回 中2

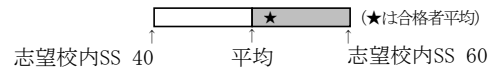


高 校 名	2018年 定員	第1志望者平均			全志望者平均			全志望者 S S 分布									
		人数	S S	内申点	人数	S S	内申点	30	35	40	45	50	55	60	65	70	
A 函館ラ・サール 普通	---	10	57.2	276 B	75	58.1	280 B										
A 函館白百合 LB	---				9	56.6	276 B										
A 遺愛女子 特別進学	---	3	50.6		41	55.7	277 B										
【裁】 函館中部 普通	240	70	55.9	277 B	114	55.2	269 C										
函館高専 社会基盤	---	7	53.6	247 D	18	52.2	247 D										
函館高専 生産システム	---	20	51.0	244 D	49	51.4	248 D										
【裁】 市立函館 普通	240	67	48.8	232 E	161	51.0	247 D										
函館高専 物質環境	---				10	50.6	240 D										
A 遺愛女子 英語	---				16	49.6	239 D										
A 函館大有斗 特別進学	---	2	35.2	140 I	21	49.1	233 E										
函館稜北 普通	120	6	40.2	208 F	25	46.2	226 E										
函館西 普通	120	26	43.9	207 F	115	46.1	219 E										
A③ 遺愛女子 一般	---	3	38.3	182 G	38	45.2	219 E										
函館商業 流通ビジネス	40	10	41.4	192 G	39	43.6	204 F										
A 函館白百合 看護医療	---	2	43.7	217 E	17	43.5	215 F										
函館工業 電子機械	40	15	42.2	185 G	33	43.3	192 G										
函館工業 情報技術	40	7	41.4	195 G	22	42.9	209 F										
函館商業 情報処理	40	7	41.4	196 F	24	42.7	202 F										
函館商業 国際経済	40				12	42.3	209 F										
函館工業 環境土木	40	2	38.8	175 H	10	42.2	198 F										
函館工業 電気	40	5	39.3	187 G	17	40.7	182 G										
函館工業 建築	40	10	36.8	194 G	20	40.4	203 F										
函館商業 会計ビジネス	40	4	38.5	191 G	15	40.2	192 G										
A③ 函館大有斗 普通	---	5	35.6	170 H	38	39.9	190 G										
函館工業 工業化学	40	2	40.6	206 F	15	38.4	183 G										
七飯 普通	120	1	49.4	266 C	12	38.2	192 G										

※ 「【裁】:公立裁量問題選択校」「A:私立A日程」「B:私立B日程」「③:私立3教科」

# 志望校 データ

# 後志



高 校 名	2018年 定員	第1志望者平均			全志望者平均			全志望者SS分布									
		人数	SS	内申点	人数	SS	内申点	30	35	40	45	50	55	60	65	70	
【裁】 小樽潮陵 普通	240	36	50.0	249 D	67	50.3	249 D										
B③ 双葉 特別進学	---	1	43.3	231 E	21	48.7	241 D										
小樽桜陽 普通	240	22	41.6	211 F	63	44.8	227 E										
B③ 双葉 進学	---	1	42.4	231 E	23	41.0	217 E										
倶知安 普通	160	6	39.7	212 F	10	40.2	210 F										
小樽未来創造 流通マシナリ	40	3	37.5	200 F	12	39.8	212 F										
小樽未来創造 情報会計マシナリ	40	2	35.1	171 H	13	39.4	203 F										

# 志望校 データ

# 空知・留萌

高 校 名	2018年 定員	第1志望者平均			全志望者平均			全志望者SS分布									
		人数	SS	内申点	人数	SS	内申点	30	35	40	45	50	55	60	65	70	
【裁】 滝川 理数	40	3	55.6	268 C	8	57.7	282 B										
【裁】 岩見沢東 普通	200	23	50.9	260 C	39	50.3	257 C										
【裁】 滝川 普通	200	15	45.4	237 D	27	49.4	253 D										
岩見沢西 普通	160	7	42.1	211 F	45	44.8	230 E										
美唄聖華 衛生看護	80	11	42.8	227 E	31	44.3	235 E										
滝川西 普通	120	8	35.7	212 F	25	42.5	230 E										
岩見沢緑陵 普通	120	21	38.8	207 F	55	42.0	219 E										
岩見沢緑陵 情報コミュニケーション	80	2	39.7	210 F	27	39.8	215 F										
美唄尚栄 総合	80	1	25.8	145 I	12	33.8	179 G										

※ 「【裁】:公立裁量問題選択校」「A:私立A日程」「B:私立B日程」「③:私立3教科」



高校名	2018年 定員	第1志望者平均			全志望者平均			全志望者SS分布									
		人数	SS	内申点	人数	SS	内申点	30	35	40	45	50	55	60	65	70	
【裁】 旭川東 普通	280	92	60.1	286 B	153	59.1	282 B										
A 旭川龍谷 特進S	---	1	39.8	189 G	9	58.6	270 C										
A 旭川実業 難関選抜	---	1	53.5	301 A	12	58.6	279 B										
旭川高専 システム制御情報	---	2	58.2	273 C	20	55.4	266 C										
【裁】 旭川北 普通	240	71	53.1	264 C	204	54.7	267 C										
旭川高専 電気情報	---	4	48.5	229 E	10	54.2	253 D										
A 旭川実業 特別進学	---	1	39.4	196 F	7	53.6	269 C										
旭川高専 機械システム	---	3	52.4	240 D	17	52.9	247 D										
A③ 旭川藤女子 特別進学	---	1	45.3	280 B	7	52.6	263 C										
【裁】 稚内 普通	120	4	48.6	241 D	10	52.3	257 C										
【裁】 旭川西 理数	40	9	47.8	234 E	68	51.8	255 D										
【裁】 旭川西 普通	200	80	48.4	242 D	246	51.5	255 D										
A 旭川龍谷 特進A	---				15	50.4	248 D										
A③ 旭川藤女子 UL	---				5	49.8	236 D										
富良野 普通	160	19	48.7	242 D	40	49.7	248 D										
旭川高専 物質化学	---				5	49.2	236 D										
【裁】 名寄 普通	160	9	45.9	247 D	14	48.0	258 C										
【裁】 旭川永嶺 普通	280	38	42.3	220 E	168	47.8	237 D										
A③ 旭川明成 総合	---	1	42.1	217 E	12	46.3	242 D										
【裁】 旭川南 総合	240	33	44.1	221 E	175	45.7	230 E										
富良野緑峰 情報ビジネス	40	2	34.9	199 F	13	45.0	226 E										
旭川工業 電子機械	40	2	41.9	210 F	13	44.8	217 E										
旭川商業 情報処理	80	4	47.3	222 E	29	43.8	227 E										
旭川工業 建築	40	8	42.5	205 F	16	43.6	211 F										
A③ 旭川実業 進学	---	5	35.7	189 G	29	43.1	221 E										
旭川商業 国際ビジネス	40	3	42.5	210 F	17	42.7	216 E										
A③ 旭川藤女子 進学	---				12	42.6	233 E										
旭川工業 情報技術	40	6	38.6	186 G	16	42.0	198 F										
旭川商業 流通ビジネス	80	4	37.5	205 F	14	40.2	214 F										
旭川商業 会計	40	4	36.0	213 F	22	40.2	210 F										
東川 普通	80	3	31.1	172 H	20	38.8	200 F										
旭川工業 電気	40	2	36.7	178 G	14	37.4	180 G										
A 旭川龍谷 キャリアデザイン	---				10	36.6	192 G										

※ 「【裁】:公立裁量問題選択校」「A:私立A日程」「B:私立B日程」「③:私立3教科」

# 志望校 データ

# オホーツク



高 校 名	2018年 定員	第1志望者平均			全志望者平均			全志望者SS分布											
		人数	SS	内申点	人数	SS	内申点	30	35	40	45	50	55	60	65	70			
【裁】 北見北斗 普通	240	66	55.4	264	C	118	53.5	256	C	[Chart showing SS distribution for 北見北斗]									
A③ 北見藤女子 特進	---	3	52.0	238	D	33	53.2	262	C	[Chart showing SS distribution for 北見藤女子]									
北見柏陽 普通	240	41	44.8	222	E	118	49.2	240	D	[Chart showing SS distribution for 北見柏陽]									
北見緑陵 普通	160	13	41.0	215	F	94	47.8	233	E	[Chart showing SS distribution for 北見緑陵]									
【裁】 網走南ヶ丘 普通	200	6	44.9	206	F	11	46.8	234	E	[Chart showing SS distribution for 網走南ヶ丘]									
北見商業 商業	80	1	41.4	210	F	34	44.7	224	E	[Chart showing SS distribution for 北見商業]									
A③ 北見藤女子 藤キャリア	---	1	37.0	182	G	20	44.4	224	E	[Chart showing SS distribution for 北見藤女子]									

# 志望校 データ

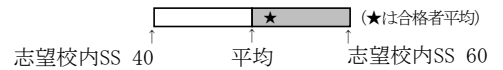
# 胆振・日高

高 校 名	2018年 定員	第1志望者平均			全志望者平均			全志望者SS分布											
		人数	SS	内申点	人数	SS	内申点	30	35	40	45	50	55	60	65	70			
【裁】 室蘭栄 理数	80	15	56.4	267	C	34	56.6	270	C	[Chart showing SS distribution for 室蘭栄]									
A 北海道栄 アルファ	---	---	---	---	---	12	52.2	259	C	[Chart showing SS distribution for 北海道栄]									
【裁】 室蘭栄 普通	160	12	49.0	234	E	44	52.0	247	D	[Chart showing SS distribution for 室蘭栄]									
苫小牧高専 創造	---	37	50.8	244	D	98	50.9	247	D	[Chart showing SS distribution for 苫小牧高専]									
【裁】 苫小牧東 普通	240	84	51.0	248	D	136	50.0	245	D	[Chart showing SS distribution for 苫小牧東]									
伊達緑丘 普通	160	3	42.6	186	G	14	48.6	214	F	[Chart showing SS distribution for 伊達緑丘]									
A 駒大苫小牧 特別進学	---	---	---	---	---	27	47.8	233	E	[Chart showing SS distribution for 駒大苫小牧]									
苫小牧南 普通	200	40	42.0	213	F	154	45.7	227	E	[Chart showing SS distribution for 苫小牧南]									
室蘭清水丘 普通	160	14	44.9	227	E	36	45.5	223	E	[Chart showing SS distribution for 室蘭清水丘]									
【裁】 静内 普通	200	13	44.8	242	D	18	44.7	236	D	[Chart showing SS distribution for 静内]									
苫小牧工業 電子機械	40	4	34.3	196	F	29	42.9	215	F	[Chart showing SS distribution for 苫小牧工業]									
苫小牧西 普通	160	18	36.6	204	F	121	42.7	217	E	[Chart showing SS distribution for 苫小牧西]									
苫小牧総合経済 情報処理	40	3	37.2	200	F	12	42.5	215	F	[Chart showing SS distribution for 苫小牧総合経済]									
室蘭東翔 総合	200	13	38.4	198	F	36	42.3	216	E	[Chart showing SS distribution for 室蘭東翔]									
苫小牧工業 情報技術	40	1	38.2	185	G	10	42.1	192	G	[Chart showing SS distribution for 苫小牧工業]									
A 大谷室蘭 普通	---	2	42.3	217	E	15	41.3	212	F	[Chart showing SS distribution for 大谷室蘭]									
苫小牧工業 電気	40	2	46.5	197	F	16	40.6	208	F	[Chart showing SS distribution for 苫小牧工業]									
登別青嶺 普通	160	1	45.3	217	E	19	40.3	210	F	[Chart showing SS distribution for 登別青嶺]									
白老東 普通	80	---	---	---	---	19	38.4	200	F	[Chart showing SS distribution for 白老東]									
A③ 駒大苫小牧 総合進学	---	4	32.0	178	G	30	38.3	207	F	[Chart showing SS distribution for 駒大苫小牧]									
浦河 総合	160	2	30.3	178	G	13	38.0	218	E	[Chart showing SS distribution for 浦河]									
苫小牧工業 土木	40	5	35.3	173	H	17	37.5	182	G	[Chart showing SS distribution for 苫小牧工業]									
苫小牧工業 建築	40	8	32.9	168	H	19	36.6	183	G	[Chart showing SS distribution for 苫小牧工業]									

※ 「【裁】:公立裁量問題選択校」「A:私立A日程」「B:私立B日程」「③:私立3教科」

# 志望校 データ

# 十勝



高 校 名	2018年 定員	第1志望者平均			全志望者平均			全志望者SS分布									
		人数	SS	内申点	人数	SS	内申点	30	35	40	45	50	55	60	65	70	
【裁】 帯広柏葉 普通	280	71	56.5	281 B	107	55.2	274 C	[Score distribution bar]									
A 帯広大谷 文理	---				41	53.4	270 C	[Score distribution bar]									
【裁】 帯広三条 普通	240	61	49.6	252 D	161	51.5	259 C	[Score distribution bar]									
【裁】 帯広緑陽 普通	160	29	45.1	228 E	164	50.6	256 C	[Score distribution bar]									
帯広南商業 商業	200	30	43.0	230 E	113	47.0	244 D	[Score distribution bar]									
帯広工業 電子機械	40	12	46.7	218 E	32	46.1	226 E	[Score distribution bar]									
芽室 普通	160	10	38.9	203 F	63	43.3	226 E	[Score distribution bar]									
A 帯広大谷 普通	---	6	35.7	210 F	67	42.7	221 E	[Score distribution bar]									
音更 普通	160	8	36.6	180 G	42	42.7	218 E	[Score distribution bar]									
帯広工業 建築	40	9	40.0	210 F	30	41.7	213 F	[Score distribution bar]									
帯広工業 環境土木	40	2	32.2	193 G	13	41.1	208 F	[Score distribution bar]									
帯広工業 電気	40	4	37.3	190 G	11	39.9	202 F	[Score distribution bar]									
帯広農業 食品科学	40	4	39.4	209 F	13	39.4	209 F	[Score distribution bar]									
帯広農業 酪農科学	40	6	38.7	221 E	11	39.1	213 F	[Score distribution bar]									
A 帯広北 総合	---	1	30.9	161 H	20	36.5	203 F	[Score distribution bar]									

# 志望校 データ

# 釧路・根室

高 校 名	2018年 定員	第1志望者平均			全志望者平均			全志望者SS分布									
		人数	SS	内申点	人数	SS	内申点	30	35	40	45	50	55	60	65	70	
【裁】 釧路湖陵 理数	40	36	59.1	287 B	56	58.0	284 B	[Score distribution bar]									
【裁】 釧路湖陵 普通	200	43	53.0	257 C	109	54.0	264 C	[Score distribution bar]									
釧路高専 創造	---	9	44.5	224 E	45	49.6	241 D	[Score distribution bar]									
【裁】 釧路江南 普通	200	73	47.4	237 D	171	49.0	243 D	[Score distribution bar]									
釧路北陽 普通	240	43	41.7	211 F	155	46.1	231 E	[Score distribution bar]									
【裁】 根室 普通	160	7	43.1	235 E	9	44.5	238 D	[Score distribution bar]									
A 武修館 普通	---	2	43.6	231 E	13	44.1	219 E	[Score distribution bar]									
中標津 普通	160	8	41.0	225 E	15	44.0	230 E	[Score distribution bar]									
釧路工業 建築	40	1	38.7	182 G	12	43.8	222 E	[Score distribution bar]									
釧路明輝 総合	200	30	35.9	189 G	120	42.0	213 F	[Score distribution bar]									
釧路工業 電子機械	80	1	40.9	182 G	11	40.7	204 F	[Score distribution bar]									
釧路商業 情報処理	40	2	36.1	217 E	16	38.6	206 F	[Score distribution bar]									
釧路東 普通	120	1	26.8	147 I	26	37.5	194 G	[Score distribution bar]									
釧路商業 国際ビジネス	40	1	38.7	189 G	10	35.4	185 G	[Score distribution bar]									

※ 「【裁】:公立裁量問題選択校」「A:私立A日程」「B:私立B日程」「③:私立3教科」



得点・SS 換算表

5教科総合

得点	SS	人数	順位	得点	SS	人数	順位	得点	SS	人数	順位	得点	SS	人数	順位	得点	SS	人数	順位
300	71.6	1	1	240	60.9	39	964	180	50.3	53	3408	120	39.6	24	5497	60	28.9	5	6522
299	71.4			239	60.8	29	1003	179	50.1	48	3461	119	39.4	30	5521	59	28.8	8	6527
298	71.3			238	60.6	46	1032	178	49.9	50	3509	118	39.3	33	5551	58	28.6	6	6535
297	71.1	1	2	237	60.4	42	1078	177	49.7	46	3559	117	39.1	33	5584	57	28.4	7	6541
296	70.9	1	3	236	60.2	34	1120	176	49.6	48	3605	116	38.9	22	5617	56	28.2	7	6548
295	70.7	3	4	235	60.1	37	1154	175	49.4	48	3653	115	38.7	25	5639	55	28.1	7	6555
294	70.5	2	7	234	59.9	31	1191	174	49.2	35	3701	114	38.5	21	5664	54	27.9	8	6562
293	70.4	2	9	233	59.7	41	1222	173	49.0	39	3736	113	38.4	26	5685	53	27.7	4	6570
292	70.2			232	59.5	34	1263	172	48.9	31	3775	112	38.2	31	5711	52	27.5	8	6574
291	70.0	4	11	231	59.3	41	1297	171	48.7	28	3806	111	38.0	23	5742	51	27.3	12	6582
290	69.8	2	15	230	59.2	44	1338	170	48.5	29	3834	110	37.8	19	5765	50	27.2	1	6594
289	69.7	2	17	229	59.0	43	1382	169	48.3	33	3863	109	37.7	27	5784	49	27.0	3	6595
288	69.5	6	19	228	58.8	39	1425	168	48.1	29	3896	108	37.5	25	5811	48	26.8	5	6598
287	69.3	4	25	227	58.6	31	1464	167	48.0	43	3925	107	37.3	25	5836	47	26.6	7	6603
286	69.1	6	29	226	58.5	34	1495	166	47.8	52	3968	106	37.1	23	5861	46	26.5	3	6610
285	68.9	5	35	225	58.3	43	1529	165	47.6	40	4020	105	36.9	24	5884	45	26.3	4	6613
284	68.8	5	40	224	58.1	42	1572	164	47.4	32	4060	104	36.8	21	5908	44	26.1	2	6617
283	68.6	6	45	223	57.9	52	1614	163	47.3	26	4092	103	36.6	18	5929	43	25.9	4	6619
282	68.4	6	51	222	57.7	32	1666	162	47.1	42	4118	102	36.4	16	5947	42	25.8	1	6623
281	68.2	9	57	221	57.6	38	1698	161	46.9	36	4160	101	36.2	24	5963	41	25.6	6	6624
280	68.1	13	66	220	57.4	37	1736	160	46.7	35	4196	100	36.1	25	5987	40	25.4	1	6630
279	67.9	10	79	219	57.2	42	1773	159	46.5	34	4231	99	35.9	16	6012	39	25.2	4	6631
278	67.7	5	89	218	57.0	44	1815	158	46.4	25	4265	98	35.7	22	6028	38	25.0	3	6635
277	67.5	10	94	217	56.9	36	1859	157	46.2	38	4290	97	35.5	21	6050	37	24.9	2	6638
276	67.3	11	104	216	56.7	41	1895	156	46.0	39	4328	96	35.3	28	6071	36	24.7	3	6640
275	67.2	16	115	215	56.5	33	1936	155	45.8	36	4367	95	35.2	9	6099	35	24.5	2	6643
274	67.0	17	131	214	56.3	49	1969	154	45.7	31	4403	94	35.0	13	6108	34	24.3	2	6645
273	66.8	12	148	213	56.1	50	2018	153	45.5	38	4434	93	34.8	20	6121	33	24.2	5	6647
272	66.6	21	160	212	56.0	54	2068	152	45.3	45	4472	92	34.6	20	6141	32	24.0	4	6652
271	66.5	8	181	211	55.8	38	2122	151	45.1	33	4517	91	34.5	9	6161	31	23.8	2	6656
270	66.3	21	189	210	55.6	36	2160	150	44.9	46	4550	90	34.3	17	6170	30	23.6		
269	66.1	14	210	209	55.4	26	2196	149	44.8	31	4596	89	34.1	15	6187	29	23.4		
268	65.9	12	224	208	55.3	44	2222	148	44.6	50	4627	88	33.9	19	6202	28	23.3		
267	65.7	17	236	207	55.1	44	2266	147	44.4	28	4677	87	33.7	16	6221	27	23.1	2	6658
266	65.6	17	253	206	54.9	50	2310	146	44.2	36	4705	86	33.6	12	6237	26	22.9	2	6660
265	65.4	9	270	205	54.7	35	2360	145	44.1	31	4741	85	33.4	16	6249	25	22.7	1	6662
264	65.2	22	279	204	54.5	37	2395	144	43.9	25	4772	84	33.2	14	6265	24	22.6	2	6663
263	65.0	20	301	203	54.4	40	2432	143	43.7	35	4797	83	33.0	13	6279	23	22.4		
262	64.9	24	321	202	54.2	49	2472	142	43.5	28	4832	82	32.9	10	6292	22	22.2	1	6665
261	64.7	22	345	201	54.0	41	2521	141	43.3	41	4860	81	32.7	19	6302	21	22.0		
260	64.5	25	367	200	53.8	57	2562	140	43.2	37	4901	80	32.5	10	6321	20	21.8		
259	64.3	20	392	199	53.7	35	2619	139	43.0	36	4938	79	32.3	10	6331	19	21.7		
258	64.1	40	412	198	53.5	37	2654	138	42.8	28	4974	78	32.1	9	6341	18	21.5		
257	64.0	30	452	197	53.3	38	2691	137	42.6	26	5002	77	32.0	7	6350	17	21.3		
256	63.8	25	482	196	53.1	50	2729	136	42.5	39	5028	76	31.8	15	6357	16	21.1		
255	63.6	31	507	195	52.9	44	2779	135	42.3	36	5067	75	31.6	15	6372	15	21.0		
254	63.4	33	538	194	52.8	37	2823	134	42.1	32	5103	74	31.4	13	6387	14	20.8		
253	63.3	26	571	193	52.6	29	2860	133	41.9	28	5135	73	31.3	10	6400	13	20.6		
252	63.1	30	597	192	52.4	45	2889	132	41.7	28	5163	72	31.1	11	6410	12	20.4		
251	62.9	35	627	191	52.2	49	2934	131	41.6	25	5191	71	30.9	12	6421	11	20.2		
250	62.7	37	662	190	52.1	50	2983	130	41.4	41	5216	70	30.7	12	6433	10	20.1		
249	62.5	32	699	189	51.9	37	3033	129	41.2	31	5257	69	30.5	6	6445	9	19.9		
248	62.4	31	731	188	51.7	46	3070	128	41.0	30	5288	68	30.4	9	6451	8	19.7		
247	62.2	32	762	187	51.5	49	3116	127	40.9	33	5318	67	30.2	13	6460	7	19.5		
246	62.0	24	794	186	51.3	40	3165	126	40.7	30	5351	66	30.0	13	6473	6	19.4		
245	61.8	30	818	185	51.2	36	3205	125	40.5	27	5381	65	29.8	11	6486	5	19.2		
244	61.7	31	848	184	51.0	50	3241	124	40.3	26	5408	64	29.7	9	6497	4	19.0		
243	61.5	28	879	183	50.8	36	3291	123	40.1	13	5434	63	29.5	3	6506	3	18.8		
242	61.3	24	907	182	50.6	40	3327	122	40.0	29	5447	62	29.3	6	6509	2	18.6		
241	61.1	33	931	181	50.5	41	3367	121	39.8	21	5476	61	29.1	7	6515	1	18.5		

得点	SS	人数	順位	得点	SS	人数	順位	得点	SS	人数	順位
180	72.0	1	1	120	54.0	66	2502	60	36.1	36	5988
179	71.7	1	2	119	53.7	63	2568	59	35.8	25	6024
178	71.4	1	3	118	53.4	83	2631	58	35.5	43	6049
177	71.1	2	4	117	53.1	68	2714	57	35.2	20	6092
176	70.8	2	6	116	52.8	75	2782	56	34.9	34	6112
175	70.5	8	8	115	52.5	74	2857	55	34.6	25	6146
174	70.2	2	16	114	52.2	64	2931	54	34.3	36	6171
173	69.9	9	18	113	51.9	57	2995	53	34.0	25	6207
172	69.6	4	27	112	51.6	78	3052	52	33.7	24	6232
171	69.3	13	31	111	51.3	75	3130	51	33.4	18	6256
170	69.0	4	44	110	51.0	70	3205	50	33.1	23	6274
169	68.7	10	48	109	50.7	74	3275	49	32.8	17	6297
168	68.4	15	58	108	50.4	66	3349	48	32.5	15	6314
167	68.1	17	73	107	50.1	82	3415	47	32.2	17	6329
166	67.8	12	90	106	49.8	72	3497	46	31.9	20	6346
165	67.5	13	102	105	49.5	75	3569	45	31.6	15	6366
164	67.2	26	115	104	49.2	86	3644	44	31.3	12	6381
163	66.9	22	141	103	48.9	71	3730	43	31.0	17	6393
162	66.6	22	163	102	48.6	69	3801	42	30.7	21	6410
161	66.3	30	185	101	48.3	81	3870	41	30.4	16	6431
160	66.0	31	215	100	48.0	66	3951	40	30.1	13	6447
159	65.7	30	246	99	47.7	60	4017	39	29.8	12	6460
158	65.4	29	276	98	47.4	61	4077	38	29.5	18	6472
157	65.1	37	305	97	47.1	65	4138	37	29.2	17	6490
156	64.8	37	342	96	46.8	57	4203	36	28.9	16	6507
155	64.5	35	379	95	46.5	62	4260	35	28.6	11	6523
154	64.2	48	414	94	46.2	51	4322	34	28.3	13	6534
153	63.9	47	462	93	45.9	57	4373	33	28.0	13	6547
152	63.6	51	509	92	45.6	68	4430	32	27.7	9	6560
151	63.3	44	560	91	45.3	54	4498	31	27.4	8	6569
150	63.0	45	604	90	45.0	61	4552	30	27.1	6	6577
149	62.7	45	649	89	44.8	48	4613	29	26.8	9	6583
148	62.4	51	694	88	44.5	62	4661	28	26.5	7	6592
147	62.1	48	745	87	44.2	56	4723	27	26.2	8	6599
146	61.8	54	793	86	43.9	58	4779	26	25.9	10	6607
145	61.5	42	847	85	43.6	58	4837	25	25.6	3	6617
144	61.2	43	889	84	43.3	50	4895	24	25.3	6	6620
143	60.9	71	932	83	43.0	49	4945	23	25.0	4	6626
142	60.6	57	1003	82	42.7	45	4994	22	24.7	9	6630
141	60.3	58	1060	81	42.4	52	5039	21	24.4	12	6639
140	60.0	68	1118	80	42.1	75	5091	20	24.1	3	6651
139	59.7	68	1186	79	41.8	55	5166	19	23.8		
138	59.4	61	1254	78	41.5	52	5221	18	23.5	2	6654
137	59.1	67	1315	77	41.2	57	5273	17	23.2		
136	58.8	61	1382	76	40.9	52	5330	16	22.9	2	6656
135	58.5	69	1443	75	40.6	41	5382	15	22.6	2	6658
134	58.2	72	1512	74	40.3	52	5423	14	22.3	2	6660
133	57.9	74	1584	73	40.0	28	5475	13	22.0	1	6662
132	57.6	68	1658	72	39.7	50	5503	12	21.7	1	6663
131	57.3	62	1726	71	39.4	38	5553	11	21.4		
130	57.0	66	1788	70	39.1	38	5591	10	21.1		
129	56.7	75	1854	69	38.8	46	5629	9	20.8	1	6664
128	56.4	75	1929	68	38.5	37	5675	8	20.5	1	6665
127	56.1	76	2004	67	38.2	37	5712	7	20.2		
126	55.8	75	2080	66	37.9	40	5749	6	19.9		
125	55.5	78	2155	65	37.6	41	5789	5	19.6		
124	55.2	73	2233	64	37.3	44	5830	4	19.3		
123	54.9	67	2306	63	37.0	45	5874	3	19.0		
122	54.6	67	2373	62	36.7	33	5919	2	18.7		
121	54.3	62	2440	61	36.4	36	5952	1	18.4		

得点・SS 換算表

科目別

国語				数学				社会				理科				英語			
得点	SS	人数	順位	得点	SS	人数	順位	得点	SS	人数	順位	得点	SS	人数	順位	得点	SS	人数	順位
60	71.4	15	1	60	70.9	57	1	60	66.7	78	1	60	70.1	50	1	60	67.2	70	1
59	70.5	5	16	59	70.1	11	58	59	66.0	36	79	59	69.3			59	66.4	31	71
58	69.6	35	21	58	69.3	25	69	58	65.2	122	115	58	68.6	71	51	58	65.6	84	102
57	68.7	39	56	57	68.5	71	94	57	64.4	100	237	57	67.8	22	122	57	64.9	90	186
56	67.9	62	95	56	67.8	34	165	56	63.7	137	337	56	67.0	85	144	56	64.1	108	276
55	67.0	80	157	55	67.0	49	199	55	62.9	150	474	55	66.3	60	229	55	63.3	176	384
54	66.1	78	237	54	66.2	76	248	54	62.1	154	624	54	65.5	81	289	54	62.5	151	560
53	65.2	96	315	53	65.4	52	324	53	61.4	169	778	53	64.8	106	370	53	61.8	157	711
52	64.4	109	411	52	64.7	99	376	52	60.6	181	947	52	64.0	96	476	52	61.0	195	868
51	63.5	122	520	51	63.9	128	475	51	59.8	208	1128	51	63.2	129	572	51	60.2	172	1063
50	62.6	133	642	50	63.1	66	603	50	59.0	192	1336	50	62.5	109	701	50	59.4	181	1235
49	61.7	151	775	49	62.3	133	669	49	58.3	186	1528	49	61.7	165	810	49	58.7	201	1416
48	60.8	163	926	48	61.6	163	802	48	57.5	196	1714	48	61.0	121	975	48	57.9	215	1617
47	60.0	192	1089	47	60.8	101	965	47	56.7	170	1910	47	60.2	167	1096	47	57.1	185	1832
46	59.1	159	1281	46	60.0	128	1066	46	56.0	181	2080	46	59.4	145	1263	46	56.3	178	2017
45	58.2	189	1440	45	59.2	179	1194	45	55.2	213	2261	45	58.7	190	1408	45	55.6	202	2195
44	57.3	196	1629	44	58.5	150	1373	44	54.4	184	2474	44	57.9	155	1598	44	54.8	191	2397
43	56.4	209	1825	43	57.7	175	1523	43	53.6	201	2658	43	57.2	153	1753	43	54.0	173	2588
42	55.6	203	2034	42	56.9	189	1698	42	52.9	196	2859	42	56.4	168	1906	42	53.2	164	2761
41	54.7	203	2237	41	56.1	167	1887	41	52.1	196	3055	41	55.6	146	2074	41	52.5	192	2925
40	53.8	211	2440	40	55.3	154	2054	40	51.3	152	3251	40	54.9	201	2220	40	51.7	158	3117
39	52.9	208	2651	39	54.6	180	2208	39	50.6	139	3403	39	54.1	139	2421	39	50.9	190	3275
38	52.1	202	2859	38	53.8	226	2388	38	49.8	170	3542	38	53.4	207	2560	38	50.2	170	3465
37	51.2	231	3061	37	53.0	185	2614	37	49.0	165	3712	37	52.6	154	2767	37	49.4	156	3635
36	50.3	169	3292	36	52.2	221	2799	36	48.2	191	3877	36	51.8	174	2921	36	48.6	169	3791
35	49.4	206	3461	35	51.5	205	3020	35	47.5	154	4068	35	51.1	151	3095	35	47.8	136	3960
34	48.5	224	3667	34	50.7	151	3225	34	46.7	145	4222	34	50.3	164	3246	34	47.1	159	4096
33	47.7	203	3891	33	49.9	189	3376	33	45.9	149	4367	33	49.6	158	3410	33	46.3	159	4255
32	46.8	192	4094	32	49.1	197	3565	32	45.2	158	4516	32	48.8	187	3568	32	45.5	124	4414
31	45.9	186	4286	31	48.4	161	3762	31	44.4	117	4674	31	48.0	181	3755	31	44.7	134	4538
30	45.0	200	4472	30	47.6	187	3923	30	43.6	138	4791	30	47.3	161	3936	30	44.0	157	4672
29	44.2	167	4672	29	46.8	191	4110	29	42.8	118	4929	29	46.5	162	4097	29	43.2	162	4829
28	43.3	169	4839	28	46.0	144	4301	28	42.1	139	5047	28	45.7	163	4259	28	42.4	130	4991
27	42.4	140	5008	27	45.3	176	4445	27	41.3	123	5186	27	45.0	172	4422	27	41.6	126	5121
26	41.5	162	5148	26	44.5	149	4621	26	40.5	126	5309	26	44.2	121	4594	26	40.9	131	5247
25	40.6	124	5310	25	43.7	130	4770	25	39.8	124	5435	25	43.5	171	4715	25	40.1	124	5378
24	39.8	128	5434	24	42.9	149	4900	24	39.0	98	5559	24	42.7	124	4886	24	39.3	88	5502
23	38.9	138	5562	23	42.2	138	5049	23	38.2	110	5657	23	41.9	145	5010	23	38.5	123	5590
22	38.0	107	5700	22	41.4	128	5187	22	37.4	103	5767	22	41.2	125	5155	22	37.8	103	5713
21	37.1	120	5807	21	40.6	149	5315	21	36.7	85	5870	21	40.4	123	5280	21	37.0	102	5816
20	36.3	130	5927	20	39.8	115	5464	20	35.9	72	5955	20	39.7	126	5403	20	36.2	77	5918
19	35.4	84	6057	19	39.1	122	5579	19	35.1	68	6027	19	38.9	108	5529	19	35.4	74	5995
18	34.5	85	6141	18	38.3	98	5701	18	34.4	65	6095	18	38.1	131	5637	18	34.7	95	6069
17	33.6	78	6226	17	37.5	78	5799	17	33.6	60	6160	17	37.4	113	5768	17	33.9	65	6164
16	32.7	68	6304	16	36.7	92	5877	16	32.8	58	6220	16	36.6	111	5881	16	33.1	55	6229
15	31.9	58	6372	15	35.9	70	5969	15	32.0	49	6278	15	35.9	85	5992	15	32.4	50	6284
14	31.0	33	6430	14	35.2	99	6039	14	31.3	54	6327	14	35.1	102	6077	14	31.6	44	6334
13	30.1	47	6463	13	34.4	80	6138	13	30.5	48	6381	13	34.3	60	6179	13	30.8	39	6378
12	29.2	40	6510	12	33.6	67	6218	12	29.7	33	6429	12	33.6	91	6239	12	30.0	49	6417
11	28.3	29	6550	11	32.8	68	6285	11	29.0	45	6462	11	32.8	39	6330	11	29.3	41	6466
10	27.5	30	6579	10	32.1	47	6353	10	28.2	40	6507	10	32.1	83	6369	10	28.5	35	6507
9	26.6	14	6609	9	31.3	48	6400	9	27.4	30	6547	9	31.3	34	6452	9	27.7	26	6542
8	25.7	20	6623	8	30.5	43	6448	8	26.6	24	6577	8	30.5	74	6486	8	26.9	27	6568
7	24.8	11	6643	7	29.7	39	6491	7	25.9	20	6601	7	29.8	12	6560	7	26.2	18	6595
6	24.0	7	6654	6	29.0	30	6530	6	25.1	12	6621	6	29.0	44	6572	6	25.4	16	6613
5	23.1	3	6661	5	28.2	20	6560	5	24.3	10	6633	5	28.3	4	6616	5	24.6	8	6629
4	22.2	2	6664	4	27.4	39	6580	4	23.6	11	6643	4	27.5	27	6620	4	23.8	11	6637
3	21.3	1	6666	3	26.6	7	6619	3	22.8	8	6654	3	26.7	1	6647	3	23.1	6	6648
2	20.4	2	6667	2	25.9	28	6626	2	22.0	2	6662	2	26.0	14	6648	2	22.3	8	6654
1	19.6			1	25.1	1	6654	1	21.2	3	6664	1	25.2			1	21.5	2	6662
0	18.7			0	24.3	14	6655	0	20.5	2	6667	0	24.5	5	6662	0	20.7	2	6664

# 小問別得点率

※ サンプル抽出による参考データです。

国 語			
一	一(1)	漢字の読み－挨拶	99.3%
	一(2)	漢字の読み－気丈	54.4%
	一(3)	漢字の読み－誘う	99.3%
	一(4)	漢字の読み－匂い	98.3%
	二(1)	漢字の書き－警笛	23.9%
	二(2)	漢字の書き－通勤	62.1%
	二(3)	漢字の書き－異なる	83.4%
	二(4)	漢字の書き－納める	64.2%
	三(1)	漢和辞典－総画索引・「投」	92.5%
	三(2)	詩－3～7行目の表現	53.6%
	三(3)	詩－表現技法	85.4%
	三(4)	表現－適切な表現	74.6%
	二	一	品詞－「話し」と同じ品詞の単語
二		様子－対照的な心情が表れた様子	36.2%
三		記述－へとへとになった理由	49.4%
四		記述－本を読み終えたようだった	35.9%
五		表現－文章の表現上の特徴	65.6%
三	一	記述－広告のはたらき	29.9%
	二	記述－効果の発揮に必要なこと	52.0%
	三①	活字や放送の広告	70.2%
	三②	記述－盛んになる理由	49.2%
四	一	内容－本文の内容に合うもの	70.4%
	二	かなづかい－おもひよらず	70.8%
四	二	会話の範囲－「ある僧」の言葉	11.4%
	三	内容－話のおもしろさ	68.1%

数 学				
1	1(1)	正負の数の計算－減法	94.7%	
	1(2)	正負の数の計算－四則	86.2%	
	1(3)	式の計算－一次式の加減	89.3%	
	1(4)	式の計算－一次式と数の乗法	63.8%	
	2(1)	方程式－方程式を解く	85.6%	
	2(2)	方程式－係数が分数の方程式	62.5%	
	3	正負の数－数の範囲と四則	75.8%	
	4	文字の式－式の値	63.0%	
	5	文字の式－関係を表す式	68.5%	
	6	方程式－方程式の解と定数aの値	73.9%	
	7	空間図形－辺と平行になる面	58.4%	
	2	1(1)	比例の利用－1分間に入る水の量	87.5%
		1(2)	比例の利用－グラフの利用	62.9%
3	2	文字の式－きまりを表す式	18.1%	
	1ア	方程式の利用－お母さんの道のり	17.8%	
	1イ	方程式の利用－花子が進んだ道のり	62.0%	
	1ウ	方程式の利用－2人の進んだ道のり	11.4%	
4	1エ	方程式の利用－2人が進んだ時間	11.7%	
	2	比例式の利用－残金の比	32.3%	
	1	比例の関係－座標から式を求める	49.3%	
5	2	反比例のグラフ－点の座標	44.1%	
	3	比例と反比例－グラフと図形の面積	7.1%	
	1	平面図形－作図の基本	63.1%	
5	2	平面図形－おうぎ形の面積	27.9%	
	3	空間図形－球と正八面体の体積	6.5%	

社 会			
1	1	地図－本初子午線	74.0%
	2記号	自然－タイガ	80.8%
	2現象	自然－白夜	83.6%
	3	宗教－イスラム教	47.8%
	4	生活－アンデス山脈の高地（記述）	48.7%
	5	地図－南アメリカ大陸	43.3%
	6	世界の国々－植民地	78.0%
2	7	人口－世界の人口（資料活用）	20.5%
	1	自然－季節風（モンスーン）	84.4%
	2	中国－漢族	83.1%
	3	気候－各都市の雨温図（資料判別）	72.5%
	4	自然－長江	41.4%
	5	アジア－OPEC	84.1%
	6	貿易－各国の貿易（記述）	63.0%
3	7(1)	環境－各国の統計（資料活用）	60.9%
	7(2)	環境－各国の統計（資料活用）	48.0%
	1	人口－各国の統計（資料活用）	65.9%
	2	資源－石炭	28.8%
	3	自然－ロッキー山脈	72.9%
	4(1)	農業－アメリカの農業地域	46.3%
	4(2)	農業－だいちの統計（資料活用）	52.0%
4	5	産業－サンベルト	56.0%
	6	産業－バイオエタノール	70.6%
	7	農業－バンバの農業	31.9%
	1	国土－日本の東西南北の端の島	41.9%
	2	国土－排他的経済水域	16.1%
	3	時差－日本とサウジアラビア	19.8%
	4	地図－東シナ海	20.2%
5	5(1)	都道府県－地方区分	29.0%
	5(2)	都道府県－関東地方の県	61.7%
	5(3)	都道府県－米の収穫量（資料活用）	49.7%
	5(4)	都道府県－米の収穫量（資料活用）	11.0%
	1	自然－日本の自然	11.3%
	2	自然－環太平洋造山帯	30.1%
	3	気候－日本海側の都市の雨温図	35.8%
6	4	人口－人口ピラミッド（資料活用）	56.6%
	5	人口－三大都市圏	32.0%
	6	産業－産業別人口（資料判別）	20.7%
	7	産業－加工貿易	26.4%
	8	工業－内陸部の工場の立地	33.9%
	1	文明－インダス文明	45.7%
	2	文明－エジプト文明	49.3%
7	3	中国－孔子・儒教	78.0%
	4(1)	中国－漢	57.5%
	4(2)	中国－シルクロード	89.6%
	5	社会－打製石器	86.5%
	6(1)	社会－弥生時代のような	54.8%
	6(2)	社会－鉄器	33.1%
	1	政治－聖徳太子	88.6%
8	2	政治－律令制度	68.6%
	3(1)	政治－平城京の位置	52.3%
	3(2)	文化－天平文化	50.7%
	3(3)	政治－奈良時代の土地制度（記述）	55.8%
	4	社会－古墳時代のような	68.9%
	5	外交－百済	75.1%
	6	年代並べかえ－古墳～奈良時代	29.0%
9	1	政治－坂上田村麻呂	79.8%
	2	文化－国風文化	92.7%
	3	政治－白河上皇	86.3%
	4	政治－源頼朝	42.4%
	5(1)	政治－後鳥羽上皇	60.7%
	5(2)	政治－御成敗式目	35.3%
	6	政治－徳政令（記述）	61.0%
9	7	政治－平清盛	64.2%
	1	政治－建武の新政	70.4%
	2(1)	社会－琉球王国	69.7%
	2(2)	社会－室町時代の北海道	56.3%
	2(3)	社会－町衆	43.0%
	3(1)	貿易－明との貿易・倭寇	32.4%
	3(2)	文化－能楽	76.9%
4	文化－書院造	80.3%	
5	社会－応仁の乱後のようす	62.1%	

# 小問別得点率

※ サンプル抽出による参考データです。

理 科				
1	1	基本操作－顕微鏡の使い方	69.5%	
	2	光合成－葉A, Bが行ったはたらき	61.0%	
	3	植物の体－葉緑体	66.2%	
	4	光合成－実験結果からわかること	57.9%	
2	1	植物の体－エンドウの花のつくり	58.5%	
	2	植物の体－りん片（語句）	26.1%	
	3	植物の体－胚珠	45.2%	
	4	植物の体－合弁花と離弁花	53.9%	
3	1	物質－プラスチックの略称	93.2%	
	2	物質－小片A, Cの判別	52.6%	
	3	物質－金属の性質	75.3%	
	4	物質－ボルトXの密度と判別	13.9%	
4	1	基本操作－沸騰石を入れた理由	76.5%	
	2	状態変化－10分後の物質のようす	55.9%	
	3(1)	状態変化－物質Xの判別	78.4%	
	3(2)	状態変化－純粋な物質（語句）	69.0%	
5	1(1)	光－光の屈折を利用している道具	25.7%	
	1(2)	光－屈折角	35.9%	
	2	光－反射光の進み方	46.4%	
	3	光－ガラス移動後の光の進み方	44.2%	
6	1(1)	力－物体から加わる力の大きさ	72.1%	
	1(2)	力－物体から加わる圧力の大きさ	36.9%	
	2	力－スポンジのへこみ方	83.3%	
	3	力－大気圧	48.1%	
7	1	地震－マグニチュード	67.6%	
	2	地震－初期微動が先になる理由	65.4%	
	3	地震－地点Bの震源からの距離	22.6%	
	4	地震－プレートの動きの説明	71.4%	
8	1	地層－柱状図（語句）	41.2%	
	2	地層－示相化石	54.8%	
	3	地層－噴火が起こった回数	46.1%	
	4	地層－地層の標高と傾いている方向	2.8%	

英 語				
1	1.1	聞き取り－イラスト選択	77.4%	
	1.2	聞き取り－イラスト選択	95.6%	
	2.1	聞き取り－応答文選択	77.2%	
	2.2	聞き取り－応答文選択	70.7%	
	3(1)	聞き取り－日本語の質問	91.0%	
	3(2)	聞き取り－日本語の質問	90.8%	
	3(3)	聞き取り－日本語の質問	22.7%	
	3(4)	聞き取り－日本語の質問	75.3%	
2	1	語形変化－過去形（went）	71.2%	
	2	並べかえ－現在進行形	73.7%	
	3	適文選択－Did you ~?の答え	72.1%	
	4	記述－thatの具体的な内容	41.1%	
	5	内容把握－下線部④と言った理由	89.0%	
	6	英問英答－Does ~?の答え	16.9%	
	7	内容真偽－和文選択	69.2%	
3	1A	適語選択－前置詞（on）	37.0%	
	1B	適語選択－前置詞（to）	61.0%	
	2	語形変化－過去形（got）	78.8%	
	3	イラスト選択－添付した写真	66.3%	
	4	並べかえ－be動詞の文	40.5%	
	5	適語補充－依頼する文	39.7%	
	6(1)	英問英答－When ~?の答え	21.0%	
4	6(2)	英問英答－Can ~?の答え	73.6%	
	7	内容真偽－和文選択	80.3%	
	1①②	適語補充－許可を求める文	70.6%	
	1③④	適語補充－会話表現	67.7%	
	2	和訳－否定命令文	79.4%	
	3	英訳－年齢をたずねる文	38.0%	