

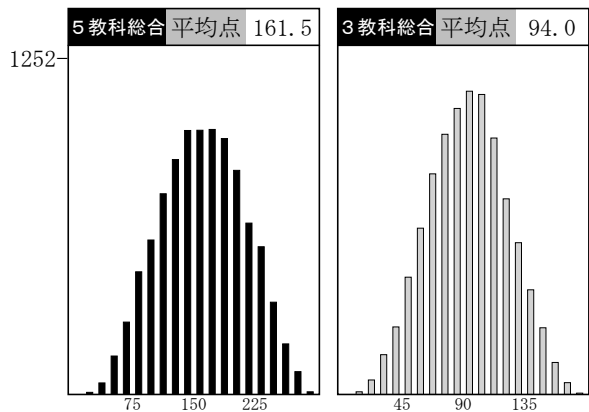
学区別データ

学区内SS 40 平均 学区内SS 60

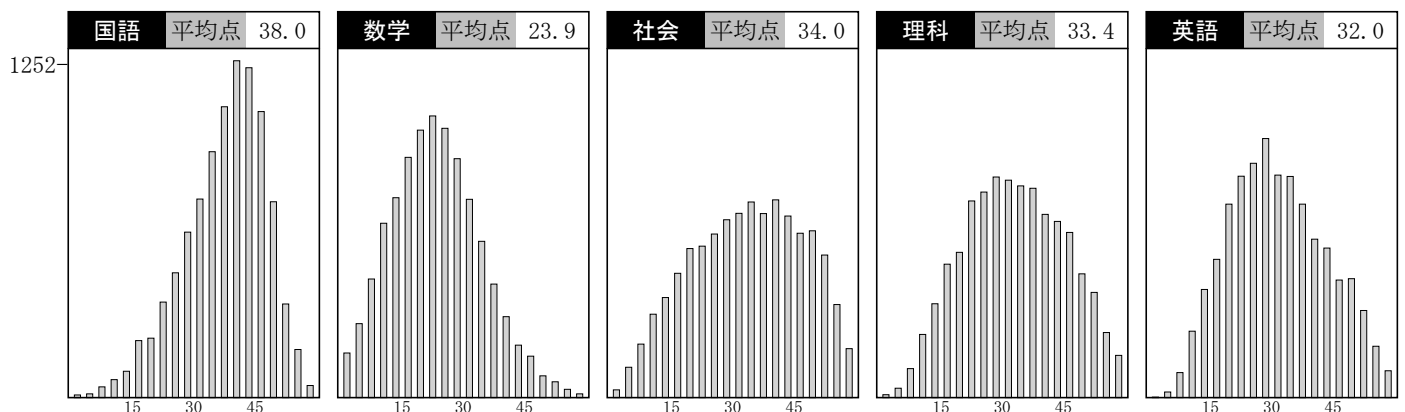
	受験者数	平均点							得点分布			
		5教科	3教科	国語	数学	社会	理科	英語	100	150	200	250
全道	9673	161.5	94.0	38.0	23.9	34.0	33.4	32.0				
石狩全体	6615	166.7	97.3	39.0	25.1	35.0	34.4	33.1				
(旧第1) 南区・豊平・中央区の一部	1374	179.3	104.2	40.6	27.9	38.1	36.9	35.7				
(旧第2) 白石・厚別・清田	1281	161.0	93.7	38.1	23.6	33.8	33.4	31.9				
(旧第3) 東区	602	154.4	91.2	37.6	23.2	31.2	31.9	30.3				
(旧第4) 北区・石狩市・当別・新篠津	923	159.9	93.3	37.9	23.6	33.4	33.1	31.7				
(旧第5) 西区・手稲・中央区の一部	1492	171.2	100.0	39.7	26.0	36.1	35.0	34.2				
(旧第6) 江別	323	167.7	97.6	39.7	24.7	35.2	34.8	33.0				
(旧第7) 千歳・恵庭・北広島	525	154.9	90.1	36.6	22.7	32.5	32.2	30.8				
渡島	479	150.1	87.4	36.6	21.2	31.2	31.4	29.6				
檜山	2	211.0	122.5	43.5	39.0	45.5	43.0	40.0				
後志	174	146.4	87.1	36.9	21.3	29.9	29.5	28.8				
空知(南)	130	139.8	81.2	33.0	20.0	29.0	29.4	28.1				
空知(北)	62	148.7	88.6	35.3	22.4	29.2	30.7	30.8				
上川(南)	566	163.2	93.3	37.8	23.7	35.2	34.6	31.7				
上川(北)	35	155.3	89.2	35.7	22.1	32.8	33.3	31.2				
留萌	14	178.0	101.9	39.8	25.5	38.2	37.8	36.5				
宗谷	23	148.0	81.3	34.5	20.6	34.0	32.6	26.2				
オホーツク(中)	177	168.7	98.6	38.0	24.8	35.6	34.4	35.7				
オホーツク(東)	17	130.5	76.7	32.2	15.9	27.9	25.8	28.5				
オホーツク(西)	15	161.8	97.0	36.6	24.2	31.9	32.9	36.1				
胆振(西)	130	134.9	78.2	33.9	18.4	28.3	28.3	25.8				
胆振(東)	279	138.4	79.9	34.0	18.7	28.8	29.4	26.9				
日高	38	135.3	79.1	32.4	18.3	27.7	28.3	28.3				
十勝	431	143.2	83.5	35.0	20.0	29.9	29.6	28.4				
釧路	404	147.8	84.4	35.3	21.0	32.7	30.7	28.0				
根室	62	156.4	88.0	35.3	22.5	35.2	33.1	30.1				

全道 度数分布グラフ

SS・内申ランク相関表

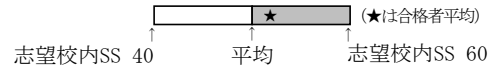


SS	74	72	70	68	66	64	62	60	58	56	54	52	50	48	46	44	42	40	38	36	34	32	30	28	~			
A	10	46	82	131	165	192	197	178	150	112	76	49	27	9	1	4												
B		2	7	19	46	83	144	135	200	192	182	162	70	52	25	13	5	4							1			
C				1	4	13	31	40	71	131	183	210	221	174	155	122	60	26	17	10	2							
D					2	9	24	20	44	98	98	171	216	191	212	151	106	64	31	11	1	1	2		1			
E						1		3	1	1	14	32	36	89	107	132	188	167	168	133	90	51	23	15	5	2		
F									1	1	5	5	15	24	46	82	117	166	162	205	161	121	103	47	23	9		
G										1	1	2		5	6	14	33	53	70	103	101	96	112	65	34	16	5	
H											1			1			2	4	7	14	27	32	38	72	53	51	43	20
I												1					1	1	2	6	5	8	21	22	13	29	18	
J														1	1	1				2	2	1	3	4	6	4	10	
K																	1						2	1	5	3		
L																			1				2		1			
M																		1	1				1		1			



志望校 データ

石狩(2)

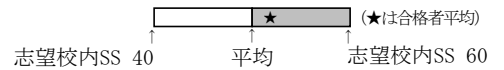


※下段は昨年度の同回のデータです。

高校名	2018年 定員	第1志望者平均			全志望者平均			全志望者SS分布									
		人数	SS	内申点	人数	SS	内申点	30	35	40	45	50	55	60	65	70	
江別 普通	200	40	41.4	194	146	43.1	203				★						
札幌東商業 流通経済	80	20	42.1	223	41	43.0	225				★						
札幌東商業 情報処理	80	10	43.6	219	30	42.8	213				★						
A 北海学園札幌 総合進学	---	25	42.2	211	69	42.9	215				★						
B 北星学園大附属 進学	---	16	42.1	212	57	43.3	221				★						
札幌平岡 普通	240	11	38.4	198	124	42.9	214				★						
札幌英藍 普通	320	119	41.5	202	456	43.6	212				★						
札幌啓北商業 未来商学	240	116	40.3	207	412	42.5	213				★						
A 札幌北斗 進学	---	104	40.1	199	374	42.2	211				★						
A 道科学大 進学	---	52	40.2	210	142	42.4	215				★						
札幌東商業 国際経済	80	50	40.7	206	148	43.5	215				★						
札幌東商業 会計ビジネス	80	1	53.7	285	19	42.2	217				★						
B③ 札幌大谷 美術	---	7	38.7	204	70	42.1	208				★						
【裁】 札幌東陵 普通	320	8	45.2	238	54	42.5	211				★						
札幌琴似工業 電子機械	80	16	43.0	222	39	41.8	218				★						
札幌西陵 普通	320	10	41.6	207	25	41.4	212				★						
B 札幌龍谷学園 プログレス進学	---	6	42.2	212	28	41.7	217				★						
A 道文教大明清 人文特進	---	12	42.4	220	43	41.9	212				★						
恵庭北 普通	280	2	31.5	184	16	41.6	220				★						
A③ 札幌創成 総合	---	95	39.1	196	335	41.3	206				★						
B とわの森三愛 総合進学	---	63	39.5	195	301	41.7	207				★						
A③ 札幌静修 総合	---	70	40.1	199	244	41.3	211				★						
札幌山の手 総合	80	7	39.2	197	38	41.3	196				★						
石狩翔陽 総合	320	16	41.4	195	52	40.1	189				★						
A 道文教大明清 調理製菓	---	83	38.2	195	284	41.2	208				★						
札幌真栄 普通	160	91	40.4	201	301	42.5	211				★						
B③ 札幌龍谷学園 未来創造	---	2	32.9	180	18	40.9	204				★						
札幌丘珠 普通	320	53	37.1	181	192	38.5	192				★						
札幌南陵 普通	200	2	37.4	208	12	39.1	201				★						
札幌あすかぜ 普通	320	1	37.2	201	10	38.9	207				★						
札幌工業 建築	80	46	37.3	181	188	39.1	193				★						
札幌工業 機械	80	55	36.5	181	199	39.8	191				★						
札幌工業 電気	80	5	39.3	190	38	38.7	192				★						
A③ 道科学大 工学	---	7	32.9	176	53	39.9	196				★						
A③ 札幌北斗 総合	---	52	36.4	184	206	38.7	195				★						
札幌大通 普通	290	59	35.4	188	218	38.2	193				★						
A 札幌新陽 進学	---	13	36.8	181	77	38.5	195				★						
恵庭南 普通	240	18	34.8	176	81	38.7	193				★						
札幌琴似工業 環境化学	80	31	35.2	167	167	38.5	192				★						
野幌 普通	240	39	35.6	178	185	39.4	196				★						
札幌琴似工業 電気	80	17	37.2	188	51	38.5	197				★						
北広島西 普通	320	14	38.7	189	48	39.7	194				★						
恵庭南 体育	80	9	33.8	181	33	36.1	192				★						
A 札幌新陽 総合	---	6	40.6	194	23	36.6	187				★						
当別 普通	80	3	34.4	184	24	35.8	184				★						
江別 生活デザイン	40	1	34.0	162	19	35.7	170				★						
札幌東豊 普通	320	4	36.2	163	20	35.8	164				★						
札幌工業 土木	80	4	30.9	142	26	35.4	164				★						
札幌白陵 普通	160	6	36.3	191	13	35.5	193				★						
千歳北陽 普通	240	7	31.4	154	51	35.3	172				★						
		14	33.8	167	82	34.9	173				★						
		13	36.5	176	47	37.6	182				★						
		5	32.9	151	49	35.2	181				★						
		6	32.3	160	42	35.1	171				★						
		2	32.9	136	26	34.2	174				★						
		3	31.5	157	23	35.1	172				★						

※ 「【裁】:公立裁量問題選択校」「A:私立A日程」「B:私立B日程」「③:私立3教科」

2018年度 第1回 中3

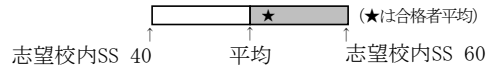


高 校 名	2018年 定員	第1志望者平均			全志望者平均			全志望者SS分布									
		人数	SS	内申点	人数	SS	内申点	30	35	40	45	50	55	60	65	70	
A 函館ラ・サール 普通	---	15	58.6	281 B	77	58.7	278 B										
【裁】 函館中部 普通	240	80	58.0	281 B	150	56.8	277 B										
A 遺愛女子 特別進学	---	2	56.6	260 C	63	55.9	275 C										
A 函館白百合 LB	---	5	47.0	260 C	32	55.9	279 B										
函館高专 社会基盤	---	4	51.9	235 E	15	53.0	253 D										
【裁】 市立函館 普通	240	95	51.2	248 D	218	52.5	255 D										
A 函館大有斗 特別進学	---				48	52.3	248 D										
函館高专 生産システム	---	16	53.5	246 D	84	52.3	244 D										
函館高专 物質環境	---	5	47.4	220 E	19	51.0	240 D										
A 遺愛女子 英語	---	3	45.5	242 D	34	49.7	249 D										
函館稜北 普通	120	9	44.8	215 F	41	48.0	230 E										
函館西 普通	120	59	44.5	213 F	182	45.9	219 E										
A③ 遺愛女子 一般	---	9	39.0	196 F	64	45.8	218 E										
A 函館白百合 看護医療	---	5	46.8	230 E	27	45.4	230 E										
函館工業 情報技術	40	9	43.3	205 F	39	44.1	207 F										
函館工業 電子機械	40	22	43.0	189 G	43	43.9	201 F										
函館工業 建築	40	18	43.7	197 F	50	43.5	200 F										
A③ 函館白百合 総合進学	---	1	30.3	145 I	24	43.5	202 F										
函館商業 会計ビジネス	40	10	42.8	204 F	28	43.4	211 F										
函館商業 流通ビジネス	40	10	42.6	202 F	52	42.8	205 F										
函館商業 情報処理	40	8	42.1	203 F	40	41.9	199 F										
函館工業 電気	40	11	40.9	192 G	33	41.9	198 F										
函館商業 国際経済	40	11	40.2	207 F	24	41.8	205 F										
函館工業 環境土木	40	11	40.3	188 G	34	40.3	188 G										
A③ 函館大有斗 普通	---	8	37.1	176 G	61	40.2	189 G										
A③ 函館大柏稜 総合進学	---	1	31.4	185 G	24	40.1	194 G										
A③ 清尚学院 調理	---	6	34.7	158 H	16	39.7	182 G										
函館工業 工業化学	40	8	40.3	201 F	19	39.5	189 G										
七飯 普通	120	16	35.4	176 G	47	39.1	192 G										
函館水産 機関工学	40	2	41.2	207 F	13	39.0	184 G										
A③ 函館大妻 福祉	---	2	34.6	193 G	14	38.9	197 F										
函館水産 水産食品	40				12	38.4	182 G										

※ 「【裁】:公立裁量問題選択校」「A:私立A日程」「B:私立B日程」「③:私立3教科」

志望校 データ

後志



高 校 名	2018年 定員	第1志望者平均			全志望者平均			全志望者SS分布									
		人数	SS	内申点	人数	SS	内申点	30	35	40	45	50	55	60	65	70	
【裁】 小樽潮陵 普通	240	67	52.9	262 C	107	51.4	257 C										
B③ 双葉 特別進学	---				44	49.1	241 D										
小樽桜陽 普通	240	43	42.4	218 E	110	45.6	234 E										
B③ 双葉 進学	---	1	39.3		38	41.4	212 F										
俱知安 普通	160	10	38.3	197 F	20	41.3	216 E										
小樽未来創造 流通マネジメント	40	2	37.3	199 F	19	41.0	217 E										
小樽未来創造 機械電気システム	40	5	33.2	190 G	15	39.8	195 G										
小樽未来創造 建設システム	40	3	35.5	167 H	16	39.4	194 G										
小樽未来創造 情報会計マネジメント	40	7	38.8	205 F	22	39.2	209 F										
小樽水産 情報通信	40	2	37.6	187 G	10	36.7	195 G										
小樽水産 水産食品	40	1	35.5	165 H	11	36.3	194 G										

志望校 データ

空知・留萌

高 校 名	2018年 定員	第1志望者平均			全志望者平均			全志望者SS分布									
		人数	SS	内申点	人数	SS	内申点	30	35	40	45	50	55	60	65	70	
【裁】 滝川 理数	40	7	59.7	304 A	17	55.4	280 B										
【裁】 岩見沢東 普通	200	26	54.9	266 C	68	52.4	263 C										
【裁】 滝川 普通	200	20	50.1	250 D	39	50.8	253 D										
美唄聖華 衛生看護	80	19	46.2	248 D	52	48.0	252 D										
岩見沢西 普通	160	19	45.6	233 E	61	46.6	237 D										
滝川西 普通	120	16	42.4	223 E	45	43.8	226 E										
岩見沢緑陵 普通	120	35	41.9	214 F	81	43.6	222 E										
岩見沢緑陵 情報コミュニケーション	80	6	42.2	211 F	34	43.3	217 E										
三笠 食物調理	40	15	43.0	223 E	29	42.1	222 E										
滝川西 情報マネジメント	120	5	36.7	193 G	16	40.4	210 F										
岩見沢農業 農業科学	40	4	37.8	191 G	11	39.6	200 F										
栗山 普通	80	1	30.5	146 I	19	38.0	197 F										
岩見沢農業 食品科学	40	3	34.8	188 G	10	37.9	197 F										
美唄尚栄 総合	80	2	41.1	175 H	15	36.0	181 G										
岩見沢農業 畜産科学	40	2	31.4	163 H	10	35.9	176 G										
岩見沢農業 生活科学	40	4	33.0	178 G	12	35.3	194 G										

※ 「【裁】:公立裁量問題選択校」「A:私立A日程」「B:私立B日程」「③:私立3教科」

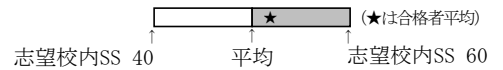


高校名	2018年 定員	第1志望者平均			全志望者平均			全志望者SS分布									
		人数	SS	内申点	人数	SS	内申点	30	35	40	45	50	55	60	65	70	
A 旭川龍谷 特進S	---				36	60.3	290	B									
【裁】旭川東 普通	280	96	62.1	296	A	184	60.0	289	B								
【裁】旭川北 普通	240	97	56.3	277	B	256	57.1	278	B								
A③旭川藤女子 UL	---	1	49.9	234	E	16	56.8	276	B								
A 旭川実業 難関選抜	---					20	56.8	284	B								
A 旭川大 特別進学	---					11	54.4	267	C								
【裁】旭川西 普通	200	105	50.6	249	D	301	53.7	261	C								
A③旭川藤女子 特別進学	---	1	42.7	191	G	12	53.6	267	C								
旭川高専 システム制御情報	---	13	53.0	249	D	32	53.6	254	D								
旭川高専 物質化学	---	3	49.3	255	D	14	53.2	257	C								
【裁】旭川西 理数	40	12	51.0	244	D	103	53.1	256	C								
A 旭川龍谷 特進A	---					32	52.5	250	D								
A 旭川実業 特別進学	---	2	47.8	265	C	29	51.9	264	C								
旭川高専 電気情報	---	3	54.2	250	D	19	51.7	233	E								
旭川高専 機械システム	---	16	48.7	231	E	47	50.3	238	D								
【裁】旭川永嶺 普通	280	59	45.9	223	E	228	48.9	236	D								
【裁】名寄 普通	160	9	46.5	249	D	22	48.6	255	D								
【裁】旭川南 総合	240	65	45.5	221	E	260	47.5	231	E								
A③旭川実業 進学	---	1	46.8	211	F	28	45.8	224	E								
A③旭川藤女子 進学	---	2	41.8	213	F	10	45.8	237	D								
旭川工業 情報技術	40	9	46.5	217	E	22	45.4	217	E								
旭川商業 情報処理	80	12	43.6	221	E	50	45.0	224	E								
旭川商業 流通ビジネス	80	10	43.9	216	E	30	44.9	223	E								
A③旭川明成 総合	---	1	35.8	207	F	37	44.5	221	E								
旭川商業 会計	40	8	44.0	220	E	37	44.2	222	E								
旭川工業 電子機械	40	17	42.9	201	F	36	44.2	202	F								
旭川商業 国際ビジネス	40	6	40.9	211	F	32	43.6	216	E								
士別翔雲 普通	120	3	35.3	189	G	11	43.4	220	E								
【裁】稚内 普通	120	7	38.0	206	F	11	42.7	227	E								
富良野 普通	160	10	40.2	203	F	19	42.6	212	F								
【裁】稚内 衛生看護	40	2	38.2	219	E	8	42.4	227	E								
旭川工業 建築	40	14	40.0	190	G	40	42.1	203	F								
鷹栖 普通	40	4	44.7	193	G	15	41.9	196	F								
旭川工業 電気	40	6	45.2	205	F	21	41.7	198	F								
A③旭川実業 機械システム	---					10	41.4	193	G								
A 旭川龍谷 キャリアデザイン	---					21	40.9	202	F								
東川 普通	80	7	37.8	186	G	25	40.4	196	F								
旭川農業 食品科学	40	4	34.1	177	G	14	39.8	194	G								
旭川農業 農業科学	40	5	37.5	189	G	12	39.6	197	F								
旭川工業 工業化学	40	3	37.9	180	G	10	39.5	190	G								
旭川農業 生活科学	40	2	38.1	203	F	12	39.3	207	F								
旭川農業 森林科学	40					11	39.2	184	G								
旭川工業 土木	40	8	35.3	179	G	23	37.9	188	G								
B③稚内大谷 普通	---	2	33.9	201	F	7	34.1	194	G								

※ 「【裁】:公立裁量問題選択校」「A:私立A日程」「B:私立B日程」「③:私立3教科」

志望校 データ

十勝



高 校 名	2018年 定員	第1志望者平均			全志望者平均			全志望者SS分布									
		人数	SS	内申点	人数	SS	内申点	30	35	40	45	50	55	60	65	70	
【裁】 帯広柏葉 普通	280	77	57.4	286 B	128	55.3	278 B										
A 帯広大谷 文理	---				73	53.4	271 C										
【裁】 帯広三条 普通	240	76	50.8	264 C	198	51.9	266 C										
【裁】 帯広緑陽 普通	160	66	46.0	239 D	223	49.1	254 D										
A③ 帯広北 特進	---				11	47.8	243 D										
帯広南商業 商業	200	49	44.9	239 D	170	45.7	241 D										
帯広工業 建築	40	12	42.8	226 E	30	44.7	232 E										
帯広工業 電子機械	40	11	43.4	217 E	31	44.5	223 E										
帯広農業 食品科学	40	5	39.9	207 F	19	43.9	234 E										
芽室 普通	160	32	40.2	211 F	128	42.9	227 E										
清水 総合	160	1	51.8	216 E	17	42.8	218 E										
A 帯広大谷 普通	---	12	37.2	205 F	105	42.1	223 E										
音更 普通	160	25	37.1	194 G	93	41.8	213 F										
帯広工業 電気	40	5	39.3	197 F	26	41.7	207 F										
帯広工業 環境土木	40	7	36.1	187 G	19	41.3	211 F										
池田 総合	80	3	44.6	251 D	15	40.3	218 E										
帯広農業 農業土木工学	40	10	38.6	212 F	17	39.6	211 F										
A 白樺学園 進学教養	---				18	39.3	212 F										
A 帯広北 総合	---	4	28.4	169 H	23	37.6	210 F										
上士幌 普通	80	3	36.2	183 G	11	37.1	185 G										
帯広農業 農業科学	40	6	32.2	187 G	12	33.9	195 G										

志望校 データ

釧路・根室

高 校 名	2018年 定員	第1志望者平均			全志望者平均			全志望者SS分布									
		人数	SS	内申点	人数	SS	内申点	30	35	40	45	50	55	60	65	70	
【裁】 釧路湖陵 理数	40	27	61.6	285 B	54	60.1	284 B										
【裁】 釧路湖陵 普通	200	67	55.5	267 C	157	55.7	270 C										
【裁】 釧路江南 普通	200	115	50.0	251 D	242	51.0	252 D										
釧路高専 創造	---	30	49.1	228 E	99	49.5	237 D										
釧路北陽 普通	240	72	44.4	223 E	263	47.5	237 D										
中標津 普通	160	11	42.9	221 E	23	45.2	226 E										
釧路明輝 総合	200	69	40.7	201 F	234	44.6	223 E										
A 武修館 普通	---	5	44.5	214 F	27	44.2	209 F										
【裁】 根室 普通	160	4	37.4	207 F	8	44.0	237 D										
別海 普通	120	8	39.2	206 F	12	42.4	222 E										
釧路東 普通	120	6	33.1	149 I	58	40.0	196 F										
釧路工業 建築	40	5	41.4	193 G	27	39.9	192 G										
釧路商業 会計	40				10	39.3	196 F										
釧路工業 電子機械	80	10	37.0	171 H	26	39.2	187 G										
釧路商業 情報処理	40	3	36.8	157 H	28	39.1	196 F										
釧路商業 流通経済	40	4	36.5	184 G	20	38.8	200 F										
釧路商業 国際ビジネス	40	4	35.4	185 G	23	38.4	203 F										
釧路工業 電気	40	5	37.8	177 G	23	38.1	182 G										

※ 「【裁】」:公立裁量問題選択校 「A」:私立A日程 「B」:私立B日程 「③」:私立3教科

得点・SS 換算表

5教科総合

得点	SS	人数	順位	得点	SS	人数	順位	得点	SS	人数	順位	得点	SS	人数	順位	得点	SS	人数	順位
300	76.7			240	65.1	26	627	180	53.5	66	3597	120	41.9	59	7418	60	30.3	6	9463
299	76.5			239	64.9	27	653	179	53.3	67	3663	119	41.7	55	7477	59	30.1	11	9469
298	76.4			238	64.7	32	680	178	53.1	60	3730	118	41.5	69	7532	58	29.9	14	9480
297	76.2			237	64.6	35	712	177	52.9	57	3790	117	41.3	41	7601	57	29.7	16	9494
296	76.0			236	64.4	31	747	176	52.7	64	3847	116	41.1	44	7642	56	29.5	17	9510
295	75.8	1	1	235	64.2	35	778	175	52.6	78	3911	115	40.9	54	7686	55	29.3	7	9527
294	75.6			234	64.0	39	813	174	52.4	72	3989	114	40.8	47	7740	54	29.1	9	9534
293	75.4			233	63.8	39	852	173	52.2	62	4061	113	40.6	56	7787	53	29.0	9	9543
292	75.2			232	63.6	44	891	172	52.0	79	4123	112	40.4	49	7843	52	28.8	9	9552
291	75.0	1	2	231	63.4	44	935	171	51.8	62	4202	111	40.2	51	7892	51	28.6	9	9561
290	74.8			230	63.2	34	979	170	51.6	63	4264	110	40.0	47	7943	50	28.4	8	9570
289	74.6	3	3	229	63.0	47	1013	169	51.4	50	4327	109	39.8	40	7990	49	28.2	8	9578
288	74.4	1	6	228	62.8	31	1060	168	51.2	60	4377	108	39.6	48	8030	48	28.0	9	9586
287	74.2	1	7	227	62.6	39	1091	167	51.0	63	4437	107	39.4	42	8078	47	27.8	6	9595
286	74.0	3	8	226	62.4	46	1130	166	50.8	82	4500	106	39.2	44	8120	46	27.6	5	9601
285	73.8	2	11	225	62.2	42	1176	165	50.6	76	4582	105	39.0	39	8164	45	27.4	7	9606
284	73.6	4	13	224	62.0	43	1218	164	50.4	72	4658	104	38.8	39	8203	44	27.2	3	9613
283	73.5	2	17	223	61.8	43	1261	163	50.2	69	4730	103	38.6	46	8242	43	27.0	4	9616
282	73.3	4	19	222	61.7	36	1304	162	50.0	59	4799	102	38.4	51	8288	42	26.8	4	9620
281	73.1	8	23	221	61.5	49	1340	161	49.8	58	4858	101	38.2	42	8339	41	26.6	3	9624
280	72.9	8	31	220	61.3	34	1389	160	49.7	68	4916	100	38.0	50	8381	40	26.4	2	9627
279	72.7	3	39	219	61.1	32	1423	159	49.5	64	4984	99	37.9	38	8431	39	26.2	6	9629
278	72.5	7	42	218	60.9	35	1455	158	49.3	66	5048	98	37.7	32	8469	38	26.0	4	9635
277	72.3	5	49	217	60.7	44	1490	157	49.1	73	5114	97	37.5	26	8501	37	25.9	1	9639
276	72.1	5	54	216	60.5	52	1534	156	48.9	68	5187	96	37.3	45	8527	36	25.7	1	9640
275	71.9	4	59	215	60.3	44	1586	155	48.7	68	5255	95	37.1	30	8572	35	25.5	2	9641
274	71.7	6	63	214	60.1	40	1630	154	48.5	62	5323	94	36.9	37	8602	34	25.3	1	9643
273	71.5	10	69	213	59.9	32	1670	153	48.3	64	5385	93	36.7	32	8639	33	25.1	2	9644
272	71.3	12	79	212	59.7	61	1702	152	48.1	56	5449	92	36.5	31	8671	32	24.9	2	9646
271	71.1	5	91	211	59.5	50	1763	151	47.9	59	5505	91	36.3	36	8702	31	24.7	1	9648
270	70.9	5	96	210	59.3	49	1813	150	47.7	74	5564	90	36.1	35	8738	30	24.5	2	9649
269	70.7	9	101	209	59.1	42	1862	149	47.5	67	5638	89	35.9	40	8773	29	24.3	1	9651
268	70.6	10	110	208	58.9	50	1904	148	47.3	64	5705	88	35.7	33	8813	28	24.1		
267	70.4	9	120	207	58.7	58	1954	147	47.1	69	5769	87	35.5	30	8846	27	23.9		
266	70.2	11	129	206	58.6	62	2012	146	46.9	63	5838	86	35.3	31	8876	26	23.7		
265	70.0	10	140	205	58.4	44	2074	145	46.8	55	5901	85	35.1	20	8907	25	23.5	1	9652
264	69.8	8	150	204	58.2	50	2118	144	46.6	60	5956	84	34.9	30	8927	24	23.3	3	9653
263	69.6	16	158	203	58.0	53	2168	143	46.4	69	6016	83	34.8	32	8957	23	23.1		
262	69.4	9	174	202	57.8	62	2221	142	46.2	65	6085	82	34.6	39	8989	22	23.0		
261	69.2	18	183	201	57.6	59	2283	141	46.0	70	6150	81	34.4	33	9028	21	22.8		
260	69.0	17	201	200	57.4	63	2342	140	45.8	66	6220	80	34.2	33	9061	20	22.6		
259	68.8	16	218	199	57.2	68	2405	139	45.6	64	6286	79	34.0	26	9094	19	22.4	1	9656
258	68.6	14	234	198	57.0	64	2473	138	45.4	57	6350	78	33.8	24	9120	18	22.2		
257	68.4	18	248	197	56.8	56	2537	137	45.2	72	6407	77	33.6	24	9144	17	22.0		
256	68.2	18	266	196	56.6	53	2593	136	45.0	66	6479	76	33.4	26	9168	16	21.8		
255	68.0	22	284	195	56.4	65	2646	135	44.8	65	6545	75	33.2	21	9194	15	21.6		
254	67.8	23	306	194	56.2	77	2711	134	44.6	66	6610	74	33.0	22	9215	14	21.4		
253	67.6	25	329	193	56.0	62	2788	133	44.4	46	6676	73	32.8	21	9237	13	21.2		
252	67.5	19	354	192	55.8	62	2850	132	44.2	54	6722	72	32.6	22	9258	12	21.0		
251	67.3	22	373	191	55.7	55	2912	131	44.0	78	6776	71	32.4	22	9280	11	20.8		
250	67.1	26	395	190	55.5	66	2967	130	43.8	48	6854	70	32.2	16	9302	10	20.6		
249	66.9	23	421	189	55.3	56	3033	129	43.7	49	6902	69	32.0	22	9318	9	20.4		
248	66.7	24	444	188	55.1	63	3089	128	43.5	62	6951	68	31.9	20	9340	8	20.2		
247	66.5	17	468	187	54.9	65	3152	127	43.3	59	7013	67	31.7	16	9360	7	20.0		
246	66.3	23	485	186	54.7	61	3217	126	43.1	57	7072	66	31.5	15	9376	6	19.9		
245	66.1	24	508	185	54.5	60	3278	125	42.9	57	7129	65	31.3	13	9391	5	19.7		
244	65.9	19	532	184	54.3	66	3338	124	42.7	53	7186	64	31.1	15	9404	4	19.5		
243	65.7	32	551	183	54.1	69	3404	123	42.5	64	7239	63	30.9	17	9419	3	19.3		
242	65.5	20	583	182	53.9	63	3473	122	42.3	67	7303	62	30.7	18	9436	2	19.1		
241	65.3	24	603	181	53.7	61	3536	121	42.1	48	7370	61	30.5	9	9454	1	18.9		

得点	SS	人数	順位	得点	SS	人数	順位	得点	SS	人数	順位
180	79.5			120	58.9	101	1824	60	38.2	72	8369
179	79.2			119	58.5	77	1925	59	37.9	73	8441
178	78.8			118	58.2	95	2002	58	37.5	70	8514
177	78.5	1	1	117	57.8	103	2097	57	37.2	67	8584
176	78.1			116	57.5	103	2200	56	36.9	53	8651
175	77.8			115	57.2	111	2303	55	36.5	56	8704
174	77.5	1	2	114	56.8	100	2414	54	36.2	61	8760
173	77.1	1	3	113	56.5	121	2514	53	35.8	60	8821
172	76.8	2	4	112	56.1	99	2635	52	35.5	52	8881
171	76.4	2	6	111	55.8	104	2734	51	35.1	60	8933
170	76.1	3	8	110	55.4	100	2838	50	34.8	49	8993
169	75.7	2	11	109	55.1	112	2938	49	34.5	41	9042
168	75.4	3	13	108	54.7	134	3050	48	34.1	55	9083
167	75.0	6	16	107	54.4	123	3184	47	33.8	27	9138
166	74.7	7	22	106	54.1	118	3307	46	33.4	31	9165
165	74.4	6	29	105	53.7	123	3425	45	33.1	32	9196
164	74.0	7	35	104	53.4	118	3548	44	32.7	29	9228
163	73.7	8	42	103	53.0	120	3666	43	32.4	31	9257
162	73.3	12	50	102	52.7	131	3786	42	32.0	24	9288
161	73.0	8	62	101	52.3	117	3917	41	31.7	31	9312
160	72.6	6	70	100	52.0	131	4034	40	31.4	27	9343
159	72.3	15	76	99	51.7	140	4165	39	31.0	26	9370
158	71.9	8	91	98	51.3	139	4305	38	30.7	30	9396
157	71.6	15	99	97	51.0	136	4444	37	30.3	21	9426
156	71.3	23	114	96	50.6	112	4580	36	30.0	23	9447
155	70.9	14	137	95	50.3	124	4692	35	29.6	27	9470
154	70.6	18	151	94	49.9	98	4816	34	29.3	20	9497
153	70.2	19	169	93	49.6	132	4914	33	28.9	14	9517
152	69.9	18	188	92	49.2	121	5046	32	28.6	16	9531
151	69.5	28	206	91	48.9	125	5167	31	28.3	10	9547
150	69.2	29	234	90	48.6	105	5292	30	27.9	12	9557
149	68.9	20	263	89	48.2	125	5397	29	27.6	15	9569
148	68.5	29	283	88	47.9	119	5522	28	27.2	11	9584
147	68.2	28	312	87	47.5	129	5641	27	26.9	11	9595
146	67.8	33	340	86	47.2	103	5770	26	26.5	9	9606
145	67.5	44	373	85	46.8	128	5873	25	26.2	10	9615
144	67.1	32	417	84	46.5	125	6001	24	25.9	5	9625
143	66.8	35	449	83	46.1	109	6126	23	25.5	5	9630
142	66.4	50	484	82	45.8	120	6235	22	25.2	4	9635
141	66.1	35	534	81	45.5	118	6355	21	24.8	4	9639
140	65.8	41	569	80	45.1	100	6473	20	24.5	2	9643
139	65.4	49	610	79	44.8	97	6573	19	24.1	4	9645
138	65.1	42	659	78	44.4	111	6670	18	23.8	1	9649
137	64.7	51	701	77	44.1	121	6781	17	23.4	3	9650
136	64.4	54	752	76	43.7	115	6902	16	23.1	1	9653
135	64.0	51	806	75	43.4	101	7017	15	22.8	1	9654
134	63.7	56	857	74	43.1	107	7118	14	22.4	2	9655
133	63.3	51	913	73	42.7	97	7225	13	22.1		
132	63.0	61	964	72	42.4	101	7322	12	21.7		
131	62.7	57	1025	71	42.0	108	7423	11	21.4	2	9657
130	62.3	68	1082	70	41.7	95	7531	10	21.0		
129	62.0	79	1150	69	41.3	100	7626	9	20.7		
128	61.6	70	1229	68	41.0	100	7726	8	20.3		
127	61.3	71	1299	67	40.6	88	7826	7	20.0		
126	60.9	72	1370	66	40.3	90	7914	6	19.7		
125	60.6	77	1442	65	40.0	76	8004	5	19.3		
124	60.3	79	1519	64	39.6	62	8080	4	19.0		
123	59.9	64	1598	63	39.3	69	8142	3	18.6		
122	59.6	81	1662	62	38.9	83	8211	2	18.3		
121	59.2	81	1743	61	38.6	75	8294	1	17.9		

得点・SS 換算表

科目別

国語				数学				社会				理科				英語			
得点	SS	人数	順位	得点	SS	人数	順位	得点	SS	人数	順位	得点	SS	人数	順位	得点	SS	人数	順位
60	71.9	13	1	60	82.8	8	1	60	69.1	35	1	60	71.5	49	1	60	73.6	29	1
59	70.9	10	14	59	81.8	2	9	59	68.3	65	36	59	70.7	16	50	59	72.7	6	30
58	69.9	22	24	58	80.9	4	11	58	67.6	82	101	58	69.9	92	66	58	71.9	65	36
57	68.9	52	46	57	80.0	9	15	57	66.9	100	183	57	69.0	58	158	57	71.0	41	101
56	67.9	54	98	56	79.1	13	24	56	66.1	122	283	56	68.2	103	216	56	70.2	89	142
55	66.9	73	152	55	78.2	9	37	55	65.4	124	405	55	67.4	81	319	55	69.3	61	231
54	65.9	92	225	54	77.3	16	46	54	64.7	174	529	54	66.6	128	400	54	68.5	101	292
53	64.9	107	317	53	76.4	21	62	53	63.9	172	703	53	65.8	128	528	53	67.6	108	393
52	63.9	149	424	52	75.5	22	83	52	63.2	184	875	52	65.0	135	656	52	66.8	115	501
51	62.9	188	573	51	74.6	20	105	51	62.5	174	1059	51	64.2	132	791	51	66.0	152	616
50	61.9	244	761	50	73.7	25	125	50	61.7	241	1233	50	63.4	158	923	50	65.1	136	768
49	60.9	296	1005	49	72.7	36	150	49	61.0	205	1474	49	62.6	170	1081	49	64.3	154	904
48	59.9	330	1301	48	71.8	44	186	48	60.2	188	1679	48	61.7	190	1251	48	63.4	140	1058
47	58.9	361	1631	47	70.9	48	230	47	59.5	199	1867	47	60.9	201	1441	47	62.6	140	1198
46	57.9	372	1992	46	70.0	62	278	46	58.8	224	2066	46	60.1	223	1642	46	61.7	157	1338
45	56.9	397	2364	45	69.1	61	340	45	58.0	218	2290	45	59.3	218	1865	45	60.9	169	1495
44	55.9	417	2761	44	68.2	53	401	44	57.3	239	2508	44	58.5	205	2083	44	60.0	185	1664
43	54.9	412	3178	43	67.3	81	454	43	56.6	218	2747	43	57.7	232	2288	43	59.2	202	1849
42	53.9	424	3590	42	66.4	108	535	42	55.8	253	2965	42	56.9	204	2520	42	58.4	184	2051
41	52.9	407	4014	41	65.5	94	643	41	55.1	242	3218	41	56.1	250	2724	41	57.5	186	2235
40	51.9	421	4421	40	64.6	99	737	40	54.4	240	3460	40	55.3	227	2974	40	56.7	219	2421
39	50.9	342	4842	39	63.6	168	836	39	53.6	206	3700	39	54.4	261	3201	39	55.8	236	2640
38	49.9	400	5184	38	62.7	131	1004	38	52.9	242	3906	38	53.6	265	3462	38	55.0	236	2876
37	48.9	339	5584	37	61.8	123	1135	37	52.2	236	4148	37	52.8	252	3727	37	54.1	247	3112
36	47.9	313	5923	36	60.9	191	1258	36	51.4	229	4384	36	52.0	270	3979	36	53.3	271	3359
35	46.9	296	6236	35	60.0	265	1449	35	50.7	252	4613	35	51.2	267	4249	35	52.5	279	3630
34	45.9	305	6532	34	59.1	125	1714	34	49.9	246	4865	34	50.4	250	4516	34	51.6	272	3909
33	44.9	263	6837	33	58.2	187	1839	33	49.2	192	5111	33	49.6	252	4766	33	50.8	262	4181
32	43.9	239	7100	32	57.3	368	2026	32	48.5	242	5303	32	48.8	275	5018	32	49.9	281	4443
31	42.9	236	7339	31	56.4	182	2394	31	47.7	251	5545	31	48.0	281	5293	31	49.1	284	4724
30	41.9	199	7575	30	55.5	222	2576	30	47.0	238	5796	30	47.1	253	5574	30	48.2	329	5008
29	40.9	222	7774	29	54.5	410	2798	29	46.3	223	6034	29	46.3	295	5827	29	47.4	319	5337
28	39.9	194	7996	28	53.6	256	3208	28	45.5	200	6257	28	45.5	272	6122	28	46.5	315	5656
27	38.9	167	8190	27	52.7	274	3464	27	44.8	207	6457	27	44.7	272	6394	27	45.7	285	5971
26	37.9	157	8357	26	51.8	449	3738	26	44.1	198	6664	26	43.9	249	6666	26	44.9	318	6256
25	36.9	140	8514	25	50.9	278	4187	25	43.3	203	6862	25	43.1	243	6915	25	44.0	268	6574
24	35.9	119	8654	24	50.0	305	4465	24	42.6	181	7065	24	42.3	235	7158	24	43.2	298	6842
23	34.9	123	8773	23	49.1	423	4770	23	41.8	205	7246	23	41.5	252	7393	23	42.3	293	7140
22	33.9	113	8896	22	48.2	319	5193	22	41.1	177	7451	22	40.7	244	7645	22	41.5	232	7433
21	32.9	88	9009	21	47.3	311	5512	21	40.4	184	7628	21	39.8	186	7889	21	40.6	274	7665
20	31.9	75	9097	20	46.4	381	5823	20	39.6	174	7812	20	39.0	191	8075	20	39.8	228	7939
19	30.9	58	9172	19	45.4	302	6204	19	38.9	196	7986	19	38.2	163	8266	19	38.9	217	8167
18	29.9	85	9230	18	44.5	311	6506	18	38.2	178	8182	18	37.4	180	8429	18	38.1	196	8384
17	28.9	68	9315	17	43.6	289	6817	17	37.4	126	8360	17	36.6	164	8609	17	37.3	191	8580
16	27.9	59	9383	16	42.7	293	7106	16	36.7	158	8486	16	35.8	152	8773	16	36.4	127	8771
15	26.9	38	9442	15	41.8	275	7399	15	36.0	140	8644	15	35.0	136	8925	15	35.6	149	8898
14	25.9	35	9480	14	40.9	196	7674	14	35.2	118	8784	14	34.2	115	9061	14	34.7	150	9047
13	24.9	25	9515	13	40.0	272	7870	13	34.5	114	8902	13	33.4	98	9176	13	33.9	103	9197
12	23.9	31	9540	12	39.1	254	8142	12	33.8	115	9016	12	32.5	106	9274	12	33.0	99	9300
11	22.8	19	9571	11	38.2	183	8396	11	33.0	91	9131	11	31.7	69	9380	11	32.2	68	9399
10	21.8	17	9590	10	37.3	211	8579	10	32.3	104	9222	10	30.9	60	9449	10	31.4	80	9467
9	20.8	13	9607	9	36.3	149	8790	9	31.5	84	9326	9	30.1	45	9509	9	30.5	44	9547
8	19.8	14	9620	8	35.4	151	8939	8	30.8	66	9410	8	29.3	35	9554	8	29.7	25	9591
7	18.8	13	9634	7	34.5	141	9090	7	30.1	49	9476	7	28.5	28	9589	7	28.8	24	9616
6	17.8	6	9647	6	33.6	89	9231	6	29.3	50	9525	6	27.7	23	9617	6	28.0	11	9640
5	16.8	6	9653	5	32.7	115	9320	5	28.6	35	9575	5	26.9	9	9640	5	27.1	7	9651
4	15.8	2	9659	4	31.8	71	9435	4	27.9	28	9610	4	26.1	3	9649	4	26.3	3	9658
3	14.8	3	9661	3	30.9	61	9506	3	27.1	18	9638	3	25.2	4	9652	3	25.4		
2	13.8	5	9664	2	30.0	65	9567	2	26.4	6	9656	2	24.4	3	9656	2	24.6	1	9661
1	12.8			1	29.1	8	9632	1	25.7	2	9662	1	23.6	2	9659	1	23.8	1	9662
0	11.8	2	9669	0	28.2	32	9640	0	24.9	3	9664	0	22.8	2	9661	0	22.9		

小問別得点率

※ サンプル抽出による参考データです。

国 語				
一	一(1)	漢字の読み-雪脛	74.2%	
	一(2)	漢字の読み-頻発	79.9%	
	一(3)	漢字の読み-赴く	41.9%	
	一(4)	漢字の読み-鍛え	95.1%	
	二(1)	漢字の書き-補修	46.3%	
	二(2)	漢字の書き-賛否	53.9%	
	二(3)	漢字の書き-務める	62.8%	
	二(4)	漢字の書き-厚く	78.2%	
	三	漢字の意味-「道」	80.9%	
	四	対義語-偶然・雑然	46.5%	
二	五(1)	メモに当てはまる言葉	99.5%	
	五(2)	伝えるべき内容の補足	68.7%	
	五(3)	連絡事項を伝えるときの心がけ	89.1%	
	一①	信夫への智美の対応	74.9%	
	一②	信夫への智美の対応	85.6%	
	二	心情-信夫の心情	76.5%	
	三	表現-静けさを表現した文	60.6%	
	四	記述-うれしそうにほほえんだ理由	58.3%	
	三	一	品詞-「美しさ」と同じ品詞	36.5%
		二	自然主義と対照的な考え方	61.8%
三		記述-奇異に感じた点と理由	46.8%	
四		例-日本美のエッセンスの移植	76.2%	
五		記述-庭づくりの違い	67.0%	
四	一	かなづかい-おほく	83.1%	
	二	「これ」が指すこと	26.7%	
	三	「尊敬教へ」の内容	9.5%	

数 学				
1	1(1)	正負の数-減法の計算	76.7%	
	1(2)	正負の数-四則の混じった計算	95.1%	
	1(3)	式の計算-多項式の計算	82.1%	
	2	文字の式-式の値	47.9%	
	3	連立方程式-A=B=Cの形	77.5%	
	4	比例と反比例-反比例の式	67.9%	
	5	空間図形-辺と辺の位置関係	72.4%	
2	6	資料の活用-相対度数を求める	52.8%	
	7	平行と合同-多角形の角	22.1%	
	1	方程式の利用-速さ	5.9%	
	2	連立方程式の利用-個数と代金	3.5%	
	3	1	一次関数-軸との交点	60.1%
		2	一次関数-一点の座標と直線の式	33.3%
		3	一次関数-座標と三角形の面積	6.9%
4	1	証明-平行四辺形の性質の利用	37.8%	
	2	三角形と四角形-二等辺三角形	13.2%	
5	1	平面図形-作図の利用	33.7%	
	2(1)	空間図形-円すいの体積と高さ	2.4%	
	2(2)	空間図形-円すいの側面積	6.2%	

社 会			
1	1	自然-ヒマラヤ山脈・オセアニア	33.5%
	2	農業-混合農業	61.8%
	3(1)	アフリカーサヘル	29.1%
	3(2)	アフリカーイслаム教	66.5%
	4	自然-タイガ	56.3%
	5	気候-各都市の雨温図(資料判別)	71.4%
	6	世界の国-各国の統計(資料判別)	42.6%
2	7	貿易-輸出の特徴と問題点(記述)	51.5%
	1	自然-日本アルプス	82.0%
	2	気候-中央高地の気候	59.3%
	3	自然-扇状地	55.3%
	4	自然-リアス海岸・冷害	68.9%
	5	工業-工業地帯(資料活用)	25.7%
	6	産業-日本企業の海外進出(記述)	40.0%
	7	資源-石炭の生産割合(資料判別)	37.0%
3	8	国土-領海・排他的経済水域	44.2%
	1	文化-奈良時代の作品	39.5%
	2	政治-平清盛	45.8%
	3	政治-分国法	18.5%
	4	文化-銀閣	77.3%
	5	政治-冠位十二階	57.2%
	6(1)	政治-鎌倉幕府が置かれた場所	34.3%
	6(2)	政治-御恩(記述)	27.2%
4	7	年代並べかえ-飛鳥~室町時代	52.5%
	1	国土-択捉島	91.8%
	2	自然-信濃川	77.3%
	3	都市-仙台市	58.4%
	4(1)	北海道-屯田兵	81.8%
	4(2)	北海道-北海道の農業	78.4%
	5	産業-各県の統計(資料判別)	50.1%
	6	関東-成田国際空港	70.0%
5	7	関東-工業の特色	70.1%
	1	年代-年代の表し方	54.5%
	2	政治-邪馬台国	75.0%
	3	政治-大和政権(ヤマト王権)	58.6%
	4	政治-天武天皇	70.5%
	5	社会-平安時代のようす	51.0%
	6	政治-鎌倉幕府の政治	41.9%
	7	政治-建武の新政	49.3%
8	政治-南北朝の統一	37.7%	

6	1	世界-新航路の開拓	56.6%
	2(1)	文化- (安土) 桃山文化	43.2%
	2(2)	文化-千利休	95.0%
	3(1)	政治-大名	45.4%
	3(2)	社会-水呑百姓	89.1%
	4	政治-老中	56.7%
	5	政治-田沼意次が行ったこと	52.4%
7	6	年代並べかえ-安土桃山~江戸時代	23.0%
	1	外交-日米和親条約	70.2%
	2	政治-長州藩・薩摩藩	44.1%
	3	政治-五箇条の御誓文	67.2%
	4(1)	政治-地租改正	66.0%
	4(2)	社会-富岡製糸場	50.4%
	5	政治-衆議院	46.6%
6	外交-ポーツマス条約	59.9%	
7	政治-幕末~明治のできごと	47.0%	

理 科			
1	1(1)	地層-しゅう曲(語句)	35.5%
	1(2)	音-振動(語句)	78.9%
	1(3)	化学変化-単体(語句)	54.1%
	1(4)	動物-進化(語句)	86.5%
2	2	基本操作-ガスバーナーの使い方	62.6%
	3	動物-信号が伝わる経路	75.2%
	4	火成岩-火成岩のつくり	61.4%
	5	光-反射光の進み方(作図)	94.6%
	3	1	植物-蒸散(語句)
2		植物-葉から出ていった水の量	66.9%
3		植物-維管束	57.4%
4	1	気体-刺激臭のある気体	99.2%
	2	気体-ペットボトルがへこんだ理由	37.8%
	3	気体-CとDの判別	31.5%
5	1	地震-震源(語句)	77.7%
	2	地震-地点Bでの主要動の開始時刻	18.7%
	3	地震-マグニチュードが小さい地震	20.0%
6	1	カー-フォックの法則(語句)	57.4%
	2	カー-物体Mの高さ	28.3%
	3(1)	カー-水圧	71.7%
7	3(2)	カー-浮力の大きさ	7.3%
	1	化学変化-純粋な水を使わない理由	77.2%
	2	化学変化-電気分解装置の電極	28.0%
	3	化学変化-反応後の物質のモデル	29.6%
8	4	化学変化-化学変化(語句)	68.7%
	1	動物-門歯	59.8%
	2	動物-ライオンの視野	49.5%
	3	動物-変温動物	53.2%
9	4	動物-調査2で調べた動物	58.7%
	1	前線-寒冷前線(語句)	77.1%
	2(1)	前線-寒冷前線の通過時刻	71.7%
	2(2)	前線-寒冷前線通過前後の風向	56.1%
10	3	水蒸気-水蒸気量	41.0%
	1	静電気-静電気が発生する理由	70.8%
	2	静電気-布aと同じ種類の電気	28.6%
	3	静電気-陰極線(語句)	59.7%
4	静電気-陰極線のようす	52.9%	

英 語			
1	1.1	聞き取り-イラスト選択	91.8%
	1.2	聞き取り-イラスト選択	92.5%
	1.3	聞き取り-イラスト選択	79.3%
	2.1	聞き取り-応答文選択	82.2%
	2.2	聞き取り-応答文選択	67.9%
	2.3	聞き取り-応答文選択	68.1%
2	3.1	聞き取り-英文選択	54.8%
	3.2	聞き取り-英文選択	45.3%
	3.3	聞き取り-英文選択	50.7%
	A1	適語選択-副詞(sometimes)	61.9%
	A2	適語選択-名詞(homework)	95.0%
	A3(1)	適語補充-be動詞(was)	80.4%
3	A3(2)	適語補充-疑問詞(whose)	50.4%
	A4(1)	並べかえ-文構造(show)	85.3%
	A4(2)	並べかえ-比較(最上級)	79.1%
	B1(1)	適語選択-4月29日のプログラム数	61.7%
	B1(2)	適語選択-500円で食べられるもの	83.5%
	B2	英問英答-How long ~?の答え	10.3%
4	1(1)	適語選択-疑問詞(how)	72.6%
	1(2)	適語選択-疑問詞(when)	76.6%
	2	語形変化-過去形(took)	24.8%
	3	部分英訳-There were ~の文	34.7%
	4	適語補充-生徒数と滞在日数	5.0%
	5	内容真偽-英文選択	61.2%
5	5	内容真偽-英文選択	61.2%
	1	並べかえ-比較(as ~ as ...)	33.7%
	2	語形変化-動名詞(Doing)	16.6%
	3	英問英答-What ~?の答え	18.6%
	4	内容真偽-英文選択	57.5%
	5	内容真偽-英文選択	57.5%
	部分英作文-動名詞	19.1%	