

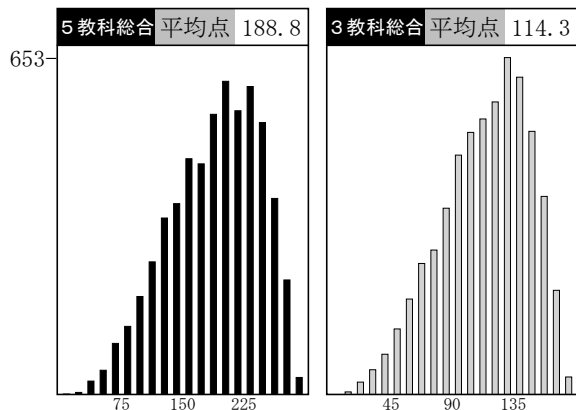
学区別データ

学区内SS 40 平均 学区内SS 60

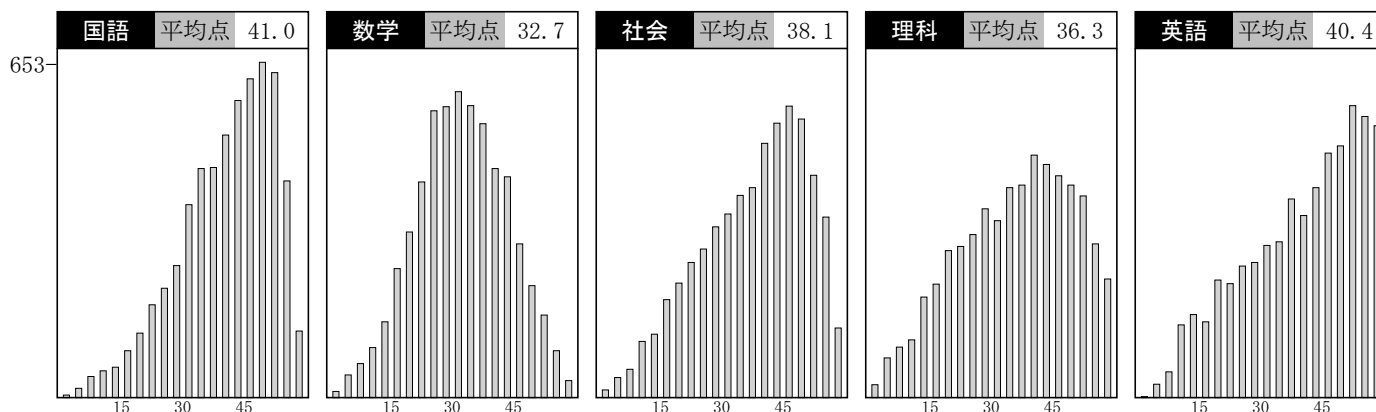
	受験者数	平均点							得点分布			
		5教科	3教科	国語	数学	社会	理科	英語	100	150	200	250
全道	5837	188.8	114.3	41.0	32.7	38.1	36.3	40.4				
石狩全体	4151	196.5	118.8	42.5	34.2	39.6	38.1	41.9				
(旧第1) 南区・豊平・中央区の一部	886	202.5	122.7	43.8	35.1	40.7	38.9	43.7				
(旧第2) 白石・厚別・清田	817	192.8	117.3	42.1	33.7	38.3	37.1	41.4				
(旧第3) 東区	350	184.4	113.2	40.7	33.1	36.2	34.8	39.2				
(旧第4) 北区・石狩市・当別・新篠津	521	185.8	112.3	40.6	31.5	37.4	36.0	40.0				
(旧第5) 西区・手稲・中央区の一部	1051	205.8	123.6	44.0	35.7	41.5	40.5	43.8				
(旧第6) 江別	179	186.4	109.8	39.6	31.7	40.0	36.5	38.4				
(旧第7) 千歳・恵庭・北広島	268	186.0	110.7	39.7	32.3	38.3	37.0	38.7				
渡島	226	165.4	101.3	36.1	28.1	33.7	30.3	37.0				
檜山	8	157.7	92.0	38.0	29.0	31.7	34.0	25.0				
後志	100	174.6	107.1	38.2	29.6	35.7	31.7	39.3				
空知(南)	60	152.8	94.1	34.3	27.5	31.4	28.2	32.2				
空知(北)	37	164.3	103.3	38.6	28.3	31.8	28.5	36.1				
上川(南)	352	179.7	108.7	39.5	30.8	36.1	34.8	38.2				
上川(北)	18	157.8	95.6	35.6	28.2	29.8	32.3	31.7				
留萌	3	174.3	99.0	33.6	32.6	36.3	39.0	32.6				
宗谷	12	187.6	111.2	42.2	33.7	36.5	39.8	35.2				
オホーツク(中)	119	179.1	111.1	39.5	30.7	35.1	32.8	40.8				
オホーツク(東)	13	117.9	71.3	29.5	18.6	25.6	20.9	23.1				
オホーツク(西)	--	--	--	--	--	--	--	--				
胆振(西)	43	175.6	105.4	37.0	28.1	37.7	32.4	40.2				
胆振(東)	130	168.0	97.5	36.4	28.2	36.0	34.5	32.8				
日高	53	161.0	98.7	37.0	28.2	32.7	29.4	33.4				
十勝	297	162.2	98.9	35.2	28.0	33.0	30.2	35.6				
釧路	168	173.6	105.1	38.4	30.2	35.5	32.8	36.5				
根室	34	164.2	102.8	37.3	29.3	32.0	29.4	36.1				

全道 度数分布グラフ

SS・内申ランク相関表



SS	70	68	66	64	62	60	58	56	54	52	50	48	46	44	42	40	38	36	34	32	30	28	26	24	~
A		12	69	117	148	128	123	77	53	35	21	8	3	1											
B			19	35	60	105	119	127	98	76	52	27	23	10	5	1	1	1							
C				2	9	18	37	48	70	76	91	83	58	36	21	9	12	5	1		1				
D					1	5	9	21	29	52	76	78	101	69	79	39	31	22	6	1	1		1		
E							1	5	5	17	15	35	50	43	53	52	45	33	28	12	7	1	1	1	1
F									1	5	3	17	21	20	57	56	56	62	52	34	24	9	5	2	2
G										1	1	2	4	6	7	20	28	22	33	29	18	16	9	10	3
H												2	2			3	5	11	11	10	22	22	14	7	3
I																1	1		4	7	5	7	6	8	16
J																					1		3	2	1
K																						1	1	1	
L																									1
M																									1



志望校 データ

石狩(1)



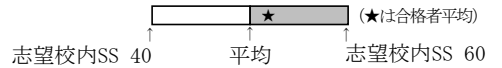
※下段は昨年度の同回のデータです。

高 校 名	2019年 定員	第1志望者平均			全志望者平均			全志望者 S S 分布											
		人数	SS	内申点	人数	SS	内申点	30	35	40	45	50	55	60	65	70			
A 札幌光星 ステラ	---	2	63.6	301	A	135	61.4	299	A	[Distribution Chart]									
B 札幌第一 文理選抜	---	1	64.2	273	C	102	60.1	294	B	[Distribution Chart]									
B 立命館慶祥 SP	---	4	58.2	291	A	92	59.9	295	B	[Distribution Chart]									
【裁】札幌北 普通	320	348	58.2	288	B	868	58.7	288	B	[Distribution Chart]									
【裁】札幌南 普通	320	546	59.3	288	B	880	58.7	287	B	[Distribution Chart]									
【裁】札幌西 普通	320	424	56.6	279	B	1063	57.7	282	B	[Distribution Chart]									
A 札幌日大 プレミアS	---	1	66.6	285	B	20	57.4	276	B	[Distribution Chart]									
【裁】札幌東 普通	320	352	55.7	281	B	978	57.4	285	B	[Distribution Chart]									
B 北海 特進・Sクラス	---	2	57.7	262	C	26	57.2	286	B	[Distribution Chart]									
B 北星学園大附属 特別進学	---	6	56.6	298	A	6	56.6	298	A	[Distribution Chart]									
【裁】市立旭丘 普通	320	241	54.7	275	C	867	56.5	280	B	[Distribution Chart]									
A 札幌光星 特進	---	4	46.8	236	D	101	55.6	281	B	[Distribution Chart]									
B 札幌第一 文理北進	---	5	49.8	252	D	116	55.3	278	B	[Distribution Chart]									
【裁】札幌国際情報 普通	80	124	53.8	274	C	420	55.0	277	B	[Distribution Chart]									
B とわの森三愛 獣医・理数	---	4	47.0	205	F	15	54.7	253	D	[Distribution Chart]									
B 北海 特進・特進クラス	---	7	52.1	254	D	85	54.5	272	C	[Distribution Chart]									
B 立命館慶祥 普通	---	12	48.9	243	D	96	54.2	274	C	[Distribution Chart]									
【裁】札幌啓成 理数	40	33	52.3	266	C	98	54.1	272	C	[Distribution Chart]									
【裁】札幌国際情報 国際文化	80	31	52.1	275	C	85	53.7	275	C	[Distribution Chart]									
A 北海学園札幌 特進	---	3	51.5	259	C	32	53.4	260	C	[Distribution Chart]									
A 札幌日大 特進	---	4	46.6	266	C	54	53.3	270	C	[Distribution Chart]									
A 東海大札幌 特別進学	---	4	52.8	254	D	28	53.3	262	C	[Distribution Chart]									
【裁】札幌月寒 普通	320	281	50.5	257	C	971	53.1	268	C	[Distribution Chart]									
【裁】北広島 普通	320	122	51.2	255	D	353	52.7	267	C	[Distribution Chart]									
B 北星女子 英語	---	1	55.0	250	D	14	52.7	261	C	[Distribution Chart]									
【裁】札幌手稲 普通	320	181	49.7	248	D	585	51.8	262	C	[Distribution Chart]									
B 北星女子 High	---	2	43.8	217	E	12	51.4	259	C	[Distribution Chart]									
B とわの森三愛 総合進学(特進)	---	5	53.3	295	B	15	53.4	282	B	[Distribution Chart]									
【裁】市立清田 グローバル	40	9	47.4	260	C	38	52.2	262	C	[Distribution Chart]									
【裁】市立藻岩 普通	320	129	47.6	241	D	415	51.1	258	C	[Distribution Chart]									
B 札幌第一 総合進学	---	6	42.7	202	F	113	50.7	256	C	[Distribution Chart]									
B③ 札幌大谷 美術	---	2	50.2	176	G	13	50.7	256	C	[Distribution Chart]									
A 札幌山の手 特別進学	---	2	53.6	273	C	12	50.4	262	C	[Distribution Chart]									
【裁】市立新川 普通	320	190	47.5	248	D	661	50.1	257	C	[Distribution Chart]									
B 北星女子 音楽	---	2	47.3	242	D	11	50.0	253	D	[Distribution Chart]									
【裁】札幌国際情報 グローバルビジネス	120	13	47.9	250	D	69	50.0	259	C	[Distribution Chart]									
【裁】札幌啓成 普通	280	80	47.6	247	D	252	49.9	259	C	[Distribution Chart]									
A 道科学大 特別進学	---	1	45.1	224	E	13	49.3	247	D	[Distribution Chart]									
【裁】大麻 普通	280	70	47.9	249	D	211	49.3	252	D	[Distribution Chart]									
B 札幌龍谷学園 特進	---	85	47.1	239	D	249	49.3	249	D	[Distribution Chart]									
【裁】札幌国際情報 理数工学	40	13	48.7	235	E	43	49.2	248	D	[Distribution Chart]									
B 札幌大谷 学力重点S	---	9	45.7	246	D	41	50.7	252	D	[Distribution Chart]									
A 札幌光星 文理	---	4	45.8	243	D	35	49.1	246	D	[Distribution Chart]									
B③ 札幌大谷 音楽	---	2	47.6	220	E	28	46.7	249	D	[Distribution Chart]									
【裁】札幌北陵 普通	320	4	46.1	227	E	47	49.0	246	D	[Distribution Chart]									
【裁】市立清田 普通	280	130	46.6	234	E	410	48.7	250	D	[Distribution Chart]									
【裁】市立平岸 普通	280	76	43.8	228	E	377	47.4	242	D	[Distribution Chart]									
【裁】市立平岸 デザインアート	40	14	42.7	219	E	38	47.2	245	D	[Distribution Chart]									
A 札幌北斗 特別進学	---	17	43.8	225	E	55	46.7	239	B	[Distribution Chart]									
札幌東商業 国際経済	80	1	32.8	252	D	10	46.9	246	D	[Distribution Chart]									
A 札幌日大 総合進学	---	2	37.8	252	D	8	37.9	230	E	[Distribution Chart]									
B 北海 進学	---	4	42.7	227	E	66	46.6	242	D	[Distribution Chart]									
A 札幌創成 S選抜	---	6	47.6	257	C	56	45.0	232	E	[Distribution Chart]									
【裁】札幌稲雲 普通	280	17	39.3	213	F	121	46.2	242	D	[Distribution Chart]									
石狩南 普通	280	53	41.0	211	F	249	45.9	237	D	[Distribution Chart]									
【裁】千歳 普通	240	60	42.2	228	E	269	45.8	232	E	[Distribution Chart]									
A 東海大札幌 総合進学	---	42	40.3	213	F	256	44.9	236	D	[Distribution Chart]									
札幌白石 普通	320	64	43.2	236	D	149	45.8	236	D	[Distribution Chart]									
札幌東商業 情報処理	80	2	49.9	222	E	16	45.0	219	E	[Distribution Chart]									
A③ 札幌山の手 体育	---	3	40.1	222	E	18	41.6	210	F	[Distribution Chart]									
千歳 国際教養	40	6	45.8	233	E	57	44.8	227	E	[Distribution Chart]									
札幌平岡 普通	240	50	40.4	208	F	266	44.1	228	E	[Distribution Chart]									
B 北星女子 Core	---	82	41.8	222	E	304	44.8	231	E	[Distribution Chart]									
		6	40.9	198	F	14	43.8	227	E	[Distribution Chart]									
		2	34.0	145	I	12	40.6	220	E	[Distribution Chart]									
		2	44.3	217	E	11	43.6	220	E	[Distribution Chart]									
		2	46.3	245	D	15	43.4	227	E	[Distribution Chart]									
		2	47.0	233	E	13	42.1	230	E	[Distribution Chart]									
		44	39.8	204	F	214	43.3	220	E	[Distribution Chart]									
		49	40.6	212	F	245	43.5	224	E	[Distribution Chart]									
		1	36.4	161	H	12	43.3	242	D	[Distribution Chart]									
		2	32.9	161	H	18	41.0	218	F	[Distribution Chart]									

※ 「【裁】」:公立裁量問題選択校 「A」:私立A日程 「B」:私立B日程 「③」:私立3教科

志望校 データ

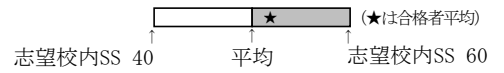
石狩(2)



※下段は昨年度の同回のデータです。

高 校 名	2019年 定員	第1志望者平均			全志望者平均			全志望者SS分布											
		人数	SS	内申点	人数	SS	内申点	30	35	40	45	50	55	60	65	70			
札幌工業 建築	80	9	40.4	197	F	21	43.1	224	E	[Score Distribution]									
【裁】札幌東陵 普通	320	29	40.2	205	F	92	42.9	224	E	[Score Distribution]									
A 北海学園札幌 総合進学	---	26	38.7	205	F	122	44.0	227	F	[Score Distribution]									
B 札幌大谷 個性探求G	---	1	31.6	168	H	45	42.7	211	F	[Score Distribution]									
市立啓北商業 未来商学	240	2	42.1	231	E	27	42.6	228	E	[Score Distribution]									
A 札幌創成 A特進	---	6	32.6	185	G	33	42.5	213	F	[Score Distribution]									
市立大通 普通	290	2	42.1	223	E	11	42.3	221	E	[Score Distribution]									
札幌西陵 普通	320	1	31.9	210	F	11	42.0	210	F	[Score Distribution]									
B 北星学園大附属 進学	---	19	36.6	192	G	114	41.9	216	E	[Score Distribution]									
江別 普通	200	22	38.8	218	E	48	41.6	219	E	[Score Distribution]									
札幌英藍 普通	320	22	36.4	199	F	162	41.3	211	F	[Score Distribution]									
恵庭北 普通	280	9	34.7	183	G	72	41.3	217	E	[Score Distribution]									
札幌厚別 総合	280	17	38.1	186	G	53	41.3	206	F	[Score Distribution]									
札幌あすかぜ 普通	320	3	39.6	229	F	12	40.8	230	E	[Score Distribution]									
札幌琴似工業 電子機械	80	1	40.5	202	F	11	40.6	207	F	[Score Distribution]									
札幌南陵 普通	200	15	38.0	205	F	107	40.3	210	F	[Score Distribution]									
A③ 札幌山の手 総合	---	20	37.4	209	F	139	40.8	218	E	[Score Distribution]									
B③ 札幌龍谷学園 未来創造	---	4	34.4	202	F	11	39.2	220	E	[Score Distribution]									
B とわの森三愛 総合進学	---	2	35.8	226	E	6	36.0	199	F	[Score Distribution]									
石狩翔陽 総合	320	4	36.5	245	D	34	39.0	200	F	[Score Distribution]									
札幌工業 機械	80	26	42.2	219	E	90	38.7	201	F	[Score Distribution]									
A 道科学大 進学	---	8	33.8	163	H	57	40.0	208	F	[Score Distribution]									
札幌丘珠 普通	320	2	48.8	245	D	10	38.3	203	F	[Score Distribution]									
A③ 札幌北斗 総合	---	2	40.4	225	E	27	39.5	210	F	[Score Distribution]									
B③ 札幌新陽 総合	---	4	27.1	154	I	28	36.8	200	F	[Score Distribution]									
A③ 札幌創成 総合	---	11	39.3	182	G	20	44.5	224	E	[Score Distribution]									
札幌琴似工業 電気	80	2	35.8	226	E	6	36.0	199	F	[Score Distribution]									
札幌琴似工業 環境化学	80	2	42.8	224	E	12	35.0	192	G	[Score Distribution]									
野幌 普通	200	1	39.1	217	E	10	37.3	185	G	[Score Distribution]									
北広島西 普通	320	1	32.7	178	G	23	36.9	200	F	[Score Distribution]									
千歳北陽 普通	240	3	32.1	214	F	6	32.4	178	G	[Score Distribution]									
札幌白陵 普通	160	3	37.9	208	F	12	36.9	194	G	[Score Distribution]									
札幌東豊 普通	280	2	32.8	189	G	8	36.8	178	G	[Score Distribution]									
当別 普通	80	2	35.0	164	H	12	36.8	185	G	[Score Distribution]									
		18	35.6	180	G	4	38.4	181	G	[Score Distribution]									
		12	38.7	198	F	12	38.7	198	F	[Score Distribution]									
		26	34.3	185	G	34	36.4	195	G	[Score Distribution]									
		11	34.1	175	H	10	33.9	208	F	[Score Distribution]									
		13	45.6	245	D	10	36.2	206	F	[Score Distribution]									
		6	30.2	178	G	21	33.8	192	G	[Score Distribution]									
		4	33.9	180	G	27	36.3	195	G	[Score Distribution]									
		2	40.8	203	F	11	32.5	203	F	[Score Distribution]									
		1	38.2	202	F	12	31.8	171	H	[Score Distribution]									

※ 「【裁】:公立裁量問題選択校」「A:私立A日程」「B:私立B日程」「③:私立3教科」 2018年度 第2回 中1



高 校 名	2019年 定員	第1志望者平均			全志望者平均			全志望者SS分布									
		人数	SS	内申点	人数	SS	内申点	30	35	40	45	50	55	60	65	70	
A 函館ラ・サール 普通	---	13	52.0		56	56.5	268 C										
A 函館白百合 LB	---	1	40.0		11	55.5	260 C										
A 遺愛女子 特別進学	---	11	54.8	275 C	31	55.0	252 D										
【裁】 函館中部 普通	240	51	51.7	235 E	96	52.7	242 D										
函館高専 生産システム	---	18	47.1	212 F	46	50.3	233 E										
【裁】 市立函館 普通	240	46	46.7	228 E	118	50.0	234 E										
函館高専 社会基盤	---	4	49.5	231 E	16	48.4	224 E										
A 遺愛女子 英語	---	4	46.4	217 E	12	48.1	223 E										
A 函館大有斗 特別進学	---	2	34.5	178 G	14	44.2	207 F										
函館高専 物質環境	---	3	41.6	245 D	11	44.0	201 F										
函館新設 普通	240	29	41.2	209 F	90	43.5	212 F										
函館工業 電子機械	40	11	39.2	180 G	25	42.5	195 G										
A③ 遺愛女子 一般	---	1	43.7	189 G	16	42.1	203 F										
函館商業 流通ビジネス	40	5	45.6	210 F	33	40.9	198 F										
函館工業 建築	40	5	38.0	191 G	19	40.4	204 F										
函館商業 情報処理	40	1	47.8		13	39.5	195 G										
A③ 函館白百合 総合進学	---				11	39.2	211 F										
函館工業 工業化学	40	6	32.3	180 G	14	38.4	188 G										
函館工業 電気	40	3	31.3	179 G	12	38.2	194 G										
函館工業 環境土木	40	4	35.6	166 H	12	36.7	178 G										
七飯 普通	120	2	31.3	168 H	15	35.7	181 G										
A③ 函館大有斗 普通	---	4	37.9	194 G	24	35.7	182 G										

※ 「【裁】:公立裁量問題選択校」「A:私立A日程」「B:私立B日程」「③:私立3教科」

志望校 データ

後志



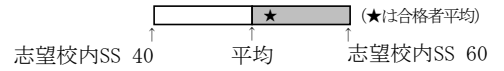
高 校 名	2019年 定員	第1志望者平均			全志望者平均			全志望者SS分布									
		人数	SS	内申点	人数	SS	内申点	30	35	40	45	50	55	60	65	70	
【裁】 小樽潮陵 普通	240	60	50.1	252 D	81	49.7	249 D	[Score distribution bar for 小樽潮陵 普通]									
B③ 小樽双葉 特別進学	---				22	49.1	251 D	[Score distribution bar for 小樽双葉 特別進学]									
小樽桜陽 普通	240	12	40.2	219 E	66	46.4	238 D	[Score distribution bar for 小樽桜陽 普通]									
俱知安 普通	160	11	40.5	195 G	13	41.4	205 F	[Score distribution bar for 俱知安 普通]									

志望校 データ

空知・留萌

高 校 名	2019年 定員	第1志望者平均			全志望者平均			全志望者SS分布									
		人数	SS	内申点	人数	SS	内申点	30	35	40	45	50	55	60	65	70	
【裁】 滝川 理数	40	6	54.5	255 D	12	54.0	267 C	[Score distribution bar for 滝川 理数]									
【裁】 岩見沢東 普通	200	24	49.8	276 B	31	48.4	262 C	[Score distribution bar for 岩見沢東 普通]									
美唄聖華 衛生看護	80	8	45.2	254 D	22	46.5	250 D	[Score distribution bar for 美唄聖華 衛生看護]									
【裁】 滝川 普通	200	14	39.3	240 D	32	46.2	246 D	[Score distribution bar for 滝川 普通]									
三笠 食物調理	40	8	43.8	221 E	14	45.2	232 E	[Score distribution bar for 三笠 食物調理]									
滝川西 普通	120	5	37.2	209 F	21	44.2	238 D	[Score distribution bar for 滝川西 普通]									
岩見沢西 普通	120	4	28.4	203 F	34	43.0	230 E	[Score distribution bar for 岩見沢西 普通]									
岩見沢緑陵 普通	120	8	38.2	206 F	38	41.7	227 E	[Score distribution bar for 岩見沢緑陵 普通]									
岩見沢緑陵 情報コミュニケーション	80	2	35.9		16	36.7	214 F	[Score distribution bar for 岩見沢緑陵 情報コミュニケーション]									

※ 「【裁】:公立裁量問題選択校」「A:私立A日程」「B:私立B日程」「③:私立3教科」



高校名	2019年 定員	第1志望者平均			全志望者平均			全志望者SS分布									
		人数	SS	内申点	人数	SS	内申点	30	35	40	45	50	55	60	65	70	
A 旭川龍谷 特進S	---				6	55.7	275	C									
A 旭川実業 難関選抜	---				7	55.2	273	C									
【裁】旭川東 普通	280	78	57.0	276	B	138	55.1	266	C								
旭川高専 システム制御情報	---	3	54.4	268	C	19	53.3	258	C								
【裁】旭川北 普通	240	87	51.2	253	D	202	52.8	260	C								
【裁】旭川西 理数	40	4	45.4	234	E	47	50.6	257	C								
旭川高専 物質化学	---	3	50.5	213	F	10	50.4	227	E								
【裁】旭川西 普通	200	71	46.7	240	D	225	50.3	250	D								
A 旭川大 特別進学	---				5	49.2	224	E									
旭川高専 機械システム	---	5	46.5	243	D	20	49.0	247	D								
富良野 普通	160	16	47.9	237	D	26	48.5	235	E								
A 旭川実業 特別進学	---	1	57.6		5	48.2	243	D									
【裁】旭川南 総合	240	40	43.5	219	E	179	47.0	233	E								
【裁】旭川永嶺 普通	280	33	41.1	211	F	145	46.5	235	E								
旭川高専 電気情報	---	3	40.5		7	46.0	242	D									
【裁】稚内 普通	120	4	50.7	273	C	5	45.4	249	D								
旭川商業 会計	40	1	44.9	217	E	18	44.8	220	E								
旭川商業 情報処理	80	2	36.3	231	E	14	44.7	220	E								
A③ 旭川明成 総合	---	1	43.4	196	F	12	42.7	209	F								
A③ 旭川実業 進学	---	1	46.5	280	B	15	42.2	230	E								
旭川商業 流通ビジネス	80				14	41.4	215	F									
旭川工業 情報技術	40	1	41.3	203	F	13	41.0	208	F								
旭川工業 電子機械	40	2	30.8	143	I	16	40.8	212	F								
旭川農業 農業科学	40	4	35.2	206	F	13	38.2	208	F								
旭川工業 建築	40	7	37.4	195	G	20	38.0	195	G								
鷹栖 普通	40	2	31.9	161	H	13	37.8	198	F								

※ 「【裁】:公立裁量問題選択校」「A:私立A日程」「B:私立B日程」「③:私立3教科」

志望校 データ

オホーツク



高 校 名	2019年 定員	第1志望者平均			全志望者平均			全志望者SS分布									
		人数	SS	内申点	人数	SS	内申点	30	35	40	45	50	55	60	65	70	
A③ 北見藤 特進	---	3	42.7		30	52.2											
【裁】 北見北斗 普通	240	59	55.2	277 B	88	52.2	277 B										
北見柏陽 普通	200	33	42.2		88	48.3											
北見緑陵 普通	160	7	33.7		81	46.0	189 G										
A③ 北見藤 藤キャリア	---	2	47.1		20	45.4											
北見商業 商業	40	1	27.1		39	40.9	189 G										
北見工業 建設	40	2	27.3		13	37.9											
【裁】 網走南ヶ丘 普通	200	5	41.4		13	35.7											

志望校 データ

胆振・日高

高 校 名	2019年 定員	第1志望者平均			全志望者平均			全志望者SS分布									
		人数	SS	内申点	人数	SS	内申点	30	35	40	45	50	55	60	65	70	
A 北海道栄 アルファ	---	9	57.0	275 C	9	57.0	275 C										
【裁】 室蘭栄 理数	80	15	55.0	264 C	27	55.6	271 C										
【裁】 室蘭栄 普通	160	11	46.8	231 E	27	51.0	249 D										
苫小牧高専 創造	---	25	46.3	246 D	70	49.8	249 D										
【裁】 苫小牧東 普通	240	60	50.4	248 D	107	49.5	248 D										
室蘭清水丘 普通	160	9	46.4	233 E	26	48.1	234 E										
【裁】 苫小牧南 普通	160	28	42.8	227 E	100	47.1	237 D										
伊達緑丘 普通	160	1	36.1		10	46.0	222 E										
A 大谷室蘭 普通	---	2	43.3	224 E	15	45.8	217 E										
A 駒大苫小牧 特別進学	---				25	45.7	232 E										
苫小牧西 普通	160	7	37.5	209 F	67	44.5	230 E										
苫小牧工業 電子機械	40	7	35.6	192 G	24	42.6	220 E										
苫小牧工業 建築	40	4	47.8	239 D	16	42.2	226 E										
室蘭東翔 総合	200	6	40.4	202 F	23	41.9	209 F										
【裁】 静内 普通	200	21	39.8	218 E	24	40.6	222 E										
登別青嶺 普通	160	4	33.3	154 I	11	39.8	200 F										
苫小牧工業 電気	40	1	29.2	175 H	12	39.3	205 F										
苫小牧工業 情報技術	40	2	40.3	196 F	10	39.2	210 F										
A③ 駒大苫小牧 総合進学	---	4	38.6	203 F	37	38.4	210 F										
浦河 総合	160	3	47.0	224 E	14	36.0	199 F										

※ 「【裁】:公立裁量問題選択校」「A:私立A日程」「B:私立B日程」「③:私立3教科」

志望校 データ

十勝



高 校 名	2019年 定員	第1志望者平均			全志望者平均			全志望者SS分布									
		人数	SS	内申点	人数	SS	内申点	30	35	40	45	50	55	60	65	70	
A 帯広大谷 文理	---	2	34.9		53	51.4											
【裁】 帯広柏葉 普通	280	98	52.1	285 B	142	50.9	288 B										
【裁】 帯広三条 普通	240	64	47.4	266 C	194	48.9	266 C										
A③ 帯広北 特進	---				6	47.4											
【裁】 帯広緑陽 普通	160	37	42.7		189	47.2	266 C										
帯広南商業 商業	200	31	41.2		89	44.8	266 C										
帯広工業 電子機械	40	7	37.5		23	43.1											
A 帯広大谷 普通	---	1	53.8		55	40.5											
帯広工業 環境土木	40	1	43.5		10	40.2											
芽室 普通	160	13	36.9		68	39.6	266 C										
帯広工業 電気	40	3	33.0		10	39.5											
音更 普通	160	12	33.9		41	38.4											
帯広工業 建築	40	7	41.6		23	38.1											
帯広農業 農業土木工学	40	3	30.4		11	36.8											
A 帯広北 総合	---	5	32.8		18	36.7											
上士幌 普通	80	4	34.2		17	35.7											

志望校 データ

釧路・根室

高 校 名	2019年 定員	第1志望者平均			全志望者平均			全志望者SS分布									
		人数	SS	内申点	人数	SS	内申点	30	35	40	45	50	55	60	65	70	
【裁】 釧路湖陵 理教	40	29	54.4	275 C	46	54.5	274 C										
【裁】 釧路湖陵 普通	200	50	51.5	273 C	121	50.2	263 C										
【裁】 釧路江南 普通	200	50	46.8	245 D	143	48.1	257 C										
釧路北陽 普通	240	18	39.1	225 E	102	46.4	256 C										
釧路高専 創造	---	15	41.8	242 D	38	46.1	250 D										
釧路明輝 総合	200	13	37.0	211 F	73	44.4	240 D										
【裁】 根室 普通	120	7	46.5	251 D	10	44.4	251 D										
中標津 普通	160	6	40.7	241 D	12	38.8	249 D										
釧路東 普通	120	3	32.0		11	37.8	215 F										

※ 「【裁】:公立裁量問題選択校」「A:私立A日程」「B:私立B日程」「③:私立3教科」

得点・SS 換算表

5教科総合

得点	SS	人数	順位	得点	SS	人数	順位	得点	SS	人数	順位	得点	SS	人数	順位	得点	SS	人数	順位
300	70.0			240	59.2	35	1163	180	48.4	29	3460	120	37.5	15	5076	60	26.7	2	5754
299	69.8			239	59.0	26	1198	179	48.2	36	3489	119	37.3	19	5091	59	26.5	6	5756
298	69.7			238	58.8	38	1224	178	48.0	39	3525	118	37.2	10	5110	58	26.3	5	5762
297	69.5			237	58.6	40	1262	177	47.8	40	3564	117	37.0	22	5120	57	26.1	2	5767
296	69.3			236	58.5	41	1302	176	47.6	21	3604	116	36.8	26	5142	56	26.0	3	5769
295	69.1			235	58.3	37	1343	175	47.5	31	3625	115	36.6	21	5168	55	25.8	4	5772
294	68.9			234	58.1	45	1380	174	47.3	32	3656	114	36.4	16	5189	54	25.6	3	5776
293	68.8	4	1	233	57.9	41	1425	173	47.1	26	3688	113	36.3	20	5205	53	25.4	3	5779
292	68.6			232	57.7	37	1466	172	46.9	36	3714	112	36.1	16	5225	52	25.2		
291	68.4	3	5	231	57.6	50	1503	171	46.7	29	3750	111	35.9	15	5241	51	25.1	2	5782
290	68.2	2	8	230	57.4	42	1553	170	46.5	29	3779	110	35.7	9	5256	50	24.9	4	5784
289	68.0	6	10	229	57.2	40	1595	169	46.4	20	3808	109	35.5	18	5265	49	24.7	2	5788
288	67.9	5	16	228	57.0	51	1635	168	46.2	25	3828	108	35.4	17	5283	48	24.5	2	5790
287	67.7	6	21	227	56.8	36	1686	167	46.0	27	3853	107	35.2	20	5300	47	24.3	4	5792
286	67.5	7	27	226	56.7	38	1722	166	45.8	27	3880	106	35.0	13	5320	46	24.2	5	5796
285	67.3	5	34	225	56.5	38	1760	165	45.6	30	3907	105	34.8	14	5333	45	24.0	3	5801
284	67.1	11	39	224	56.3	45	1798	164	45.5	39	3937	104	34.6	14	5347	44	23.8	5	5804
283	66.9	6	50	223	56.1	43	1843	163	45.3	30	3976	103	34.5	15	5361	43	23.6	1	5809
282	66.8	13	56	222	55.9	37	1886	162	45.1	30	4006	102	34.3	15	5376	42	23.4	3	5810
281	66.6	17	69	221	55.8	51	1923	161	44.9	31	4036	101	34.1	8	5391	41	23.3	1	5813
280	66.4	15	86	220	55.6	32	1974	160	44.7	28	4067	100	33.9	11	5399	40	23.1	1	5814
279	66.2	14	101	219	55.4	27	2006	159	44.6	24	4095	99	33.7	14	5410	39	22.9		
278	66.0	16	115	218	55.2	33	2033	158	44.4	43	4119	98	33.6	10	5424	38	22.7	2	5815
277	65.9	10	131	217	55.0	27	2066	157	44.2	37	4162	97	33.4	16	5434	37	22.5	1	5817
276	65.7	17	141	216	54.9	34	2093	156	44.0	31	4199	96	33.2	14	5450	36	22.4	2	5818
275	65.5	13	158	215	54.7	36	2127	155	43.8	40	4230	95	33.0	20	5464	35	22.2		
274	65.3	12	171	214	54.5	37	2163	154	43.7	24	4270	94	32.8	10	5484	34	22.0	1	5820
273	65.1	20	183	213	54.3	35	2200	153	43.5	30	4294	93	32.6	11	5494	33	21.8	2	5821
272	65.0	28	203	212	54.1	33	2235	152	43.3	14	4324	92	32.5	10	5505	32	21.6	1	5823
271	64.8	25	231	211	54.0	42	2268	151	43.1	26	4338	91	32.3	8	5515	31	21.5	3	5824
270	64.6	12	256	210	53.8	45	2310	150	42.9	21	4364	90	32.1	7	5523	30	21.3		
269	64.4	18	268	209	53.6	36	2355	149	42.8	22	4385	89	31.9	11	5530	29	21.1	1	5827
268	64.2	26	286	208	53.4	46	2391	148	42.6	27	4407	88	31.7	13	5541	28	20.9		
267	64.1	23	312	207	53.2	35	2437	147	42.4	27	4434	87	31.6	7	5554	27	20.7	1	5828
266	63.9	25	335	206	53.0	48	2472	146	42.2	26	4461	86	31.4	13	5561	26	20.6		
265	63.7	23	360	205	52.9	36	2520	145	42.0	21	4487	85	31.2	7	5574	25	20.4		
264	63.5	26	383	204	52.7	52	2556	144	41.9	30	4508	84	31.0	8	5581	24	20.2		
263	63.3	33	409	203	52.5	38	2608	143	41.7	24	4538	83	30.8	13	5589	23	20.0	1	5829
262	63.2	32	442	202	52.3	37	2646	142	41.5	22	4562	82	30.7	7	5602	22	19.8		
261	63.0	33	474	201	52.1	35	2683	141	41.3	36	4584	81	30.5	7	5609	21	19.6		
260	62.8	24	507	200	52.0	38	2718	140	41.1	26	4620	80	30.3	6	5616	20	19.5		
259	62.6	20	531	199	51.8	39	2756	139	41.0	22	4646	79	30.1	11	5622	19	19.3		
258	62.4	25	551	198	51.6	43	2795	138	40.8	17	4668	78	29.9	9	5633	18	19.1		
257	62.3	34	576	197	51.4	47	2838	137	40.6	27	4685	77	29.8	5	5642	17	18.9		
256	62.1	26	610	196	51.2	32	2885	136	40.4	22	4712	76	29.6	8	5647	16	18.7	1	5830
255	61.9	35	636	195	51.1	26	2917	135	40.2	22	4734	75	29.4	4	5655	15	18.6		
254	61.7	28	671	194	50.9	32	2943	134	40.0	27	4756	74	29.2	10	5659	14	18.4		
253	61.5	30	699	193	50.7	43	2975	133	39.9	22	4783	73	29.0	5	5669	13	18.2	1	5831
252	61.4	26	729	192	50.5	38	3018	132	39.7	23	4805	72	28.9	5	5674	12	18.0		
251	61.2	28	755	191	50.3	40	3056	131	39.5	27	4828	71	28.7	7	5679	11	17.8		
250	61.0	39	783	190	50.2	37	3096	130	39.3	18	4855	70	28.5	5	5686	10	17.7		
249	60.8	35	822	189	50.0	33	3133	129	39.1	26	4873	69	28.3	6	5691	9	17.5		
248	60.6	39	857	188	49.8	51	3166	128	39.0	13	4899	68	28.1	8	5697	8	17.3		
247	60.5	36	896	187	49.6	35	3217	127	38.8	17	4912	67	28.0	4	5705	7	17.1		
246	60.3	40	932	186	49.4	37	3252	126	38.6	13	4929	66	27.8	8	5709	6	16.9		
245	60.1	31	972	185	49.3	33	3289	125	38.4	28	4942	65	27.6	7	5717	5	16.8		
244	59.9	40	1003	184	49.1	33	3322	124	38.2	20	4970	64	27.4	11	5724	4	16.6		
243	59.7	33	1043	183	48.9	37	3355	123	38.1	31	4990	63	27.2	5	5735	3	16.4		
242	59.5	42	1076	182	48.7	37	3392	122	37.9	24	5021	62	27.1	10	5740	2	16.2		
241	59.4	45	1118	181	48.5	31	3429	121	37.7	31	5045	61	26.9	4	5750	1	16.0		

得点	SS	人数	順位	得点	SS	人数	順位	得点	SS	人数	順位
180	70.2			120	51.7	64	2773	60	33.2	24	5435
179	69.9	1	1	119	51.4	72	2837	59	32.9	19	5459
178	69.5			118	51.1	57	2909	58	32.6	23	5478
177	69.2			117	50.8	51	2966	57	32.3	15	5501
176	68.9	3	2	116	50.5	71	3017	56	32.0	23	5516
175	68.6	7	5	115	50.2	58	3088	55	31.7	13	5539
174	68.3	3	12	114	49.9	64	3146	54	31.4	16	5552
173	68.0	6	15	113	49.5	61	3210	53	31.1	17	5568
172	67.7	14	21	112	49.2	59	3271	52	30.8	17	5585
171	67.4	7	35	111	48.9	54	3330	51	30.5	17	5602
170	67.1	11	42	110	48.6	60	3384	50	30.2	15	5619
169	66.8	21	53	109	48.3	56	3444	49	29.9	10	5634
168	66.5	21	74	108	48.0	50	3500	48	29.5	8	5644
167	66.2	21	95	107	47.7	65	3550	47	29.2	15	5652
166	65.9	31	116	106	47.4	48	3615	46	28.9	12	5667
165	65.5	34	147	105	47.1	51	3663	45	28.6	9	5679
164	65.2	35	181	104	46.8	49	3714	44	28.3	9	5688
163	64.9	21	216	103	46.5	61	3763	43	28.0	10	5697
162	64.6	27	237	102	46.2	56	3824	42	27.7	8	5707
161	64.3	30	264	101	45.9	72	3880	41	27.4	8	5715
160	64.0	40	294	100	45.5	56	3952	40	27.1	8	5723
159	63.7	49	334	99	45.2	52	4008	39	26.8	12	5731
158	63.4	48	383	98	44.9	47	4060	38	26.5	7	5743
157	63.1	48	431	97	44.6	55	4107	37	26.2	7	5750
156	62.8	46	479	96	44.3	62	4162	36	25.9	6	5757
155	62.5	39	525	95	44.0	47	4224	35	25.5	5	5763
154	62.2	57	564	94	43.7	46	4271	34	25.2	4	5768
153	61.9	38	621	93	43.4	46	4317	33	24.9	10	5772
152	61.5	55	659	92	43.1	64	4363	32	24.6	5	5782
151	61.2	54	714	91	42.8	45	4427	31	24.3	3	5787
150	60.9	48	768	90	42.5	39	4472	30	24.0	9	5790
149	60.6	55	816	89	42.2	37	4511	29	23.7	4	5799
148	60.3	73	871	88	41.9	48	4548	28	23.4	2	5803
147	60.0	70	944	87	41.5	43	4596	27	23.1	1	5805
146	59.7	57	1014	86	41.2	48	4639	26	22.8	2	5806
145	59.4	60	1071	85	40.9	30	4687	25	22.5	7	5808
144	59.1	71	1131	84	40.6	60	4717	24	22.2	4	5815
143	58.8	75	1202	83	40.3	26	4777	23	21.9	3	5819
142	58.5	73	1277	82	40.0	30	4803	22	21.5	4	5822
141	58.2	49	1350	81	39.7	35	4833	21	21.2	1	5826
140	57.9	84	1399	80	39.4	36	4868	20	20.9	2	5827
139	57.5	63	1483	79	39.1	29	4904	19	20.6		
138	57.2	67	1546	78	38.8	35	4933	18	20.3	1	5829
137	56.9	65	1613	77	38.5	34	4968	17	20.0		
136	56.6	68	1678	76	38.2	36	5002	16	19.7		
135	56.3	88	1746	75	37.9	25	5038	15	19.4	1	5830
134	56.0	68	1834	74	37.5	24	5063	14	19.1	1	5831
133	55.7	67	1902	73	37.2	26	5087	13	18.8	1	5832
132	55.4	83	1969	72	36.9	29	5113	12	18.5	1	5833
131	55.1	84	2052	71	36.6	35	5142	11	18.2		
130	54.8	71	2136	70	36.3	25	5177	10	17.8		
129	54.5	51	2207	69	36.0	26	5202	9	17.5		
128	54.2	72	2258	68	35.7	28	5228	8	17.2		
127	53.9	69	2330	67	35.4	28	5256	7	16.9		
126	53.5	64	2399	66	35.1	28	5284	6	16.6		
125	53.2	65	2463	65	34.8	19	5312	5	16.3		
124	52.9	62	2528	64	34.5	36	5331	4	16.0		
123	52.6	57	2590	63	34.2	22	5367	3	15.7		
122	52.3	65	2647	62	33.9	25	5389	2	15.4		
121	52.0	61	2712	61	33.5	21	5414	1	15.1		

得点・SS 換算表

科目別

国語				数学				社会				理科				英語			
得点	SS	人数	順位	得点	SS	人数	順位	得点	SS	人数	順位	得点	SS	人数	順位	得点	SS	人数	順位
60	66.4	30	1	60	74.2	18	1	60	66.9	41	1	60	67.0	120	1	60	63.8	227	1
59	65.6	35	31	59	73.3	1	19	59	66.1	29	42	59	66.2			59	63.1	50	228
58	64.7	64	66	58	72.4	14	20	58	65.3	65	71	58	65.5	110	121	58	62.4	250	278
57	63.8	118	130	57	71.6	29	34	57	64.6	101	136	57	64.8	116	231	57	61.7	130	528
56	62.9	127	248	56	70.7	13	63	56	63.8	113	237	56	64.1	54	347	56	61.0	222	658
55	62.1	175	375	55	69.8	49	76	55	63.0	136	350	55	63.4	128	401	55	60.3	193	880
54	61.2	192	550	54	68.9	54	125	54	62.2	121	486	54	62.6	120	529	54	59.6	179	1073
53	60.3	209	742	53	68.0	32	179	53	61.5	143	607	53	61.9	107	649	53	58.9	189	1252
52	59.5	229	951	52	67.1	74	211	52	60.7	167	750	52	61.2	164	756	52	58.2	198	1441
51	58.6	211	1180	51	66.2	66	285	51	59.9	177	917	51	60.5	111	920	51	57.4	163	1639
50	57.7	209	1391	50	65.3	61	351	50	59.1	188	1094	50	59.8	160	1031	50	56.7	171	1802
49	56.8	230	1600	49	64.4	90	412	49	58.4	175	1282	49	59.0	141	1191	49	56.0	154	1973
48	56.0	221	1830	48	63.5	102	502	48	57.6	181	1457	48	58.3	133	1332	48	55.3	160	2127
47	55.1	193	2051	47	62.6	73	604	47	56.8	176	1638	47	57.6	159	1465	47	54.6	162	2287
46	54.2	204	2244	46	61.7	123	677	46	56.0	208	1814	46	56.9	138	1624	46	53.9	152	2449
45	53.4	206	2448	45	60.9	121	800	45	55.3	177	2022	45	56.2	159	1762	45	53.2	135	2601
44	52.5	175	2654	44	60.0	148	921	44	54.5	183	2199	44	55.4	159	1921	44	52.5	162	2736
43	51.6	195	2829	43	59.1	159	1069	43	53.7	172	2382	43	54.7	134	2080	43	51.8	110	2898
42	50.7	179	3024	42	58.2	131	1228	42	52.9	152	2554	42	54.0	175	2214	42	51.1	111	3008
41	49.9	177	3203	41	57.3	148	1359	41	52.2	173	2706	41	53.3	156	2389	41	50.3	126	3119
40	49.0	153	3380	40	56.4	165	1507	40	51.4	168	2879	40	52.6	139	2545	40	49.6	116	3245
39	48.1	146	3533	39	55.5	168	1672	39	50.6	121	3047	39	51.8	145	2684	39	48.9	138	3361
38	47.3	164	3679	38	54.6	193	1840	38	49.8	147	3168	38	51.1	123	2829	38	48.2	124	3499
37	46.4	136	3843	37	53.7	170	2033	37	49.1	139	3315	37	50.4	144	2952	37	47.5	123	3623
36	45.5	170	3979	36	52.8	192	2203	36	48.3	138	3454	36	49.7	123	3096	36	46.8	95	3746
35	44.7	127	4149	35	51.9	184	2395	35	47.5	140	3592	35	49.0	151	3219	35	46.1	101	3841
34	43.8	147	4276	34	51.0	190	2579	34	46.7	114	3732	34	48.2	133	3370	34	45.4	106	3942
33	42.9	131	4423	33	50.1	209	2769	33	46.0	137	3846	33	47.5	111	3503	33	44.7	85	4048
32	42.0	135	4554	32	49.3	207	2978	32	45.2	113	3983	32	46.8	129	3614	32	44.0	101	4133
31	41.2	108	4689	31	48.4	177	3185	31	44.4	106	4096	31	46.1	103	3743	31	43.2	109	4234
30	40.3	90	4797	30	47.5	192	3362	30	43.7	131	4202	30	45.4	139	3846	30	42.5	90	4343
29	39.4	86	4887	29	46.6	182	3554	29	42.9	107	4333	29	44.6	125	3985	29	41.8	88	4433
28	38.6	80	4973	28	45.7	190	3736	28	42.1	93	4440	28	43.9	102	4110	28	41.1	84	4521
27	37.7	76	5053	27	44.8	199	3926	27	41.3	99	4533	27	43.2	105	4212	27	40.4	89	4605
26	36.8	69	5129	26	43.9	161	4125	26	40.6	86	4632	26	42.5	101	4317	26	39.7	84	4694
25	35.9	67	5198	25	43.0	196	4286	25	39.8	103	4718	25	41.8	110	4418	25	39.0	82	4778
24	35.1	63	5265	24	42.1	141	4482	24	39.0	92	4821	24	41.0	81	4528	24	38.3	82	4860
23	34.2	60	5328	23	41.2	145	4623	23	38.2	92	4913	23	40.3	111	4609	23	37.6	69	4942
22	33.3	57	5388	22	40.3	132	4768	22	37.5	78	5005	22	39.6	101	4720	22	36.9	70	5011
21	32.5	46	5445	21	39.4	106	4900	21	36.7	82	5083	21	38.9	103	4821	21	36.1	77	5081
20	31.6	44	5491	20	38.6	109	5006	20	35.9	71	5165	20	38.2	103	4924	20	35.4	63	5158
19	30.7	35	5535	19	37.7	106	5115	19	35.1	69	5236	19	37.4	79	5027	19	34.7	88	5221
18	29.8	37	5570	18	36.8	94	5221	18	34.4	55	5305	18	36.7	82	5106	18	34.0	51	5309
17	29.0	33	5607	17	35.9	78	5315	17	33.6	70	5360	17	36.0	70	5188	17	33.3	51	5360
16	28.1	21	5640	16	35.0	78	5393	16	32.8	65	5430	16	35.3	68	5258	16	32.6	45	5411
15	27.2	22	5661	15	34.1	47	5471	15	32.0	56	5495	15	34.6	82	5326	15	31.9	51	5456
14	26.4	25	5683	14	33.2	54	5518	14	31.3	37	5551	14	33.9	52	5408	14	31.2	65	5507
13	25.5	12	5708	13	32.3	46	5572	13	30.5	30	5588	13	33.1	61	5460	13	30.5	45	5572
12	24.6	17	5720	12	31.4	36	5618	12	29.7	37	5618	12	32.4	41	5521	12	29.8	63	5617
11	23.7	17	5737	11	30.5	32	5654	11	28.9	45	5655	11	31.7	42	5562	11	29.0	29	5680
10	22.9	18	5754	10	29.6	29	5686	10	28.2	27	5700	10	31.0	29	5604	10	28.3	49	5709
9	22.0	18	5772	9	28.7	24	5715	9	27.4	22	5727	9	30.3	44	5633	9	27.6	15	5758
8	21.1	14	5790	8	27.9	15	5739	8	26.6	11	5749	8	29.5	37	5677	8	26.9	31	5773
7	20.3	9	5804	7	27.0	27	5754	7	25.9	22	5760	7	28.8	17	5714	7	26.2	4	5804
6	19.4	8	5813	6	26.1	21	5781	6	25.1	14	5782	6	28.1	46	5731	6	25.5	15	5808
5	18.5	6	5821	5	25.2	10	5802	5	24.3	15	5796	5	27.4	11	5777	5	24.8	3	5823
4	17.6	4	5827	4	24.3	13	5812	4	23.5	10	5811	4	26.7	20	5788	4	24.1	8	5826
3	16.8	2	5831	3	23.4	4	5825	3	22.8	8	5821	3	25.9	8	5808	3	23.4		
2	15.9	3	5833	2	22.5	5	5829	2	22.0	3	5829	2	25.2	12	5816	2	22.7	1	5834
1	15.0			1	21.6	1	5834	1	21.2	2	5832	1	24.5			1	22.0		
0	14.2			0	20.7	2	5835	0	20.4	2	5834	0	23.8	5	5828	0	21.2	1	5835

小問別得点率

※ サンプル抽出による参考データです。

国 語			
一	一(1)	漢字の読み-養蚕	56.4%
	一(2)	漢字の読み-振動	92.1%
	一(3)	漢字の読み-裁く	95.5%
	一(4)	漢字の読み-握る	95.8%
	二(1)	漢字の書き-民衆	50.3%
	二(2)	漢字の書き-奮起	17.3%
	二(3)	漢字の書き-泉	91.7%
	二(4)	漢字の書き-届く	83.8%
	三(1)	誤字訂正-有意義	37.0%
	三(2)	表現-ふさわしい文末	92.2%
	三(3)	表現-原稿の穴うめ	90.5%
	三(4)	表現-原稿に付け加える内容	72.3%
四	文法-文節	34.3%	
二	一①	怒りを感じたこと	47.9%
	一②	哀しみを感じたこと	81.4%
	二①	記述-賛成した理由	53.3%
	二②	記述-反対した理由	79.9%
三	三	理由-「わたし」が笑った	79.9%
	四	心情-高野さんの様子を見たとき	66.9%
	一	部首-「度」「序」	62.9%
	二①	木が生まれ変わる	45.0%
二②	赤ちゃんが生まれ変わる	47.7%	
三	理由-あまりいい質問だと思わない	54.3%	
四	記述-昔の人が楽しさを感じたこと	77.8%	

数 学				
1	1(1)	正負の数の計算-加法	95.3%	
	1(2)	正負の数の計算-加減の混合計算	95.9%	
	1(3)	正負の数の計算-小数の加減	81.1%	
	1(4)	正負の数の計算-乗法	92.7%	
	1(5)	正負の数の計算-累乗をふくむ除法	79.7%	
	1(6)	正負の数の計算-四則混合計算	57.1%	
	2	正負の数-正負の数で表す量	58.0%	
	3	正負の数の大小-絶対値と数の大小	34.0%	
	4	正負の数-数直線上の距離	38.7%	
	5	文字の式-文字式の表し方	82.2%	
	2	1	正負の数の計算-複雑な計算	44.0%
		2	正負の数と四則-計算結果の符号	42.7%
		3	正負の数の利用-平均の求め方	69.7%
	3	1	正負の数の計算-ゲームのルール	70.0%
		2	正負の数の計算-考えられるカード	27.7%
4	1(1)	文字の式-数量の表し方(代金)	85.4%	
	1(2)	文字の式-数量の表し方(体積)	37.2%	
	1(3)	文字の式-数量の表し方(人数)	13.8%	
5	2	文字の式-式の値	58.8%	
	3	文字の式-式の値の利用	35.1%	
	1	文字の式-変わり方のきまり	37.0%	
	2ア	文字の式-すべての面積の和	14.0%	
	2イウ	文字の式-○で囲まれた面の面積	2.0%	
2エ	文字の式-Aで示した面の面積	24.2%		
2オ	文字の式-○で囲まれた面の面積	10.4%		

社 会			
1	1	地図-赤道	86.4%
	2	地図-緯度と経度	51.3%
	3	地図-白夜が見られる地点	65.4%
	4	地図-ユーラシア大陸	85.5%
	5	地図-地図の図法と面積(記述)	30.7%
	6	地図-最短ルート	29.2%
2	7(1)	地図-地図の見方	62.7%
	7(2)	地図-地図の見方	56.6%
	1	世界の国-ニュージーランドの国旗	65.7%
	2(1)	世界の国-面積(資料活用)	39.9%
	2(2)	世界の国-面積(資料活用)	63.3%
	3	世界の国-パチカン市国	87.8%
3	4	世界の国-中国と国境を接する国	79.9%
	5(1)	世界の国-茶の生産(資料活用)	53.1%
	5(2)	世界の国-茶の生産(資料活用)	24.2%
	6	世界の国-東南アジアの範囲	55.9%
	1(1)	気候-地中海性気候	44.6%
	1(2)	くらし-地中海周辺の作物	61.6%
4	2(1)	気候-熱帯雨林(記述)	61.5%
	2(2)	くらし-焼畑農業	79.7%
	3(1)	くらし-イヌイット	72.5%
	3(2)	気候-ツンドラ気候	76.2%
	4(1)	気候-雨温図(資料判別)	65.0%
	4(2)	気候-雨温図(資料判別)	47.0%
5	1(1)a・b	くらし-アンデス山脈のくらし	45.6%
	1(1)c	くらし-アンデス山脈のくらし	78.2%
	1(2)	くらし-アンデス山脈の農業	12.0%
	2	宗教-キリスト教(資料活用)	26.5%
	3	宗教-キリスト教	68.4%
	4(1)	宗教-イスラム教	53.3%
6	4(2)	くらし-遊牧	72.1%
	5	宗教-ヒンドゥー教	72.2%
	1	人類の祖先-猿人	89.9%
	2	社会-打製石器・新石器時代	52.3%
	3	年代-年代の教え方	43.8%
	4	文明-エジプト文明	60.9%
7	5	文明-各文明が発達した地域	47.4%
	6	中国-始皇帝	65.7%
	7(1)	中国-儒教[儒学]	57.1%
	7(2)	中国-シルクロード	86.3%
	1	社会-縄文時代より前の日本	68.4%
	2	社会-縄文時代のような	63.2%
8	3(1)	社会-土器の使いみち(記述)	86.9%
	3(2)	社会-三内丸山遺跡	64.8%
	4(1)	社会-高床倉庫	83.8%
	4(2)	社会-鉄器のつかいみち	26.1%
	5(1)	社会-金印	12.8%
	5(2)	社会-邪馬台国	72.2%
9	1(1)	文化-前方後円墳	55.3%
	1(2)	文化-大陸から日本に伝わったもの	38.5%
	2(1)	政治-十七条の憲法	78.0%
	2(2)	政治-聖徳太子が行ったこと	46.9%
	2(3)	政治-中大兄皇子	71.9%
	3(1)	政治-唐	32.6%
10	3(2)	政治-律令	46.4%
	4	外交-白村江の戦い	51.4%
	1	政治-平城京	72.6%
	2	文化-唐招提寺	74.3%
	3	政治-班田収授法	69.0%
	4	政治-租	91.1%
11	5	政治-防人	82.5%
	6	政治-墾田永年私財法(記述)	38.4%
	7	文化-正倉院	45.0%
	8	文化-風土記	57.2%

小問別得点率

※ サンプル抽出による参考データです。

理 科			
1	1	基本操作－電子てんびんの使い方	63.6%
	2	物質－有機物（語句）	88.3%
	3	物質－粉末AとCの推測	60.1%
	4	物質－金属の性質	83.2%
2	5	物質－物質（語句）	78.9%
	1	基本操作－メスシリンダーの使い方	90.8%
	2	物質－小片Aの密度	28.1%
	3	基本操作－ガスバーナーの使い方	72.3%
	4	物質－小片BとDの推測	21.2%
3	5	物質－プラスチックの特徴	60.4%
	1	気体－気体Aの集め方	63.5%
	2	気体－気体Aの性質	60.1%
	3	気体－気体Bの発生方法	46.3%
	4	気体－気体Bの性質	63.8%
4	5	気体－気体Bで実験を行った結果	40.8%
	1	水溶液－溶質（語句）	57.2%
	2	水溶液－数か月後の液体のようす	62.8%
	3(1)	水溶液－質量パーセント濃度	27.1%
5	3(2)	水溶液－結晶が出てこなかった理由	43.1%
	3(3)	水溶液－結晶の形	38.3%
	1	状態変化－状態変化（語句）	80.1%
6	2(1)	状態変化－粒子に起こった変化	79.5%
	2(2)	状態変化－沸点（語句）	61.0%
	2(3)	状態変化－エタノールの沸点	68.1%
	3	状態変化－水と水の体積と質量	35.3%
	1	基本操作－顕微鏡の使い方	66.4%
7	2	基本操作－プレパラート（語句）	71.3%
	3	基本操作－顕微鏡の倍率	46.8%
	4	基本操作－スケッチのしかた	82.6%
	5	生物の観察－最も小さい生物の名前	17.8%
8	1(1)	花のつくり－ツツジの花のつくり	68.8%
	1(2)	花のつくり－合弁花	61.9%
	2	花のつくり－りん片（語句）	41.0%
	3	花のつくり－マツの雌花とりん片	48.5%
9	4	花のつくり－裸子植物の特徴	62.5%
	1	蒸散－ワセリンをぬった理由	57.9%
	2	蒸散－表のXの数値	31.2%
	3	植物の葉－気孔の分布のようす	81.1%
	4	植物の体－赤く染まっていた部分	51.3%
10	5	植物の体－細胞（語句）	72.5%
	1	植物の葉－表のX、Yの数値	48.4%
	2	基本操作－ヨウ素デンプン反応	35.8%
	3	植物の葉－実験からわかること	27.6%
	4	植物の葉－A、Bが行っていたこと	80.1%
11	5	植物の葉－デンプンのゆくえ	57.5%
	1	植物の分類－双子葉類の特徴	33.4%
	2	植物の分類－孢子（語句）	64.0%
	3	植物の分類－スギゴケの雌株	32.0%
	4	植物の分類－水の取り入れ方	45.6%
12	5	植物の分類－イヌワラビの特徴	58.2%
	1	光の反射－Bが見えた位置	69.6%
	2	光の反射－鏡にうつって見えた人	23.2%
	3	光の屈折－光が当たる位置	21.4%
13	4(1)	光の全反射－全反射（語句）	73.2%
	4(2)	光の全反射－全反射を利用したもの	78.5%
	1	凸レンズ－焦点距離（語句）	68.8%
14	2(1)	凸レンズ－厚紙とレンズの間の距離	42.2%
	2(2)	凸レンズ－スクリーン位置の変化	31.1%
	3(1)	凸レンズ－虚像（語句）	60.0%
	3(2)	凸レンズ－虚像の向きと大きさ	57.7%

英 語			
1	1.1	聞き取り－イラスト選択	95.3%
	1.2	聞き取り－イラスト選択	96.7%
	2	聞き取り－英問英答	70.7%
2	1	英単語の表記	65.6%
	1	英単語の表記	65.6%
	1	英単語の表記	65.6%
	2①	英単語の表記－名詞（zoo）	88.3%
	2②	英単語の表記－曜日（Tuesday）	45.6%
	2③	英単語の表記－数字（seven）	83.6%
3	2④	英単語の表記－数字（fifteen）	65.6%
	3(1)	適語補充－会話表現（あいさつ）	74.5%
	3(2)	適語補充－会話表現（お礼）	47.8%
	4(1)	英訳－一般動詞の疑問文（want）	41.5%
	4(2)	英訳－be動詞の疑問文（are）	46.3%
	1	和訳－一般動詞の否定文（have）	64.3%
3A	2	適文選択－会話表現	68.2%
	3	英訳－一般動詞の肯定文（watch）	23.9%
	4(1)	内容真偽－和文	82.5%
3B	4(2)	内容真偽－和文	64.5%
	4(3)	内容真偽－和文	79.6%
	1	和訳－一般動詞の否定文（play）	48.3%
	2	適文選択－会話表現	67.6%
	3	英訳－一般動詞の肯定文（write）	30.6%
	4(1)	内容真偽－和文	82.7%
3C	4(2)	内容真偽－和文	82.7%
	4(3)	内容真偽－和文	84.9%
	1	和訳－一般動詞の否定文（have）	76.4%
	2	適文選択－会話表現	52.5%
	3	英訳－一般動詞の肯定文（listen）	48.7%
	4(1)	内容真偽－和文	88.3%
4A	4(2)	内容真偽－和文	89.3%
	4(3)	内容真偽－和文	81.3%
	1	内容真偽－和文選択	84.0%
	1	内容真偽－和文選択	84.0%
4B	2	英訳－会話表現	42.2%
	3	並べかえ－What subjects ~?	31.3%
	4	適語補充－be動詞の否定文	48.5%
	5(1)	適語補充－be動詞の疑問文と答え	55.0%
	5(2)	適語補充－be動詞の肯定文	32.0%
	1	内容真偽－和文選択	73.6%
4C	1	内容真偽－和文選択	73.6%
	2	英訳－会話表現	51.8%
	3	並べかえ－a member of ~	51.8%
	4	適語補充－be動詞の否定文	63.9%
	5(1)	適語補充－My name is ~	68.4%
	5(2)	適語補充－一般動詞の肯定文（go）	82.7%
4D	1	内容真偽－和文選択	80.3%
	1	内容真偽－和文選択	80.3%
	2	英訳－会話表現	50.3%
	3	並べかえ－What疑問文	42.5%
	4	適語補充－be動詞の否定文	43.1%
	5(1)	適語補充－Let's ~の文	64.8%
5(2)	適語補充－否定命令文	60.6%	