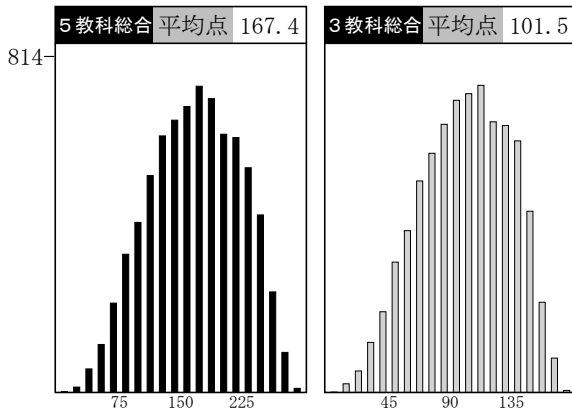


学区別データ

学区内SS 40 平均 学区内SS 60

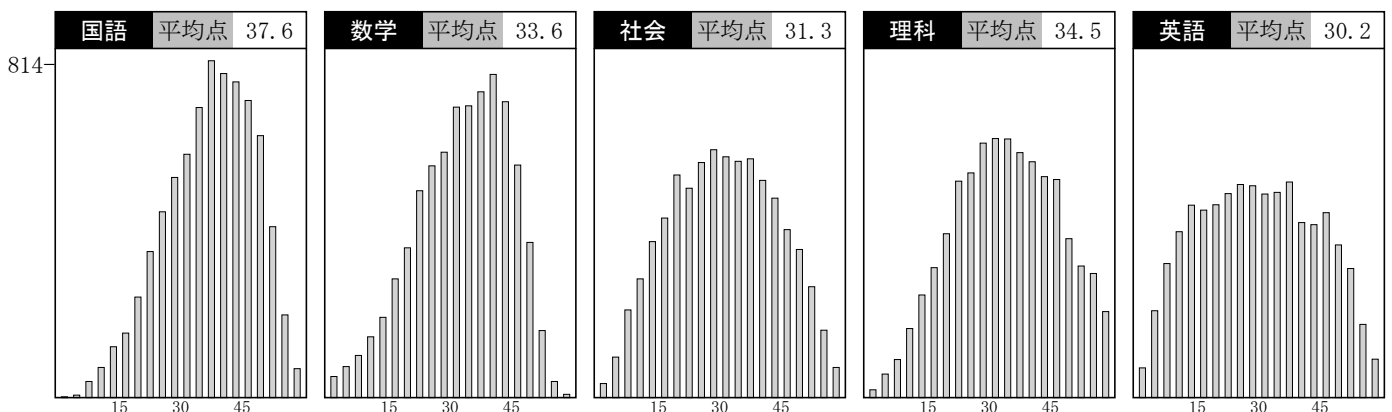
	受験者数	平均点							得点分布			
		5教科	3教科	国語	数学	社会	理科	英語	100	150	200	250
全道	7662	167.4	101.5	37.6	33.6	31.3	34.5	30.2				
石狩全体	5251	173.5	105.4	38.6	34.9	32.5	35.6	31.9				
(旧第1) 南区・豊平・中央区の一部	1131	182.4	111.2	40.1	36.7	34.0	37.1	34.2				
(旧第2) 白石・厚別・清田	993	166.2	101.7	37.7	33.3	30.6	33.9	30.5				
(旧第3) 東区	483	158.0	96.6	36.0	32.2	28.9	32.4	28.3				
(旧第4) 北区・石狩市・当別・新篠津	732	169.5	102.4	37.8	34.0	32.0	35.0	30.5				
(旧第5) 西区・手稲・中央区の一部	1205	181.6	109.8	39.8	36.2	34.3	37.3	33.7				
(旧第6) 江別	236	171.3	102.3	36.7	35.0	32.9	36.0	30.4				
(旧第7) 千歳・恵庭・北広島	377	161.8	97.7	36.5	32.6	31.1	32.9	28.5				
渡島	340	154.2	92.9	35.6	31.0	29.2	32.1	26.2				
檜山	3	166.3	106.3	39.0	38.3	29.6	30.3	29.0				
後志	156	155.6	94.3	36.5	30.4	29.9	31.4	27.3				
空知(南)	90	142.2	87.2	33.8	29.6	25.3	29.7	23.3				
空知(北)	60	138.0	84.4	32.8	27.2	25.1	28.4	24.3				
上川(南)	476	168.6	101.6	37.7	33.9	31.4	35.5	29.8				
上川(北)	27	149.6	91.0	37.0	28.0	28.0	30.5	25.9				
留萌	—	—	—	—	—	—	—	—				
宗谷	28	186.5	116.5	41.3	43.2	33.7	36.2	32.0				
オホーツク(中)	162	160.8	97.4	35.9	32.5	29.3	33.9	28.9				
オホーツク(東)	17	167.2	97.4	35.9	32.3	34.4	35.3	29.1				
オホーツク(西)	4	150.5	91.7	35.5	33.2	21.5	37.2	23.0				
胆振(西)	78	141.1	84.8	33.8	27.3	26.3	29.8	23.6				
胆振(東)	246	144.5	85.9	33.4	28.7	27.2	31.2	23.7				
日高	57	154.4	92.0	35.0	29.8	28.7	33.6	27.2				
十勝	357	144.8	87.5	34.0	29.7	27.7	29.5	23.7				
釧路	257	151.0	90.5	34.9	29.4	27.9	32.4	26.1				
根室	37	155.9	95.1	35.1	31.0	29.4	31.3	28.9				

全道 度数分布グラフ



SS・内申ランク相関表

SS	72	70	68	66	64	62	60	58	56	54	52	50	48	46	44	42	40	38	36	34	32	30	28	26	~	
A	2	35	73	139	171	173	132	89	73	52	24	17	9	2	1	1	2									
B		3	24	61	96	135	142	183	129	122	100	58	28	21	8	7	4	1				1				
C			1	2	7	20	50	97	125	150	155	188	163	114	75	52	23	16	11	1		1				
D					2	5	13	25	52	74	87	138	164	164	147	123	85	76	15	9	5	2	1			
E						2	1	4	13	26	33	73	96	106	142	160	130	103	83	35	25	12	2	1	1	
F								1	1	4	1	27	33	68	88	101	123	127	135	111	84	36	13	8	3	3
G									1	1	4	4	9	14	32	44	49	89	78	83	71	32	23	4	1	
H											1	2	5	4	10	17	22	31	44	46	40	24	14	5		
I									1	1					1	4	3	1	13	15	23	17	19	10		
J															1					1	6	6	5	4	2	
K																			1	1		2				
L																1										
M																									1	



志望校 データ

石狩(1)



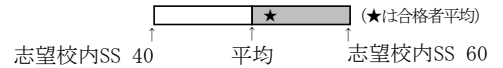
※下段は昨年度の同回のデータです。

高校名	2019年 定員	第1志望者平均			全志望者平均			全志望者SS分布									
		人数	SS	内申点	人数	SS	内申点	30	35	40	45	50	55	60	65	70	
A 札幌光星 ステラ	---	4	65.4	292	234	63.8	296	[Score Distribution Chart]									
B 立命館慶祥 SP	---	8	63.2	290	110	62.6	289	[Score Distribution Chart]									
B 札幌第一 文理選抜	---	3	64.9	308	216	62.2	292	[Score Distribution Chart]									
【裁】札幌南 普通	320	422	62.6	292	772	62.1	291	[Score Distribution Chart]									
【裁】札幌北 普通	320	319	61.4	291	812	61.8	291	[Score Distribution Chart]									
【裁】札幌西 普通	320	371	59.4	280	1017	60.2	284	[Score Distribution Chart]									
A 札幌日大 プレミアS	---	1	67.0	299	44	59.3	282	[Score Distribution Chart]									
【裁】札幌東 普通	320	335	58.2	282	964	59.3	285	[Score Distribution Chart]									
【裁】市立旭丘 普通	320	330	56.8	276	1049	58.0	280	[Score Distribution Chart]									
B 北海 特進・Sクラス	---	3	52.2	253	67	57.4	274	[Score Distribution Chart]									
B 札幌第一 文理北進	---	5	57.5	272	174	57.0	278	[Score Distribution Chart]									
B 立命館慶祥 普通	---	13	51.8	244	136	56.2	267	[Score Distribution Chart]									
A 札幌光星 特進	---	7	49.7	250	173	56.1	271	[Score Distribution Chart]									
【裁】札幌国際情報 普通	80	173	55.6	272	603	56.0	273	[Score Distribution Chart]									
A 札幌日大 特進	---	6	52.1	271	110	54.4	263	[Score Distribution Chart]									
B 北星女子 High	---	1	34.1	161	13	54.3	262	[Score Distribution Chart]									
B 札幌龍谷学園 スーパー特進	---	1	51.7	273	8	54.3	247	[Score Distribution Chart]									
【裁】札幌月寒 普通	320	365	53.0	261	1094	54.2	265	[Score Distribution Chart]									
【裁】札幌啓成 理数	40	40	53.4	259	130	54.2	259	[Score Distribution Chart]									
B 北海 特進・特進クラス	---	2	46.6	245	126	54.0	262	[Score Distribution Chart]									
【裁】北広島 普通	320	160	53.3	259	392	53.9	262	[Score Distribution Chart]									
【裁】札幌国際情報 国際文化	80	47	52.2	264	142	53.9	269	[Score Distribution Chart]									
B とわの森三愛 獣医・理数	---	2	40.5	201	23	53.8	259	[Score Distribution Chart]									
【裁】札幌手稲 普通	320	178	51.7	250	636	53.0	257	[Score Distribution Chart]									
B とわの森三愛 総合進学(特進)	---	7	52.7	254	7	52.7	254	[Score Distribution Chart]									
B 札幌第一 総合進学	---	9	45.1	238	221	52.1	257	[Score Distribution Chart]									
B 札幌龍谷学園 特進	---	1	51.1	219	12	51.6	240	[Score Distribution Chart]									
A 道科学大 特別進学	---	2	43.7	221	16	51.6	261	[Score Distribution Chart]									
【裁】市立清田 グローバル	40	21	50.5	249	72	51.2	255	[Score Distribution Chart]									
【裁】市立藻岩 普通	320	173	49.3	240	527	51.2	250	[Score Distribution Chart]									
【裁】市立新川 普通	320	348	49.6	246	959	51.2	253	[Score Distribution Chart]									
A 東海大札幌 特別進学	---	4	44.1	226	31	51.1	256	[Score Distribution Chart]									
【裁】札幌国際情報 理数工学	40	19	50.2	231	68	50.8	242	[Score Distribution Chart]									
A 札幌創成 S選抜	---	7	45.9	226	74	49.9	244	[Score Distribution Chart]									
A 札幌光星 文理	---	3	46.3	235	62	47.7	238	[Score Distribution Chart]									
【裁】札幌国際情報 グローバルビジネス	120	32	49.0	245	104	49.7	249	[Score Distribution Chart]									
B 北星学園大附属 特別進学	---	7	49.6	246	7	49.6	246	[Score Distribution Chart]									
A 北海学園札幌 特進	---	15	49.9	248	15	49.9	248	[Score Distribution Chart]									
B 札幌大谷 学力重点S	---	4	37.9	234	62	49.3	251	[Score Distribution Chart]									
【裁】大塚 普通	280	90	47.4	231	288	49.2	241	[Score Distribution Chart]									
【裁】札幌北陵 普通	320	151	47.3	235	490	49.2	243	[Score Distribution Chart]									
【裁】札幌啓成 普通	280	134	48.2	240	385	48.9	243	[Score Distribution Chart]									
【裁】市立清田 普通	280	179	47.3	235	515	48.4	243	[Score Distribution Chart]									
【裁】市立平岸 普通	280	166	44.6	223	606	48.0	237	[Score Distribution Chart]									
B 北海 進学	---	22	42.6	220	251	47.5	239	[Score Distribution Chart]									
B 北星女子 英語	---	3	44.1	255	26	47.3	248	[Score Distribution Chart]									
A 札幌日大 総合進学	---	4	41.0	224	120	47.2	232	[Score Distribution Chart]									
【裁】千歳 普通	240	78	43.8	221	190	46.9	232	[Score Distribution Chart]									
【裁】市立平岸 デザインアート	40	18	43.7	231	61	46.7	241	[Score Distribution Chart]									
【裁】札幌稲雲 普通	280	91	43.6	219	355	46.2	230	[Score Distribution Chart]									
石狩南 普通	280	101	42.4	217	418	45.8	230	[Score Distribution Chart]									
B③ 札幌大谷 美術	---	3	50.7	261	20	45.7	228	[Score Distribution Chart]									
A 札幌創成 A特進	---	17	45.7	230	17	45.7	230	[Score Distribution Chart]									
A 札幌静修 特進	---	7	45.7	236	7	45.7	236	[Score Distribution Chart]									
A 札幌山の手 特別進学	---	1	39.2	217	11	45.5	240	[Score Distribution Chart]									
B③ 札幌大谷 音楽	---	2	53.9	260	24	45.2	229	[Score Distribution Chart]									
A 札幌北斗 特別進学	---	12	44.8	238	12	44.8	238	[Score Distribution Chart]									
札幌白石 普通	320	122	42.6	215	475	44.4	223	[Score Distribution Chart]									
A 東海大札幌 総合進学	---	10	38.9	194	97	44.3	219	[Score Distribution Chart]									
B 札幌大谷 個性探求G	---	6	41.9	223	53	44.1	227	[Score Distribution Chart]									
B 北星女子 音楽	---	1	42.6	210	13	44.1	237	[Score Distribution Chart]									
千歳 国際教養	40	4	37.2	185	18	43.4	219	[Score Distribution Chart]									
札幌平岡 普通	240	72	39.5	203	313	42.7	215	[Score Distribution Chart]									
札幌東商業 国際経済	80	5	44.5	227	16	42.5	229	[Score Distribution Chart]									

※【裁】:公立裁量問題選択校 「A:私立A日程」 「B:私立B日程」 「③:私立3教科」

志望校 データ

石狩(2)



※下段は昨年度の同回のデータです。

高校名	2019年 定員	第1志望者平均			全志望者平均			全志望者SS分布									
		人数	SS	内申点	人数	SS	内申点	30	35	40	45	50	55	60	65	70	
千歳 国際流通	80	5	40.8	209	45	42.4	212										
江別 普通	200	33	38.1	190	114	42.3	202										
札幌西陵 普通	320	47	38.4	197	178	42.2	211										
【裁】札幌東陵 普通	320	39	40.4	204	152	42.0	215										
札幌東商業 情報処理	80	12	40.0	218	41	42.0	225										
B 北星女子 Core	---	7	37.0	201	31	41.8	218										
A 道科学大 進学	---	8	43.1	218	28	41.8	214										
市立啓北商業 未来商学	240	21	39.8	202	60	41.7	211										
札幌英藍 普通	320	64	40.1	203	261	41.6	213										
B とわの森三愛 総合進学	---	1	39.0	196	48	41.3	209										
A 北海学園札幌 総合進学	---	10	36.3	206	83	41.2	212										
札幌厚別 総合	280	67	38.7	192	238	41.1	205										
恵庭北 普通	280	25	40.6	196	112	41.1	206										
札幌東商業 流通経済	80	12	39.2	210	23	40.8	209										
B 北星学園大附属 進学	---	6	37.3	183	38	40.6	205										
B③ 札幌新陽 総合	---	3	36.7	186	21	40.1	195										
A③ 札幌静修 総合	---	1	34.6	175	37	39.8	206										
札幌真栄 普通	160	23	38.5	189	139	39.6	200										
札幌琴似工業 電気	80	8	38.8	184	20	39.5	188										
B 札幌龍谷学園 プログレス進学	---	1	24.5	140	10	39.3	195										
市立大通 普通	290	6	38.2	206	21	39.2	198										
江別 事務情報	80	2	36.8	176	14	39.2	177										
札幌工業 機械	80	16	35.7	186	43	39.1	193										
恵庭南 普通	240	15	36.3	187	79	39.0	196										
札幌琴似工業 電子機械	80	12	35.2	172	37	38.8	190										
恵庭南 体育	80	4	35.3	206	33	38.8	209										
石狩翔陽 総合	320	26	36.6	182	120	38.6	199										
札幌東商業 会計ビジネス	80	4	37.7	210	16	38.5	203										
A③ 札幌山の手 総合	---	11	32.7	169	34	38.5	194										
札幌工業 建築	80	9	36.4	177	28	38.7	189										
札幌丘珠 普通	320	29	34.9	183	118	38.4	202										
札幌琴似工業 情報技術	80	5	33.8	153	23	38.1	183										
札幌南陵 普通	200	13	34.2	176	53	38.0	188										
札幌あすかぜ 普通	320	22	34.9	178	115	38.0	194										
A 札幌北斗 進学	---	1	29.8	182	12	37.9	199										
北広島西 普通	320	6	33.0	175	63	37.9	189										
A③ 札幌創成 総合	---	2	32.3	173	50	37.6	195										
札幌工業 電気	80	3	40.2	184	22	37.0	181										
A③ 札幌北斗 総合	---	1	39.8	182	32	36.8	184										
札幌琴似工業 環境化学	80	1	34.5	205	10	36.4	196										
B③ 札幌龍谷学園 未来創造	---	13	36.3	187	13	36.3	187										
野幌 普通	200	2	30.4	118	33	35.4	171										
札幌白陵 普通	160	4	29.4	160	30	34.8	175										
札幌東豊 普通	280	6	33.2	171	45	34.5	181										
千歳北陽 普通	240	2	29.7	133	16	33.8	169										
当別 普通	80	2	26.3	135	14	32.6	164										
札幌工業 土木	80	4	32.0	178	14	32.0	169										

※ 「【裁】:公立裁量問題選択校」「A:私立A日程」「B:私立B日程」「③:私立3教科」

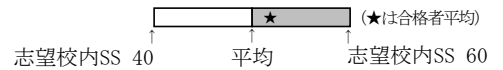


高 校 名	2019年 定員	第1志望者平均			全志望者平均			全志望者SS分布									
		人数	SS	内申点	人数	SS	内申点	30	35	40	45	50	55	60	65	70	
A 函館ラ・サール 普通	---	7	56.8	264 C	72	59.0	276 B										
A 函館白百合 LB	---				9	56.7	283 B										
A 遺愛女子 特別進学	---	4	54.7	290 B	36	56.6	278 B										
【裁】 函館中部 普通	240	63	58.0	276 B	116	56.2	270 C										
函館高専 社会基盤	---	7	54.0	247 D	17	52.7	245 D										
函館高専 物質環境	---	2	45.8	235 E	11	52.5	253 D										
A 函館大有斗 特別進学	---				26	51.6	245 D										
函館高専 生産システム	---	20	51.1	237 D	62	51.6	241 D										
【裁】 市立函館 普通	240	74	50.0	238 D	175	51.5	245 D										
A 遺愛女子 英語	---	1	38.1	205 F	19	48.6	234 E										
A 函館白百合 看護医療	---	1	44.1	210 F	21	46.3	221 E										
函館新設 普通	240	50	42.7	207 F	149	45.8	218 E										
A③ 遺愛女子 一般	---	4	44.1	222 E	47	44.5	220 E										
函館工業 情報技術	40	9	40.9	196 F	26	43.8	203 F										
函館商業 情報処理	40	11	41.4	197 F	40	43.1	201 F										
函館工業 建築	40	15	40.3	193 G	35	42.8	209 F										
函館工業 電子機械	40	18	42.3	195 G	44	42.8	198 F										
函館商業 流通ビジネス	40	11	39.6	197 F	46	42.7	203 F										
函館商業 国際経済	40	2	44.7	195 G	18	42.0	200 F										
函館商業 会計ビジネス	40	4	40.9	196 F	16	40.5	195 G										
函館工業 電気	40	8	36.2	177 G	19	39.5	184 G										
A③ 函館大有斗 普通	---	4	34.5	173 H	51	39.5	189 G										
函館工業 工業化学	40	2	37.9	183 G	14	39.4	189 G										
七飯 普通	120	3	39.3	177 G	22	39.4	188 G										
函館工業 環境土木	40	4	36.2	183 G	19	38.0	190 G										

※ 「【裁】:公立裁量問題選択校」「A:私立A日程」「B:私立B日程」「③:私立3教科」

志望校 データ

後志



高 校 名	2019年 定員	第1志望者平均			全志望者平均			全志望者SS分布									
		人数	SS	内申点	人数	SS	内申点	30	35	40	45	50	55	60	65	70	
【裁】 小樽潮陵 普通	240	65	51.6	256 C	99	52.0	257 C										
B③ 小樽双葉 特別進学	---	1	41.6	210 F	49	50.6	253 D										
小樽桜陽 普通	240	39	41.9	216 E	98	46.3	234 E										
B③ 小樽双葉 進学	---				36	43.8	225 E										
小樽水産 情報通信	40				10	43.6	214 F										
俱知安 普通	160	12	41.1	222 E	17	42.7	223 E										
小樽未来創造 情報会計マシメント	40	1	42.6	196 F	18	41.1	211 F										
小樽未来創造 建設システム	40	5	39.9	197 F	13	41.1	204 F										
小樽未来創造 流通マシメント	40	1	38.8	215 F	16	41.0	211 F										

志望校 データ

空知・留萌

高 校 名	2019年 定員	第1志望者平均			全志望者平均			全志望者SS分布									
		人数	SS	内申点	人数	SS	内申点	30	35	40	45	50	55	60	65	70	
【裁】 滝川 理数	40	4	54.6	264 C	8	52.5	257 C										
【裁】 岩見沢東 普通	200	20	51.6	262 C	41	51.5	258 C										
美唄聖華 衛生看護	80	18	44.6	231 E	44	47.6	241 D										
三笠 食物調理	40	4	41.9	225 E	11	45.9	231 E										
【裁】 滝川 普通	200	22	44.5	236 D	39	45.8	240 D										
岩見沢西 普通	120	11	41.9	212 F	49	44.4	222 E										
滝川西 普通	120	14	38.5	216 E	44	42.7	231 E										
岩見沢緑陵 普通	120	26	39.8	203 F	53	42.1	212 F										
岩見沢緑陵 情報コミュニケーション	80	2	43.3	195 G	29	40.5	207 F										
砂川 普通	120	2	33.2	227 E	11	38.9	215 F										
滝川西 情報マシメント	120				10	38.3	209 F										
美唄尚栄 総合	80	2	34.5	188 G	13	34.1	181 G										

※ 「【裁】」:公立裁量問題選択校 「A」:私立A日程 「B」:私立B日程 「③」:私立3教科

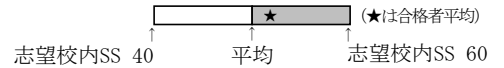


高校名	2019年 定員	第1志望者平均			全志望者平均			全志望者SS分布									
		人数	SS	内申点	人数	SS	内申点	30	35	40	45	50	55	60	65	70	
A 旭川実業 難関選抜	---	2	57.8	282 B	15	60.3	292 B										
【裁】旭川東 普通	280	100	60.3	289 B	178	58.5	281 B										
A③旭川藤星 特進	---				10	55.7	264 C										
A 旭川龍谷 特進S	---	2	48.3	230 E	13	55.3	269 C										
【裁】旭川北 普通	240	83	54.2	262 C	247	55.3	268 C										
旭川高専 システム制御情報	---	3	56.1	262 C	20	55.2	258 C										
【裁】稚内 普通	120	19	52.6	253 D	24	54.7	258 C										
A③旭川藤星 UL	---				7	54.6	258 C										
【裁】旭川西 理数	40	12	51.0	245 D	88	53.2	254 D										
【裁】旭川西 普通	200	106	49.7	244 D	301	52.0	253 D										
旭川高専 電気情報	---	3	50.1	237 D	9	52.0	250 D										
旭川高専 機械システム	---	11	50.7	236 D	24	51.8	246 D										
旭川高専 物質化学	---	3	51.5	268 C	17	51.4	252 D										
A 旭川実業 特別進学	---				11	51.1	256 C										
A 旭川大 特別進学	---				5	49.6	254 D										
A 旭川龍谷 特進A	---	1	40.1	210 F	13	48.2	238 D										
【裁】旭川永嶺 普通	280	40	43.6	224 E	201	48.0	235 E										
【裁】旭川南 総合	240	54	45.2	224 E	244	47.3	233 E										
富良野 普通	160	21	46.1	228 E	36	47.1	234 E										
【裁】名寄 普通	160	10	39.9	227 E	16	46.1	248 D										
旭川工業 情報技術	40	6	50.9	224 E	28	45.8	217 E										
旭川商業 情報処理	80	4	46.9	224 E	27	45.2	226 E										
A③旭川藤星 進学	---	2	33.8	180 G	19	43.9	225 E										
旭川商業 国際ビジネス	40	4	43.9	216 E	24	43.8	223 E										
旭川工業 建築	40	12	40.4	200 F	33	43.3	214 F										
A 旭川龍谷 キャリアデザイン	---				13	43.1	206 F										
旭川商業 流通ビジネス	80	6	40.3	210 F	27	42.8	219 E										
旭川工業 電子機械	40	5	40.5	189 G	21	42.7	195 G										
旭川工業 電気	40	2	41.5	179 G	16	42.6	209 F										
旭川商業 会計	40	5	37.6	205 F	33	42.3	221 E										
A③旭川実業 進学	---	3	39.7	207 F	26	42.0	217 E										
A③旭川明成 総合	---	1	38.9	207 F	15	42.0	212 F										
富良野緑峰 情報ビジネス	40	1	45.0	231 E	11	41.5	213 F										
旭川工業 土木	40	4	37.1	177 G	10	40.6	198 F										
東川 普通	80	4	34.4	184 G	20	40.5	196 F										
旭川農業 食品科学	40	1	31.4	144 I	11	37.9	190 G										

※ 「【裁】:公立裁量問題選択校」「A:私立A日程」「B:私立B日程」「③:私立3教科」

志望校 データ

オホーツク



高 校 名	2019年 定員	第1志望者平均			全志望者平均			全志望者SS分布									
		人数	SS	内申点	人数	SS	内申点	30	35	40	45	50	55	60	65	70	
【裁】 北見北斗 普通	240	60	57.7	264 C	106	54.8	255 D										
A③ 北見藤 特進	---	3	43.5	207 F	31	53.7	256 C										
北見柏陽 普通	200	49	45.9	222 E	125	48.9	234 E										
【裁】 網走南ヶ丘 普通	200	5	49.0	238 D	15	47.3	235 E										
北見緑陵 普通	160	26	39.9	200 F	113	45.9	222 E										
A③ 北見藤 藤キャリア	---	4	37.9	190 G	42	42.0	212 F										
津別 普通	40	5	34.2	201 F	16	41.7	224 E										
北見商業 商業	40	3	36.4	179 G	45	40.7	201 F										
北見工業 電気	40	1	32.1	168 H	13	37.1	186 G										

志望校 データ

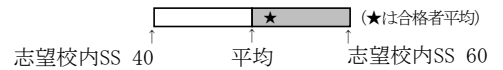
胆振・日高

高 校 名	2019年 定員	第1志望者平均			全志望者平均			全志望者SS分布									
		人数	SS	内申点	人数	SS	内申点	30	35	40	45	50	55	60	65	70	
【裁】 室蘭栄 理数	80	14	59.9	283 B	40	57.4	276 B										
苫小牧高専 創造	---	41	52.1	245 D	112	52.2	248 D										
【裁】 室蘭栄 普通	160	17	49.6	238 D	51	51.4	247 D										
A 北海道栄 アルファ	---				12	50.9	259 C										
A 駒大苫小牧 特別進学	---	1	46.6	184 G	36	50.0	239 D										
【裁】 苫小牧東 普通	240	99	50.4	250 D	158	49.9	248 D										
室蘭清水丘 普通	160	14	44.2	217 E	44	46.6	224 E										
【裁】 苫小牧南 普通	160	50	43.7	228 E	181	46.2	234 E										
伊達緑丘 普通	160	9	37.8	186 G	20	44.9	207 F										
【裁】 静内 普通	200	16	43.7	232 E	24	44.7	239 D										
A 大谷室蘭 普通	---	2	38.6	195 G	19	44.0	222 E										
苫小牧工業 電子機械	40	7	39.9	209 F	24	43.4	218 E										
苫小牧西 普通	160	35	38.2	201 F	155	43.2	222 E										
苫小牧総合経済 情報処理	40	2	37.2	196 F	21	42.3	215 F										
苫小牧工業 情報技術	40	2	45.9	209 F	13	41.4	203 F										
苫小牧総合経済 国際経済	40	2	42.1	197 F	11	41.4	208 F										
室蘭東翔 総合	200	21	38.5	193 G	55	41.2	206 F										
苫小牧工業 電気	40	3	40.5	196 F	12	40.9	207 F										
苫小牧工業 建築	40	5	39.3	189 G	22	40.7	205 F										
浦河 総合	160	4	35.0	204 F	16	40.4	222 E										
登別青嶺 普通	160	2	44.2	204 F	23	39.9	196 F										
白老東 普通	80	1	40.6	204 F	19	39.5	210 F										
A③ 駒大苫小牧 総合進学	---	2	36.6	186 G	47	39.2	212 F										
苫小牧総合経済 流通経済	80	2	35.8	193 G	17	38.6	207 F										
A③ 北海道栄 総合	---	1	32.2	125 J	12	37.2	193 G										
A③ 苫小牧中央 普通	---	2	28.7	149 I	11	36.4	189 G										
苫小牧工業 土木	40	4	35.3	181 G	15	34.4	179 G										

※ 「【裁】:公立裁量問題選択校」「A:私立A日程」「B:私立B日程」「③:私立3教科」

志望校 データ

十勝



高 校 名	2019年 定員	第1志望者平均			全志望者平均			全志望者SS分布									
		人数	SS	内申点	人数	SS	内申点	30	35	40	45	50	55	60	65	70	
【裁】 帯広柏葉 普通	280	72	56.4	284 B	127	54.1	274 C										
A 帯広大谷 文理	---	2	40.2	213 F	57	52.8	267 C										
A③ 帯広北 特進	---				7	51.6	274 C										
【裁】 帯広三条 普通	240	79	49.2	253 D	207	50.4	259 C										
【裁】 帯広緑陽 普通	160	44	46.0	231 E	202	48.9	253 D										
帯広南商業 商業	200	38	43.4	233 E	142	46.5	244 D										
帯広農業 酪農科学	40	5	40.3	221 E	12	43.6	228 E										
帯広工業 電子機械	40	17	42.1	215 F	34	42.7	218 E										
帯広工業 建築	40	11	43.5	219 E	36	42.3	216 E										
芽室 普通	160	14	43.0	232 E	74	42.0	225 E										
A 帯広大谷 普通	---	9	35.7	203 F	94	41.3	219 E										
帯広農業 食品科学	40	10	35.8	202 F	27	40.0	217 E										
音更 普通	160	10	31.9	184 G	48	40.0	216 E										
帯広工業 環境土木	40	5	38.3	213 F	11	39.7	215 F										
上士幌 普通	80	7	33.9	211 F	25	38.7	226 E										
A 帯広北 総合	---	4	35.4	211 F	23	38.3	207 F										
帯広工業 電気	40	8	36.8	197 F	15	38.3	205 F										
A③ 白樺学園 進学教養	---				10	38.0	192 G										
帯広農業 森林科学	40	1	26.9	154 I	11	37.6	187 G										

志望校 データ

釧路・根室

高 校 名	2019年 定員	第1志望者平均			全志望者平均			全志望者SS分布									
		人数	SS	内申点	人数	SS	内申点	30	35	40	45	50	55	60	65	70	
【裁】 釧路湖陵 理数	40	30	60.3	286 B	54	59.2	283 B										
【裁】 釧路湖陵 普通	200	50	54.7	264 C	119	54.7	266 C										
【裁】 釧路江南 普通	200	78	46.9	235 E	176	49.4	243 D										
釧路高専 創造	---	12	46.4	222 E	55	49.0	238 D										
【裁】 根室 普通	120	10	46.3	246 D	12	48.3	251 D										
A 武修館 普通	---	1	43.0	245 D	10	47.8	239 D										
釧路北陽 普通	240	52	41.4	205 F	176	46.0	229 E										
中標津 普通	160	3	33.9	197 F	12	43.8	226 E										
釧路明輝 総合	200	31	38.9	197 F	147	43.3	217 E										
釧路工業 電子機械	80				13	41.4	203 F										
釧路商業 情報処理	40	2	39.7	212 F	18	40.5	209 F										
釧路東 普通	120	1	35.0	147 I	22	37.1	186 G										
釧路工業 電気	40	3	29.5	137 I	10	35.4	173 H										

※ 「【裁】:公立裁量問題選択校」「A:私立A日程」「B:私立B日程」「③:私立3教科」

得点・SS 換算表

5教科総合

得点	SS	人数	順位	得点	SS	人数	順位	得点	SS	人数	順位	得点	SS	人数	順位	得点	SS	人数	順位
300	73.9			240	63.1	24	780	180	52.2	45	3273	120	41.4	42	5982	60	30.5	12	7467
299	73.7			239	62.9	41	804	179	52.0	54	3318	119	41.2	27	6024	59	30.3	12	7479
298	73.5			238	62.7	35	845	178	51.8	51	3372	118	41.0	35	6051	58	30.2	3	7491
297	73.4			237	62.5	25	880	177	51.7	57	3423	117	40.8	33	6086	57	30.0	9	7494
296	73.2			236	62.3	40	905	176	51.5	63	3480	116	40.6	37	6119	56	29.8	8	7503
295	73.0			235	62.2	38	945	175	51.3	51	3543	115	40.5	46	6156	55	29.6	11	7511
294	72.8			234	62.0	36	983	174	51.1	55	3594	114	40.3	36	6202	54	29.4	12	7522
293	72.6	1	1	233	61.8	33	1019	173	50.9	49	3649	113	40.1	32	6238	53	29.2	11	7534
292	72.5			232	61.6	32	1052	172	50.8	44	3698	112	39.9	30	6270	52	29.1	5	7545
291	72.3	1	2	231	61.4	46	1084	171	50.6	39	3742	111	39.7	37	6300	51	28.9	3	7550
290	72.1			230	61.3	42	1130	170	50.4	46	3781	110	39.6	36	6337	50	28.7	8	7553
289	71.9			229	61.1	38	1172	169	50.2	41	3827	109	39.4	31	6373	49	28.5	4	7561
288	71.7	2	3	228	60.9	35	1210	168	50.0	49	3868	108	39.2	34	6404	48	28.3	6	7565
287	71.6	2	5	227	60.7	43	1245	167	49.9	48	3917	107	39.0	29	6438	47	28.2	6	7571
286	71.4	4	7	226	60.5	35	1288	166	49.7	48	3965	106	38.8	39	6467	46	28.0	6	7577
285	71.2	5	11	225	60.3	31	1323	165	49.5	48	4013	105	38.6	34	6506	45	27.8	4	7583
284	71.0	4	16	224	60.2	36	1354	164	49.3	36	4061	104	38.5	39	6540	44	27.6	7	7587
283	70.8	4	20	223	60.0	34	1390	163	49.1	52	4097	103	38.3	33	6579	43	27.4	5	7594
282	70.7	4	24	222	59.8	48	1424	162	49.0	49	4149	102	38.1	29	6612	42	27.3	4	7599
281	70.5	4	28	221	59.6	34	1472	161	48.8	45	4198	101	37.9	23	6641	41	27.1	4	7603
280	70.3	6	32	220	59.4	38	1506	160	48.6	38	4243	100	37.7	31	6664	40	26.9	4	7607
279	70.1	4	38	219	59.3	41	1544	159	48.4	46	4281	99	37.6	22	6695	39	26.7	6	7611
278	69.9	4	42	218	59.1	53	1585	158	48.2	46	4327	98	37.4	25	6717	38	26.5	3	7617
277	69.8	6	46	217	58.9	49	1638	157	48.1	53	4373	97	37.2	19	6742	37	26.4	3	7620
276	69.6	6	52	216	58.7	29	1687	156	47.9	46	4426	96	37.0	22	6761	36	26.2	4	7623
275	69.4	4	58	215	58.5	46	1716	155	47.7	42	4472	95	36.8	29	6783	35	26.0	3	7627
274	69.2	10	62	214	58.4	34	1762	154	47.5	54	4514	94	36.7	32	6812	34	25.8	1	7630
273	69.0	12	72	213	58.2	42	1796	153	47.3	43	4568	93	36.5	28	6844	33	25.6	5	7631
272	68.8	12	84	212	58.0	53	1838	152	47.1	55	4611	92	36.3	25	6872	32	25.5	2	7636
271	68.7	12	96	211	57.8	48	1891	151	47.0	38	4666	91	36.1	20	6897	31	25.3	2	7638
270	68.5	6	108	210	57.6	34	1939	150	46.8	45	4704	90	35.9	24	6917	30	25.1	3	7640
269	68.3	13	114	209	57.5	29	1973	149	46.6	54	4749	89	35.8	28	6941	29	24.9	2	7643
268	68.1	14	127	208	57.3	43	2002	148	46.4	49	4803	88	35.6	19	6969	28	24.7		
267	67.9	17	141	207	57.1	48	2045	147	46.2	36	4852	87	35.4	17	6988	27	24.5	2	7645
266	67.8	8	158	206	56.9	37	2093	146	46.1	46	4888	86	35.2	18	7005	26	24.4	1	7647
265	67.6	15	166	205	56.7	40	2130	145	45.9	46	4934	85	35.0	23	7023	25	24.2	1	7648
264	67.4	11	181	204	56.6	44	2170	144	45.7	40	4980	84	34.9	33	7046	24	24.0	2	7649
263	67.2	13	192	203	56.4	48	2214	143	45.5	50	5020	83	34.7	22	7079	23	23.8		
262	67.0	18	205	202	56.2	43	2262	142	45.3	40	5070	82	34.5	32	7101	22	23.6	2	7651
261	66.9	12	223	201	56.0	49	2305	141	45.2	44	5110	81	34.3	21	7133	21	23.5		
260	66.7	17	235	200	55.8	50	2354	140	45.0	46	5154	80	34.1	26	7154	20	23.3		
259	66.5	25	252	199	55.6	34	2404	139	44.8	33	5200	79	33.9	19	7180	19	23.1		
258	66.3	24	277	198	55.5	42	2438	138	44.6	46	5233	78	33.8	23	7199	18	22.9		
257	66.1	29	301	197	55.3	39	2480	137	44.4	38	5279	77	33.6	12	7222	17	22.7		
256	66.0	21	330	196	55.1	44	2519	136	44.3	45	5317	76	33.4	17	7234	16	22.6		
255	65.8	18	351	195	54.9	44	2563	135	44.1	63	5362	75	33.2	18	7251	15	22.4	1	7653
254	65.6	20	369	194	54.7	40	2607	134	43.9	45	5425	74	33.0	12	7269	14	22.2	1	7654
253	65.4	27	389	193	54.6	43	2647	133	43.7	48	5470	73	32.9	15	7281	13	22.0		
252	65.2	21	416	192	54.4	41	2690	132	43.5	33	5518	72	32.7	13	7296	12	21.8		
251	65.0	30	437	191	54.2	41	2731	131	43.4	52	5551	71	32.5	18	7309	11	21.7		
250	64.9	32	467	190	54.0	39	2772	130	43.2	28	5603	70	32.3	19	7327	10	21.5		
249	64.7	30	499	189	53.8	55	2811	129	43.0	36	5631	69	32.1	13	7346	9	21.3		
248	64.5	28	529	188	53.7	65	2866	128	42.8	41	5667	68	32.0	23	7359	8	21.1		
247	64.3	34	557	187	53.5	46	2931	127	42.6	48	5708	67	31.8	17	7382	7	20.9		
246	64.1	27	591	186	53.3	47	2977	126	42.4	36	5756	66	31.6	14	7399	6	20.7		
245	64.0	27	618	185	53.1	46	3024	125	42.3	34	5792	65	31.4	14	7413	5	20.6		
244	63.8	32	645	184	52.9	50	3070	124	42.1	39	5826	64	31.2	11	7427	4	20.4		
243	63.6	31	677	183	52.8	41	3120	123	41.9	33	5865	63	31.1	12	7438	3	20.2		
242	63.4	32	708	182	52.6	50	3161	122	41.7	38	5898	62	30.9	9	7450	2	20.0		
241	63.2	40	740	181	52.4	62	3211	121	41.5	46	5936	61	30.7	8	7459	1	19.8		

得点	SS	人数	順位	得点	SS	人数	順位	得点	SS	人数	順位
180	73.8			120	55.6	76	2424	60	37.3	37	6693
179	73.5			119	55.3	78	2500	59	37.0	54	6730
178	73.2			118	55.0	74	2578	58	36.7	51	6784
177	72.9			117	54.7	69	2652	57	36.4	41	6835
176	72.6	1	1	116	54.3	78	2721	56	36.1	32	6876
175	72.3			115	54.0	92	2799	55	35.8	42	6908
174	72.0			114	53.7	83	2891	54	35.5	36	6950
173	71.7	3	2	113	53.4	96	2974	53	35.2	39	6986
172	71.4	1	5	112	53.1	60	3070	52	34.9	37	7025
171	71.1	4	6	111	52.8	84	3130	51	34.6	42	7062
170	70.8	4	10	110	52.5	92	3214	50	34.3	32	7104
169	70.5	5	14	109	52.2	88	3306	49	34.0	39	7136
168	70.1	7	19	108	51.9	92	3394	48	33.7	29	7175
167	69.8	8	26	107	51.6	83	3486	47	33.4	32	7204
166	69.5	13	34	106	51.3	90	3569	46	33.1	29	7236
165	69.2	16	47	105	51.0	61	3659	45	32.8	24	7265
164	68.9	16	63	104	50.7	85	3720	44	32.5	28	7289
163	68.6	10	79	103	50.4	75	3805	43	32.2	29	7317
162	68.3	22	89	102	50.1	91	3880	42	31.9	21	7346
161	68.0	18	111	101	49.8	73	3971	41	31.6	20	7367
160	67.7	20	129	100	49.5	72	4044	40	31.3	14	7387
159	67.4	20	149	99	49.2	83	4116	39	30.9	21	7401
158	67.1	21	169	98	48.9	88	4199	38	30.6	24	7422
157	66.8	25	190	97	48.6	77	4287	37	30.3	14	7446
156	66.5	29	215	96	48.3	61	4364	36	30.0	18	7460
155	66.2	30	244	95	48.0	93	4425	35	29.7	17	7478
154	65.9	33	274	94	47.7	71	4518	34	29.4	18	7495
153	65.6	26	307	93	47.4	82	4589	33	29.1	12	7513
152	65.3	38	333	92	47.1	74	4671	32	28.8	14	7525
151	65.0	52	371	91	46.8	77	4745	31	28.5	6	7539
150	64.7	42	423	90	46.4	80	4822	30	28.2	13	7545
149	64.4	56	465	89	46.1	89	4902	29	27.9	15	7558
148	64.1	53	521	88	45.8	77	4991	28	27.6	8	7573
147	63.8	49	574	87	45.5	78	5068	27	27.3	5	7581
146	63.5	58	623	86	45.2	67	5146	26	27.0	6	7586
145	63.2	64	681	85	44.9	69	5213	25	26.7	11	7592
144	62.9	57	745	84	44.6	62	5282	24	26.4	6	7603
143	62.6	63	802	83	44.3	62	5344	23	26.1	6	7609
142	62.2	73	865	82	44.0	64	5406	22	25.8	6	7615
141	61.9	63	938	81	43.7	63	5470	21	25.5	5	7621
140	61.6	67	1001	80	43.4	74	5533	20	25.2	2	7626
139	61.3	68	1068	79	43.1	59	5607	19	24.9	5	7628
138	61.0	74	1136	78	42.8	70	5666	18	24.6	6	7633
137	60.7	60	1210	77	42.5	60	5736	17	24.3	1	7639
136	60.4	83	1270	76	42.2	61	5796	16	24.0	4	7640
135	60.1	69	1353	75	41.9	74	5857	15	23.7	2	7644
134	59.8	68	1422	74	41.6	60	5931	14	23.4	4	7646
133	59.5	65	1490	73	41.3	57	5991	13	23.0	1	7650
132	59.2	77	1555	72	41.0	56	6048	12	22.7	2	7651
131	58.9	69	1632	71	40.7	64	6104	11	22.4		
130	58.6	74	1701	70	40.4	56	6168	10	22.1	1	7653
129	58.3	77	1775	69	40.1	46	6224	9	21.8	1	7654
128	58.0	72	1852	68	39.8	67	6270	8	21.5		
127	57.7	74	1924	67	39.5	63	6337	7	21.2		
126	57.4	74	1998	66	39.2	54	6400	6	20.9		
125	57.1	81	2072	65	38.9	46	6454	5	20.6		
124	56.8	76	2153	64	38.5	59	6500	4	20.3		
123	56.5	66	2229	63	38.2	55	6559	3	20.0		
122	56.2	59	2295	62	37.9	43	6614	2	19.7		
121	55.9	70	2354	61	37.6	36	6657	1	19.4		

得点・SS 換算表

科目別

国語				数学				社会				理科				英語			
得点	SS	人数	順位	得点	SS	人数	順位	得点	SS	人数	順位	得点	SS	人数	順位	得点	SS	人数	順位
60	70.6	12	1	60	72.6	8	1	60	71.8	20	1	60	69.7	118	1	60	70.7	27	1
59	69.7	14	13	59	71.7			59	71.0	28	21	59	68.9			59	70.0	15	28
58	68.8	44	27	58	70.9			58	70.2	25	49	58	68.2	90	119	58	69.3	51	43
57	67.8	54	71	57	70.0	37	9	57	69.5	40	74	57	67.4	87	209	57	68.6	42	94
56	66.9	62	125	56	69.2			56	68.7	51	114	56	66.6	59	296	56	67.9	69	136
55	66.0	84	187	55	68.3	2	46	55	67.9	72	165	55	65.8	154	355	55	67.2	66	205
54	65.1	130	271	54	67.4	134	48	54	67.2	67	237	54	65.1	83	509	54	66.5	107	271
53	64.1	136	401	53	66.6	5	182	53	66.4	96	304	53	64.3	100	592	53	65.8	79	378
52	63.2	147	537	52	65.7	23	187	52	65.7	105	400	52	63.5	135	692	52	65.1	126	457
51	62.3	185	684	51	64.9	306	210	51	64.9	108	505	51	62.7	113	827	51	64.4	85	583
50	61.4	220	869	50	64.0	23	516	50	64.1	126	613	50	61.9	150	940	50	63.7	143	668
49	60.4	228	1089	49	63.1	46	539	49	63.4	124	739	49	61.2	121	1090	49	63.0	141	811
48	59.5	222	1317	48	62.3	396	585	48	62.6	115	863	48	60.4	180	1211	48	62.3	151	952
47	58.6	236	1539	47	61.4	57	981	47	61.8	130	978	47	59.6	169	1391	47	61.6	135	1103
46	57.7	260	1775	46	60.6	109	1038	46	61.1	161	1108	46	58.8	178	1560	46	60.9	161	1238
45	56.8	241	2035	45	59.7	462	1147	45	60.3	141	1269	45	58.1	168	1738	45	60.2	139	1399
44	55.8	253	2276	44	58.8	92	1609	44	59.6	175	1410	44	57.3	174	1906	44	59.6	138	1538
43	54.9	269	2529	43	58.0	161	1701	43	58.8	166	1585	43	56.5	192	2080	43	58.9	141	1676
42	54.0	278	2798	42	57.1	434	1862	42	58.0	175	1751	42	55.7	188	2272	42	58.2	149	1817
41	53.1	237	3076	41	56.3	156	2296	41	57.3	158	1926	41	55.0	183	2460	41	57.5	119	1966
40	52.1	268	3313	40	55.4	191	2452	40	56.5	192	2084	40	54.2	199	2643	40	56.8	155	2085
39	51.2	290	3581	39	54.5	320	2643	39	55.7	196	2276	39	53.4	187	2842	39	56.1	175	2240
38	50.3	268	3871	38	53.7	221	2963	38	55.0	204	2472	38	52.6	203	3029	38	55.4	169	2415
37	49.4	256	4139	37	52.8	198	3184	37	54.2	177	2676	37	51.8	202	3232	37	54.7	177	2584
36	48.4	244	4395	36	52.0	269	3382	36	53.5	180	2853	36	51.1	215	3434	36	54.0	168	2761
35	47.5	251	4639	35	51.1	252	3651	35	52.7	195	3033	35	50.3	225	3649	35	53.3	177	2929
34	46.6	206	4890	34	50.2	184	3903	34	51.9	196	3228	34	49.5	185	3874	34	52.6	151	3106
33	45.7	209	5096	33	49.4	254	4087	33	51.2	202	3424	33	48.7	202	4059	33	51.9	166	3257
32	44.8	206	5305	32	48.5	280	4341	32	50.4	180	3626	32	48.0	212	4261	32	51.2	180	3423
31	43.8	173	5511	31	47.7	168	4621	31	49.6	200	3806	31	47.2	212	4473	31	50.5	146	3603
30	42.9	192	5684	30	46.8	199	4789	30	48.9	217	4006	30	46.4	221	4685	30	49.8	165	3749
29	42.0	154	5876	29	45.9	231	4988	29	48.1	191	4223	29	45.6	202	4906	29	49.1	177	3914
28	41.1	186	6030	28	45.1	163	5219	28	47.4	191	4414	28	44.8	192	5108	28	48.4	170	4091
27	40.1	156	6216	27	44.2	222	5382	27	46.6	196	4605	27	44.1	178	5300	27	47.7	183	4261
26	39.2	148	6372	26	43.3	189	5604	26	45.8	202	4801	26	43.3	171	5478	26	47.0	166	4444
25	38.3	145	6520	25	42.5	149	5793	25	45.1	170	5003	25	42.5	194	5649	25	46.3	166	4610
24	37.4	127	6665	24	41.6	181	5942	24	44.3	158	5173	24	41.7	183	5843	24	45.6	180	4776
23	36.4	125	6792	23	40.8	171	6123	23	43.5	195	5331	23	41.0	173	6026	23	44.9	156	4956
22	35.5	101	6917	22	39.9	148	6294	22	42.8	153	5526	22	40.2	167	6199	22	44.2	157	5112
21	34.6	74	7018	21	39.0	142	6442	21	42.0	171	5679	21	39.4	134	6366	21	43.5	174	5269
20	33.7	87	7092	20	38.2	113	6584	20	41.3	203	5850	20	38.6	137	6500	20	42.8	160	5443
19	32.8	82	7179	19	37.3	107	6697	19	40.5	164	6053	19	37.8	125	6637	19	42.1	132	5603
18	31.8	61	7261	18	36.5	146	6804	18	39.7	158	6217	18	37.1	115	6762	18	41.4	150	5735
17	30.9	53	7322	17	35.6	65	6950	17	39.0	132	6375	17	36.3	109	6877	17	40.7	158	5885
16	30.0	42	7375	16	34.7	76	7015	16	38.2	144	6507	16	35.5	90	6986	16	40.1	145	6043
15	29.1	50	7417	15	33.9	70	7091	15	37.5	129	6651	15	34.7	86	7076	15	39.4	178	6188
14	28.1	31	7467	14	33.0	48	7161	14	36.7	124	6780	14	34.0	73	7162	14	38.7	122	6366
13	27.2	42	7498	13	32.2	76	7209	13	35.9	124	6904	13	33.2	89	7235	13	38.0	165	6488
12	26.3	31	7540	12	31.3	53	7285	12	35.2	104	7028	12	32.4	53	7324	12	37.3	138	6653
11	25.4	19	7571	11	30.4	51	7338	11	34.4	84	7132	11	31.6	56	7377	11	36.6	137	6791
10	24.4	23	7590	10	29.6	43	7389	10	33.6	99	7216	10	30.8	58	7433	10	35.9	126	6928
9	23.5	15	7613	9	28.7	22	7432	9	32.9	76	7315	9	30.1	38	7491	9	35.2	108	7054
8	22.6	13	7628	8	27.9	49	7454	8	32.1	64	7391	8	29.3	26	7529	8	34.5	129	7162
7	21.7	11	7641	7	27.0	31	7503	7	31.4	72	7455	7	28.5	28	7555	7	33.8	87	7291
6	20.8	1	7652	6	26.1	19	7534	6	30.6	45	7527	6	27.7	33	7583	6	33.1	82	7378
5	19.8	3	7653	5	25.3	40	7553	5	29.8	33	7572	5	27.0	9	7616	5	32.4	58	7460
4	18.9	2	7656	4	24.4	16	7593	4	29.1	20	7605	4	26.2	15	7625	4	31.7	70	7518
3	18.0	1	7658	3	23.6	15	7609	3	28.3	17	7625	3	25.4	1	7640	3	31.0	33	7588
2	17.1	1	7659	2	22.7	27	7624	2	27.5	11	7642	2	24.6	13	7641	2	30.3	32	7621
1	16.1			1	21.8	2	7651	1	26.8	2	7653	1	23.8			1	29.6	2	7653
0	15.2			0	21.0	7	7653	0	26.0	4	7655	0	23.1	5	7654	0	28.9	5	7655

小問別得点率

※ サンプル抽出による参考データです。

国 語			
一	一(1)	漢字の読み－絶妙	96.6%
	一(2)	漢字の読み－戯曲	48.0%
	一(3)	漢字の読み－憧れる	95.9%
	一(4)	漢字の読み－拭く	98.2%
二	二(1)	漢字の書き－寒暖	60.6%
	二(2)	漢字の書き－郵送	46.3%
	二(3)	漢字の書き－裏側	75.6%
	二(4)	漢字の書き－敬う	61.3%
三	三	文法－同じ品詞の単語	44.9%
	四(1)	話し合い－役割	91.9%
	四(2)	表現－発言の穴うめ	69.4%
	四(3)	表現－質問内容	82.7%
二	一	記述－「ご無体な」と思った理由	53.2%
	二	意味－丸めこまれた	79.7%
	三	記述－面食らったこと	61.2%
	四	心情－まっすぐ前を見て言った	59.2%
三	一①	ハチの特徴	75.0%
	一②	最良のパートナーといえる理由	40.6%
	二①	記述－植物の花の特徴	45.9%
	二②	記述－植物の花の特徴	28.2%
四	三	たとえていること	48.9%
	四	記述－共生関係のすごい点	61.2%
	一	かなづかい－急い	72.5%
	二	主語－異なるもの	60.8%
三	理由－憎たちが笑った	30.9%	

数 学			
1	1(1)	正負の数の計算－加減	96.3%
	1(2)	正負の数の計算－乗法(分数)	76.5%
	1(3)	式の計算－多項式の加減	83.7%
	1(4)	式の計算－多項式と数の除法	70.2%
	2	方程式－かっこのある方程式	92.2%
2	3	式の計算－式の値	62.3%
	4	文字の式－関係を表す式	14.0%
	5ア	式の計算－連続する奇数を表す式	77.1%
	5イ	式の計算－文字式による説明	62.6%
	1	資料の活用－60分未満の割合	68.0%
2	2(1)	資料の活用－平均値の求め方	42.3%
	2(2)	資料の活用－代表値による比較	51.5%
3	1(1)	連立方程式－加減法で解く	77.3%
	1(2)	連立方程式－代入法で解く	87.7%
	2	連立方程式－利用(速さ)	43.3%
4	3	連立方程式－利用(ゲーム)	2.9%
	1	関数－グラフ上の点の座標	78.0%
	2	関数－反比例のグラフ上の点	49.2%
5	3	関数－長方形の面積	7.2%
	1	作図－対称の軸	76.6%
	2	式の計算－球と円柱の体積	13.3%
3	空間図形－複雑な立体の体積	0.4%	

社 会			
1	1	自然－サハラ砂漠	95.9%
	2	産業－小麦	23.1%
	3	産業－ボツワナの輸出品	17.6%
	4	自然－ライン川	43.6%
	5	自然－偏西風	64.2%
	6	ヨーロッパ－自然・産業の特色	79.4%
	7	ロシア－自然・人口	37.3%
	8	自然－雨温図(資料判別)	34.2%
2	1	自然－ミシシッピ川	58.5%
	2	自然－アンデス山脈	64.7%
	3(1)	アメリカ－ヒスパニック	47.9%
	3(2)①	アメリカ－工業(記述)	56.4%
	3(2)②	アメリカ－シリコンバレー	49.7%
3	3(3)	アメリカ－農業地域	36.0%
	4	南北アメリカ－インカ帝国	50.6%
	5	産業－だいたいの生産国(資料活用)	49.4%
	1	地図－海洋・海流	57.2%
	2	国土－尖閣諸島	60.4%
4	3	日本のすがた－エジプトとの時差	59.3%
	4	日本のすがた－都道府県	83.1%
	5(1)	自然－三角州	42.9%
	5(2)	自然－三角州の利用	76.3%
5	6	自然－日本の気候・自然	69.8%
	7	国土－日本周辺の国(資料活用)	28.6%
	1(1)	自然－桜島(御岳)	77.9%
	1(2)	自然－カルデラ	45.9%
	2	産業－九州地方の工業	27.5%
	3	社会－沖縄県の軍用地	84.5%
	4	地域区分－山陰	25.6%
6	5	自然－雨温図(資料判別)	27.1%
	6	交通－本州四国連絡橋	23.3%
	7	人口－人口ピラミッド(記述)	42.3%
	1	人類－猿人	75.3%
	2	社会－縄文時代のような	77.7%
	3	文明－オリエント	10.7%
	4	文明－ボリス	45.5%
	5	文明－秦	4.0%
7	6	外国－金印	29.5%
	7	社会－吉野ヶ里遺跡の位置	39.2%
	8	宗教－仏教・キリスト教	57.1%
	1	社会－埴輪	72.9%
	2	政治－大王	56.0%
	3	社会－渡来人が伝えたもの	23.5%
	4(1)	政治－聖徳太子の政策	83.1%
	4(2)	政治－十七条の憲法	75.2%
8	5	政治－摂政	69.7%
	6	政治－中臣鎌足・大化の改新	63.2%
	7	外交－東アジアの様子	16.6%
	1(1)	世界－長安	37.9%
	1(2)	社会－農民の負担	42.8%
	1(3)	文化－風土記・万葉集	36.6%
9	2	文化－正倉院	53.2%
	3	文化－平安時代の仏教	29.5%
	4	外交－遣唐使の停止(記述)	44.6%
	5	政治－藤原道長	68.6%
	6	政治－奈良～平安時代の政治	27.5%
	1(1)	政治－鎌倉幕府の位置	50.9%
	1(2)	外交－元寇	63.2%
10	2	政治－承久の乱	43.1%
	3	文化－平家物語	49.8%
	4	社会－室町幕府のしくみ	24.4%
	5	文化－足利義満・金閣	63.2%
	6	産業－馬借	80.7%
	7	社会－鎌倉～室町時代の資料	24.7%
	1	社会－ザビエルの目的(記述)	86.5%
	2	政治－桶狭間の戦い・長篠の戦い	60.5%
10	3	政治－明智光秀	80.0%
	4	政治－刀狩令	30.9%
	5	文化－南蛮文化	51.0%
	6	外交－朱印船貿易	42.2%
	7	政治－琉球との関係	74.0%
	8	政治－徳川家光	81.7%
	1	政治－享保の改革	60.0%
	2	政治－公事方御定書	78.1%
10	3	政治－老中	65.4%
	4	政治－朱子学	65.5%
	5	文化－元禄文化	24.3%
	6	政治－江戸時代の政策	32.0%
	7	産業－千歯こき・大阪	64.3%
8	年代並べかえ－江戸時代の政治家	35.6%	

小問別得点率

※ サンプル抽出による参考データです。

理 科			
1	1	水溶液－溶媒（語句）	65.2%
	2	水溶液－粒子モデル	90.1%
	3	水溶液－質量パーセント濃度	23.4%
	4	水溶液－ビーカーに加えた物質	33.1%
2	1(1)	植物のはたらき－蒸散（語句）	73.2%
	1(2)	植物のはたらき－表の数値	33.4%
	2	植物のつくり－染まっていた部分	56.4%
3	3	植物のつくり－気孔	74.4%
	1	音－1回の振動にかかる時間	34.7%
	2	音－高い音と大きい音が出た音さ	69.6%
	3	音－たいた音さとそのたたき方	49.7%
4	4	音－火花が破裂した地点からの距離	63.1%
	1(1)	火山－粒を取り出す際の操作	46.1%
	1(2)	火山－火山灰に含まれていた粒	76.5%
	2	火成岩－斑晶（語句）	35.6%
5	3	火山－マグマが形づくる火山	56.3%
	1	化学変化－分解	68.4%
	2	化学変化－純粋な水を使わない理由	81.4%
	3	化学変化－集まった気体と電極	45.5%
	4	化学変化－管Bで発生した気体	40.9%
6	5	原子と分子－原子や分子の性質	51.3%
	1(1)	化学変化－化学反応式	59.7%
	1(2)	化学変化と質量－酸素の質量	68.7%
	1(3)	化学変化と質量－未反応の銅の質量	17.6%
	2(1)	化学変化－同じ気体が発生する操作	33.5%
7	2(2)	化学変化－還元（語句）	79.7%
	1(1)	動物の体－メダカに行った操作	81.6%
	1(2)	動物の体－赤血球	80.5%
	1(3)	動物の体－メダカの頭がある方向	16.3%
8	2	動物の体－器官乙の名前	58.7%
	3	動物の体－血管に流れている血液	35.2%
	1(1)	刺激と反応－感覚器官（語句）	55.2%
	1(2)	刺激と反応－信号が伝わる経路	85.8%
9	1(3)	刺激と反応－神経を伝わった速さ	9.8%
	2	刺激と反応－無意識に起こる反応	83.5%
	3	刺激と反応－ひとみの大きさ	43.8%
	1(1)	地震－主要動（語句）	81.7%
9	1(2)	地震－観測地点の推測	79.0%
	2	地震－地震の発生時刻	32.5%
	3	地震－震度の階級	52.3%
	4	地震－日本付近のプレートの動き	76.9%

英 語			
1	1.1	聞き取り－イラスト選択	85.7%
	1.2	聞き取り－イラスト選択	42.7%
	2.1	聞き取り－応答文選択	34.5%
	2.2	聞き取り－応答文選択	31.7%
	3(1)	聞き取り－日本語の質問	65.7%
	3(2)	聞き取り－日本語の質問	53.1%
2	3(3)	聞き取り－日本語の質問	22.5%
	3(4)	聞き取り－日本語の質問	60.3%
	1①	語形変化－be動詞過去形 (was)	10.1%
	1②	語形変化－一般動詞過去形 (saw)	27.5%
	2	並べかえ－過去進行形	68.3%
	3	記述－公園の中を歩いた理由	57.8%
3	4	適語補充－夫婦茶碗	40.0%
	5	内容真偽－英文選択	53.0%
	5	内容真偽－英文選択	53.0%
	6	部分英作文－Please ～の文	32.1%
	1	組合選択－一般動詞	52.1%
	2	部分英訳－be going to ～の文	50.8%
4 A	3	適文選択－内容把握	46.6%
	4	適語補充－ジェーンの好きなもの	36.4%
	5(1)	英問英答－Who ～?の答え	42.3%
	5(2)	英問英答－When ～?の答え	54.7%
	6	内容真偽－和文選択	53.7%
	6	内容真偽－和文選択	53.7%
4 B	1	並べかえ－be interested in ～	80.9%
	2(1)	適語補充－Which ～, … or –の文	57.8%
	2(2)	適語補充－助動詞 (must)	70.9%
4 C	3	英訳－文構造 (give)	18.4%
	1	並べかえ－be full of ～	61.2%
	2(1)	適語補充－Which ～, … or –の文	57.5%
4 C	2(2)	適語補充－文構造 (look)	20.4%
	3	英訳－文構造 (give)	14.9%
	1	並べかえ－Why don't we ～?	71.2%
4 C	2(1)	適語補充－Which computer ～の文	41.6%
	2(2)	適語補充－助動詞 (must)	75.8%
	3	英訳－don't have to ～の文	47.4%