

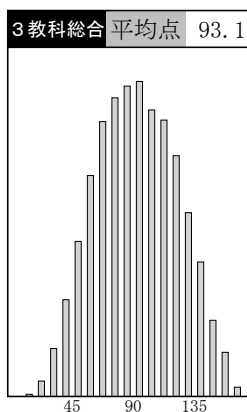
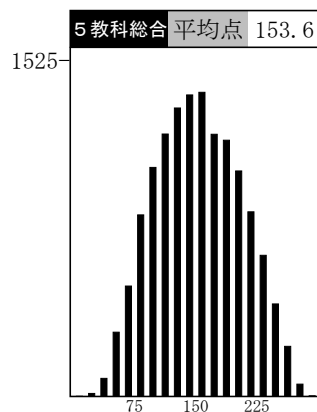
学区別データ

学区内SS 40 平均 学区内SS 60

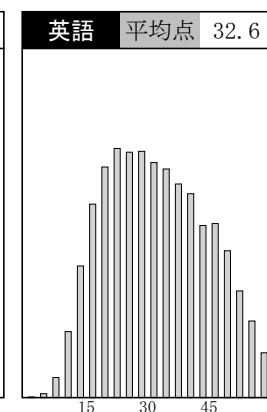
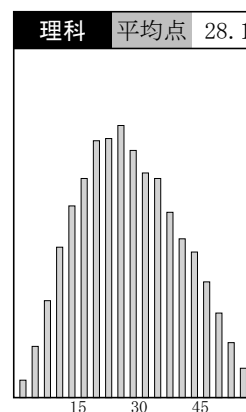
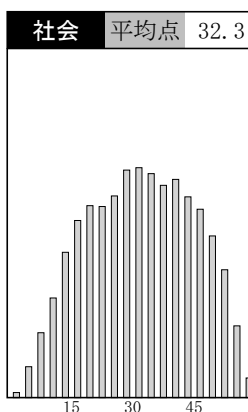
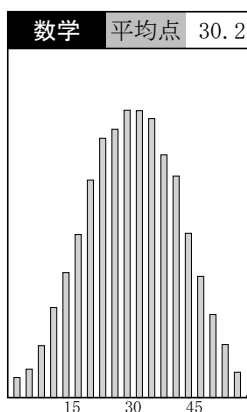
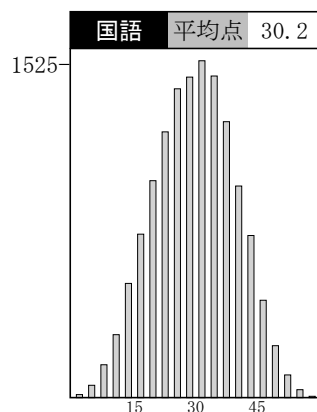
	受験者数	平均点							得点分布			
		5教科	3教科	国語	数学	社会	理科	英語	100	150	200	250
全道	13541	153.6	93.1	30.2	30.2	32.3	28.1	32.6				
石狩全体	9088	158.7	96.2	31.0	31.2	33.3	29.1	33.9				
(旧第1) 南区・豊平・中央区の一部	1791	170.5	102.9	32.7	33.5	36.1	31.4	36.6				
(旧第2) 白石・厚別・清田	1760	153.7	93.1	30.1	29.9	32.3	28.2	33.0				
(旧第3) 東区	903	149.0	91.3	29.7	29.9	30.6	27.0	31.7				
(旧第4) 北区・石狩市・当別・新篠津	1326	152.2	92.5	29.9	30.0	31.7	27.9	32.4				
(旧第5) 西区・手稲・中央区の一部	1938	164.6	99.7	31.8	32.4	34.7	30.0	35.4				
(旧第6) 江別	457	160.0	97.2	31.3	32.1	33.0	29.8	33.7				
(旧第7) 千歳・恵庭・北広島	796	145.2	87.9	29.3	28.6	30.3	26.8	29.9				
渡島	670	143.2	87.1	29.5	27.8	30.0	26.0	29.8				
檜山	15	166.5	96.8	34.4	29.8	38.8	30.8	32.5				
後志	284	141.4	87.0	28.1	27.7	30.0	24.2	31.1				
空知(南)	171	139.9	85.4	28.1	28.3	29.1	25.4	28.9				
空知(北)	115	130.9	80.1	26.0	26.8	26.8	24.0	27.2				
上川(南)	787	153.2	91.7	30.0	29.8	32.6	28.8	31.7				
上川(北)	43	158.4	97.9	33.1	31.2	32.4	27.9	33.5				
留萌	15	176.6	100.6	32.5	32.4	40.0	35.9	35.6				
宗谷	34	138.5	80.9	26.7	28.3	31.5	26.1	25.8				
オホーツク(中)	242	157.7	95.7	30.0	30.9	32.4	29.4	34.7				
オホーツク(東)	35	141.4	86.6	29.0	27.0	29.4	25.3	30.5				
オホーツク(西)	14	148.2	88.1	27.4	26.4	31.8	28.2	34.2				
胆振(西)	246	126.5	76.2	26.5	24.0	27.2	23.0	25.5				
胆振(東)	431	137.8	83.1	26.9	26.6	29.3	25.3	29.5				
日高	64	140.3	87.4	28.8	27.1	28.4	24.5	31.5				
十勝	615	138.9	84.2	27.5	27.9	30.1	24.5	28.8				
釧路	564	139.1	83.8	27.9	27.2	30.3	24.9	28.6				
根室	74	154.6	93.9	29.9	30.8	33.5	26.9	32.9				

全道 度数分布グラフ

SS・内申ランク相関表



SS	74	72	70	68	66	64	62	60	58	56	54	52	50	48	46	44	42	40	38	36	34	32	30	28	~		
A	8	64	129	194	209	268	213	181	175	113	60	34	21	13	2	4	1			1							
B	2	15	50	72	149	183	240	277	227	214	131	110	53	30	10	3		1									
C			6	12	23	68	93	132	216	263	288	253	278	213	155	78	42	19	4	3							
D				1	2	18	22	46	77	106	200	230	323	279	289	187	153	81	27	13	1						
E						2	7	10	22	41	77	106	181	204	298	257	252	203	153	75	32	9	3	2	1		
F									1	1	3	3	8	11	34	77	112	184	231	284	243	282	178	118	45	13	7
G											2	6	3	16	24	50	76	127	133	176	183	174	82	50	6	8	
H											1	2	6	5	11	16	27	65	71	123	96	82	26	10			
I							1			1		1		1	2	2	4	5	23	20	26	43	41	25	15		
J													1		1		1	1	5	3	8	10	8	10	7		
K																1		1	1	3	1	1	5	4	4		
L																				1			2		3		
M																			1	1							



志望校 データ

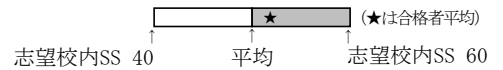
石狩(2)



※下段は昨年度の同回のデータです。

高校名	2019年 定員	第1志望者平均			全志望者平均			全志望者SS分布									
		人数	SS	内申点	人数	SS	内申点	30	35	40	45	50	55	60	65	70	
千歳 国際流通	80	20	44.4	211	F	85	45.2	223	E	[Distribution Chart]							
札幌東商業 情報処理	80	39	44.2	215	F	112	44.4	220	E	[Distribution Chart]							
A 北海学園札幌 総合進学	---	34	39.5	199	F	456	44.3	217	E	[Distribution Chart]							
札幌平岡 普通	240	208	42.7	211	F	567	44.3	219	E	[Distribution Chart]							
A 道科学大 進学	---	19	41.8	201	F	190	43.8	215	F	[Distribution Chart]							
B③ 札幌大谷 音楽	---	1	41.3	250	D	23	43.7	223	F	[Distribution Chart]							
A 東海大札幌 総合進学	---	37	39.0	197	F	267	43.7	217	E	[Distribution Chart]							
札幌東商業 国際経済	80	32	43.8	228	E	89	43.6	225	E	[Distribution Chart]							
札幌東商業 会計ビジネス	80	18	43.2	225	E	60	43.5	221	E	[Distribution Chart]							
札幌英藍 普通	320	208	42.9	212	F	622	43.4	215	F	[Distribution Chart]							
B 札幌大谷 個性探求G	---	14	38.7	193	G	162	43.3	215	F	[Distribution Chart]							
B 北星学園大附属 進学	---	24	39.5	199	F	257	43.2	215	F	[Distribution Chart]							
市立啓北商業 未来商学	240	117	41.5	210	F	225	43.0	215	F	[Distribution Chart]							
B とわの森三愛 フードカリエ	---	3	48.7	252	D	25	42.7	214	F	[Distribution Chart]							
B③ とわの森三愛 トップアスリート健康	---	5	43.1	207	F	27	43.1	197	F	[Distribution Chart]							
【裁】 札幌東陵 普通	320	152	41.8	204	F	383	42.6	211	F	[Distribution Chart]							
江別 普通	200	76	40.3	193	G	204	42.6	204	F	[Distribution Chart]							
札幌東商業 流通経済	80	48	42.7	226	E	89	42.3	224	E	[Distribution Chart]							
B 道文教大明清 文理選抜	---	2	39.7	228	E	12	42.1	222	E	[Distribution Chart]							
B 札幌龍谷学園 プログレス進学	---	3	49.8	238	D	66	42.1	208	F	[Distribution Chart]							
A③ 札幌山の手 体育	---	3	41.4	212	F	24	42.0	206	F	[Distribution Chart]							
A 札幌北斗 進学	---	1	29.2	126	J	86	41.9	208	F	[Distribution Chart]							
A 札幌山の手 進学	---	1	39.5	275	C	64	41.8	210	F	[Distribution Chart]							
B 道文教大明清 調理製菓	---	5	40.1	207	F	29	41.8	206	F	[Distribution Chart]							
恵庭北 普通	280	123	39.7	198	F	281	41.7	204	F	[Distribution Chart]							
札幌厚別 総合	280	177	40.1	201	F	519	41.5	208	F	[Distribution Chart]							
札幌工業 建築	80	33	38.7	186	G	87	41.4	199	F	[Distribution Chart]							
A③ 道科学大 工学	---	10	41.2	176	G	59	41.2	188	G	[Distribution Chart]							
B とわの森三愛 総合進学	---	8	39.0	195	G	155	41.1	201	F	[Distribution Chart]							
札幌西陵 普通	320	151	38.7	195	G	399	41.0	205	F	[Distribution Chart]							
B③ 札幌新陽 探究	---	3	39.4	179	G	15	40.8	182	G	[Distribution Chart]							
A③ 札幌静修 総合	---	14	37.9	188	G	176	40.6	199	F	[Distribution Chart]							
B 道文教大明清 人文特進	---	3	42.2	223	E	26	40.5	207	F	[Distribution Chart]							
石狩翔陽 総合	320	115	37.8	189	G	315	40.5	199	F	[Distribution Chart]							
A③ 札幌創成 総合	---	12	34.9	165	H	327	40.3	197	F	[Distribution Chart]							
札幌真栄 普通	160	88	38.4	186	G	263	40.2	195	G	[Distribution Chart]							
B③ 札幌新陽 進学	---	7	34.9	179	G	40	40.1	193	G	[Distribution Chart]							
札幌琴似工業 情報技術	80	21	38.7	179	G	64	40.0	188	G	[Distribution Chart]							
札幌琴似工業 電子機械	80	19	37.5	176	G	62	39.9	192	G	[Distribution Chart]							
札幌工業 電気	80	22	38.7	179	G	71	39.5	182	G	[Distribution Chart]							
札幌丘珠 普通	320	102	37.4	187	G	336	39.4	196	F	[Distribution Chart]							
江別 生活デザイン	40	7	38.1	163	H	24	39.3	191	G	[Distribution Chart]							
札幌工業 機械	80	27	39.8	182	G	108	39.2	184	G	[Distribution Chart]							
江別 事務情報	80	10	39.4	207	F	33	39.1	198	F	[Distribution Chart]							
B③ 札幌龍谷学園 未来創造	---	9	39.0	162	H	107	39.1	185	G	[Distribution Chart]							
恵庭南 普通	240	49	35.5	176	G	198	38.6	191	G	[Distribution Chart]							
恵庭南 体育	80	19	38.1	188	G	70	38.5	195	G	[Distribution Chart]							
札幌南陵 普通	200	28	36.1	173	H	113	38.5	188	G	[Distribution Chart]							
B③ 札幌新陽 総合	---	9	32.0	157	H	95	38.5	186	G	[Distribution Chart]							
北海道芸術 通信制・単位制	---	3	38.3	178	G	12	38.4	196	F	[Distribution Chart]							
A③ 札幌北斗 総合	---	11	36.9	173	H	179	38.3	186	G	[Distribution Chart]							
札幌琴似工業 環境化学	80	8	34.6	180	G	32	38.1	185	G	[Distribution Chart]							
札幌琴似工業 電気	80	12	39.1	184	G	47	38.1	187	G	[Distribution Chart]							
札幌工業 土木	80	17	35.5	167	H	66	37.4	173	H	[Distribution Chart]							
札幌あすかぜ 普通	320	48	33.7	171	H	210	37.2	190	G	[Distribution Chart]							
市立大通 普通	290	29	35.9	146	I	55	37.1	154	I	[Distribution Chart]							
北広島西 普通	320	51	34.5	164	H	206	37.1	181	G	[Distribution Chart]							
札幌東豊 普通	280	18	31.6	154	I	99	37.1	179	G	[Distribution Chart]							
A③ 札幌山の手 総合	---	3	36.4	160	H	100	36.5	178	G	[Distribution Chart]							
千歳北陽 普通	240	7	34.4	157	H	49	36.1	178	G	[Distribution Chart]							
札幌白陵 普通	160	12	33.1	158	H	73	35.5	174	H	[Distribution Chart]							
野幌 普通	200	5	29.8	164	H	55	35.4	167	H	[Distribution Chart]							
当別 普通	80	4	35.8	179	G	21	34.6	157	H	[Distribution Chart]							

※ 「【裁】:公立裁量問題選択校」「A:私立A日程」「B:私立B日程」「③:私立3教科」 2018年度 第2回 中3

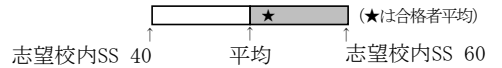


高校名	2019年 定員	第1志望者平均			全志望者平均			全志望者SS分布									
		人数	SS	内申点	人数	SS	内申点	30	35	40	45	50	55	60	65	70	
【裁】 函館中部 普通	240	87	58.2	278 B	171	57.1	274 C										
A 函館ラ・サール 普通	---	15	55.3	269 C	90	57.1	270 C										
A 遺愛女子 特別進学	---	7	60.8	288 B	86	56.4	278 B										
A 函館白百合 LB	---	3	49.1	245 D	35	54.7	272 C										
函館高専 社会基盤	---	10	53.6	246 D	27	53.6	252 D										
函館高専 物質環境	---	6	50.5	250 D	31	53.2	254 D										
【裁】 市立函館 普通	240	141	52.4	254 D	293	52.3	253 D										
函館高専 生産システム	---	29	53.4	250 D	113	52.0	244 D										
A 函館大有斗 特別進学	---	2	44.1	218 E	81	51.6	243 D										
A 遺愛女子 英語	---	10	43.7	233 E	53	49.4	248 D										
A 函館白百合 看護医療	---	5	44.0	215 F	35	48.8	237 D										
函館新設 普通	240	104	46.0	220 E	265	47.6	228 E										
A③ 遺愛女子 一般	---	8	42.4	202 F	113	47.2	229 E										
函館工業 情報技術	40	20	44.9	206 F	55	45.6	210 F										
A③ 函館白百合 総合進学	---	---	---	---	41	45.4	218 E										
函館工業 建築	40	19	42.6	202 F	64	44.9	214 F										
函館商業 流通ビジネス	40	16	41.4	203 F	76	44.6	211 F										
函館工業 電子機械	40	26	43.6	202 F	59	44.5	206 F										
函館商業 国際経済	40	19	42.4	206 F	36	43.3	210 F										
函館商業 会計ビジネス	40	5	43.5	207 F	31	43.1	206 F										
函館商業 情報処理	40	22	42.0	202 F	63	43.0	204 F										
函館工業 電気	40	14	42.0	198 F	40	42.9	200 F										
A③ 函館大有斗 普通	---	7	37.0	166 H	96	41.7	196 F										
函館工業 環境土木	40	21	42.3	197 F	52	41.7	195 G										
A③ 函館大柏稜 総合進学	---	2	35.6	157 H	59	41.6	201 F										
函館工業 工業化学	40	10	43.4	202 F	35	41.6	198 F										
A③ 函館大柏稜 情報ビジネス	---	1	41.9	163 H	12	41.3	191 G										
A③ 清尚学院 調理	---	5	37.5	168 H	18	40.6	181 G										
A③ 函館大妻 普通	---	2	35.8	167 H	22	40.1	195 G										
七飯 普通	120	26	37.9	182 G	63	39.8	191 G										
A③ 函館大妻 家政	---	1	36.6	186 G	13	39.5	199 F										
A③ 函館大妻 福祉	---	1	33.0	161 H	12	38.9	200 F										
函館水産 海洋技術	40	3	38.7	179 G	10	38.8	177 G										
函館水産 品質管理流通	40	6	39.6	178 G	15	38.7	179 G										
函館水産 水産食品	40	7	36.9	168 H	19	38.2	174 H										
函館水産 機関工学	40	4	41.8	203 F	15	38.1	182 G										
A③ 函館大谷 普通	---	1	34.9	159 H	12	37.2	173 H										

※ 「【裁】:公立裁量問題選択校」「A:私立A日程」「B:私立B日程」「③:私立3教科」

志望校 データ

後志



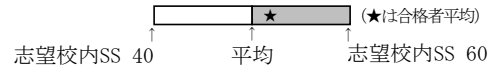
高 校 名	2019年 定員	第1志望者平均			全志望者平均			全志望者SS分布									
		人数	SS	内申点	人数	SS	内申点	30	35	40	45	50	55	60	65	70	
【裁】 小樽潮陵 普通	240	104	53.9	264 C	166	52.4	258 C										
B③ 小樽双葉 特別進学	---	4	50.5	264 C	73	51.2	253 D										
小樽桜陽 普通	240	69	45.3	225 E	161	47.4	236 D										
俱知安 普通	160	15	41.6	215 F	27	43.8	232 E										
B③ 小樽双葉 進学	---	3	35.8	207 F	76	43.7	216 E										
小樽未来創造 情報会計マシナリ	40	8	39.1	203 F	35	41.5	209 F										
小樽未来創造 機械電気システム	40	7	36.1	185 G	23	40.7	195 G										
小樽未来創造 流通マシナリ	40	6	36.5	192 G	36	40.7	205 F										
小樽未来創造 建設システム	40	6	37.5	194 G	23	40.4	205 F										
小樽水産 情報通信	40	4	37.6	186 G	18	40.1	197 F										
A③ 北照 普通	---				14	36.4	196 F										
小樽水産 水産食品	40	5	34.9	190 G	20	36.1	184 G										
小樽水産 栽培漁業	40	3	30.5	161 H	12	35.8	175 H										
小樽水産 海洋漁業	40	4	33.2	166 H	14	34.8	176 G										
A③ 小樽明峰 普通	---	1	26.6	128 J	11	32.7	164 H										

志望校 データ

空知・留萌

高 校 名	2019年 定員	第1志望者平均			全志望者平均			全志望者SS分布									
		人数	SS	内申点	人数	SS	内申点	30	35	40	45	50	55	60	65	70	
【裁】 滝川 理数	40	8	59.4	298 A	24	57.4	285 B										
【裁】 岩見沢東 普通	200	31	54.9	267 C	93	54.2	266 C										
美唄聖華 衛生看護	80	39	47.6	246 D	87	49.0	250 D										
【裁】 滝川 普通	200	38	48.9	249 D	71	47.7	242 D										
岩見沢西 普通	120	17	47.8	239 D	69	47.1	240 D										
三笠 食物調理	40	23	44.0	221 E	47	44.9	221 E										
滝川西 普通	120	26	40.7	209 F	78	43.6	226 E										
岩見沢緑陵 普通	120	40	41.3	219 E	95	43.5	226 E										
深川西 普通	80	3	39.8	212 F	19	41.6	214 F										
岩見沢緑陵 情報コミュニケーション	80	18	41.4	203 F	45	41.5	211 F										
砂川 普通	120	1	42.2	225 E	25	40.4	207 F										
滝川西 情報マシナリ	120	17	38.1	198 F	45	40.2	206 F										
栗山 普通	80	1	35.5		14	39.7	203 F										
岩見沢緑陵 スポーツ総合	40	6	36.6	185 G	19	39.4	210 F										
岩見沢農業 農業土木工学	40	6	38.6	203 F	18	39.4	208 F										
岩見沢農業 森林科学	40	3	37.7	178 G	11	38.4	191 G										
岩見沢農業 農業科学	40	5	39.2	200 F	14	38.4	196 F										
芦別 普通	120	2	37.3	211 F	15	37.7	199 F										
岩見沢農業 食品科学	40	2	33.6	180 G	15	37.2	197 F										
岩見沢農業 生活科学	40	3	39.4	230 E	15	37.1	205 F										
美唄尚栄 総合	80	2	37.0	185 G	12	36.2	180 G										

※ 「【裁】:公立裁量問題選択校」「A:私立A日程」「B:私立B日程」「③:私立3教科」

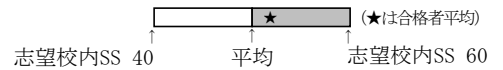


高校名	2019年 定員	第1志望者平均			全志望者平均			全志望者SS分布									
		人数	SS	内申点	人数	SS	内申点	30	35	40	45	50	55	60	65	70	
【裁】 旭川東 普通	280	105	62.7	298 A	183	61.5	293 B										
A 旭川実業 難関選抜	---				29	60.4	293 B										
A 旭川龍谷 特進S	---	1	52.7	217 E	65	60.2	287 B										
【裁】 旭川北 普通	240	108	57.5	280 B	272	58.4	281 B										
旭川高専 システム制御情報	---	16	56.0	249 D	48	56.3	252 D										
A③ 旭川藤星 UL	---	5	48.6	247 D	29	55.2	262 C										
旭川高専 物質化学	---	6	52.5	256 C	20	55.2	262 C										
A③ 旭川藤星 特進	---	1	49.2	265 C	29	54.8	275 C										
【裁】 旭川西 理数	40	14	52.5	247 D	105	53.9	259 C										
【裁】 旭川西 普通	200	135	52.7	258 C	360	53.9	263 C										
旭川高専 電気情報	---	7	51.3	238 D	26	53.8	249 D										
A 旭川実業 特別進学	---	1	51.7	232 E	50	53.6	267 C										
A 旭川龍谷 特進A	---	1	38.4	233 E	60	52.9	254 D										
A 旭川大 特別進学	---				23	51.5	247 D										
旭川高専 機械システム	---	13	50.7	233 E	52	51.1	237 D										
【裁】 名寄 普通	160	10	48.5	261 C	27	49.8	257 C										
【裁】 旭川永嶺 普通	280	72	46.6	230 E	275	48.8	239 D										
【裁】 旭川南 総合	240	99	46.0	225 E	324	48.3	237 D										
士別翔雲 普通	120	3	42.0	229 E	18	46.2	240 D										
A③ 旭川明成 総合	---	1	43.6	210 F	61	45.7	228 E										
旭川工業 情報技術	40	16	42.9	204 F	42	45.5	213 F										
旭川商業 情報処理	80	26	45.6	228 E	76	45.4	227 E										
旭川商業 国際ビジネス	40	12	42.7	219 E	45	45.2	225 E										
A③ 旭川実業 進学	---	5	40.1	191 G	45	45.2	231 E										
富良野 普通	160	51	44.4	222 E	72	45.0	226 E										
A③ 旭川藤星 進学	---	1	36.3	194 G	34	45.0	226 E										
旭川商業 流通ビジネス	80	24	44.7	228 E	63	44.9	225 E										
【裁】 稚内 普通	120	12	40.0	216 E	19	44.3	232 E										
旭川商業 会計	40	8	43.0	204 F	52	43.9	223 E										
旭川工業 建築	40	15	40.5	200 F	50	43.2	206 F										
A③ 旭川大 未来創成	---				13	43.1	216 E										
旭川工業 電子機械	40	18	41.8	197 F	44	42.8	201 F										
A③ 旭川実業 商業	---				19	42.5	215 F										
稚内 衛生看護	40	2	41.6	225 E	15	42.3	227 E										
東川 普通	80	13	41.0	191 G	46	42.0	199 F										
A③ 旭川大 スポーツ教育	---	3	37.8	194 G	10	41.5	197 F										
富良野緑峰 情報ビジネス	40	1	30.6	210 F	15	41.4	201 F										
旭川農業 食品科学	40	6	41.3	207 F	19	41.4	204 F										
A 旭川龍谷 キャリアデザイン	---				33	41.3	204 F										
旭川農業 生活科学	40	7	38.5	201 F	18	41.0	212 F										
旭川工業 電気	40	14	41.5	197 F	41	40.9	196 F										
A③ 旭川実業 機械システム	---				17	40.7	197 F										
富良野緑峰 電気システム	40	4	36.0	172 H	15	40.5	199 F										
旭川工業 土木	40	9	37.5	181 G	35	40.2	189 G										
旭川農業 森林科学	40	3	40.7	189 G	15	40.1	195 G										
旭川農業 農業科学	40	7	35.7	186 G	13	38.7	191 G										
旭川工業 工業化学	40	5	34.4	161 H	22	38.7	192 G										
鷹栖 普通	40	2	36.3	178 G	15	38.5	191 G										
A③ 旭川実業 自動車	---	1	30.3	165 H	17	37.7	186 G										
A③ 稚内大谷 普通	---				10	36.3	208 F										

※ 「【裁】:公立裁量問題選択校」「A:私立A日程」「B:私立B日程」「③:私立3教科」

志望校 データ

オホーツク



高 校 名	2019年 定員	第1志望者平均			全志望者平均			全志望者SS分布									
		人数	SS	内申点	人数	SS	内申点	30	35	40	45	50	55	60	65	70	
【裁】北見北斗 普通	240	91	58.6	274 C	137	56.7	266 C										
A③北見藤 特進	---	1	47.3	236 D	73	55.2	258 C										
北見柏陽 普通	200	63	48.8	232 E	171	51.7	244 D										
北見緑陵 普通	160	51	44.2	208 F	164	48.2	229 E										
【裁】網走南ヶ丘 普通	200	14	48.1	240 D	27	47.9	247 D										
A③北見藤 藤キャリア	---	3	34.1	162 H	65	46.3	219 E										
遠軽 普通	200	11	46.3	229 E	19	45.1	229 E										
津別 普通	40	1	33.0	199 F	10	44.5	229 E										
北見工業 電子機械	40	3	39.7	188 G	21	44.1	201 F										
北見商業 商業	40	5	41.7	182 G	71	43.6	206 F										
北見工業 電気	40	4	32.2	159 H	27	42.3	197 F										
北見商業 情報処理	40	2	35.9	182 G	18	42.3	199 F										
北見工業 建設	40	2	34.9	158 H	15	40.5	188 G										
北見商業 流通経済	40	4	37.7	171 H	14	39.7	191 G										
網走桂陽 普通	80	5	36.4	205 F	15	39.1	225 E										

志望校 データ

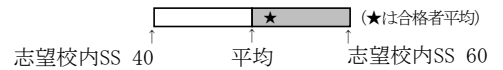
胆振・日高

高 校 名	2019年 定員	第1志望者平均			全志望者平均			全志望者SS分布									
		人数	SS	内申点	人数	SS	内申点	30	35	40	45	50	55	60	65	70	
【裁】室蘭栄 理数	80	8	58.3	281 B	46	56.1	270 C										
【裁】室蘭栄 普通	160	38	56.1	266 C	83	54.1	259 C										
A 北海道栄 アルファ	---	1	57.7	279 B	45	54.1	265 C										
苫小牧高専 創造	---	84	53.2	245 D	216	53.4	250 D										
【裁】苫小牧東 普通	240	108	54.4	267 C	190	53.2	261 C										
A 駒大苫小牧 特別進学	---	5	49.1	216 E	112	50.9	246 D										
室蘭清水丘 普通	160	49	48.4	235 E	115	49.4	238 D										
A 北海道栄 アドバンス	---	1	59.4	305 A	21	49.3	248 D										
【裁】苫小牧南 普通	160	87	47.6	237 D	223	49.0	242 D										
苫小牧工業 電子機械	40	21	43.1	204 F	60	45.6	218 E										
A 海星学院 普通	---	3	42.5	172 H	60	45.1	215 F										
苫小牧西 普通	160	57	41.0	205 F	200	44.3	219 E										
苫小牧総合経済 情報処理	40	7	46.4	214 F	47	43.9	220 E										
室蘭東翔 総合	200	75	41.5	205 F	160	43.8	213 F										
伊達緑丘 普通	160	21	42.1	195 G	49	43.0	203 F										
苫小牧工業 電気	40	10	41.4	206 F	46	42.9	205 F										
A 大谷室蘭 普通	---	3	41.2	219 E	76	42.8	212 F										
苫小牧総合経済 国際経済	40	10	38.7	199 F	45	42.3	211 F										
苫小牧工業 情報技術	40	12	41.0	202 F	43	42.1	202 F										
浦河 総合	160	5	44.1	238 D	11	42.0	221 E										
【裁】静内 普通	200	20	41.3	212 F	26	41.6	217 E										
苫小牧工業 建築	40	13	38.9	194 G	47	41.1	200 F										
苫小牧総合経済 流通経済	80	8	38.6	200 F	35	41.1	205 F										
苫小牧工業 環境化学	40	5	39.2	182 G	32	40.9	191 G										
A③駒大苫小牧 総合進学	---	9	38.3	195 G	115	40.2	202 F										
A③北海道栄 総合	---	3	37.3	188 G	34	40.1	204 F										
室蘭工業 電気	40	2	36.7	168 H	15	39.9	192 G										
登別青嶺 普通	160	32	35.0	180 G	108	39.7	198 F										
伊達 普通	120	2	35.8	165 H	16	39.3	184 G										
A③苫小牧中央 普通	---	2	37.3	152 I	26	38.9	192 G										
苫小牧工業 土木	40	22	36.9	168 H	48	38.7	180 G										
白老東 普通	80	9	33.2	186 G	35	37.4	189 G										
室蘭工業 電子機械	40	3	34.5	177 G	21	36.9	184 G										
室蘭工業 建築	40	4	36.7	176 G	19	36.9	182 G										

※ 「【裁】:公立裁量問題選択校」「A:私立A日程」「B:私立B日程」「③:私立3教科」

志望校 データ

十勝



高校名	2019年 定員	第1志望者平均			全志望者平均			全志望者SS分布									
		人数	SS	内申点	人数	SS	内申点	30	35	40	45	50	55	60	65	70	
【裁】 帯広柏葉 普通	280	92	59.3	288 B	145	58.1	283 B										
A 帯広大谷 文理	---	4	49.2	245 D	149	53.7	271 C										
【裁】 帯広三条 普通	240	100	52.0	270 C	246	53.6	271 C										
【裁】 帯広緑陽 普通	160	74	48.4	246 D	273	50.3	257 C										
A③ 帯広北 特進	---				17	50.1	250 D										
帯広南商業 商業	200	83	47.1	247 D	214	47.5	246 D										
帯広工業 電子機械	40	8	45.5	222 E	38	46.2	233 E										
帯広工業 電気	40	11	44.3	213 F	32	44.8	216 E										
芽室 普通	160	52	42.5	216 E	182	44.3	229 E										
帯広工業 建築	40	20	42.8	219 E	48	44.0	226 E										
帯広農業 食品科学	40	11	42.8	219 E	30	43.8	229 E										
A 帯広大谷 普通	---	22	37.8	201 F	221	43.4	226 E										
音更 普通	160	28	38.5	194 G	121	41.9	214 F										
帯広農業 農業土木工学	40	7	38.7	201 F	23	40.5	211 F										
帯広農業 酪農科学	40	5	40.1	203 F	12	40.5	207 F										
帯広工業 環境土木	40	13	37.4	209 F	45	40.4	209 F										
帯広農業 森林科学	40	9	39.3	212 F	18	39.8	207 F										
A 帯広北 総合	---	8	34.4	181 G	79	39.6	206 F										
清水 総合	120	4	35.5	189 G	25	39.1	203 F										
A③ 白樺学園 体育	---	1	40.3	189 G	12	38.9	210 F										
上士幌 普通	80	4	34.0	199 F	20	38.9	205 F										
A③ 白樺学園 進学教養	---	4	32.9	189 G	33	38.1	203 F										
鹿追 普通	80	6	36.2	185 G	16	37.4	190 G										
帯広農業 農業科学	40	10	35.9	192 G	21	36.9	201 F										
池田 総合	80	3	41.6	210 F	13	36.9	193 G										
幕別新設 普通	120	2	34.2	180 G	16	34.1	186 G										

志望校 データ

釧路・根室

高校名	2019年 定員	第1志望者平均			全志望者平均			全志望者SS分布									
		人数	SS	内申点	人数	SS	内申点	30	35	40	45	50	55	60	65	70	
【裁】 釧路湖陵 理数	40	28	60.8	290 B	61	60.1	285 B										
【裁】 釧路湖陵 普通	200	87	57.4	272 C	174	56.2	271 C										
【裁】 釧路江南 普通	200	156	50.5	255 D	308	51.5	255 D										
釧路高专 創造	---	45	51.1	236 D	149	51.1	246 D										
釧路北陽 普通	240	105	45.1	229 E	344	48.2	241 D										
【裁】 根室 普通	120	4	44.1	219 E	9	46.8	238 D										
別海 普通	120	6	42.1	228 E	11	46.2	242 D										
中標津 普通	160	13	43.3	211 F	28	45.9	227 E										
釧路明輝 総合	200	107	40.4	204 F	335	44.6	226 E										
A 武修館 普通	---	1	26.7	157 H	34	42.9	215 F										
釧路工業 電子機械	80	12	36.9	166 H	39	40.5	191 G										
釧路工業 電気	40	5	36.8	188 G	24	40.0	191 G										
釧路東 普通	120	11	36.2	145 I	91	39.8	192 G										
釧路商業 情報処理	40	10	37.4	169 H	58	39.4	195 G										
釧路商業 国際ビジネス	40	3	36.5	189 G	40	39.0	207 F										
釧路商業 流通経済	40	7	36.1	181 G	33	38.8	205 F										
釧路商業 会計	40	2	34.2	166 H	29	38.5	197 F										
釧路工業 建築	40	10	37.3	187 G	38	38.4	190 G										
釧路工業 工業化学	40	3	43.7	178 G	14	37.8	171 H										
釧路工業 土木	40	4	33.2	161 H	16	35.1	169 H										

※ 「【裁】」:公立裁量問題選択校 「A」:私立A日程 「B」:私立B日程 「③」:私立3教科

得点・SS 換算表

5教科総合

得点	SS	人数	順位	得点	SS	人数	順位	得点	SS	人数	順位	得点	SS	人数	順位	得点	SS	人数	順位
300	77.9			240	66.4	27	706	180	55.0	74	4362	120	43.5	95	9597	60	32.1	33	13144
299	77.7			239	66.2	22	733	179	54.8	75	4436	119	43.3	84	9692	59	31.9	15	13177
298	77.5			238	66.1	34	755	178	54.6	75	4511	118	43.2	78	9776	58	31.7	24	13192
297	77.3			237	65.9	46	789	177	54.4	89	4586	117	43.0	71	9854	57	31.5	29	13216
296	77.1			236	65.7	28	835	176	54.2	82	4675	116	42.8	97	9925	56	31.3	24	13245
295	76.9			235	65.5	53	863	175	54.0	75	4757	115	42.6	73	10022	55	31.1	13	13269
294	76.7			234	65.3	43	916	174	53.8	98	4832	114	42.4	88	10095	54	30.9	26	13282
293	76.5			233	65.1	57	959	173	53.6	64	4930	113	42.2	85	10183	53	30.7	20	13308
292	76.4			232	64.9	42	1016	172	53.5	68	4994	112	42.0	75	10268	52	30.6	24	13328
291	76.2			231	64.7	49	1058	171	53.3	78	5062	111	41.8	83	10343	51	30.4	14	13352
290	76.0			230	64.5	46	1107	170	53.1	75	5140	110	41.6	70	10426	50	30.2	14	13366
289	75.8	1	1	229	64.3	46	1153	169	52.9	90	5215	109	41.4	77	10496	49	30.0	14	13380
288	75.6	1	2	228	64.1	44	1199	168	52.7	83	5305	108	41.2	83	10573	48	29.8	18	13394
287	75.4			227	64.0	52	1243	167	52.5	74	5388	107	41.1	74	10656	47	29.6	9	13412
286	75.2	1	3	226	63.8	50	1295	166	52.3	87	5462	106	40.9	55	10730	46	29.4	14	13421
285	75.0			225	63.6	53	1345	165	52.1	79	5549	105	40.7	74	10785	45	29.2	11	13435
284	74.8	1	4	224	63.4	60	1398	164	51.9	89	5628	104	40.5	72	10859	44	29.0	5	13446
283	74.6			223	63.2	35	1458	163	51.7	110	5717	103	40.3	63	10931	43	28.8	3	13451
282	74.5	1	5	222	63.0	49	1493	162	51.5	88	5827	102	40.1	74	10994	42	28.6	5	13454
281	74.3	1	6	221	62.8	60	1542	161	51.4	99	5915	101	39.9	86	11068	41	28.5	5	13459
280	74.1	2	7	220	62.6	47	1602	160	51.2	87	6014	100	39.7	73	11154	40	28.3	3	13464
279	73.9	3	9	219	62.4	54	1649	159	51.0	87	6101	99	39.5	94	11227	39	28.1	10	13467
278	73.7	6	12	218	62.2	57	1703	158	50.8	100	6188	98	39.3	59	11321	38	27.9	3	13477
277	73.5	1	18	217	62.0	56	1760	157	50.6	77	6288	97	39.1	53	11380	37	27.7	9	13480
276	73.3	7	19	216	61.9	63	1816	156	50.4	85	6365	96	39.0	71	11433	36	27.5	13	13489
275	73.1	8	26	215	61.7	62	1879	155	50.2	111	6450	95	38.8	67	11504	35	27.3	5	13502
274	72.9	10	34	214	61.5	63	1941	154	50.0	79	6561	94	38.6	75	11571	34	27.1	5	13507
273	72.7	5	44	213	61.3	55	2004	153	49.8	97	6640	93	38.4	50	11646	33	26.9	1	13512
272	72.5	3	49	212	61.1	62	2059	152	49.6	94	6737	92	38.2	77	11696	32	26.7	3	13513
271	72.4	8	52	211	60.9	60	2121	151	49.4	95	6831	91	38.0	49	11773	31	26.5	1	13516
270	72.2	10	60	210	60.7	64	2181	150	49.3	95	6926	90	37.8	63	11822	30	26.4	1	13517
269	72.0	5	70	209	60.5	60	2245	149	49.1	85	7021	89	37.6	55	11885	29	26.2	3	13518
268	71.8	6	75	208	60.3	58	2305	148	48.9	88	7106	88	37.4	56	11940	28	26.0	2	13521
267	71.6	13	81	207	60.1	67	2363	147	48.7	80	7194	87	37.2	68	11996	27	25.8		
266	71.4	17	94	206	59.9	68	2430	146	48.5	99	7274	86	37.0	59	12064	26	25.6	2	13523
265	71.2	16	111	205	59.8	69	2498	145	48.3	72	7373	85	36.9	59	12123	25	25.4	1	13525
264	71.0	7	127	204	59.6	59	2567	144	48.1	108	7445	84	36.7	57	12182	24	25.2	1	13526
263	70.8	21	134	203	59.4	81	2626	143	47.9	96	7553	83	36.5	49	12239	23	25.0	1	13527
262	70.6	13	155	202	59.2	59	2707	142	47.7	84	7649	82	36.3	40	12288	22	24.8		
261	70.4	12	168	201	59.0	61	2766	141	47.5	95	7733	81	36.1	59	12328	21	24.6		
260	70.3	24	180	200	58.8	78	2827	140	47.4	89	7828	80	35.9	49	12387	20	24.4		
259	70.1	21	204	199	58.6	90	2905	139	47.2	103	7917	79	35.7	44	12436	19	24.3	2	13528
258	69.9	20	225	198	58.4	63	2995	138	47.0	88	8020	78	35.5	62	12480	18	24.1	1	13530
257	69.7	21	245	197	58.2	64	3058	137	46.8	91	8108	77	35.3	52	12542	17	23.9		
256	69.5	21	266	196	58.0	80	3122	136	46.6	92	8199	76	35.1	50	12594	16	23.7		
255	69.3	19	287	195	57.8	63	3202	135	46.4	94	8291	75	34.9	40	12644	15	23.5		
254	69.1	16	306	194	57.7	76	3265	134	46.2	118	8385	74	34.8	44	12684	14	23.3		
253	68.9	22	322	193	57.5	89	3341	133	46.0	76	8503	73	34.6	43	12728	13	23.1	1	13531
252	68.7	16	344	192	57.3	94	3430	132	45.8	89	8579	72	34.4	31	12771	12	22.9		
251	68.5	34	360	191	57.1	70	3524	131	45.6	82	8668	71	34.2	45	12802	11	22.7		
250	68.3	26	394	190	56.9	80	3594	130	45.4	100	8750	70	34.0	38	12847	10	22.5		
249	68.2	28	420	189	56.7	72	3674	129	45.3	75	8850	69	33.8	33	12885	9	22.4		
248	68.0	34	448	188	56.5	73	3746	128	45.1	88	8925	68	33.6	22	12918	8	22.2		
247	67.8	34	482	187	56.3	69	3819	127	44.9	74	9013	67	33.4	26	12940	7	22.0		
246	67.6	32	516	186	56.1	82	3888	126	44.7	81	9087	66	33.2	32	12966	6	21.8		
245	67.4	30	548	185	55.9	74	3970	125	44.5	87	9168	65	33.0	37	12998	5	21.6		
244	67.2	31	578	184	55.7	86	4044	124	44.3	97	9255	64	32.8	23	13035	4	21.4		
243	67.0	32	609	183	55.6	73	4130	123	44.1	92	9352	63	32.7	23	13058	3	21.2		
242	66.8	35	641	182	55.4	74	4203	122	43.9	80	9444	62	32.5	23	13081	2	21.0		
241	66.6	30	676	181	55.2	85	4277	121	43.7	73	9524	61	32.3	40	13104	1	20.8		

得点	SS	人数	順位	得点	SS	人数	順位	得点	SS	人数	順位
180	78.8			120	58.9	126	2734	60	38.9	110	11469
179	78.5			119	58.6	126	2860	59	38.6	123	11579
178	78.2			118	58.2	135	2986	58	38.3	93	11702
177	77.9	1	1	117	57.9	129	3121	57	37.9	106	11795
176	77.5			116	57.6	133	3250	56	37.6	99	11901
175	77.2			115	57.2	136	3383	55	37.3	96	12000
174	76.9	1	2	114	56.9	126	3519	54	36.9	99	12096
173	76.5			113	56.6	147	3645	53	36.6	85	12195
172	76.2			112	56.2	135	3792	52	36.3	82	12280
171	75.9	1	3	111	55.9	141	3927	51	35.9	88	12362
170	75.5	3	4	110	55.6	158	4068	50	35.6	86	12450
169	75.2			109	55.2	146	4226	49	35.3	78	12536
168	74.9	1	7	108	54.9	151	4372	48	34.9	63	12614
167	74.5	1	8	107	54.6	140	4523	47	34.6	57	12677
166	74.2	10	9	106	54.2	131	4663	46	34.3	64	12734
165	73.9	9	19	105	53.9	133	4794	45	33.9	64	12798
164	73.5	10	28	104	53.6	157	4927	44	33.6	48	12862
163	73.2	7	38	103	53.2	135	5084	43	33.3	71	12910
162	72.9	11	45	102	52.9	153	5219	42	33.0	55	12981
161	72.5	20	56	101	52.6	151	5372	41	32.6	43	13036
160	72.2	14	76	100	52.2	146	5523	40	32.3	45	13079
159	71.9	17	90	99	51.9	165	5669	39	32.0	40	13124
158	71.5	30	107	98	51.6	157	5834	38	31.6	36	13164
157	71.2	18	137	97	51.2	162	5991	37	31.3	36	13200
156	70.9	31	155	96	50.9	152	6153	36	31.0	40	13236
155	70.5	26	186	95	50.6	146	6305	35	30.6	34	13276
154	70.2	33	212	94	50.2	162	6451	34	30.3	29	13310
153	69.9	30	245	93	49.9	178	6613	33	30.0	24	13339
152	69.5	24	275	92	49.6	162	6791	32	29.6	19	13363
151	69.2	35	299	91	49.2	142	6953	31	29.3	21	13382
150	68.9	38	334	90	48.9	164	7095	30	29.0	19	13403
149	68.5	41	372	89	48.6	162	7259	29	28.6	15	13422
148	68.2	40	413	88	48.3	143	7421	28	28.3	16	13437
147	67.9	43	453	87	47.9	154	7564	27	28.0	16	13453
146	67.5	48	496	86	47.6	169	7718	26	27.6	13	13469
145	67.2	46	544	85	47.3	166	7887	25	27.3	11	13482
144	66.9	54	590	84	46.9	157	8053	24	27.0	9	13493
143	66.5	60	644	83	46.6	148	8210	23	26.6	4	13502
142	66.2	68	704	82	46.3	142	8358	22	26.3	3	13506
141	65.9	66	772	81	45.9	155	8500	21	26.0	5	13509
140	65.5	72	838	80	45.6	163	8655	20	25.6	3	13514
139	65.2	64	910	79	45.3	151	8818	19	25.3	6	13517
138	64.9	74	974	78	44.9	143	8969	18	25.0	3	13523
137	64.5	54	1048	77	44.6	150	9112	17	24.6	3	13526
136	64.2	97	1102	76	44.3	145	9262	16	24.3		
135	63.9	80	1199	75	43.9	156	9407	15	24.0		
134	63.6	79	1279	74	43.6	149	9563	14	23.6	2	13529
133	63.2	97	1358	73	43.3	140	9712	13	23.3		
132	62.9	93	1455	72	42.9	143	9852	12	23.0	2	13531
131	62.6	109	1548	71	42.6	144	9995	11	22.6		
130	62.2	91	1657	70	42.3	144	10139	10	22.3		
129	61.9	91	1748	69	41.9	130	10283	9	22.0		
128	61.6	95	1839	68	41.6	160	10413	8	21.6		
127	61.2	97	1934	67	41.3	134	10573	7	21.3		
126	60.9	127	2031	66	40.9	144	10707	6	21.0		
125	60.6	100	2158	65	40.6	126	10851	5	20.6		
124	60.2	99	2258	64	40.3	119	10977	4	20.3		
123	59.9	116	2357	63	39.9	124	11096	3	20.0		
122	59.6	127	2473	62	39.6	122	11220	2	19.6		
121	59.2	134	2600	61	39.3	127	11342	1	19.3		

得点・SS 換算表

科目別

国語				数学				社会				理科				英語			
得点	SS	人数	順位	得点	SS	人数	順位	得点	SS	人数	順位	得点	SS	人数	順位	得点	SS	人数	順位
60	79.9	1	1	60	76.1	5	1	60	71.1	9	1	60	75.8	9	1	60	72.2	81	1
59	78.9	2	2	59	75.2	2	6	59	70.3	15	10	59	75.0	9	10	59	71.3	14	82
58	77.9	3	4	58	74.3	2	8	58	69.6	65	25	58	74.2	24	19	58	70.5	108	96
57	76.9	8	7	57	73.4	39	10	57	68.8	79	90	57	73.4	25	43	57	69.7	90	204
56	75.8	7	15	56	72.5	37	49	56	68.0	99	169	56	72.6	36	68	56	68.9	108	294
55	74.8	21	22	55	71.7	39	86	55	67.3	147	268	55	71.8	72	104	55	68.1	149	402
54	73.8	23	43	54	70.8	63	125	54	66.5	190	415	54	71.0	65	176	54	67.3	138	551
53	72.8	35	66	53	69.9	88	188	53	65.7	178	605	53	70.1	87	241	53	66.5	161	689
52	71.8	45	101	52	69.0	89	276	52	65.0	211	783	52	69.3	97	328	52	65.7	184	850
51	70.8	66	146	51	68.2	100	365	51	64.2	239	994	51	68.5	123	425	51	64.8	208	1034
50	69.8	80	212	50	67.3	137	465	50	63.4	251	1233	50	67.7	131	548	50	64.0	235	1242
49	68.8	89	292	49	66.4	139	602	49	62.7	242	1484	49	66.9	129	679	49	63.2	222	1477
48	67.8	134	381	48	65.5	163	741	48	61.9	292	1726	48	66.1	157	808	48	62.4	270	1699
47	66.8	149	515	47	64.7	181	904	47	61.1	267	2018	47	65.3	192	965	47	61.6	254	1969
46	65.8	158	664	46	63.8	205	1085	46	60.4	294	2285	46	64.5	175	1157	46	60.8	264	2223
45	64.8	243	822	45	62.9	225	1290	45	59.6	288	2579	45	63.6	211	1332	45	60.0	268	2487
44	63.8	223	1065	44	62.0	238	1515	44	58.8	319	2867	44	62.8	226	1543	44	59.2	232	2755
43	62.8	268	1288	43	61.1	281	1753	43	58.1	302	3186	43	62.0	222	1769	43	58.4	279	2987
42	61.8	273	1556	42	60.3	337	2034	42	57.3	334	3488	42	61.2	239	1991	42	57.5	293	3266
41	60.8	330	1829	41	59.4	313	2371	41	56.6	328	3822	41	60.4	231	2230	41	56.7	340	3559
40	59.8	355	2159	40	58.5	353	2684	40	55.8	326	4150	40	59.6	249	2461	40	55.9	290	3899
39	58.8	388	2514	39	57.6	368	3037	39	55.0	315	4476	39	58.8	268	2710	39	55.1	319	4189
38	57.8	430	2902	38	56.8	351	3405	38	54.3	322	4791	38	58.0	284	2978	38	54.3	318	4508
37	56.8	431	3332	37	55.9	380	3756	37	53.5	324	5113	37	57.2	287	3262	37	53.5	330	4826
36	55.7	443	3763	36	55.0	468	4136	36	52.7	331	5437	36	56.3	320	3549	36	52.7	341	5156
35	54.7	488	4206	35	54.1	397	4604	35	52.0	309	5768	35	55.5	322	3869	35	51.9	331	5497
34	53.7	525	4694	34	53.3	398	5001	34	51.2	374	6077	34	54.7	350	4191	34	51.1	363	5828
33	52.7	531	5219	33	52.4	447	5399	33	50.4	329	6451	33	53.9	333	4541	33	50.2	306	6191
32	51.7	473	5750	32	51.5	388	5846	32	49.7	338	6780	32	53.1	321	4874	32	49.4	367	6497
31	50.7	521	6223	31	50.6	464	6234	31	48.9	374	7118	31	52.3	363	5195	31	48.6	391	6864
30	49.7	512	6744	30	49.8	461	6698	30	48.1	339	7492	30	51.5	393	5558	30	47.8	346	7255
29	48.7	473	7256	29	48.9	388	7159	29	47.4	353	7831	29	50.7	346	5951	29	47.0	385	7601
28	47.7	466	7729	28	48.0	452	7547	28	46.6	338	8184	28	49.9	380	6297	28	46.2	384	7986
27	46.7	477	8195	27	47.1	455	7999	27	45.8	306	8522	27	49.0	412	6677	27	45.4	386	8370
26	45.7	458	8672	26	46.2	363	8454	26	45.1	309	8828	26	48.2	369	7089	26	44.6	369	8756
25	44.7	463	9130	25	45.4	397	8817	25	44.3	298	9137	25	47.4	451	7458	25	43.8	356	9125
24	43.7	406	9593	24	44.5	417	9214	24	43.5	283	9435	24	46.6	387	7909	24	42.9	380	9481
23	42.7	397	9999	23	43.6	358	9631	23	42.8	287	9718	23	45.8	391	8296	23	42.1	386	9861
22	41.7	400	10396	22	42.7	399	9989	22	42.0	295	10005	22	45.0	395	8687	22	41.3	362	10247
21	40.7	346	10796	21	41.9	364	10388	21	41.2	303	10300	21	44.2	400	9082	21	40.5	358	10609
20	39.7	349	11142	20	41.0	296	10752	20	40.5	273	10603	20	43.4	383	9482	20	39.7	369	10967
19	38.7	287	11491	19	40.1	325	11048	19	39.7	293	10876	19	42.5	380	9865	19	38.9	317	11336
18	37.7	269	11778	18	39.2	267	11373	18	38.9	295	11169	18	41.7	369	10245	18	38.1	289	11653
17	36.7	260	12047	17	38.4	228	11640	17	38.2	257	11464	17	40.9	319	10614	17	37.3	321	11942
16	35.6	211	12307	16	37.5	243	11868	16	37.4	250	11721	16	40.1	304	10933	16	36.4	266	12263
15	34.6	183	12518	15	36.6	171	12111	15	36.6	221	11971	15	39.3	305	11237	15	35.6	224	12529
14	33.6	185	12701	14	35.7	169	12282	14	35.9	228	12192	14	38.5	311	11542	14	34.8	205	12753
13	32.6	149	12886	13	34.8	226	12451	13	35.1	209	12420	13	37.7	252	11853	13	34.0	167	12958
12	31.6	114	13035	12	34.0	99	12677	12	34.3	147	12629	12	36.9	239	12105	12	33.2	123	13125
11	30.6	96	13149	11	33.1	148	12776	11	33.6	173	12776	11	36.1	237	12344	11	32.4	105	13248
10	29.6	75	13245	10	32.2	161	12924	10	32.8	131	12949	10	35.2	205	12581	10	31.6	71	13353
9	28.6	62	13320	9	31.3	60	13085	9	32.0	113	13080	9	34.4	169	12786	9	30.8	39	13424
8	27.6	53	13382	8	30.5	101	13145	8	31.3	105	13193	8	33.6	153	12955	8	30.0	31	13463
7	26.6	34	13435	7	29.6	74	13246	7	30.5	76	13298	7	32.8	117	13108	7	29.1	21	13494
6	25.6	27	13469	6	28.7	38	13320	6	29.7	63	13374	6	32.0	101	13225	6	28.3	8	13515
5	24.6	19	13496	5	27.8	67	13358	5	29.0	46	13437	5	31.2	73	13326	5	27.5	7	13523
4	23.6	10	13515	4	27.0	24	13425	4	28.2	31	13483	4	30.4	58	13399	4	26.7	3	13530
3	22.6	6	13525	3	26.1	23	13449	3	27.4	9	13514	3	29.6	39	13457	3	25.9	1	13533
2	21.6	4	13531	2	25.2	45	13472	2	26.7	7	13523	2	28.8	21	13496	2	25.1	1	13534
1	20.6	2	13535	1	24.3	3	13517	1	25.9	4	13530	1	27.9	10	13517	1	24.3	1	13535
0	19.6	2	13537	0	23.4	20	13520	0	25.1	3	13534	0	27.1	9	13527	0	23.5	1	13535

小問別得点率

※ サンプル抽出による参考データです。

国 語			
一	一(1)	漢字の読み－恒常的	74.2%
	一(2)	漢字の読み－俊足	95.1%
	一(3)	漢字の読み－紛らす	73.5%
	一(4)	漢字の読み－潤む	74.7%
	二(1)	漢字の書き－厳格	37.5%
	二(2)	漢字の書き－圧巻	25.3%
	二(3)	漢字の書き－吸う	96.4%
	二(4)	漢字の書き－保つ	90.6%
	三	熟語の読みと音割の組み合わせ	19.2%
	四(1)	敬語－見て	78.5%
四(2)	表現－構成の上で不適切な理由	63.2%	
四(3)	表現－発表原稿の穴うめ	52.4%	
二	一	聴にあこがれる征人の気持ち	69.4%
	二	記述－東京に行きたい理由	58.1%
	三	心情－征人の気持ち	42.0%
	四	記述－行動が生んだ結果と気持ち	36.8%
三	一	文法－助詞と修飾語	26.6%
	二	富士という言葉の意味	49.3%
	三(1)	記述－国家の構造との関連	24.6%
	三(2)	国家の構造を説明した文	28.0%
四	一	記述－国が分かれなかった理由	53.0%
	二	指示語－「これ」が指すもの	51.5%
	三	動作主－二つの「見て」	49.7%
三	共通して述べられている教訓	29.7%	

数 学			
1	1(1)	正負の数の計算－減法	97.2%
	1(2)	正負の数の計算－乗除の混合計算	83.4%
	1(3)	平方根の計算－加法	72.3%
	2	方程式－かっこのある方程式	88.6%
	3	式の計算－因数分解	89.6%
	4	式の計算－a について解く	51.6%
	5	文字の式－関係を表す式	69.2%
2	6	資料の活用－中央値	25.9%
	7	式の計算－式による説明	41.0%
	1	確率－組み合わせ	79.6%
3	2	確率－起こりやすさの比較	13.4%
	1	反比例－反比例のグラフ上の点	65.1%
4	2	1次関数－傾きと1点が決まる直線	33.1%
	3	1次関数－交点と三角形の面積	7.6%
5	1	三角形と四角形－三角形の角	74.2%
	2	三角形と四角形－証明	16.8%
6	1(1)	平面図形－対称の軸を作図	59.9%
	1(2)	平面図形－回転移動	37.3%
	2(1)	平方根－平方根の乗法の利用	20.2%
2(2)	空間図形－回転体の体積	4.0%	

社 会			
1	1(1)	地図－ユーラシア大陸	70.3%
	1(2)	地図－兵庫県明石市	70.3%
	1(3)	自然－乾燥帯	55.5%
	1(4)	人口－人口ピラミッド（資料判別）	70.3%
	2(1)	自然－利根川	49.4%
	2(2)	人口－過疎地域	77.4%
	2(3)	産業－太平洋ベルト	74.1%
	3	エネルギー－火力発電	58.0%
	4(1)	時代－時代区分	36.9%
	4(2)	政治－院政	47.7%
2	4(3)	政治－参勤交代	76.5%
	5(1)	政治－壬申の乱、承久の乱	44.0%
	5(2)	年代並べかえ－鎌倉・室町時代	37.9%
	5(3)	政治－徳川家康	67.1%
	6(1)	政治－防人	46.5%
	6(2)	社会－惣	25.6%
	1	地図－大西洋・インド洋	57.0%
	2	地図－赤道が通る地域	65.5%
	3	時差－日本との時差	56.4%
	4	産業－各国の輸出品（資料判別）	24.8%
3	5	産業－各国の貿易額（資料活用）	67.4%
	6(1)	産業－オリーブ生産国（資料判別）	69.6%
	6(2)	ヨーロッパ－統計（記述）	40.1%
	1	国土－北方領土	48.6%
	2	国土－県庁・気候（資料判別）	23.7%
	3(1)	身近な地域－地形図	76.5%
	3(2)	産業－中京工業地帯（資料判別）	39.7%
	4	産業－都道府県の農業（資料判別）	17.9%
	5	発電－地熱発電（記述）	33.4%
	4	1	年代並べかえ－日中関係
2(1)		政治－蝦夷平定（記述）	29.0%
2(2)		文化－空海・真言宗	34.5%
3		文化－浮世絵	56.8%
4		産業－日本の輸出品（資料活用）	65.9%
5		政治－富国強兵	66.6%
6(1)		文化－世界遺産の位置	46.1%
6(2)		文化－土偶	69.2%

5	1	世界－各国の位置	79.9%
	2	政治－ポツダム宣言	87.6%
	3	世界－世界恐慌	59.7%
	4	世界－第二次世界大戦	54.0%
	5	世界－中国のできごと	32.8%
6	1	世界－各国の位置	67.7%
	2	政治－自衛隊	64.3%
	3	世界－ベルリンの壁	92.1%
	4	世界－朝鮮戦争	23.5%
	5	世界－ソ連が行ったこと	29.6%

理 科			
1	1(1)	動物の体－器官（語句）	48.2%
	1(2)	地層－示相化石（語句）	51.0%
	1(3)	電流－電磁誘導（語句）	42.4%
	1(4)	気体－上方置換（語句）	60.0%
	1(5)	物質－結晶（語句）	64.8%
	1(6)	電流－直流（語句）	75.0%
	1(7)	大地－侵食（語句）	61.4%
	1(8)	電流－導体（語句）	30.4%
	2	動物のなかま－卵生（語句）	89.0%
	3	火山－深成岩	41.3%
2	4	動物の体－流れる血液の特徴	48.6%
	5	地震－震源距離のグラフ（作図）	60.8%
	6	物質－密度の大小関係	51.5%
	7	電流－設定する電圧の大きさ	19.9%
	1(1)	基本操作－火を消す前に行う操作	47.4%
	1(2)	原子・分子－単体と化合物	36.4%
	1(3)	化学変化－炭酸ナトリウムの特徴	25.9%
	2①	化学変化－発生した気体の質量	56.7%
	2②	化学変化－過不足なく反応する質量	3.2%
	2③	化学変化－発生する気体の質量	2.5%
3	1	基本操作－顕微鏡の使い方	59.8%
	2	植物－ホウセンカの種類	44.1%
4	3(1)	基本操作－対照実験（語句）	69.8%
	3(2)	植物－実験結果からの考察	39.0%
5	1(1)	光－鏡を見たときに見えた棒	7.3%
	1(2)	光－移動による像の見え方の変化	48.6%
6	2(1)	光－屈折光の道すじ	56.6%
	2(2)	光－全反射	57.7%
	1(1)	気象観測－寒冷前線を表す記号	91.2%
	1(2)	気象観測－寒冷前線の寒気と暖気	57.5%
	2	気象観測－気象観測を行った地点	17.2%
	3	気象観測－室内の気温	13.9%
	4	日本の四季－冬の天気	24.0%
	1	遺伝－遺伝子の組み合わせ	68.3%
	2(1)	遺伝－孫の代での丸形の種子の数	63.2%
	2(2)	遺伝－親Xと同じ遺伝子の割合	38.9%
7	3	生殖－分離の法則（語句）	36.7%
	1	水溶液とイオン－イオン式	89.4%
	2	水溶液とイオン－水溶液のpH	52.8%
	3	水溶液とイオン－イオンのグラフ	18.4%
4	水溶液とイオン－塩（語句）	54.4%	

英 語			
1	1.1	聞き取り－イラスト選択	77.7%
	1.2	聞き取り－イラスト選択	94.4%
	1.3	聞き取り－イラスト選択	45.7%
	2.1	聞き取り－応答文選択	76.9%
	2.2	聞き取り－応答文選択	68.0%
	2.3	聞き取り－応答文選択	33.1%
	3.1	聞き取り－英文選択	81.8%
	3.2	聞き取り－英文選択	78.6%
	3.3	聞き取り－英文選択	52.6%
	2	A1	適語選択－how much
A2		適語選択－前置詞 (between)	66.5%
A3(1)		適語補充－形容詞 (happy)	81.0%
A3(2)		適語補充－動詞 (listens)	45.1%
A4(1)		並べかえ－don't have to ～の文	94.2%
A4(2)		並べかえ－比較 (as ～ as)	95.7%
B1(1)		適語選択－菓子店の営業時間	58.7%
B1(2)		適語選択－2つの食べ物の金額	24.7%
B2		英問英答－what ～?の答え	48.8%
3		1	適文選択－ピーターの仕事内容
	2	部分英作文－受け身	21.0%
	3	適語選択－名詞 (experience)	54.0%
	4	内容真偽－英文選択	60.1%
	4	内容真偽－英文選択	60.1%
	1①	語形変化－現在完了 (継続)	44.0%
	1②	語形変化－動名詞	8.6%
	2	並べかえ－文構造 (ask)	20.4%
	3	内容真偽－英文選択	48.6%
	3	内容真偽－英文選択	48.6%
4	4A	部分英作文－美術館の外国人観光客	14.2%
	4B	部分英作文－禁止のイラスト	27.2%