

## 第3回道コン 中3総合資料データの見方について

10月以降の道コンは、公立高入試に合わせて国数英を「裁量問題」と「標準問題」の2種類で実施しております。8月までの道コンとはデータの集計・表示方法が異なる部分がありますので、以下に説明します。

一次処理受験者総計 6441名 (裁量問題解答者 3845名 標準問題解答者 2596名)

### 《SS》…すべて”換算SS”です。

〇SSは、「8月までの道コンではどの程度に相当するか」を統計的に算出した”換算SS”を印字しています。このため、平均点=SS50にはなりません。

裁量問題受験生		標準問題受験生	
5科合計平均点	換算SS50に相当する得点	5科合計平均点	換算SS50に相当する得点
175.2点 (換算SS55.6)	144点	132.1点 (換算SS41.6)	178点
集団のレベルは上位～中位であり、 その中での平均点は、 8月までの道コンのSS55.6に相当する。		集団のレベルは中位～下位であり、 その中での平均点は、 8月までの道コンのSS41.6に相当する。	

〇問題が異なる「国・数・英」や「5科計・3科計」は、同じ得点でも問題によって換算SSが異なります。問題が共通の「社・理」は、全受験生を合算して換算SSを算出しているため、裁量問題受験生・標準問題受験生いずれも換算SSは同じです。

### 《各種データの見方》

〇成績上位者一覧

- ・「5教科総合」「国数英」…裁量問題の受験者で集計しています。
- ・「社理」…全受験者をまとめて集計しています。

〇志望校データ

- ・公立高校は裁量問題、標準問題に分けて掲載しています。
- ・私立上位コース及び高専は裁量問題のデータを、その他の私立は標準問題のデータを掲載しています。

問題が2種類に分かれ、難易度が従来と異なっていたため、大きく点数が上がったり、下がったりした人も多いと思います。しかし、入試が間近に迫ったこの時期は、得点が上がった、下がったで一喜一憂せず、気を引き締めて臨むことが最も重要です。

今回、入試を先取りする形で本番さながらの体験が出来たみなさんは、時間配分や心の準備が出来たはずです。志望校合格へ向け、一歩前進できたと言えます。

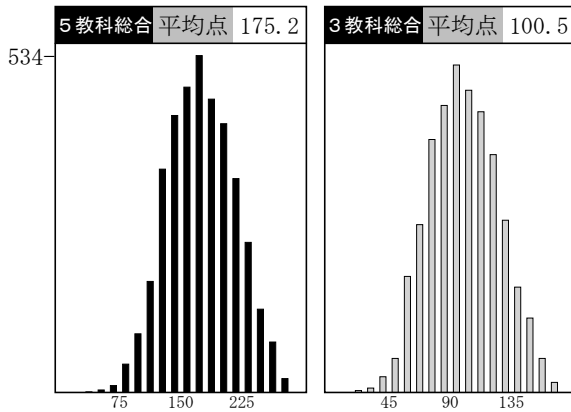
# [裁]学区別データ

学区内SS 40 平均 学区内SS 60

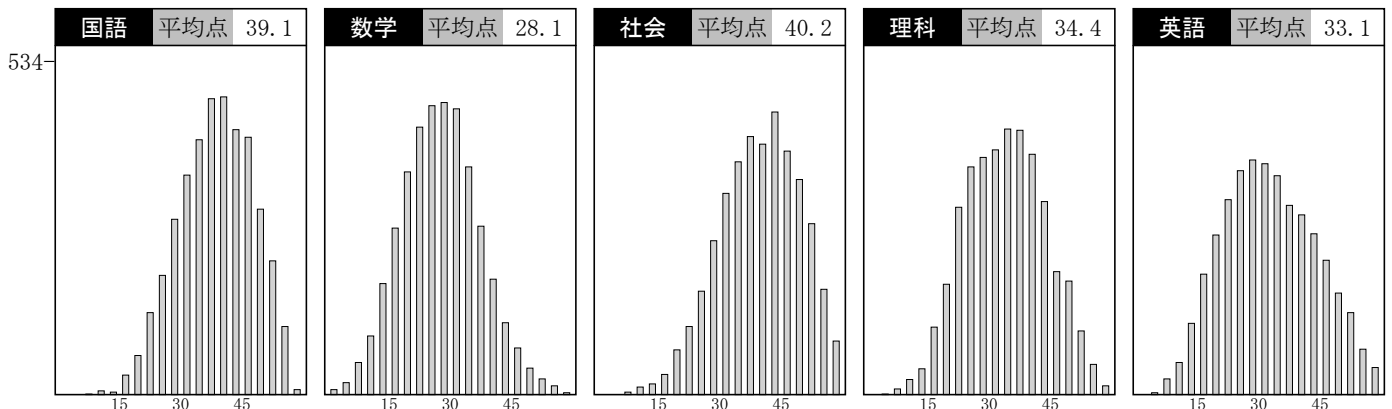
	受験者数	平均点							得点分布			
		5教科	3教科	国語	数学	社会	理科	英語	100	150	200	250
全道	3845	175.2	100.5	39.1	28.1	40.2	34.4	33.1	[Bar chart showing distribution]			
石狩全体	2689	176.9	101.8	39.4	28.7	40.2	34.7	33.6	[Bar chart showing distribution]			
(旧第1) 南区・豊平・中央区の一部	615	182.6	105.5	40.3	29.9	41.2	35.7	35.1	[Bar chart showing distribution]			
(旧第2) 白石・厚別・清田	488	176.3	101.2	39.2	28.4	40.3	34.7	33.5	[Bar chart showing distribution]			
(旧第3) 東区	265	165.1	96.2	38.2	26.8	36.8	32.0	31.1	[Bar chart showing distribution]			
(旧第4) 北区・石狩市・当別・新篠津	408	180.3	103.9	39.7	29.6	40.8	35.6	34.5	[Bar chart showing distribution]			
(旧第5) 西区・手稲・中央区の一部	562	175.0	100.7	39.2	28.2	40.0	34.3	33.2	[Bar chart showing distribution]			
(旧第6) 江別	67	179.9	102.3	40.1	29.5	41.5	36.0	32.5	[Bar chart showing distribution]			
(旧第7) 千歳・恵庭・北広島	241	169.2	95.5	37.3	26.5	40.0	33.6	31.5	[Bar chart showing distribution]			
渡島	122	169.2	96.2	38.1	26.2	39.7	33.2	31.7	[Bar chart showing distribution]			
檜山	4	180.2	99.2	41.7	28.2	44.7	36.2	29.2	[Bar chart showing distribution]			
後志	89	177.3	101.5	39.7	26.9	41.4	34.3	34.7	[Bar chart showing distribution]			
空知(南)	12	194.7	110.5	42.1	30.5	46.2	37.9	37.8	[Bar chart showing distribution]			
空知(北)	17	170.3	100.0	40.2	27.2	38.4	31.9	32.4	[Bar chart showing distribution]			
上川(南)	320	170.0	96.4	38.2	26.9	40.2	33.3	31.2	[Bar chart showing distribution]			
上川(北)	5	211.6	122.8	47.0	36.8	45.0	43.8	39.0	[Bar chart showing distribution]			
留萌	7	195.1	109.5	40.4	31.5	46.8	38.7	37.5	[Bar chart showing distribution]			
宗谷	6	151.0	88.5	36.8	25.0	33.6	28.8	26.6	[Bar chart showing distribution]			
オホーツク(中)	80	189.4	108.8	39.8	30.8	42.7	37.8	38.0	[Bar chart showing distribution]			
オホーツク(東)	—								[Bar chart showing distribution]			
オホーツク(西)	5	176.8	96.8	36.4	25.2	44.4	35.6	35.2	[Bar chart showing distribution]			
胆振(西)	26	179.1	101.0	40.8	28.9	41.8	36.3	31.2	[Bar chart showing distribution]			
胆振(東)	132	162.2	90.9	35.7	25.2	37.8	33.4	30.0	[Bar chart showing distribution]			
日高	22	178.7	101.5	38.5	27.0	40.5	36.5	35.9	[Bar chart showing distribution]			
十勝	86	162.5	93.0	38.4	25.4	38.8	30.7	29.1	[Bar chart showing distribution]			
釧路	194	168.4	95.4	38.6	25.9	40.0	32.8	30.8	[Bar chart showing distribution]			
根室	24	179.4	99.7	39.0	28.5	44.4	35.2	32.0	[Bar chart showing distribution]			

## [裁]全道 度数分布グラフ

## [裁]SS・内申ランク相関表



SS	74	72	70	68	66	64	62	60	58	56	54	52	50	48	46	44	42	40	38	36	34	32	30	28	~
A	13	34	58	76	101	115	117	88	72	59	32	14	10	2	1			1							
B		6	9	10	41	57	101	120	130	126	111	55	34	25	15	5									
C			1	1	5	11	24	33	78	80	125	142	91	141	75	59	25	11	3						
D					2	2	4	13	21	30	50	73	93	129	110	95	45	28	13	6					
E						1	1	6	6	8	26	41	51	64	59	47	33	13	10	1	2				
F								3	2	2	3	10	12	14	22	22	27	20	12	11		3			
G										3			2	4	1	6	2	4	4	3	2	1	1		
H									1										2	1	1				
I																		1							
J																									
K																									
L																									
M																									



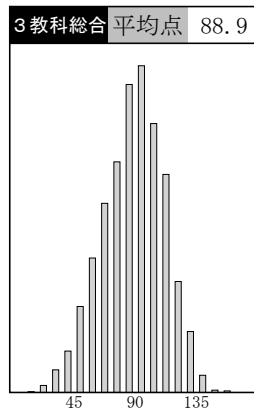
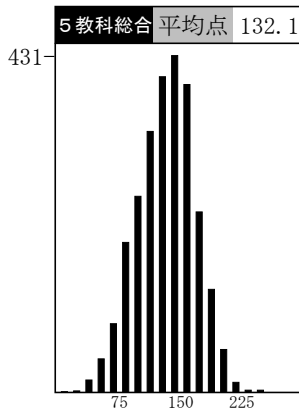
# [標] 学区別データ

学区内SS 40 平均 学区内SS 60

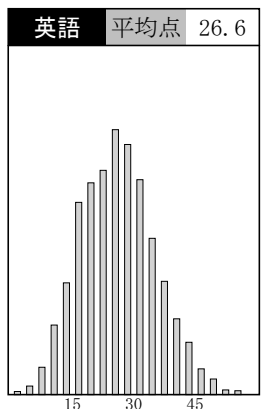
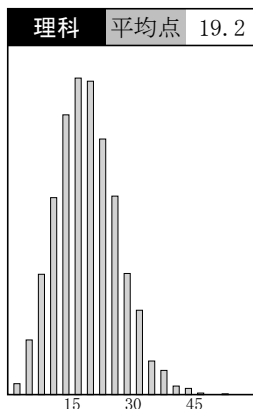
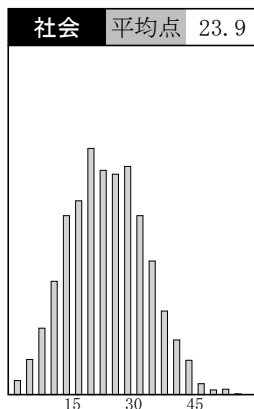
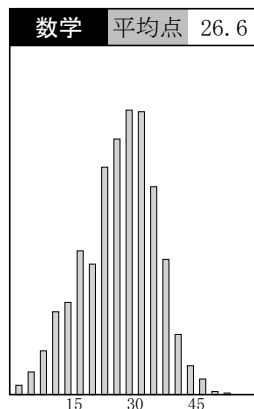
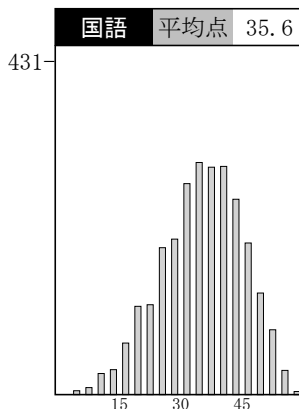
	受験者数	平均点							得点分布			
		5教科	3教科	国語	数学	社会	理科	英語	100	150	200	250
全道	2596	132.1	88.9	35.6	26.6	23.9	19.2	26.6				
石狩全体	1547	129.8	87.6	35.1	26.1	23.1	18.9	26.4				
(旧第1) 南区・豊平・中央区の一部	256	137.7	91.3	36.5	27.1	25.4	20.9	27.6				
(旧第2) 白石・厚別・清田	321	127.9	87.2	35.2	25.6	22.9	17.7	26.3				
(旧第3) 東区	148	123.3	84.3	34.2	24.8	21.4	17.5	25.2				
(旧第4) 北区・石狩市・当別・新篠津	311	137.6	92.0	36.2	28.2	24.9	20.6	27.6				
(旧第5) 西区・手稲・中央区の一部	239	118.0	81.5	33.2	23.5	20.1	16.2	24.8				
(旧第6) 江別	70	141.0	93.6	37.0	27.8	25.5	21.8	28.8				
(旧第7) 千歳・恵庭・北広島	193	125.3	83.9	33.8	25.5	22.2	19.1	24.6				
渡島	199	140.4	93.7	37.7	27.8	26.1	20.5	28.1				
檜山	3	154.0	106.3	47.6	29.6	29.0	18.6	29.0				
後志	117	140.5	95.3	38.2	29.0	25.7	19.4	28.1				
空知(南)	8	145.3	97.7	36.5	32.2	26.7	20.8	29.0				
空知(北)	13	115.2	78.7	29.0	24.5	20.8	15.6	23.9				
上川(南)	93	135.5	90.1	35.8	28.3	25.1	20.2	25.9				
上川(北)	—	—	—	—	—	—	—	—				
留萌	2	132.0	90.0	43.5	29.5	23.5	18.5	17.0				
宗谷	—	—	—	—	—	—	—	—				
オホーツク(中)	59	155.0	103.0	39.0	31.2	28.3	23.6	33.0				
オホーツク(東)	—	—	—	—	—	—	—	—				
オホーツク(西)	9	150.2	101.4	39.0	29.3	22.5	26.2	33.1				
胆振(西)	118	129.7	87.2	35.2	26.4	23.5	18.9	25.5				
胆振(東)	104	124.0	81.8	31.6	25.1	23.4	18.6	25.0				
日高	7	156.4	104.4	44.7	31.4	29.4	22.5	28.2				
十勝	67	138.5	93.1	37.0	27.8	25.8	19.4	28.2				
釧路	232	129.5	86.6	36.2	25.8	24.1	18.7	24.6				
根室	17	148.4	100.4	38.2	30.1	30.5	17.4	32.0				

## [標] 全道 度数分布グラフ

## [標] SS・内申ランク相関表



SS	70	68	66	64	62	60	58	56	54	52	50	48	46	44	42	40	38	36	34	32	30	28	26	24	~		
A							1	3	1	2		2		1													
B					1		2	2	5	10	7	4	1	3													
C				1				4	8	12	17	18	25	20	6	5											
D				1		1			8	22	28	47	55	68	34	22	8	3	1								
E									3	16	32	53	100	100	100	59	46	22	8	2		2					
F									2	11	22	31	66	90	116	125	102	66	40	26	11	2					
G									2		2	10	22	44	48	66	61	90	52	42	24	8	1				
H											1	1	1	3	7	15	25	37	51	42	37	21	7	5	2		
I												1		1		3	3	9	14	23	17	12	9	4	1		
J													1		1				2	6	2	2	3	3			
K												1									3	1	2				
L																											
M													1				1								1		



# 志望校 データ

# 石狩(1)



※下段は昨年度の同回のデータです。

高 校 名	2019年 定員	第1志望者平均			全志望者平均			全志望者SS分布									
		人数	SS	内申点	人数	SS	内申点	30	35	40	45	50	55	60	65	70	
<b>■ 裁量問題校 (裁量問題解答者のみで集計)</b>																	
【裁】 札幌南 普通	320	195	67.9	301	367	66.6	300										
A 札幌光星 ステラ	---	209	66.8	302	385	65.7	298										
【裁】 札幌北 普通	320	196	65.0	298	435	65.7	299										
B 札幌第一 文理選抜	---	205	64.9	299	434	65.3	298										
B 立命館慶祥 SP	---	2	67.7	309	70	65.3	295										
【裁】 札幌西 普通	320	213	62.4	290	527	63.7	293										
A 札幌日大 プレミアS	---	216	62.4	283	520	63.5	292										
【裁】 札幌東 普通	320	223	61.8	293	558	62.6	294										
B 北海 特進・Sクラス	---	221	61.3	292	81	61.7	287										
【裁】 市立旭丘 普通	320	203	59.7	282	536	60.5	287										
B とわの森三愛 獣医・理数	---	158	60.2	284	489	61.3	288										
B 札幌第一 文理北進	---	4	57.8	287	16	60.3	285										
【裁】 札幌国際情報 普通	80	2	63.7	298	9	58.3	277										
A 札幌光星 特進	---	7	52.6	265	388	59.8	285										
B 札幌龍谷学園 スーパー特進	---	4	56.7	279	371	60.4	281										
【裁】 札幌月寒 普通	320	63	58.5	285	252	59.4	284										
【裁】 札幌国際情報 国際文化	80	54	58.8	283	246	60.1	285										
B 立命館慶祥 普通	---	8	55.6	257	371	58.8	278										
【裁】 札幌啓成 理数	40	19	57.1	269	76	57.3	271										
B とわの森三愛 総合進学(特進)	---	18	56.0	263	5	56.7	295										
【裁】 北大島 普通	320	116	55.5	267	255	56.2	270										
B 北星女子 英語	---	124	56.8	268	263	56.8	270										
B 北海 特進・特進クラス	---	2	50.7	245	26	55.9	275										
【裁】 札幌手稲 普通	320	91	55.7	267	246	56.8	271										
A 札幌日大 特進	---	9	51.8	258	212	55.0	266										
A 札幌創成 S選抜	---	2	53.4	247	64	55.0	261										
B 札幌第一 総合進学	---	4	47.0	248	146	54.0	262										
A 札幌山の手 特別進学	---	1	41.2	219	156	54.3	260										
【裁】 市立新川 普通	320	217	52.9	260	487	53.8	262										
【裁】 札幌国際情報 理数工学	40	195	53.4	260	430	54.1	262										
A 北海学園札幌 特進	---	21	52.3	241	51	53.7	246										
【裁】 市立清田 グローバル	40	8	52.9	271	38	53.4	267										
B 北星女子 High	---	16	53.7	252	55	53.1	259										
【裁】 市立藻岩 普通	320	118	51.3	249	237	53.2	256										
A 東海大札幌 特別進学	---	113	51.2	249	262	53.4	255										
【裁】 札幌北陵 普通	320	112	51.8	249	270	52.7	254										
【裁】 札幌国際情報 グローバルビジネス	120	36	51.9	256	99	52.5	256										
B 北星学園大附属 特別進学	---	39	51.6	253	96	53.1	261										
B 札幌大谷 学力重点S	---	1	50.4	262	37	52.3	261										
【裁】 札幌啓成 普通	280	93	50.5	250	245	51.7	253										
【裁】 大麻 普通	280	98	51.1	255	265	52.1	255										
【裁】 市立清田 普通	280	65	51.5	250	162	51.7	254										
A 道科学大 特別進学	---	89	51.7	250	200	52.6	254										
B 北海 進学	---	107	50.6	249	249	51.6	253										
A 札幌光星 文理	---	6	53.4	255	54	51.4	254										
【裁】 千歳 普通	240	5	60.2	264	47	51.6	260										
【裁】 市立平岸 普通	280	12	49.9	250	311	51.3	251										
A 札幌創成 A特進	---	18	48.3	244	342	50.5	247										
A 札幌日大 総合進学	---	3	41.9	219	82	51.0	250										
【裁】 市立平岸 デザインアート	40	4	44.6	215	83	50.3	241										
B 札幌龍谷学園 特進	---	68	49.0	236	137	50.8	243										
A 札幌北斗 特別進学	---	55	48.2	233	101	50.6	243										
A 札幌静修 特進	---	114	48.1	240	326	50.2	244										
【裁】 札幌稲雲 普通	280	133	48.2	232	352	49.6	240										
【裁】 札幌東陵 普通	320	2	55.9	211	53	50.0	245										
		1	60.6	299	107	50.0	242										
		6	48.4	243	15	49.7	250										
		12	50.6	246	19	52.5	248										
					27	48.6	246										
					31	49.8	244										
					10	48.4	242										
					15	47.2	241										
					16	48.4	249										
					15	50.0	247										
					79	45.7	225										
					76	47.1	230										
					63	42.5	203										
					66	42.0	208										

※ 「【裁】:公立裁量問題選択校」「A:私立A日程」「B:私立B日程」「③:私立3教科」

# 志望校 データ

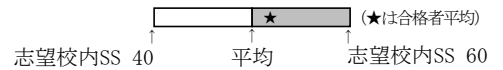
## 石狩(2)



※下段は昨年度の同回のデータです。

高校名	2019年 定員	第1志望者平均			全志望者平均			全志望者SS分布									
		人数	SS	内申点	人数	SS	内申点	30	35	40	45	50	55	60	65	70	
■ 標準問題校 (標準問題解答者のみで集計)																	
B③ 札幌大谷 美術	---	1	50.6	265	C	13	46.3	226	E	[Score Distribution Chart]							
石狩南 普通	280	112	45.6	228	E	192	45.0	227	E	[Score Distribution Chart]							
千歳 国際流通	80	12	45.0	214	F	18	44.7	210	F	[Score Distribution Chart]							
札幌白石 普通	320	109	45.1	226	E	226	44.2	223	E	[Score Distribution Chart]							
A 札幌静修 ユニバーサル	---	1	50.1	255	G	11	43.8	223	E	[Score Distribution Chart]							
札幌平岡 普通	240	95	44.0	214	F	194	43.8	213	F	[Score Distribution Chart]							
札幌英藍 普通	320	119	43.1	211	F	239	43.6	215	F	[Score Distribution Chart]							
B 北星女子 Core	---	3	41.1	205	F	21	43.0	224	E	[Score Distribution Chart]							
札幌東商業 会計ビジネス	80	13	44.4	232	E	30	42.9	221	E	[Score Distribution Chart]							
千歳 国際教養	40	6	45.8	227	E	13	42.9	221	E	[Score Distribution Chart]							
札幌東商業 国際経済	80	15	43.8	214	F	32	42.8	217	E	[Score Distribution Chart]							
札幌東商業 流通経済	80	25	42.1	224	F	53	42.8	223	F	[Score Distribution Chart]							
札幌東商業 情報処理	80	17	42.4	214	F	35	42.7	215	F	[Score Distribution Chart]							
A 北海学園札幌 総合進学	---	23	40.6	196	F	177	42.1	208	F	[Score Distribution Chart]							
A 道科学大 進学	---	21	39.8	203	F	78	42.0	206	F	[Score Distribution Chart]							
札幌厚別 総合	280	88	40.5	206	F	237	41.7	211	F	[Score Distribution Chart]							
B 北星学園大附属 進学	---	7	44.7	212	F	106	41.7	209	F	[Score Distribution Chart]							
江別 普通	200	24	40.7	198	F	74	41.6	203	F	[Score Distribution Chart]							
A 東海大札幌 総合進学	---	21	40.8	198	F	82	41.3	207	F	[Score Distribution Chart]							
B 札幌大谷 個性探求G	---	6	39.4	195	G	76	41.0	210	F	[Score Distribution Chart]							
江別 事務情報	80	4	37.0	170	H	13	40.9	186	G	[Score Distribution Chart]							
市立啓北商業 未来商学	240	48	40.9	209	F	69	40.8	208	F	[Score Distribution Chart]							
B とわの森三愛 総合進学	---	2	41.6	211	F	50	40.8	202	F	[Score Distribution Chart]							
B③ 札幌新陽 特進	---	1	39.6	225	E	6	42.3	200	F	[Score Distribution Chart]							
札幌真栄 普通	160	40	39.7	191	G	131	40.7	194	G	[Score Distribution Chart]							
B 札幌龍谷学園 プログレス進学	---	3	37.9	195	G	32	40.6	210	F	[Score Distribution Chart]							
A 札幌創成 GL	---	13	40.4	208	F	13	44.6	214	F	[Score Distribution Chart]							
石狩翔陽 総合	320	47	38.5	194	G	139	40.4	201	F	[Score Distribution Chart]							
札幌工業 建築	80	21	40.2	192	G	39	40.2	193	G	[Score Distribution Chart]							
恵庭北 普通	280	50	39.7	194	G	106	39.8	196	F	[Score Distribution Chart]							
A 札幌北斗 進学	---	1	35.3	171	H	46	39.7	204	F	[Score Distribution Chart]							
A③ 札幌創成 総合	---	10	36.4	176	G	169	39.3	194	G	[Score Distribution Chart]							
A③ 札幌静修 総合	---	8	36.6	177	G	87	39.2	196	F	[Score Distribution Chart]							
札幌西陵 普通	320	58	38.0	196	F	118	39.1	202	F	[Score Distribution Chart]							
札幌琴似工業 電子機械	80	12	38.9	188	G	28	39.1	187	G	[Score Distribution Chart]							
札幌工業 機械	80	5	39.1	186	G	31	38.8	178	G	[Score Distribution Chart]							
恵庭南 体育	80	10	38.5	195	G	28	38.8	193	G	[Score Distribution Chart]							
札幌工業 電気	80	13	37.5	164	H	34	38.6	168	H	[Score Distribution Chart]							
札幌南陵 普通	200	12	36.0	173	H	53	38.5	189	G	[Score Distribution Chart]							
A③ 道科学大 工学	---	3	34.1	168	H	31	38.5	189	G	[Score Distribution Chart]							
札幌丘珠 普通	320	52	37.5	188	G	125	38.4	189	G	[Score Distribution Chart]							
札幌琴似工業 電気	80	12	37.6	199	F	30	38.0	188	G	[Score Distribution Chart]							
B 道文教大明清 人文進学	---	1	42.2	203	F	16	38.0	194	G	[Score Distribution Chart]							
A 札幌山の手 進学	---	2	30.7	163	H	21	37.8	197	F	[Score Distribution Chart]							
B③ 札幌新陽 進学	---	1	41.9	194	G	27	37.8	185	G	[Score Distribution Chart]							
B③ 札幌龍谷学園 未来創造	---	4	36.8	183	G	74	37.4	187	G	[Score Distribution Chart]							
札幌琴似工業 情報技術	80	5	34.4	165	H	23	37.2	177	G	[Score Distribution Chart]							
A③ 札幌北斗 総合	---	6	35.4	163	H	102	37.1	185	G	[Score Distribution Chart]							
B 道文教大明清 調理製菓	---	5	31.8	192	G	15	37.1	198	F	[Score Distribution Chart]							
恵庭南 普通	240	41	35.0	175	H	92	37.0	184	G	[Score Distribution Chart]							
札幌あすかぜ 普通	320	20	36.0	181	G	83	36.7	189	G	[Score Distribution Chart]							
北広島西 普通	320	33	33.2	166	H	86	36.2	179	G	[Score Distribution Chart]							
B③ 札幌新陽 総合	---	7	32.4	165	H	58	36.2	181	G	[Score Distribution Chart]							
市立大通 普通	290	15	36.3	155	I	26	36.1	160	H	[Score Distribution Chart]							
B③ 札幌新陽 探究	---	9	35.7	174	H	28	35.9	176	G	[Score Distribution Chart]							
札幌工業 土木	80	11	34.7	175	H	29	35.2	171	H	[Score Distribution Chart]							
札幌琴似工業 環境化学	80	11	34.5	172	H	28	35.2	179	G	[Score Distribution Chart]							
札幌白陵 普通	160	8	33.7	163	H	30	35.1	178	G	[Score Distribution Chart]							
千歳北陽 普通	240	3	32.8	147	I	22	35.0	166	H	[Score Distribution Chart]							
野幌 普通	200	2	32.9	140	I	14	34.8	165	H	[Score Distribution Chart]							
札幌東豊 普通	280	16	33.7	161	H	48	34.8	167	H	[Score Distribution Chart]							
A③ 札幌山の手 総合	---	1	21.7	169	H	52	34.5	176	G	[Score Distribution Chart]							
当別 普通	80	2	31.5	162	H	12	33.3	156	H	[Score Distribution Chart]							

※ 「【裁】:公立裁量問題選択校」「A:私立A日程」「B:私立B日程」「③:私立3教科」

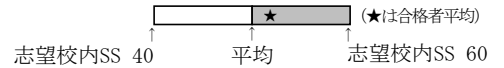


高 校 名	2019年 定員	第1志望者平均			全志望者平均			全志望者SS分布									
		人数	SS	内申点	人数	SS	内申点	30	35	40	45	50	55	60	65	70	
<b>■ 裁量問題校 (裁量問題解答者のみで集計)</b>																	
A 函館ラ・サール 普通	---	3	58.0	264	C	40	60.2	280	B								
【裁】 函館中部 普通	240	42	57.5	280	B	70	56.8	280	B								
A 遺愛女子 特別進学	---	1	68.0	297	A	35	55.5	283	B								
函館高専 社会基盤	---	3	58.3	281	B	12	54.8	264	C								
函館高専 物質環境	---	3	53.3	264	C	12	54.4	257	C								
A 函館白百合 LB	---	3	53.5	290	B	16	53.9	275	C								
函館高専 生産システム	---	10	52.2	250	D	36	53.8	257	C								
【裁】 市立函館 普通	240	53	52.0	258	C	91	53.5	264	C								
A 函館大有斗 特別進学	---					31	53.0	254	D								
A 遺愛女子 英語	---	3	54.4	255	D	16	51.7	256	C								
<b>■ 標準問題校 (標準問題解答者のみで集計)</b>																	
函館商業 会計ビジネス	40	3	49.1	238	D	11	45.6	218	E								
函館工業 情報技術	40	12	46.1	211	F	25	45.5	207	F								
函館西 普通	240	51	45.9	219	E	90	45.4	215	F								
A 函館白百合 看護医療	---	3	45.4	240	D	12	44.8	224	E								
A③ 遺愛女子 一般	---	7	44.9	213	F	42	44.7	216	E								
函館工業 電子機械	40	14	42.9	202	F	31	44.1	204	F								
函館工業 建築	40	9	44.0	212	F	21	43.8	211	F								
函館商業 情報処理	40	8	42.6	205	F	24	43.8	204	F								
函館工業 電気	40	10	42.8	201	F	23	43.3	204	F								
函館商業 流通ビジネス	40	11	42.6	205	F	43	42.9	211	F								
函館商業 国際経済	40	8	43.8	211	F	23	42.3	204	F								
A③ 函館白百合 総合進学	---	1	32.1	165	H	12	42.1	204	F								
A③ 函館大有斗 普通	---	5	37.4	169	H	47	42.1	198	F								
函館工業 工業化学	40	4	41.8	205	F	14	41.9	204	F								
函館工業 環境土木	40	7	41.1	194	G	24	41.8	200	F								
A③ 函館大柏稜 総合進学	---	3	40.4	203	F	29	41.5	196	F								
A③ 函館大妻 普通	---	1	36.7	167	H	12	41.0	203	F								
A③ 函館大妻 家政	---	5	39.4	186	G	13	39.9	191	G								
七飯 普通	120	16	37.3	182	G	36	38.9	186	G								

※ 「【裁】:公立裁量問題選択校」「A:私立A日程」「B:私立B日程」「③:私立3教科」

# 志望校 データ

# 後志



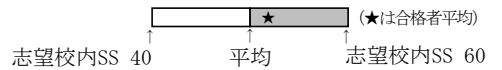
高 校 名	2019年 定員	第1志望者平均			全志望者平均			全志望者SS分布									
		人数	SS	内申点	人数	SS	内申点	30	35	40	45	50	55	60	65	70	
<b>■ 裁量問題校 (裁量問題解答者のみで集計)</b>																	
【裁】 小樽潮陵 普通	240	65	55.0	273 C	84	55.3	275 C										
B③ 小樽双葉 特別進学	---	1	57.2	304 A	37	53.9	273 C										
<b>■ 標準問題校 (標準問題解答者のみで集計)</b>																	
俱知安 普通	160	1	45.4	241 D	10	45.0	234 E										
小樽桜陽 普通	240	55	45.2	227 E	76	44.8	226 E										
B③ 小樽双葉 進学	---	3	43.8	244 D	49	43.1	214 F										
寿都 普通	40	11	43.7	232 E	17	43.0	225 E										
小樽未来創造 情報会計マゼン	40	4	37.3	185 G	19	42.9	211 F										
小樽未来創造 流通マゼン	40	4	40.2	177 G	17	42.7	202 F										
岩内 普通	120	7	39.7	221 E	12	42.1	228 E										
小樽未来創造 建設システム	40	3	33.4	179 G	11	39.6	195 G										
小樽未来創造 機械電気システム	40	5	37.8	185 G	19	39.4	186 G										
小樽水産 情報通信	40	3	37.7	182 G	13	38.4	194 G										

# 志望校 データ

# 空知・留萌

高 校 名	2019年 定員	第1志望者平均			全志望者平均			全志望者SS分布									
		人数	SS	内申点	人数	SS	内申点	30	35	40	45	50	55	60	65	70	
<b>■ 裁量問題校 (裁量問題解答者のみで集計)</b>																	
【裁】 岩見沢東 普通	200	4	53.5	248 D	9	56.5	271 C										
【裁】 滝川 普通	200	12	50.8	256 C	15	52.6	264 C										
<b>■ 標準問題校 (標準問題解答者のみで集計)</b>																	
美唄聖華 衛生看護	80	18	47.7	239 D	22	46.9	236 D										
三笠 食物調理	40	12	43.1	219 E	19	42.8	220 E										
滝川西 普通	120	2	37.8	207 F	10	40.5	214 F										

※ 「【裁】:公立裁量問題選択校」「A:私立A日程」「B:私立B日程」「③:私立3教科」



高校名	2019年 定員	第1志望者平均			全志望者平均			全志望者SS分布									
		人数	SS	内申点	人数	SS	内申点	30	35	40	45	50	55	60	65	70	
<b>■ 裁量問題校 (裁量問題解答者のみで集計)</b>																	
A 旭川実業 難関選抜	---	---	---	---	19	62.4	289	B									
【裁】旭川東 普通	280	65	63.4	297	A	104	62.2	292	B								
旭川高专 電気情報	---	2	63.0	274	C	14	60.7	267	C								
A 旭川龍谷 特進S	---	---	---	---	50	60.7	287	B									
旭川高专 システム制御情報	---	6	55.9	256	C	19	59.6	267	C								
【裁】旭川北 普通	240	68	58.6	279	B	157	59.5	282	B								
A③ 旭川藤星 UL	---	---	---	---	16	58.9	281	B									
旭川高专 物質化学	---	5	54.0	260	C	19	56.7	267	C								
A 旭川実業 特別進学	---	---	---	---	45	56.4	274	C									
A 旭川大 特別進学	---	---	---	---	7	55.9	260	C									
A③ 旭川藤星 特進	---	---	---	---	19	55.5	272	C									
旭川高专 機械システム	---	4	53.4	245	D	17	55.3	251	D								
【裁】旭川西 理数	40	10	53.1	259	C	64	55.1	266	C								
【裁】旭川西 普通	200	68	54.0	260	C	175	55.1	267	C								
A 旭川龍谷 特進A	---	---	---	---	49	53.3	256	C									
【裁】旭川南 総合	240	45	47.5	232	E	127	50.1	244	D								
A③ 旭川明成 総合	---	---	---	---	28	50.1	246	D									
【裁】旭川永嶺 普通	280	52	47.4	235	E	138	49.9	245	D								
<b>■ 標準問題校 (標準問題解答者のみで集計)</b>																	
旭川商業 会計	40	5	46.1	220	E	10	44.9	224	E								
旭川商業 流通ビジネス	80	7	43.3	214	F	12	44.9	217	E								
旭川商業 国際ビジネス	40	3	47.4	233	E	10	44.7	216	E								
旭川商業 情報処理	80	7	44.8	214	F	15	44.6	216	E								
旭川工業 電子機械	40	8	42.8	211	F	16	43.3	207	F								
旭川工業 電気	40	3	42.6	206	F	13	43.2	204	F								
富良野 普通	160	11	42.9	226	E	13	42.8	223	E								
旭川工業 建築	40	7	40.9	205	F	18	41.6	207	F								
旭川工業 土木	40	5	41.3	214	F	17	40.4	201	F								

※ 「【裁】:公立裁量問題選択校」「A:私立A日程」「B:私立B日程」「③:私立3教科」



# 志望校 データ

# オホーツク



高 校 名	2019年 定員	第1志望者平均			全志望者平均			全志望者SS分布									
		人数	SS	内申点	人数	SS	内申点	30	35	40	45	50	55	60	65	70	
<b>■ 裁量問題校 (裁量問題解答者のみで集計)</b>																	
【裁】 北見北斗 普通	240	72	57.9	275	C	81	58.1	276	B								
A③ 北見藤 特進	---	---	---	---	---	39	55.9	277	B								
<b>■ 標準問題校 (標準問題解答者のみで集計)</b>																	
北見柏陽 普通	200	34	47.9	234	E	53	47.2	230	E								
北見緑陵 普通	160	19	44.3	205	F	56	46.6	225	E								
A③ 北見藤 藤キャリア	---	2	40.0	210	F	30	45.2	218	E								
北見商業 商業	40	1	46.6	171	H	27	45.1	208	F								
遠軽 普通	200	8	44.7	224	E	10	44.1	223	E								
北見工業 電子機械	40					10	43.3	199	F								
北見工業 電気	40	1	25.8	165	H	12	42.4	200	F								

# 志望校 データ

# 胆振・日高

高 校 名	2019年 定員	第1志望者平均			全志望者平均			全志望者SS分布									
		人数	SS	内申点	人数	SS	内申点	30	35	40	45	50	55	60	65	70	
<b>■ 裁量問題校 (裁量問題解答者のみで集計)</b>																	
【裁】 室蘭栄 理数	80	4	63.0	281	B	19	60.3	284	B								
【裁】 室蘭栄 普通	160	21	56.4	264	C	26	57.2	265	C								
A 北海道栄 アルファ	---	---	---	---	---	28	55.8	268	C								
苫小牧高専 創造	---	45	53.1	246	D	108	54.7	257	C								
【裁】 苫小牧東 普通	240	68	54.6	270	C	102	54.7	266	C								
A 駒大苫小牧 特別進学	---	2	54.3	260	C	54	52.5	261	C								
【裁】 苫小牧南 普通	160	32	48.2	235	E	79	50.7	249	D								
【裁】 静内 普通	200	6	45.0	224	E	7	48.5	236	D								
<b>■ 標準問題校 (標準問題解答者のみで集計)</b>																	
室蘭清水丘 普通	160	25	48.4	239	D	48	45.0	226	E								
苫小牧工業 電子機械	40	10	44.4	211	F	21	44.6	204	F								
伊達緑丘 普通	160	7	40.9	194	G	17	42.5	200	F								
苫小牧総合経済 情報処理	40	3	40.3	205	F	13	42.0	214	F								
苫小牧工業 電気	40	5	39.3	194	G	21	42.0	198	F								
苫小牧工業 情報技術	40	6	42.0	190	G	14	41.5	196	F								
苫小牧西 普通	160	32	41.2	214	F	47	41.5	209	F								
室蘭東翔 総合	200	41	41.3	205	F	83	41.5	206	F								
A 大谷室蘭 普通	---	---	---	---	---	42	41.3	207	F								
伊達 普通	120	1	38.9	182	G	11	40.9	203	F								
A 海星学院 普通	---	3	43.9	211	F	37	40.1	203	F								
苫小牧総合経済 流通経済	80	4	37.6	187	G	17	39.4	197	F								
苫小牧総合経済 国際経済	40	3	40.2	203	F	12	39.3	201	F								
苫小牧工業 建築	40	6	38.2	182	G	20	39.1	192	G								
A③ 北海道栄 総合	---	3	33.6	209	F	21	38.7	199	F								
登別青嶺 普通	160	32	36.5	185	G	65	38.7	193	G								
苫小牧工業 環境化学	40	5	36.8	179	G	23	38.3	180	G								
A③ 駒大苫小牧 総合進学	---	4	36.3	173	H	50	38.0	188	G								
室蘭工業 電気	40	2	35.6	178	G	12	37.5	186	G								
室蘭工業 建築	40	4	34.0	162	H	12	37.1	176	G								
苫小牧工業 土木	40	13	35.1	159	H	25	36.4	168	H								
室蘭工業 電子機械	40					13	36.3	178	G								
白老東 普通	80	2	33.4	154	I	16	35.3	176	G								

※ 「【裁】:公立裁量問題選択校」「A:私立A日程」「B:私立B日程」「③:私立3教科」

# 志望校 データ

# 十勝



高 校 名	2019年 定員	第1志望者平均			全志望者平均			全志望者SS分布									
		人数	SS	内申点	人数	SS	内申点	30	35	40	45	50	55	60	65	70	
<b>■ 裁量問題校 (裁量問題解答者のみで集計)</b>																	
【裁】 帯広柏葉 普通	280	30	58.8	289 B	47	57.9	286 B										
【裁】 帯広三条 普通	240	23	51.5	271 C	67	54.3	279 B										
A 帯広大谷 文理	---	1	54.1	281 B	46	52.7	275 C										
【裁】 帯広緑陽 普通	160	27	47.9	254 D	60	51.0	266 C										
A③ 帯広北 特進	---				7	48.2	260 C										
<b>■ 標準問題校 (標準問題解答者のみで集計)</b>																	
帯広南商業 商業	200	12	47.8	252 D	23	46.6	243 D										
帯広工業 建築	40	8	45.4	232 E	11	44.5	229 E										
芽室 普通	160	12	42.9	219 E	28	43.7	228 E										
A 帯広大谷 普通	---	4	37.9	190 G	44	43.0	225 E										
音更 普通	160	4	40.4	198 F	19	40.7	211 F										
A 帯広北 総合	---	2	39.3	205 F	21	40.1	209 F										

# 志望校 データ

# 釧路・根室

高 校 名	2019年 定員	第1志望者平均			全志望者平均			全志望者SS分布									
		人数	SS	内申点	人数	SS	内申点	30	35	40	45	50	55	60	65	70	
<b>■ 裁量問題校 (裁量問題解答者のみで集計)</b>																	
【裁】 釧路湖陵 理数	40	22	61.4	290 B	42	61.3	289 B										
【裁】 釧路湖陵 普通	200	61	57.8	277 B	125	56.6	274 C										
釧路高専 創造	---	14	52.0	239 D	72	54.1	255 D										
【裁】 釧路江南 普通	200	110	51.4	256 C	176	53.7	263 C										
<b>■ 標準問題校 (標準問題解答者のみで集計)</b>																	
釧路北陽 普通	240	81	45.2	229 E	121	44.4	225 E										
釧路明輝 総合	200	85	41.0	206 F	174	42.0	213 F										
釧路工業 電子機械	80	6	37.9	187 G	25	41.4	197 F										
釧路工業 電気	40	6	37.6	182 G	21	39.7	195 G										
釧路商業 情報処理	40	4	36.8	178 G	38	39.2	204 F										
釧路商業 流通経済	40	4	33.4	189 G	29	38.7	198 F										
釧路東 普通	120	11	33.4	159 H	58	38.6	191 G										
釧路商業 国際ビジネス	40	8	37.5	194 G	32	38.4	203 F										
釧路商業 会計	40	1	39.3	199 F	28	38.4	197 F										
A 武修館 普通	---	4	37.8	189 G	35	38.1	190 G										
釧路工業 建築	40	11	35.8	175 H	27	37.4	182 G										
釧路工業 土木	40	2	33.9	160 H	13	35.2	169 H										
釧路工業 工業化学	40	3	39.6	185 G	11	34.2	169 H										

※ 「【裁】:公立裁量問題選択校」「A:私立A日程」「B:私立B日程」「③:私立3教科」

得点	SS	人数	順位	得点	SS	人数	順位	得点	SS	人数	順位	得点	SS	人数	順位	得点	SS	人数	順位
300	78.7			240	67.6	11	235	180	56.5	38	1703	120	45.5	12	3514	60	34.4		
299	78.5			239	67.4	12	246	179	56.4	26	1741	119	45.3	15	3526	59	34.2		
298	78.3			238	67.2	16	258	178	56.2	47	1767	118	45.1	13	3541	58	34.0		
297	78.1			237	67.1	10	274	177	56.0	36	1814	117	44.9	10	3554	57	33.8		
296	78.0			236	66.9	14	284	176	55.8	35	1850	116	44.7	12	3564	56	33.6	2	3839
295	77.8			235	66.7	18	298	175	55.6	32	1885	115	44.5	15	3576	55	33.5		
294	77.6			234	66.5	19	316	174	55.4	24	1917	114	44.4	15	3591	54	33.3	2	3841
293	77.4			233	66.3	11	335	173	55.2	36	1941	113	44.2	8	3606	53	33.1		
292	77.2			232	66.1	13	346	172	55.1	33	1977	112	44.0	12	3614	52	32.9		
291	77.0			231	66.0	12	359	171	54.9	35	2010	111	43.8	9	3626	51	32.7		
290	76.8			230	65.8	18	371	170	54.7	40	2045	110	43.6	14	3635	50	32.5		
289	76.7			229	65.6	19	389	169	54.5	41	2085	109	43.4	15	3649	49	32.4		
288	76.5			228	65.4	26	408	168	54.3	42	2126	108	43.2	14	3664	48	32.2		
287	76.3			227	65.2	12	434	167	54.1	35	2168	107	43.1	5	3678	47	32.0		
286	76.1			226	65.0	27	446	166	54.0	34	2203	106	42.9	7	3683	46	31.8		
285	75.9	1	1	225	64.8	14	473	165	53.8	26	2237	105	42.7	10	3690	45	31.6		
284	75.7			224	64.7	15	487	164	53.6	36	2263	104	42.5	6	3700	44	31.4	1	3843
283	75.6	1	2	223	64.5	25	502	163	53.4	28	2299	103	42.3	9	3706	43	31.2		
282	75.4	2	3	222	64.3	27	527	162	53.2	32	2327	102	42.1	9	3715	42	31.1		
281	75.2			221	64.1	18	554	161	53.0	36	2359	101	42.0	5	3724	41	30.9		
280	75.0	2	5	220	63.9	16	572	160	52.8	27	2395	100	41.8	3	3729	40	30.7		
279	74.8			219	63.7	18	588	159	52.7	27	2422	99	41.6	10	3732	39	30.5		
278	74.6			218	63.6	33	606	158	52.5	25	2449	98	41.4	6	3742	38	30.3		
277	74.4	1	7	217	63.4	16	639	157	52.3	34	2474	97	41.2	2	3748	37	30.1		
276	74.3	2	8	216	63.2	20	655	156	52.1	33	2508	96	41.0	6	3750	36	30.0		
275	74.1	4	10	215	63.0	32	675	155	51.9	45	2541	95	40.8	7	3756	35	29.8		
274	73.9	1	14	214	62.8	37	707	154	51.7	41	2586	94	40.7	7	3763	34	29.6		
273	73.7	3	15	213	62.6	23	744	153	51.6	27	2627	93	40.5	4	3770	33	29.4		
272	73.5	2	18	212	62.4	23	767	152	51.4	24	2654	92	40.3	2	3774	32	29.2		
271	73.3	3	20	211	62.3	22	790	151	51.2	43	2678	91	40.1	7	3776	31	29.0		
270	73.2	7	23	210	62.1	29	812	150	51.0	28	2721	90	39.9	5	3783	30	28.8		
269	73.0	2	30	209	61.9	26	841	149	50.8	37	2749	89	39.7	5	3788	29	28.7		
268	72.8	4	32	208	61.7	20	867	148	50.6	41	2786	88	39.6	2	3793	28	28.5		
267	72.6	5	36	207	61.5	25	887	147	50.4	41	2827	87	39.4	5	3795	27	28.3		
266	72.4	4	41	206	61.3	23	912	146	50.3	30	2868	86	39.2	3	3800	26	28.1		
265	72.2	7	45	205	61.2	35	935	145	50.1	23	2898	85	39.0	4	3803	25	27.9		
264	72.0	3	52	204	61.0	30	970	144	49.9	26	2921	84	38.8	3	3807	24	27.7		
263	71.9	5	55	203	60.8	27	1000	143	49.7	30	2947	83	38.6	3	3810	23	27.6		
262	71.7	6	60	202	60.6	30	1027	142	49.5	27	2977	82	38.4			22	27.4		
261	71.5	7	66	201	60.4	45	1057	141	49.3	25	3004	81	38.3	2	3813	21	27.2		
260	71.3	4	73	200	60.2	27	1102	140	49.2	26	3029	80	38.1	3	3815	20	27.0		
259	71.1	4	77	199	60.0	25	1129	139	49.0	26	3055	79	37.9	2	3818	19	26.8		
258	70.9	9	81	198	59.9	28	1154	138	48.8	29	3081	78	37.7	7	3820	18	26.6		
257	70.8	11	90	197	59.7	26	1182	137	48.6	20	3110	77	37.5			17	26.4		
256	70.6	2	101	196	59.5	30	1208	136	48.4	30	3130	76	37.3	1	3827	16	26.3		
255	70.4	4	103	195	59.3	28	1238	135	48.2	33	3160	75	37.2	1	3828	15	26.1		
254	70.2	10	107	194	59.1	34	1266	134	48.0	25	3193	74	37.0	1	3829	14	25.9		
253	70.0	6	117	193	58.9	29	1300	133	47.9	25	3218	73	36.8	1	3830	13	25.7		
252	69.8	9	123	192	58.8	31	1329	132	47.7	21	3243	72	36.6	1	3831	12	25.5		
251	69.6	8	132	191	58.6	28	1360	131	47.5	24	3264	71	36.4	1	3832	11	25.3		
250	69.5	7	140	190	58.4	24	1388	130	47.3	27	3288	70	36.2			10	25.2		
249	69.3	10	147	189	58.2	26	1412	129	47.1	28	3315	69	36.0	1	3833	9	25.0		
248	69.1	7	157	188	58.0	37	1438	128	46.9	26	3343	68	35.9	2	3834	8	24.8		
247	68.9	7	164	187	57.8	39	1475	127	46.8	23	3369	67	35.7	2	3836	7	24.6		
246	68.7	7	171	186	57.6	37	1514	126	46.6	22	3392	66	35.5	1	3838	6	24.4		
245	68.5	9	178	185	57.5	18	1551	125	46.4	16	3414	65	35.3			5	24.2		
244	68.4	7	187	184	57.3	33	1569	124	46.2	21	3430	64	35.1			4	24.0		
243	68.2	12	194	183	57.1	35	1602	123	46.0	24	3451	63	34.9			3	23.9		
242	68.0	10	206	182	56.9	32	1637	122	45.8	20	3475	62	34.8			2	23.7		
241	67.8	19	216	181	56.7	34	1669	121	45.6	19	3495	61	34.6			1	23.5		

得点	SS	人数	順位	得点	SS	人数	順位	得点	SS	人数	順位
180	79.5			120	61.4	39	879	60	43.3	22	3655
179	79.2			119	61.1	39	918	59	43.0	17	3677
178	78.9			118	60.8	49	957	58	42.7	16	3694
177	78.6			117	60.5	58	1006	57	42.4	15	3710
176	78.3			116	60.2	41	1064	56	42.1	17	3725
175	78.0			115	59.9	48	1105	55	41.8	13	3742
174	77.7			114	59.6	39	1153	54	41.5	14	3755
173	77.4			113	59.3	57	1192	53	41.2	3	3769
172	77.1			112	59.0	42	1249	52	40.9	7	3772
171	76.8	1	1	111	58.7	46	1291	51	40.5	4	3779
170	76.5	1	2	110	58.4	43	1337	50	40.2	7	3783
169	76.2	2	3	109	58.1	71	1380	49	39.9	3	3790
168	75.9	1	5	108	57.8	55	1451	48	39.6	5	3793
167	75.6	2	6	107	57.5	52	1506	47	39.3	6	3798
166	75.3	2	8	106	57.2	51	1558	46	39.0	5	3804
165	75.0	3	10	105	56.9	54	1609	45	38.7	3	3809
164	74.7	2	13	104	56.6	40	1663	44	38.4	6	3812
163	74.4	2	15	103	56.3	39	1703	43	38.1	2	3818
162	74.1	4	17	102	56.0	62	1742	42	37.8	2	3820
161	73.8	4	21	101	55.7	60	1804	41	37.5	4	3822
160	73.5	4	25	100	55.4	66	1864	40	37.2	3	3826
159	73.2	7	29	99	55.1	51	1930	39	36.9	2	3829
158	72.9	9	36	98	54.8	59	1981	38	36.6	1	3831
157	72.6	3	45	97	54.5	54	2040	37	36.3	2	3832
156	72.3	10	48	96	54.2	61	2094	36	36.0	1	3834
155	72.0	6	58	95	53.8	67	2155	35	35.7	1	3835
154	71.7	7	64	94	53.5	58	2222	34	35.4	1	3836
153	71.4	7	71	93	53.2	47	2280	33	35.1	2	3837
152	71.1	8	78	92	52.9	54	2327	32	34.8		
151	70.8	7	86	91	52.6	68	2381	31	34.5		
150	70.5	14	93	90	52.3	46	2449	30	34.2		
149	70.2	12	107	89	52.0	60	2495	29	33.9	2	3839
148	69.9	15	119	88	51.7	46	2555	28	33.6		
147	69.6	17	134	87	51.4	46	2601	27	33.3	3	3841
146	69.3	24	151	86	51.1	52	2647	26	33.0		
145	69.0	14	175	85	50.8	57	2699	25	32.7		
144	68.7	11	189	84	50.5	38	2756	24	32.4		
143	68.4	10	200	83	50.2	68	2794	23	32.1		
142	68.1	13	210	82	49.9	42	2862	22	31.8		
141	67.8	20	223	81	49.6	61	2904	21	31.5		
140	67.5	16	243	80	49.3	45	2965	20	31.2		
139	67.2	25	259	79	49.0	44	3010	19	30.9		
138	66.8	18	284	78	48.7	50	3054	18	30.6		
137	66.5	25	302	77	48.4	45	3104	17	30.3		
136	66.2	29	327	76	48.1	47	3149	16	30.0		
135	65.9	30	356	75	47.8	39	3196	15	29.7		
134	65.6	31	386	74	47.5	34	3235	14	29.4		
133	65.3	31	417	73	47.2	36	3269	13	29.1		
132	65.0	29	448	72	46.9	35	3305	12	28.8		
131	64.7	28	477	71	46.6	25	3340	11	28.5		
130	64.4	31	505	70	46.3	44	3365	10	28.2		
129	64.1	43	536	69	46.0	26	3409	9	27.9		
128	63.8	25	579	68	45.7	31	3435	8	27.6		
127	63.5	25	604	67	45.4	26	3466	7	27.2		
126	63.2	39	629	66	45.1	33	3492	6	26.9		
125	62.9	43	668	65	44.8	27	3525	5	26.6		
124	62.6	34	711	64	44.5	19	3552	4	26.3		
123	62.3	45	745	63	44.2	24	3571	3	26.0		
122	62.0	38	790	62	43.9	28	3595	2	25.7		
121	61.7	51	828	61	43.6	32	3623	1	25.4		

[裁]得点・SS 換算表

科目別

国語				数学				社会				理科				英語			
得点	SS	人数	順位	得点	SS	人数	順位	得点	SS	人数	順位	得点	SS	人数	順位	得点	SS	人数	順位
60	74.0	1	1	60	80.3	1	1	60	70.9	15	1	60	77.0	3	1	60	75.2	9	1
59	73.1	2	2	59	79.5	1	2	59	70.1	26	16	59	76.1	3	4	59	74.5	10	10
58	72.2	5	4	58	78.7	1	3	58	69.3	44	42	58	75.2	8	7	58	73.7	24	20
57	71.2	24	9	57	77.9	4	4	57	68.5	40	86	57	74.4	12	15	57	73.0	14	44
56	70.3	35	33	56	77.1	6	8	56	67.7	57	126	56	73.5	12	27	56	72.2	35	58
55	69.4	49	68	55	76.3	4	14	55	66.9	70	183	55	72.7	24	39	55	71.5	23	93
54	68.4	56	117	54	75.5	12	18	54	66.1	86	253	54	71.8	19	63	54	70.7	41	116
53	67.5	74	173	53	74.7	7	30	53	65.3	91	339	53	71.0	41	82	53	70.0	47	157
52	66.6	82	247	52	73.9	6	37	52	64.5	94	430	52	70.1	41	123	52	69.2	42	204
51	65.6	74	329	51	73.1	12	43	51	63.7	104	524	51	69.3	57	164	51	68.5	60	246
50	64.7	92	403	50	72.3	14	55	50	62.9	119	628	50	68.4	54	221	50	67.7	47	306
49	63.8	128	495	49	71.6	16	69	49	62.1	118	747	49	67.6	69	275	49	67.0	54	353
48	62.8	127	623	48	70.8	22	85	48	61.4	121	865	48	66.7	62	344	48	66.2	61	407
47	61.9	136	750	47	70.0	25	107	47	60.6	128	986	47	65.9	62	406	47	65.5	72	468
46	61.0	145	886	46	69.2	27	132	46	59.8	137	1114	46	65.0	71	468	46	64.7	80	540
45	60.0	134	1031	45	68.4	30	159	45	59.0	152	1251	45	64.2	83	539	45	64.0	80	620
44	59.1	162	1165	44	67.6	40	189	44	58.2	141	1403	44	63.3	103	622	44	63.2	97	700
43	58.1	124	1327	43	66.8	44	229	43	57.4	155	1544	43	62.5	120	725	43	62.5	78	797
42	57.2	169	1451	42	66.0	46	273	42	56.6	143	1699	42	61.6	109	845	42	61.8	98	875
41	56.3	149	1620	41	65.2	77	319	41	55.8	133	1842	41	60.8	119	954	41	61.0	91	973
40	55.3	154	1769	40	64.4	60	396	40	55.0	121	1975	40	59.9	153	1073	40	60.3	96	1064
39	54.4	161	1923	39	63.6	78	456	39	54.2	146	2096	39	59.1	133	1226	39	59.5	106	1160
38	53.5	167	2084	38	62.8	88	534	38	53.4	139	2242	38	58.2	141	1359	38	58.8	100	1266
37	52.5	141	2251	37	62.0	101	622	37	52.6	124	2381	37	57.4	145	1500	37	58.0	94	1366
36	51.6	133	2392	36	61.2	120	723	36	51.8	133	2505	36	56.5	149	1645	36	57.3	127	1460
35	50.7	138	2525	35	60.4	109	843	35	51.0	122	2638	35	55.7	134	1794	35	56.5	111	1587
34	49.7	133	2663	34	59.6	132	952	34	50.3	114	2760	34	54.8	138	1928	34	55.8	109	1698
33	48.8	132	2796	33	58.8	145	1084	33	49.5	118	2874	33	53.9	129	2066	33	55.0	128	1807
32	47.9	108	2928	32	58.0	144	1229	32	48.7	95	2992	32	53.1	138	2195	32	54.3	112	1935
31	46.9	108	3036	31	57.2	164	1373	31	47.9	106	3087	31	52.2	121	2333	31	53.5	126	2047
30	46.0	102	3144	30	56.4	151	1537	30	47.1	99	3193	30	51.4	124	2454	30	52.8	130	2173
29	45.1	92	3246	29	55.6	160	1688	29	46.3	94	3292	29	50.5	142	2578	29	52.0	123	2303
28	44.1	84	3338	28	54.9	152	1848	28	45.5	51	3386	28	49.7	110	2720	28	51.3	119	2426
27	43.2	75	3422	27	54.1	147	2000	27	44.7	59	3437	27	48.8	117	2830	27	50.5	124	2545
26	42.3	63	3497	26	53.3	149	2147	26	43.9	64	3496	26	48.0	125	2947	26	49.8	119	2669
25	41.3	51	3560	25	52.5	162	2296	25	43.1	41	3560	25	47.1	119	3072	25	49.0	112	2788
24	40.4	60	3611	24	51.7	165	2458	24	42.3	39	3601	24	46.3	112	3191	24	48.3	112	2900
23	39.5	42	3671	23	50.9	138	2623	23	41.5	38	3640	23	45.4	99	3303	23	47.5	93	3012
22	38.5	28	3713	22	50.1	121	2761	22	40.7	31	3678	22	44.6	86	3402	22	46.8	104	3105
21	37.6	24	3741	21	49.3	103	2882	21	40.0	30	3709	21	43.7	72	3488	21	46.0	91	3209
20	36.7	25	3765	20	48.5	141	2985	20	39.2	17	3739	20	42.9	55	3560	20	45.3	77	3300
19	35.7	13	3790	19	47.7	109	3126	19	38.4	24	3756	19	42.0	48	3615	19	44.5	85	3377
18	34.8	17	3803	18	46.9	117	3235	18	37.6	15	3780	18	41.2	47	3663	18	43.8	73	3462
17	33.8	12	3820	17	46.1	84	3352	17	36.8	7	3795	17	40.3	31	3710	17	43.0	69	3535
16	32.9	2	3832	16	45.3	63	3436	16	36.0	10	3802	16	39.5	29	3741	16	42.3	49	3604
15	32.0	1	3834	15	44.5	77	3499	15	35.2	9	3812	15	38.6	13	3770	15	41.5	37	3653
14	31.0	2	3835	14	43.7	42	3576	14	34.4	6	3821	14	37.8	18	3783	14	40.8	42	3690
13	30.1	1	3837	13	42.9	57	3618	13	33.6	2	3827	13	36.9	10	3801	13	40.0	34	3732
12	29.2	1	3838	12	42.1	40	3675	12	32.8	4	3829	12	36.1	10	3811	12	39.3	24	3766
11	28.2	3	3839	11	41.3	29	3715	11	32.0	5	3833	11	35.2	5	3821	11	38.5	10	3790
10	27.3	2	3842	10	40.5	24	3744	10	31.2	3	3838	10	34.4	9	3826	10	37.8	17	3800
9	26.4			9	39.7	16	3768	9	30.4	1	3841	9	33.5	5	3835	9	37.1	10	3817
8	25.4			8	38.9	15	3784	8	29.6			8	32.6	1	3840	8	36.3	13	3827
7	24.5	1	3844	7	38.2	20	3799	7	28.9	3	3842	7	31.8	3	3841	7	35.6	2	3840
6	23.6			6	37.4	9	3819	6	28.1			6	30.9	1	3844	6	34.8	2	3842
5	22.6			5	36.6	2	3828	5	27.3			5	30.1			5	34.1		
4	21.7			4	35.8	8	3830	4	26.5			4	29.2			4	33.3	1	3844
3	20.8			3	35.0	5	3838	3	25.7			3	28.4			3	32.6		
2	19.8			2	34.2	1	3843	2	24.9			2	27.5			2	31.8		
1	18.9			1	33.4	2	3844	1	24.1			1	26.7			1	31.1		
0	18.0			0	32.6			0	23.3			0	25.8			0	30.3		

得点	SS	人数	順位	得点	SS	人数	順位	得点	SS	人数	順位	得点	SS	人数	順位	得点	SS	人数	順位
300	71.8			240	61.0			180	50.2	11	207	120	39.5	21	1667	60	28.7	6	2532
299	71.6			239	60.8			179	50.1	11	218	119	39.3	27	1688	59	28.5	2	2538
298	71.4			238	60.6			178	49.9	13	229	118	39.1	17	1715	58	28.3	7	2540
297	71.2			237	60.5			177	49.7	15	242	117	38.9	29	1732	57	28.2	2	2547
296	71.0			236	60.3			176	49.5	16	257	116	38.8	17	1761	56	28.0	4	2549
295	70.9			235	60.1			175	49.3	13	273	115	38.6	18	1778	55	27.8	2	2553
294	70.7			234	59.9			174	49.2	12	286	114	38.4	17	1796	54	27.6	2	2555
293	70.5			233	59.7			173	49.0	9	298	113	38.2	25	1813	53	27.5	3	2557
292	70.3			232	59.6			172	48.8	17	307	112	38.0	23	1838	52	27.3	3	2560
291	70.1			231	59.4			171	48.6	17	324	111	37.9	20	1861	51	27.1	4	2563
290	70.0			230	59.2			170	48.4	18	341	110	37.7	26	1881	50	26.9	1	2567
289	69.8			229	59.0			169	48.3	22	359	109	37.5	28	1907	49	26.7	4	2568
288	69.6			228	58.8			168	48.1	16	381	108	37.3	23	1935	48	26.6	1	2572
287	69.4			227	58.7	2	4	167	47.9	18	397	107	37.1	21	1958	47	26.4		
286	69.2			226	58.5	1	6	166	47.7	23	415	106	37.0	22	1979	46	26.2	2	2573
285	69.1			225	58.3	1	7	165	47.5	20	438	105	36.8	16	2001	45	26.0	2	2575
284	68.9			224	58.1			164	47.4	20	458	104	36.6	16	2017	44	25.8	3	2577
283	68.7			223	57.9	1	8	163	47.2	25	478	103	36.4	17	2033	43	25.7	1	2580
282	68.5			222	57.8	1	9	162	47.0	31	503	102	36.2	21	2050	42	25.5	1	2581
281	68.3			221	57.6			161	46.8	27	534	101	36.1	19	2071	41	25.3	1	2582
280	68.2			220	57.4			160	46.6	24	561	100	35.9	15	2090	40	25.1	2	2583
279	68.0			219	57.2			159	46.5	23	585	99	35.7	24	2105	39	24.9	3	2585
278	67.8			218	57.0			158	46.3	22	608	98	35.5	23	2129	38	24.8	1	2588
277	67.6			217	56.9			157	46.1	40	630	97	35.3	9	2152	37	24.6		
276	67.5			216	56.7	1	10	156	45.9	31	670	96	35.2	13	2161	36	24.4		
275	67.3			215	56.5	2	11	155	45.7	27	701	95	35.0	16	2174	35	24.2	1	2589
274	67.1			214	56.3	2	13	154	45.6	25	728	94	34.8	15	2190	34	24.0		
273	66.9			213	56.2			153	45.4	27	753	93	34.6	14	2205	33	23.9	1	2590
272	66.7			212	56.0	2	15	152	45.2	29	780	92	34.4	17	2219	32	23.7		
271	66.6			211	55.8	3	17	151	45.0	23	809	91	34.3	16	2236	31	23.5		
270	66.4			210	55.6			150	44.8	24	832	90	34.1	11	2252	30	23.3	1	2591
269	66.2			209	55.4	2	20	149	44.7	29	856	89	33.9	9	2263	29	23.1	1	2592
268	66.0			208	55.3	2	22	148	44.5	33	885	88	33.7	16	2272	28	23.0		
267	65.8			207	55.1	4	24	147	44.3	28	918	87	33.5	8	2288	27	22.8		
266	65.7			206	54.9	3	28	146	44.1	23	946	86	33.4	10	2296	26	22.6		
265	65.5			205	54.7	2	31	145	44.0	32	969	85	33.2	18	2306	25	22.4		
264	65.3			204	54.5	2	33	144	43.8	30	1001	84	33.0	19	2324	24	22.2		
263	65.1			203	54.4	6	35	143	43.6	31	1031	83	32.8	12	2343	23	22.1		
262	64.9			202	54.2	1	41	142	43.4	34	1062	82	32.7	20	2355	22	21.9		
261	64.8			201	54.0	4	42	141	43.2	32	1096	81	32.5	9	2375	21	21.7		
260	64.6			200	53.8	7	46	140	43.1	30	1128	80	32.3	9	2384	20	21.5		
259	64.4			199	53.6	1	53	139	42.9	20	1158	79	32.1	15	2393	19	21.4		
258	64.2			198	53.5	10	54	138	42.7	33	1178	78	31.9	6	2408	18	21.2		
257	64.0			197	53.3	5	64	137	42.5	28	1211	77	31.8	16	2414	17	21.0		
256	63.9			196	53.1	6	69	136	42.3	24	1239	76	31.6	14	2430	16	20.8		
255	63.7			195	52.9	10	75	135	42.2	27	1263	75	31.4	13	2444	15	20.6		
254	63.5			194	52.7	7	85	134	42.0	24	1290	74	31.2	4	2457	14	20.5		
253	63.3			193	52.6	12	92	133	41.8	32	1314	73	31.0	5	2461	13	20.3	1	2593
252	63.1	1	1	192	52.4	4	104	132	41.6	25	1346	72	30.9	7	2466	12	20.1		
251	63.0			191	52.2	6	108	131	41.4	21	1371	71	30.7	6	2473	11	19.9		
250	62.8			190	52.0	6	114	130	41.3	22	1392	70	30.5	5	2479	10	19.7		
249	62.6			189	51.8	10	120	129	41.1	26	1414	69	30.3	9	2484	9	19.6		
248	62.4			188	51.7	4	130	128	40.9	30	1440	68	30.1	6	2493	8	19.4		
247	62.2			187	51.5	10	134	127	40.7	24	1470	67	30.0	5	2499	7	19.2		
246	62.1	2	2	186	51.3	8	144	126	40.5	30	1494	66	29.8	8	2504	6	19.0		
245	61.9			185	51.1	9	152	125	40.4	38	1524	65	29.6	6	2512	5	18.8		
244	61.7			184	50.9	13	161	124	40.2	26	1562	64	29.4	5	2518	4	18.7		
243	61.5			183	50.8	5	174	123	40.0	25	1588	63	29.2	2	2523	3	18.5		
242	61.4			182	50.6	9	179	122	39.8	33	1613	62	29.1	3	2525	2	18.3		
241	61.2			181	50.4	19	188	121	39.6	21	1646	61	28.9	4	2528	1	18.1		

得点	SS	人数	順位	得点	SS	人数	順位	得点	SS	人数	順位
180	68.2			120	50.8	6	196	60	33.5	20	2284
179	67.9			119	50.6	18	202	59	33.2	23	2304
178	67.6			118	50.3	28	220	58	33.0	16	2327
177	67.3			117	50.0	26	248	57	32.7	15	2343
176	67.0			116	49.7	23	274	56	32.4	11	2358
175	66.7			115	49.4	30	297	55	32.1	23	2369
174	66.4			114	49.1	27	327	54	31.8	17	2392
173	66.1			113	48.8	37	354	53	31.5	10	2409
172	65.9			112	48.5	33	391	52	31.2	14	2419
171	65.6			111	48.3	37	424	51	30.9	19	2433
170	65.3			110	48.0	30	461	50	30.7	10	2452
169	65.0			109	47.7	36	491	49	30.4	11	2462
168	64.7			108	47.4	28	527	48	30.1	15	2473
167	64.4			107	47.1	40	555	47	29.8	8	2488
166	64.1			106	46.8	36	595	46	29.5	6	2496
165	63.8			105	46.5	34	631	45	29.2	4	2502
164	63.5			104	46.2	45	665	44	28.9	5	2506
163	63.3			103	45.9	44	710	43	28.6	7	2511
162	63.0			102	45.7	40	754	42	28.3	8	2518
161	62.7			101	45.4	44	794	41	28.1	10	2526
160	62.4			100	45.1	33	838	40	27.8	8	2536
159	62.1			99	44.8	54	871	39	27.5	4	2544
158	61.8			98	44.5	39	925	38	27.2	4	2548
157	61.5			97	44.2	45	964	37	26.9	3	2552
156	61.2	2	1	96	43.9	46	1009	36	26.6	7	2555
155	60.9			95	43.6	55	1055	35	26.3	2	2562
154	60.7			94	43.3	50	1110	34	26.0	2	2564
153	60.4			93	43.1	43	1160	33	25.7	5	2566
152	60.1	1	3	92	42.8	42	1203	32	25.5	1	2571
151	59.8			91	42.5	44	1245	31	25.2	1	2572
150	59.5	1	4	90	42.2	43	1289	30	24.9	4	2573
149	59.2			89	41.9	60	1332	29	24.6	4	2577
148	58.9			88	41.6	38	1392	28	24.3	3	2581
147	58.6			87	41.3	43	1430	27	24.0	2	2584
146	58.4			86	41.0	46	1473	26	23.7	1	2586
145	58.1	1	5	85	40.8	36	1519	25	23.4	1	2587
144	57.8	3	6	84	40.5	38	1555	24	23.2	1	2588
143	57.5	4	9	83	40.2	45	1593	23	22.9	2	2589
142	57.2			82	39.9	45	1638	22	22.6		
141	56.9	1	13	81	39.6	35	1683	21	22.3		
140	56.6			80	39.3	42	1718	20	22.0	1	2591
139	56.3	3	14	79	39.0	39	1760	19	21.7	1	2592
138	56.0	3	17	78	38.7	39	1799	18	21.4		
137	55.8	4	20	77	38.4	29	1838	17	21.1		
136	55.5	4	24	76	38.2	29	1867	16	20.8		
135	55.2	5	28	75	37.9	18	1896	15	20.6		
134	54.9	8	33	74	37.6	37	1914	14	20.3		
133	54.6	10	41	73	37.3	27	1951	13	20.0		
132	54.3	11	51	72	37.0	29	1978	12	19.7		
131	54.0	5	62	71	36.7	36	2007	11	19.4		
130	53.7	6	67	70	36.4	26	2043	10	19.1	1	2593
129	53.4	9	73	69	36.1	34	2069	9	18.8		
128	53.2	12	82	68	35.8	28	2103	8	18.5		
127	52.9	12	94	67	35.6	22	2131	7	18.2		
126	52.6	9	106	66	35.3	25	2153	6	18.0		
125	52.3	6	115	65	35.0	23	2178	5	17.7		
124	52.0	19	121	64	34.7	19	2201	4	17.4		
123	51.7	23	140	63	34.4	17	2220	3	17.1		
122	51.4	17	163	62	34.1	17	2237	2	16.8		
121	51.1	16	180	61	33.8	30	2254	1	16.5		

[標]得点・SS 換算表

科目別

国語				数学				社会				理科				英語			
得点	SS	人数	順位	得点	SS	人数	順位	得点	SS	人数	順位	得点	SS	人数	順位	得点	SS	人数	順位
60	63.0			60	70.8			60	70.9			60	77.0			60	66.8		
59	62.2			59	69.9			59	70.1			59	76.1			59	66.1		
58	61.4	4	1	58	69.1			58	69.3			58	75.2			58	65.4		
57	60.6	9	5	57	68.2			57	68.5			57	74.4			57	64.6	2	1
56	59.8	11	14	56	67.4			56	67.7	1	1	56	73.5			56	63.9	2	3
55	59.0	11	25	55	66.5			55	66.9			55	72.7			55	63.2	1	5
54	58.2	24	36	54	65.7	1	1	54	66.1	2	2	54	71.8			54	62.4		
53	57.4	29	60	53	64.8			53	65.3	3	4	53	71.0	1	1	53	61.7	4	6
52	56.6	30	89	52	64.0	1	2	52	64.5	2	7	52	70.1			52	61.0	2	10
51	55.8	43	119	51	63.1			51	63.7			51	69.3			51	60.2	5	12
50	55.0	48	162	50	62.3	3	3	50	62.9	3	9	50	68.4			50	59.5	4	17
49	54.2	39	210	49	61.4	1	6	49	62.1	3	12	49	67.6			49	58.8	11	21
48	53.4	52	249	48	60.6	4	7	48	61.4	4	15	48	66.7			48	58.1	11	32
47	52.6	60	301	47	59.7	7	11	47	60.6	6	19	47	65.9	1	2	47	57.3	12	43
46	51.8	82	361	46	58.9	9	18	46	59.8	4	25	46	65.0	1	3	46	56.6	10	55
45	51.0	71	443	45	58.0	11	27	45	59.0	15	29	45	64.2	1	4	45	55.9	21	65
44	50.2	95	514	44	57.2	11	38	44	58.2	8	44	44	63.3	4	5	44	55.1	16	86
43	49.4	84	609	43	56.3	15	49	43	57.4	21	52	43	62.5	3	9	43	54.4	30	102
42	48.6	90	693	42	55.5	18	64	42	56.6	17	73	42	61.6	2	12	42	53.7	31	132
41	47.8	101	783	41	54.6	25	82	41	55.8	23	90	41	60.8	3	14	41	52.9	34	163
40	47.0	101	884	40	53.8	34	107	40	55.0	30	113	40	59.9	6	17	40	52.2	32	197
39	46.2	96	985	39	52.9	48	141	39	54.2	19	143	39	59.1	11	23	39	51.5	36	229
38	45.4	95	1081	38	52.1	56	189	38	53.4	42	162	38	58.2	8	34	38	50.7	44	265
37	44.6	100	1176	37	51.2	69	245	37	52.6	46	204	37	57.4	12	42	37	50.0	65	309
36	43.8	106	1276	36	50.4	77	314	36	51.8	49	250	36	56.5	9	54	36	49.3	74	374
35	43.0	95	1382	35	49.5	98	391	35	51.0	58	299	35	55.7	18	63	35	48.5	55	448
34	42.2	96	1477	34	48.7	91	489	34	50.3	64	357	34	54.8	16	81	34	47.8	71	503
33	41.4	96	1573	33	47.8	132	580	33	49.5	69	421	33	53.9	31	97	33	47.1	78	574
32	40.6	88	1669	32	47.0	104	712	32	48.7	86	490	32	53.1	35	128	32	46.4	89	652
31	39.8	86	1757	31	46.1	126	816	31	47.9	74	576	31	52.2	42	163	31	45.6	108	741
30	39.0	74	1843	30	45.3	155	942	30	47.1	81	650	30	51.4	44	205	30	44.9	100	849
29	38.2	62	1917	29	44.4	87	1097	29	46.3	91	731	29	50.5	54	249	29	44.2	114	949
28	37.4	63	1979	28	43.6	122	1184	28	45.5	120	822	28	49.7	57	303	28	43.4	106	1063
27	36.6	76	2042	27	42.7	126	1306	27	44.7	86	942	27	48.8	81	360	27	42.7	110	1169
26	35.8	67	2118	26	41.9	78	1432	26	43.9	99	1028	26	48.0	78	441	26	42.0	107	1279
25	35.0	45	2185	25	41.0	123	1510	25	43.1	97	1127	25	47.1	95	519	25	41.2	122	1386
24	34.2	37	2230	24	40.2	114	1633	24	42.3	86	1224	24	46.3	93	614	24	40.5	105	1508
23	33.4	47	2267	23	39.3	66	1747	23	41.5	110	1310	23	45.4	127	707	23	39.8	88	1613
22	32.6	31	2314	22	38.5	111	1813	22	40.7	91	1420	22	44.6	107	834	22	39.0	94	1701
21	31.8	38	2345	21	37.6	68	1924	21	40.0	115	1511	21	43.7	131	941	21	38.3	106	1795
20	31.0	41	2383	20	36.8	35	1992	20	39.2	115	1626	20	42.9	135	1072	20	37.6	87	1901
19	30.2	34	2424	19	35.9	64	2027	19	38.4	85	1741	19	42.0	135	1207	19	36.9	78	1988
18	29.4	30	2458	18	35.1	72	2091	18	37.6	87	1826	18	41.2	129	1342	18	36.1	82	2066
17	28.6	16	2488	17	34.2	49	2163	17	36.8	85	1913	17	40.3	147	1471	17	35.4	89	2148
16	27.8	20	2504	16	33.4	63	2212	16	36.0	76	1998	16	39.5	129	1618	16	34.7	75	2237
15	27.0	11	2524	15	32.5	47	2275	15	35.2	84	2074	15	38.6	112	1747	15	33.9	54	2312
14	26.2	9	2535	14	31.7	26	2322	14	34.4	84	2158	14	37.8	123	1859	14	33.2	49	2366
13	25.4	12	2544	13	30.8	45	2348	13	33.6	61	2242	13	36.9	123	1982	13	32.5	40	2415
12	24.6	10	2556	12	30.0	35	2393	12	32.8	64	2303	12	36.1	85	2105	12	31.7	38	2455
11	23.8	9	2566	11	29.1	31	2428	11	32.0	43	2367	11	35.2	102	2190	11	31.0	29	2493
10	23.0	8	2575	10	28.3	40	2459	10	31.2	38	2410	10	34.4	65	2292	10	30.3	22	2522
9	22.2	4	2583	9	27.4	13	2499	9	30.4	42	2448	9	33.5	69	2357	9	29.5	14	2544
8	21.4	2	2587	8	26.6	16	2512	8	29.6	19	2490	8	32.6	48	2426	8	28.8	11	2558
7	20.6	3	2589	7	25.7	27	2528	7	28.9	24	2509	7	31.8	37	2474	7	28.1	10	2569
6	19.8	1	2592	6	24.9	3	2555	6	28.1	23	2533	6	30.9	29	2511	6	27.4	7	2579
5	19.0	1	2593	5	24.0	16	2558	5	27.3	10	2556	5	30.1	18	2540	5	26.6	3	2586
4	18.2	3	2594	4	23.2	10	2574	4	26.5	12	2566	4	29.2	23	2558	4	25.9	1	2589
3	17.4			3	22.3	2	2584	3	25.7	9	2578	3	28.4	9	2581	3	25.2		
2	16.6			2	21.5	9	2586	2	24.9	7	2587	2	27.5	2	2590	2	24.4		
1	15.8			1	20.6			1	24.1	1	2594	1	26.7	1	2592	1	23.7	1	2590
0	15.0			0	19.8	1	2595	0	23.3	1	2595	0	25.8	2	2593	0	23.0	3	2591



# 小問別得点率

※ サンプル抽出による参考データです。

標準  
裁量

		国 語		標準	裁量
一 標	一(1)	漢字の読み－禪宗	58.5%	-	
	一(2)	漢字の読み－把握	95.2%	-	
	一(3)	漢字の読み－凝って	52.5%	-	
	一(4)	漢字の読み－纏	98.5%	-	
	二(1)	漢字の書き－打破	35.2%	-	
	二(2)	漢字の書き－看板	45.3%	-	
	二(3)	漢字の書き－似て	92.2%	-	
	二(4)	漢字の書き－除く	72.3%	-	
	三(1)	詩－表現技法、形式	55.4%	-	
	三(2)	詩－指示語	76.4%	-	
	四	画数－行書「希」の筆順	42.1%	-	
	五(1)	内容－対照的なものを指す表現	72.9%	-	
	五(2)	内容－「中距離」の表現	87.2%	-	
	五(3)	理由－ことばづかいが変わる理由	40.7%	-	
	二	一(1)	誤字訂正－「会心」	10.7%	18.4%
一(2)		誤字訂正－「非(批)難」	38.4%	67.1%	
二(1)		ことわざ－住めば都	31.6%	56.4%	
二(2)		ことわざ－仏の顔も三度	62.1%	82.5%	
三(1)		話し合いのよくなかった点	84.3%	94.6%	
三(2)	記述－支持する理由	59.9%	77.5%		
三	一	意味－「ながら」	87.4%	97.1%	
	二	場面－現在に戻る部分	56.2%	79.3%	
	三	心情－見回したときの心情	89.7%	97.3%	
	四	記述－タクヤの様子の変化の理由	71.0%	92.9%	
	五	描写－情景描写の説明	51.1%	77.3%	
四 裁	一.1	漢字の書き－功罪	-	3.4%	
	一.2	漢字の書き－積み	-	85.0%	
	一.3	漢字の読み－舞踏	-	74.8%	
	二	内容－考え方の根拠	-	43.1%	
	三	記述－「会話」から離れたきっかけ	-	47.3%	
五	一	記述－「はなす」と「かく」	-	41.7%	
	二	内容－文章の内容に合うもの	-	30.3%	
	三	主語－「遣はしける」	36.1%	75.6%	
	四	内容－「大いなる偽り」の内容	24.6%	52.2%	
	五	内容－文章の内容に合うもの	27.8%	50.5%	

		数 学		標準	裁量
1 標	1(1)	正負の数の計算－乗法	98.4%	-	
	1(2)	正負の数の計算－四則	89.9%	-	
	1(3)	平方根の計算－四則	71.5%	-	
	2	多項式－多項式と単項式の除法	88.0%	-	
	3	2次方程式－因数分解の利用	78.8%	-	
2	4	平行と合同－平行線と角	88.3%	-	
	5	確率－和が4になる確率	62.6%	-	
	1	多項式－因数分解の利用	69.9%	84.6%	
	2	平方根－平方根の大小	50.9%	85.7%	
	3	正負の数－正負の数の利用	29.9%	61.7%	
3	4	作図－面積を二等分する直線	23.9%	59.6%	
	5ア	方程式－方程式の利用(代金)	71.1%	93.2%	
	5イ	方程式－方程式の利用(割合)	21.7%	67.0%	
	5ウ	方程式－方程式の利用(答え)	15.5%	56.8%	
	1	関数－グラフの読み取り	41.8%	82.1%	
4	2	関数－1分間に入る水の量	6.5%	43.6%	
	3a	関数－ $y=45$ となる $x$ の値	3.3%	26.2%	
	3y	関数－直線の式	0.0%	10.8%	
5	1	関数 $y=a \cdot x^2$ －定数 $a$ の値	64.1%	91.1%	
	2	関数 $y=a \cdot x^2$ －変化の割合	54.8%	86.0%	
	3	関数 $y=a \cdot x^2$ －面積と定数 $a$ の値	1.8%	15.6%	
6 裁	1(1)	証明－三角形の合同	8.3%	53.6%	
	2(1)～ウ	証明－平行四辺形となること	21.5%	54.8%	
	2(1)エ	証明－平行四辺形となること	2.5%	23.4%	
6 裁	2(2)	三角形と四角形－特別な平行四辺形	0.5%	2.5%	
	1	確率－確率が $1/9$ になる条件	-	68.8%	
	2(1)	規則性－ $x=3$ のときの線分の本数	-	42.8%	
6 裁	2(2)	2次方程式－2次方程式の利用	-	4.8%	
	3(1)	空間図形－平行な面と辺	-	19.1%	
	3(2)	空間図形－体積の求め方	-	5.7%	

		社 会		標準	裁量
1	1(1)	国土－北方領土	91.8%	98.5%	
	1(2)	自然－千島海流	48.6%	77.8%	
	1(3)	農業－各地の農業	46.8%	80.5%	
	2(1)	政治－小野妹子	76.4%	96.1%	
	2(2)	文化－万葉集	35.8%	71.6%	
	2(3)	年代並びかえ－平安時代	45.6%	73.7%	
	3(1)	政治－管領	7.6%	41.6%	
	3(2)	社会－ボルトガル	45.2%	82.9%	
	3(3)	社会－寺子屋	53.4%	79.8%	
	4(1)	地形図－距離	32.2%	76.2%	
	4(2)	地形図－読み取り	76.1%	92.7%	
	5	産業－工業出荷額(資料活用)	17.0%	36.2%	
	6(1)	政治－農地改革	28.9%	70.4%	
	6(2)	外交－日米安全保障条約	51.1%	86.8%	
	6(3)	社会－ソビエト連邦	35.1%	70.1%	
2	1	自然－世界の気候	26.9%	58.9%	
	2	自然－ウラル山脈	10.0%	44.9%	
	3(1)	社会－アパルトヘイト(記述)	11.1%	36.6%	
	3(2)	自然－レアメタル	71.5%	94.7%	
	4(1)	社会－タイ	19.6%	57.3%	
	4(2)	工業－ASEAN	33.5%	62.8%	
3	5	農業－世界の農産物(資料活用)	33.5%	47.6%	
	6	社会－世界の国々(資料活用)	41.9%	68.0%	
	1	社会－明治時代	37.1%	56.1%	
	2	社会－鎌倉幕府	15.9%	44.2%	
	3	政治－五人組の制度(記述)	49.9%	77.2%	
	4	文化－東大寺	43.7%	83.7%	
4	5	政治－兵農分離	39.7%	85.0%	
	6	政治－普通選挙法	16.7%	50.1%	
	7	年代並びかえ－奈良～大正	25.2%	49.9%	
	1(1)	社会－核家族	28.1%	43.9%	
	1(2)	社会－世帯数の予測(資料活用)	37.3%	67.9%	
	2	社会－グローバル化	85.2%	97.3%	
5	3	社会－情報通信技術	84.0%	96.7%	
	4	憲法－憲法の比較	14.5%	50.4%	
	5	憲法－非核三原則	79.9%	96.7%	
	6	憲法－新しい人権	5.0%	31.6%	
	1	憲法－ワイマール憲法	89.4%	98.1%	
6	2	人権－世界人権宣言	14.5%	54.1%	
	3	人権－身体的自由	58.5%	81.7%	
	4	憲法－生存権	19.0%	50.1%	
	5	憲法－国民審査権	24.1%	50.6%	
	1	選挙－平等選挙	60.7%	91.1%	
6	2	選挙－比例代表制	31.0%	69.3%	
	3	国会－衆議院の優越	39.8%	53.4%	
	4	国会－特別会	20.5%	36.2%	
	5	国会－国政調査権	35.5%	64.5%	

		理 科		標準	裁量	
1	1(1)	物質－飽和水溶液(語句)	79.6%	96.5%		
	1(2)	地震－マグニチュード(語句)	90.1%	97.8%		
	1(3)	電気－静電気(語句)	80.9%	93.6%		
	1(4)	動物の体－細胞質(語句)	32.1%	72.8%		
	1(5)	地層－風化(語句)	39.5%	82.6%		
	1(6)	動物の体－体循環(語句)	62.9%	91.7%		
	1(7)	電気－ファラデー(語句)	0.9%	4.6%		
	2	物質－炭素(語句)	72.2%	94.5%		
	3	化学反応式－酸化銀の分解	20.0%	61.1%		
	4	大地－日本列島付近のプレート	31.3%	50.6%		
	5	動物の体－消化酵素がはたらく物質	36.8%	65.5%		
	6	電気－一極となっているもの	48.2%	74.3%		
	7	地層－示準化石が示す年代	28.9%	41.7%		
	8	化学変化－化合する酸素の質量の比	10.4%	40.8%		
	2	1	基本操作－グラフのかき方	50.5%	69.9%	
		2	状態変化－純粋な物質の状態変化	3.8%	25.2%	
3(1)		状態変化－エタノールの割合	31.9%	63.8%		
3(2)		物質－含まれるエタノールの体積	0.3%	6.0%		
3(3)		状態変化－蒸留	14.0%	64.1%		
1		基本操作－塩酸にひたした理由	78.1%	94.3%		
2		細胞－細胞分裂の過程	61.5%	83.3%		
3		細胞－タマネギの根の成長のしかた	56.9%	87.6%		
4(1)①		遺伝－Pの精細胞の染色体	15.1%	44.9%		
4(1)②		遺伝－Rの体細胞の染色体	8.2%	38.4%		
4(1)③		遺伝－Sの体細胞の染色体	21.5%	54.7%		
4(2)		遺伝－いもでふやす利点	45.9%	81.5%		
4		1	基本操作－水温の測定の仕方	14.2%	38.5%	
		2	電力－電力と温度との関係(作図)	20.0%	68.2%	
		3	電力－電力の合計と水の上昇温度	0.6%	16.2%	
		4(1)①	電流－電熱線Xで発生した熱量	4.2%	42.8%	
	4(1)②	電流－水が得た熱量	0.9%	21.2%		
	4(2)	電流－水以外を温めた熱量の割合	0.0%	7.1%		
	1	堆積岩－堆積岩だと考えられる理由	28.1%	51.4%		
	2(1)	鉱物－表2のXの鉱物の推定	30.9%	74.0%		
2(2)A	鉱物－岩石Aの推定	45.0%	60.2%			
2(2)B	鉱物－岩石Bの推定	27.2%	43.5%			
3	火成岩－岩石Cのでき方	22.2%	63.3%			
4	火山－火山の形と噴火のようす	46.5%	69.7%			

# 小問別得点率

※ サンプル抽出による参考データです。

標準  
裁量

		英 語	標準	裁量	
1	1.1	聞き取り－イラスト選択	53.3%	81.1%	
	1.2	聞き取り－イラスト選択	29.5%	43.4%	
	1.3	聞き取り－イラスト選択	32.3%	50.3%	
	2.1	聞き取り－応答文選択	45.0%	79.2%	
	2.2	聞き取り－応答文選択	39.9%	72.5%	
	2.3	聞き取り－応答文選択	48.3%	77.8%	
	3.1	聞き取り－英文選択	63.2%	86.9%	
	3.2	聞き取り－英文選択	28.8%	52.1%	
	3.3	聞き取り－英文選択	32.8%	52.1%	
2 標	1(1)	適語選択－会話表現	95.3%	-	
	1(2)	適語選択－Can I ～?	84.6%	-	
	2(1)	適語選択－名詞 (days)	65.2%	-	
	2(2)	適語選択－動詞 (have)	65.8%	-	
	3(1)	適語補充－名詞 (bed)	73.7%	-	
	3(2)	適語補充－名詞 (umbrellas)	4.1%	-	
	3(3)	適語補充－数字 (thirty)	25.5%	-	
	3(4)	適語補充－名詞 (breakfast)	59.5%	-	
	4(1)	並べかえ－一般動詞過去疑問文	92.2%	-	
	4(2)	並べかえ－文構造 (make)	71.4%	-	
	4(3)	並べかえ－現在完了 (完了)	61.7%	-	
	4(4)	並べかえ－比較 (最上級)	66.7%	-	
3	A1	適文選択－文脈理解	64.7%	90.6%	
	A2(1)	適語補充－比較 (longer)	18.0%	68.3%	
	A2(2)	適語補充－動詞 (think)	9.1%	41.2%	
	A3	英問英答－What ～?の答え	9.4%	44.1%	
	B1(1)	適語選択－23日午前に学べること	69.0%	89.6%	
	B1(2)	適語選択－第4週の図書貸出日	43.7%	58.4%	
4	B2	英問英答－How many ～?の答え	42.6%	84.6%	
	1	適語補充－現在完了 (since)	13.4%	52.8%	
	2	部分英作文－現在完了 (経験)	13.5%	52.6%	
	3a	適語補充－前置詞 (in)	34.4%	72.0%	
	3b	適語補充－形容詞 (important)	10.1%	41.5%	
	4	内容真偽－英文選択	45.0%	53.2%	
	4	内容真偽－英文選択	45.0%	53.2%	
5 裁	5	英作文－小学校で英語を学ぶこと	13.1%	43.3%	
	A1	並べかえ－現在完了 (完了)	-	44.8%	
	A2	適文選択－内容理解	-	76.2%	
	A3	文整序－水と酸素の作成手順	-	27.0%	
	A4	内容真偽－英文選択	-	47.8%	
	A4	内容真偽－英文選択	-	47.8%	
	A5	部分英作文－文構造 (call)	-	32.1%	
B	英作文－授業が始まる時刻と授業数	-	24.8%		