

第4回道コン 中3総合資料データの見方について

10月以降の道コンは、公立高入試に合わせて国数英を「裁量問題」と「標準問題」の2種類で実施しております。8月までの道コンとはデータの集計・表示方法が異なる部分がありますので、以下に説明します。

一次処理受験者総計 8550名（裁量問題解答者 5198名 標準問題解答者 3352名）

《SS》…すべて”換算SS”です。

〇SSは、「8月までの道コンではどの程度に相当するか」を統計的に算出した”換算SS”を印字しています。このため、平均点=SS50にはなりません。

裁量問題受験生		標準問題受験生	
5科合計平均点	換算SS50に相当する得点	5科合計平均点	換算SS50に相当する得点
185.4点 (換算SS56.3)	152点	133.0点 (換算SS41.5)	184点
集団のレベルは上位～中位であり、 その中での平均点は、 8月までの道コンのSS56.3に相当する。		集団のレベルは中位～下位であり、 その中での平均点は、 8月までの道コンのSS41.5に相当する。	

〇問題が異なる「国・数・英」や「5科計・3科計」は、同じ得点でも問題によって換算SSが異なります。問題が共通の「社・理」は、全受験生を合算して換算SSを算出しているため、裁量問題受験生・標準問題受験生いずれも換算SSは同じです。

《各種データの見方》

〇成績上位者一覧

- ・「5教科総合」「国数英」…裁量問題の受験者で集計しています。
- ・「社理」…全受験者をまとめて集計しています。

〇志望校データ

- ・公立高校は裁量問題、標準問題に分けて掲載しています。
- ・私立上位コース及び高専は裁量問題のデータを、その他の私立は標準問題のデータを掲載しています。

問題が2種類に分かれ、難易度が従来と異なっていたため、大きく点数が上がったり、下がったりした人も多いと思います。しかし、入試が間近に迫ったこの時期は、得点が上がった、下がったで一喜一憂せず、気を引き締めて臨むことが最も重要です。

今回、入試を先取りする形で本番さながらの体験が出来たみなさんは、時間配分や心の準備が出来たはずです。志望校合格へ向け、一歩前進できたと言えます。

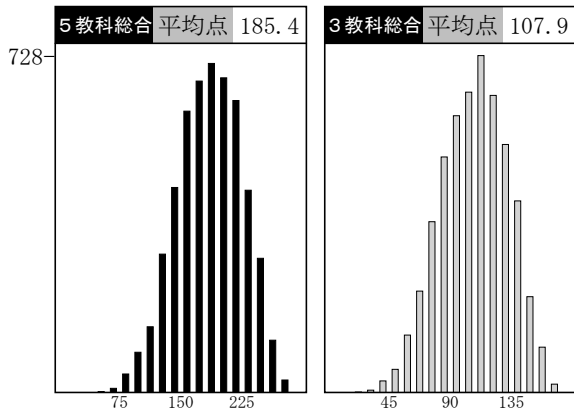
[裁]学区別データ

学区内SS 40 平均 学区内SS 60

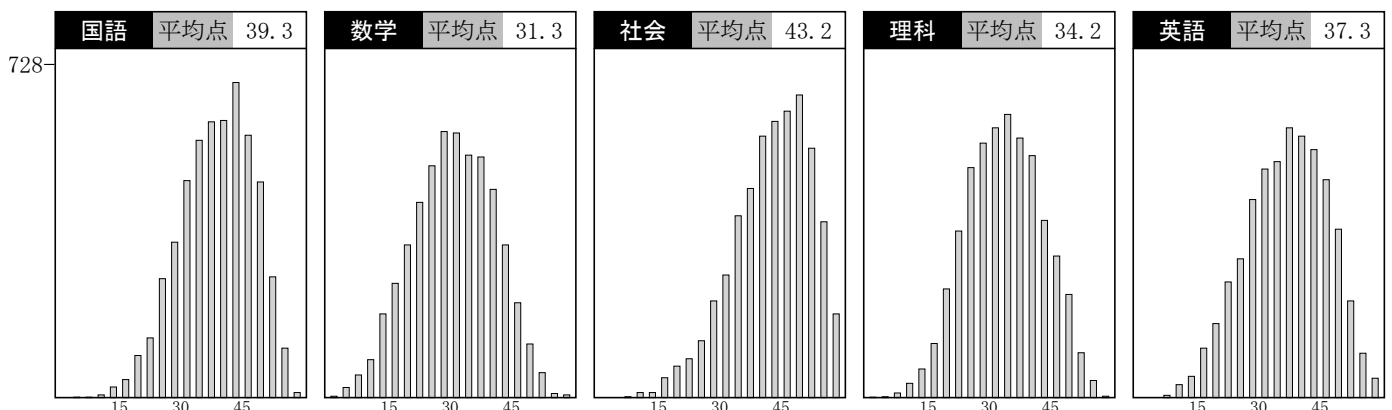
	受験者数	平均点							得点分布			
		5教科	3教科	国語	数学	社会	理科	英語	100	150	200	250
全道	5198	185.4	107.9	39.3	31.3	43.2	34.2	37.3	[Bar Chart]			
石狩全体	3620	187.9	109.5	39.8	32.0	43.6	34.8	37.6	[Bar Chart]			
(旧第1) 南区・豊平・中央区の一部	803	196.9	114.8	41.4	33.7	45.4	36.6	39.6	[Bar Chart]			
(旧第2) 白石・厚別・清田	636	187.3	109.0	40.0	31.6	43.8	34.4	37.3	[Bar Chart]			
(旧第3) 東区	425	166.5	96.8	36.7	27.3	38.6	31.0	32.8	[Bar Chart]			
(旧第4) 北区・石狩市・当別・新篠津	449	187.7	109.9	39.4	32.5	42.8	35.0	37.9	[Bar Chart]			
(旧第5) 西区・手稲・中央区の一部	828	189.5	110.7	39.9	32.9	43.5	35.2	37.8	[Bar Chart]			
(旧第6) 江別	147	192.9	111.0	40.1	32.2	46.0	35.8	38.7	[Bar Chart]			
(旧第7) 千歳・恵庭・北広島	281	184.9	106.8	38.4	30.6	44.5	33.5	37.7	[Bar Chart]			
渡島	146	180.2	105.3	39.0	29.3	42.6	32.2	36.8	[Bar Chart]			
檜山	24	171.3	97.0	35.4	27.2	42.8	31.3	34.3	[Bar Chart]			
後志	112	186.3	108.8	39.4	30.6	44.1	33.3	38.8	[Bar Chart]			
空知(南)	47	195.5	112.5	40.8	32.8	46.8	36.1	38.8	[Bar Chart]			
空知(北)	52	168.8	98.9	37.3	28.4	38.8	31.0	33.1	[Bar Chart]			
上川(南)	341	178.3	103.8	37.9	29.4	41.6	32.8	36.4	[Bar Chart]			
上川(北)	28	183.7	108.1	40.2	30.7	41.3	34.2	37.1	[Bar Chart]			
留萌	7	166.0	97.7	38.0	24.5	38.5	29.7	35.1	[Bar Chart]			
宗谷	17	159.4	90.1	35.6	27.6	37.4	32.0	26.1	[Bar Chart]			
オホーツク(中)	98	196.8	115.7	40.3	33.6	45.2	35.8	41.7	[Bar Chart]			
オホーツク(東)	18	169.7	99.2	40.0	25.8	39.8	30.6	33.4	[Bar Chart]			
オホーツク(西)	9	182.4	103.4	34.5	31.4	44.0	35.0	37.4	[Bar Chart]			
胆振(西)	16	177.1	100.4	38.0	29.3	42.5	34.1	33.0	[Bar Chart]			
胆振(東)	130	169.2	96.3	36.4	27.0	40.8	31.9	32.8	[Bar Chart]			
日高	31	173.3	102.0	36.0	29.3	40.5	31.6	37.3	[Bar Chart]			
十勝	214	177.5	102.8	37.2	29.3	42.3	32.4	36.2	[Bar Chart]			
釧路	242	179.0	103.9	38.1	29.4	42.7	32.3	36.3	[Bar Chart]			
根室	36	190.0	109.2	40.8	32.5	46.1	34.6	35.8	[Bar Chart]			

[裁]全道 度数分布グラフ

[裁]SS・内申ランク相関表



SS	74	72	70	68	66	64	62	60	58	56	54	52	50	48	46	44	42	40	38	36	34	32	30	28	~
A	5	36	76	133	182	165	212	125	112	91	42	20	8	4	2	1									
B		1	9	24	69	100	158	175	189	150	146	100	54	30	13	7	1	1				1			
C	1		2	3	19	30	71	98	117	164	155	170	144	105	56	26	14	5	2						
D				1	2	9	15	24	43	84	87	138	129	119	116	70	32	9	13	2					
E							2	8	6	12	27	40	57	50	67	61	38	27	10	5	3	2			
F								2	2	4	3	14	10	12	18	23	27	20	20	12	8		1		
G									1	1	1	3	2	4	3	4	6	6	3	3	1				
H						1					1					3		1	1	2	1				
I																	1								
J																									
K																1									
L																									
M																									

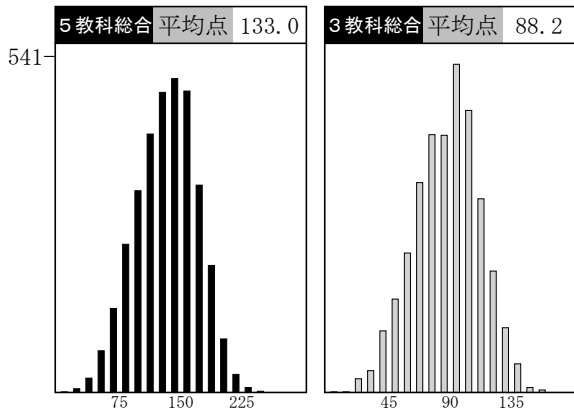


[標] 学区別データ

学区内SS 40 平均 学区内SS 60

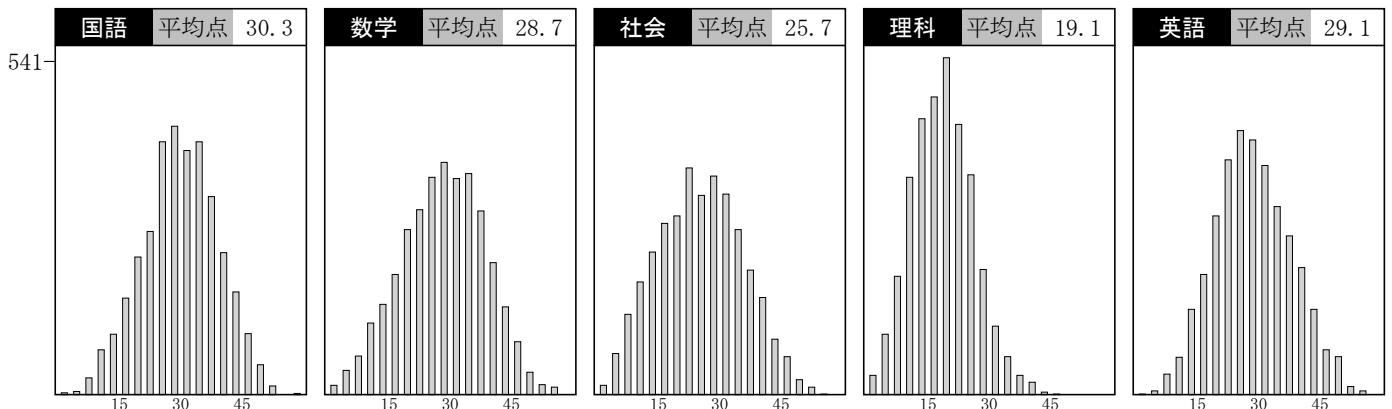
	受験者数	平均点							得点分布			
		5教科	3教科	国語	数学	社会	理科	英語	100	150	200	250
全道	3352	133.0	88.2	30.3	28.7	25.7	19.1	29.1	[Bar Chart]			
石狩全体	1914	129.8	86.6	29.9	28.1	24.5	18.6	28.5	[Bar Chart]			
(旧第1) 南区・豊平・中央区の一部	257	131.7	88.5	30.5	28.5	25.0	18.1	29.3	[Bar Chart]			
(旧第2) 白石・厚別・清田	392	129.8	86.6	30.2	28.1	24.7	18.5	28.1	[Bar Chart]			
(旧第3) 東区	210	121.9	82.1	28.9	26.0	22.2	17.5	27.1	[Bar Chart]			
(旧第4) 北区・石狩市・当別・新篠津	388	137.1	90.5	30.9	29.8	25.8	20.6	29.6	[Bar Chart]			
(旧第5) 西区・手稲・中央区の一部	316	122.1	82.9	28.6	26.9	22.2	16.8	27.4	[Bar Chart]			
(旧第6) 江別	95	144.3	94.1	32.2	31.4	29.2	20.9	30.5	[Bar Chart]			
(旧第7) 千歳・恵庭・北広島	242	127.4	83.9	28.8	27.2	25.0	18.4	27.9	[Bar Chart]			
渡島	212	140.4	92.0	32.6	29.4	28.1	20.1	29.9	[Bar Chart]			
檜山	9	152.5	101.3	33.7	31.5	30.0	21.2	36.0	[Bar Chart]			
後志	138	133.9	89.1	30.3	29.2	26.9	17.8	29.5	[Bar Chart]			
空知(南)	32	153.5	102.9	33.9	35.0	28.4	22.0	33.9	[Bar Chart]			
空知(北)	60	120.8	78.8	27.1	26.4	24.0	18.0	25.2	[Bar Chart]			
上川(南)	93	133.5	89.5	31.0	29.3	24.3	19.4	29.2	[Bar Chart]			
上川(北)	7	133.2	84.8	30.7	27.2	29.2	19.1	26.8	[Bar Chart]			
留萌	—								[Bar Chart]			
宗谷	4	70.7	52.5	19.0	12.5	9.5	8.7	21.0	[Bar Chart]			
オホーツク(中)	113	154.3	101.4	32.6	33.6	30.6	22.3	35.1	[Bar Chart]			
オホーツク(東)	9	90.5	62.7	23.7	16.6	17.6	10.1	22.3	[Bar Chart]			
オホーツク(西)	8	162.5	109.0	39.6	35.1	30.2	23.2	34.2	[Bar Chart]			
胆振(西)	80	141.4	90.7	31.6	29.7	29.0	21.6	29.3	[Bar Chart]			
胆振(東)	157	125.4	81.6	27.5	26.4	25.3	18.5	27.5	[Bar Chart]			
日高	14	134.1	94.2	30.6	31.4	21.5	18.2	32.2	[Bar Chart]			
十勝	166	142.2	93.5	31.6	30.3	27.8	20.7	31.5	[Bar Chart]			
釧路	315	136.9	89.5	31.0	29.0	27.6	19.6	29.3	[Bar Chart]			
根室	18	137.5	91.1	29.7	30.6	28.4	17.8	30.8	[Bar Chart]			

[標] 全道 度数分布グラフ



[標] SS・内申ランク相関表

SS	70	68	66	64	62	60	58	56	54	52	50	48	46	44	42	40	38	36	34	32	30	28	26	24	~	
A						1	1	3	3		1		1													
B						3	2	9	7	14	5	1	3			2										
C									12	19	27	32	21	22	9	1	4									
D						2	2	3	16	55	61	93	73	52	24	14	4	1								
E								2	5	18	38	66	131	141	135	96	55	29	14	3						
F									1	5	7	21	41	76	90	153	174	142	92	54	27	9	2			
G								1			1	4	7	21	37	53	86	89	101	90	58	25	16	1	1	
H										1	1		2	5	11	13	32	43	42	52	43	34	8	5		
I												1				3	2	4	14	21	19	24	20	8	2	2
J													1		1		1	3	2	5	7	3	9	2		
K													1	1	1			1	1	1		1	4	1	2	
L																				1		1				
M															1				2					1		



志望校 データ

石狩(1)



※下段は昨年度の同回のデータです。

高校名	2019年 定員	第1志望者平均			全志望者平均			全志望者SS分布								
		人数	SS	内申点	人数	SS	内申点	30	35	40	45	50	55	60	65	70
■ 裁量問題校 (裁量問題解答者のみで集計)																
【裁】 札幌南 普通	320	301	67.4	303 A	555	66.3	300 A									
A 札幌光星 ステラ	---	5	64.1	302 A	383	65.9	298 A									
【裁】 札幌北 普通	320	255	65.6	299 A	619	65.7	300 A									
B 札幌第一 文理選抜	---	2	54.7	281 B	386	65.4	299 A									
【裁】 札幌西 普通	320	315	63.4	292 B	779	64.2	295 B									
B 立命館慶祥 SP	---	4	59.4	304 A	131	63.9	297 A									
A 札幌日大 プレミアS	---	2	69.0	306 A	75	63.2	289 B									
【裁】 札幌東 普通	320	304	62.2	293 B	796	62.8	293 B									
B 北海 特進・Sクラス	---	1	64.4	305 A	104	61.5	288 B									
【裁】 市立旭丘 普通	320	295	60.0	283 B	768	61.0	288 B									
B 札幌第一 文理北進	---	12	54.9	266 C	619	60.6	285 B									
B とわの森三愛 獣医・理数	---	3	60.0	284 B	15	60.3	282 B									
【裁】 札幌国際情報 普通	80	87	59.3	287 B	309	59.8	284 B									
A 札幌光星 特進	---	16	57.3	267 C	607	59.2	280 B									
B 立命館慶祥 普通	---	15	55.3	277 B	98	58.3	283 B									
【裁】 札幌月寒 普通	320	253	57.3	274 C	737	58.2	277 B									
【裁】 札幌啓成 理数	40	22	56.9	262 C	96	58.1	271 C									
【裁】 札幌国際情報 国際文化	80	40	57.5	279 B	106	58.0	279 B									
B 札幌龍谷学園 スーパー特進	---	2	58.2	267 C	13	58.0	265 C									
【裁】 北広島 普通	320	155	56.5	271 C	343	57.3	274 C									
【裁】 札幌手稲 普通	320	106	55.7	268 C	339	56.7	271 C									
B 北海 特進・特進クラス	---	6	57.4	266 C	360	56.6	272 C									
A 札幌日大 特進	---	7	49.9	263 C	268	55.5	267 C									
B 北星女子 High	---	3	53.9	287 B	36	54.9	270 C									
A 札幌創成 S選抜	---	4	53.2	262 C	85	54.7	265 C									
B 札幌第一 総合進学	---	5	48.6	235 E	157	54.7	263 C									
【裁】 市立新川 普通	320	234	54.1	262 C	546	54.6	264 C									
B 札幌龍谷学園 スーパープログレッシブ進学	---	1	57.0	281 B	9	54.5	255 D									
B とわの森三愛 総合進学(特進)	---	1	58.6	288 B	19	53.9	260 C									
【裁】 市立藻岩 普通	320	141	52.2	253 D	299	53.7	257 C									
【裁】 札幌国際情報 理数工学	40	27	52.9	242 D	64	53.7	251 D									
B 北星女子 英語	---	7	52.7	264 C	42	53.6	268 C									
A 北海学園札幌 特進	---	4	51.6	247 D	129	53.3	255 D									
【裁】 市立清田 クロハル	40	13	53.9	268 C	43	53.1	265 C									
B 北星学園大附属 特別進学	---	1	60.2	308 A	44	53.0	254 D									
【裁】 札幌国際情報 クロハルヒジメ	120	60	52.1	259 C	140	53.0	260 C									
A 札幌山の手 特別進学	---	56	52.0	261 C	124	52.7	262 C									
A 東海大札幌 特別進学	---	5	49.6	250 D	63	52.6	255 D									
【裁】 札幌北陵 普通	320	160	51.7	250 D	336	52.6	254 D									
【裁】 札幌啓成 普通	280	118	51.3	251 D	308	52.3	255 D									
【裁】 市立清田 普通	280	137	51.0	250 D	296	52.1	255 D									
【裁】 大麻 普通	280	88	51.2	249 D	209	52.0	257 C									
A 札幌光星 文理	---	5	44.6	225 E	132	51.8	253 D									
A 道科学大 特別進学	---	5	57.1	271 C	74	51.6	258 C									
B 北海 進学	---	23	49.3	241 D	391	51.5	252 D									
【裁】 千歳 普通	240	54	48.7	239 D	112	50.6	245 D									
【裁】 市立平岸 デザインアート	40	7	49.9	236 D	11	50.5	244 D									
B 札幌龍谷学園 特進	---	1	54.5	285 B	36	50.4	254 D									
【裁】 市立平岸 普通	280	147	48.8	241 D	420	50.3	245 D									
B 札幌大谷 学力重点S	---	2	47.8	258 C	74	50.3	250 D									
A 札幌日大 総合進学	---	2	52.9	258 C	112	50.0	244 D									
A 札幌静修 特進	---	3	50.8	228 E	105	50.5	244 D									
A 札幌北斗 特別進学	---	21	49.4	246 D	20	51.3	241 D									
【裁】 札幌稲雲 普通	280	104	46.0	229 E	23	49.4	247 D									
A 札幌創成 A特進	---	6	45.4	217 E	22	48.5	242 D									
B③ 札幌新陽 特進	---	181	49.3	236 D	84	48.1	233 E									
【裁】 札幌東陵 普通	320	104	41.5	208 F	153	43.5	218 E									

※ 「【裁】」:公立裁量問題選択校 「A」:私立A日程 「B」:私立B日程 「③」:私立3教科

2018年度 第4回 中3

志望校 データ

石狩(2)



※下段は昨年度の同回のデータです。

高校名	2019年 定員	第1志望者平均			全志望者平均			全志望者SS分布									
		人数	SS	内申点	人数	SS	内申点	30	35	40	45	50	55	60	65	70	
■ 標準問題校 (標準問題解答者のみで集計)																	
石狩南 普通	280	125	47.4	235	225	45.8	229										
札幌白石 普通	320	117	45.9	229	244	45.1	225										
千歳 国際教養	40	13	46.0	229	22	44.6	226										
B とわの森三愛 フードクリエイト	---	1	49.2	225	10	44.4	216										
千歳 国際流通	80	25	43.6	217	46	44.4	220										
A 札幌静修 ユニバーサル	---	5	43.9	220	20	44.1	223										
札幌英藍 普通	320	127	43.8	216	254	43.8	218										
B 北星女子 Core	---	5	42.4	222	33	43.7	224										
札幌平岡 普通	240	90	44.2	214	189	43.4	212										
札幌東商業 流通経済	80	39	42.6	224	72	43.2	223										
札幌東商業 情報処理	80	26	44.0	216	61	43.1	217										
江別 普通	200	30	42.3	204	83	42.9	209										
A 北海学園札幌 総合進学	---	33	40.2	203	261	42.6	211										
札幌東商業 国際経済	80	21	43.5	228	47	42.6	221										
A 道科学大 進学	---	24	41.5	208	108	42.2	210										
B 北星学園大附属 進学	---	20	42.8	210	183	42.2	210										
B 札幌大谷 個性探求G	---	11	40.4	212	98	42.0	214										
札幌厚別 総合	280	116	42.2	211	270	42.0	212										
札幌東商業 会計ビジネス	80	13	43.5	222	44	41.9	218										
A 札幌創成 GL	---	2	34.1	180	22	41.8	212										
市立啓北商業 未来商学	240	63	42.2	212	89	41.8	211										
A 東海大札幌 総合進学	---	23	40.3	198	92	41.5	207										
B 札幌龍谷学園 プログレス進学	---	6	41.2	220	50	41.1	208										
札幌真栄 普通	160	53	39.7	189	140	41.0	197										
恵庭北 普通	280	55	40.5	200	122	40.6	202										
札幌工業 建築	80	22	42.5	207	52	40.4	199										
江別 事務情報	80	10	38.6	188	25	40.3	192										
石狩翔陽 総合	320	73	38.1	194	166	40.0	201										
B③ 札幌新陽 進学	---	4	42.4	205	33	39.9	191										
札幌西陵 普通	320	77	39.3	202	152	39.8	201										
A 札幌北斗 進学	---	6	41.1	217	74	39.8	203										
B とわの森三愛 総合進学	---	8	38.8	204	78	39.7	198										
A③ 道科学大 工学	---	4	33.5	157	41	39.7	190										
札幌琴似工業 情報技術	80	8	40.6	193	27	39.4	181										
A 札幌山の手 進学	---	4	36.8	207	33	39.2	202										
B 道文教大明清 調理製菓	---	6	37.1	192	15	38.9	198										
A③ 札幌創成 総合	---	13	34.6	167	213	38.8	194										
江別 生活デザイン	40	5	36.5	186	13	38.5	193										
札幌工業 電気	80	21	36.7	172	57	38.2	181										
B 道文教大明清 人文進学	---	6	37.3	195	27	38.2	198										
A③ 札幌静修 総合	---	13	36.6	177	112	38.1	191										
札幌工業 機械	80	16	35.7	179	58	38.0	182										
恵庭南 体育	80	15	37.6	183	24	37.9	186										
札幌琴似工業 電気	80	18	38.0	194	48	37.6	186										
札幌南陵 普通	200	18	36.4	176	50	37.6	187										
恵庭南 普通	240	41	35.5	181	93	37.6	190										
札幌琴似工業 電子機械	80	22	37.4	181	42	37.6	176										
札幌丘珠 普通	320	75	36.7	187	151	37.4	189										
B③ 札幌新陽 探究	---	4	37.1	190	21	37.4	192										
市立大通 普通	290	27	36.6	148	38	37.0	156										
B③ 札幌龍谷学園 未来創造	---	6	36.8	180	127	36.5	181										
北広島西 普通	320	37	34.1	168	98	36.0	177										
B③ 札幌新陽 総合	---	19	33.8	165	79	36.0	176										
A③ 札幌北斗 総合	---	24	32.3	165	188	35.8	182										
札幌工業 土木	80	19	35.7	177	50	35.7	177										
札幌あすかぜ 普通	320	42	34.9	179	111	35.7	185										
札幌琴似工業 環境化学	80	13	35.9	180	35	35.7	179										
千歳北陽 普通	240	3	32.4	180	20	35.0	171										
当別 普通	80	4	31.2	160	17	34.9	171										
A③ 札幌山の手 総合	---	5	34.3	132	77	34.6	171										
札幌白陵 普通	160	15	32.1	161	48	34.5	167										
野幌 普通	200	3	32.1	150	22	34.2	156										
札幌東豊 普通	280	17	30.9	163	66	33.5	167										

※ 「【裁】:公立裁量問題選択校」「A:私立A日程」「B:私立B日程」「③:私立3教科」

2018年度 第4回 中3

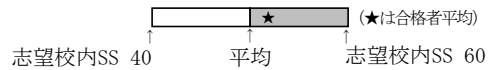


高 校 名	2019年 定員	第1志望者平均			全志望者平均			全志望者SS分布									
		人数	SS	内申点	人数	SS	内申点	30	35	40	45	50	55	60	65	70	
■ 裁量問題校 (裁量問題解答者のみで集計)																	
A 函館ラ・サール 普通	---	4	58.5	275	C	50	59.2	279	B								
【裁】函館中部 普通	240	52	58.6	280	B	95	57.6	280	B								
A 遺愛女子 特別進学	---	6	61.7	292	B	54	57.2	279	B								
函館高専 社会基盤	---	2	57.7	272	C	8	55.8	273	C								
A 函館大有斗 特別進学	---	1	52.9	248	D	43	54.5	259	C								
函館高専 物質環境	---	3	52.4	255	D	10	54.4	248	D								
【裁】市立函館 普通	240	66	52.8	261	C	118	54.3	265	C								
A 函館白百合 LB	---	6	51.0	261	C	18	54.2	274	C								
A 遺愛女子 英語	---	3	51.1	261	C	20	53.6	263	C								
函館高専 生産システム	---	12	49.8	242	D	53	52.7	258	C								
【裁】江差 普通	120	7	45.6	224	E	9	46.5	226	E								
■ 標準問題校 (標準問題解答者のみで集計)																	
函館工業 情報技術	40	9	47.1	215	F	20	45.9	207	F								
函館西 普通	240	52	46.5	218	E	86	45.8	217	E								
函館工業 電子機械	40	10	43.3	194	G	24	45.3	202	F								
A 函館白百合 看護医療	---	3	40.7	225	E	12	45.0	224	E								
函館商業 会計ビジネス	40	4	45.1	220	E	10	44.6	210	F								
函館商業 国際経済	40	5	45.7	209	F	26	44.5	207	F								
函館商業 流通ビジネス	40	15	43.0	199	F	44	44.0	209	F								
函館工業 建築	40	10	44.9	212	F	25	43.7	207	F								
A③ 遺愛女子 一般	---	7	40.8	183	G	53	43.5	207	F								
函館工業 電気	40	10	41.8	204	F	27	43.2	199	F								
A③ 函館白百合 総合進学	---	1	31.0	165	H	16	43.2	208	F								
函館商業 情報処理	40	7	42.2	209	F	24	42.0	207	F								
A③ 函館大有斗 普通	---	6	36.9	172	H	43	41.7	199	F								
A③ 函館大柏稜 総合進学	---	4	33.7	184	G	31	40.5	190	G								
A③ 函館大妻 家政	---	5	39.9	190	G	17	40.5	199	F								
七飯 普通	120	15	38.8	186	G	37	40.4	194	G								
函館工業 環境土木	40	12	39.8	194	G	32	40.1	194	G								
函館工業 工業化学	40	3	41.1	212	F	15	40.1	199	F								
A③ 函館大妻 普通	---	3	39.0	210	F	14	39.0	186	G								
函館水産 機関工学	40	3	34.5	178	G	13	37.2	181	G								

※ 「【裁】:公立裁量問題選択校」「A:私立A日程」「B:私立B日程」「③:私立3教科」

志望校 データ

後志



高 校 名	2019年 定員	第1志望者平均			全志望者平均			全志望者SS分布									
		人数	SS	内申点	人数	SS	内申点	30	35	40	45	50	55	60	65	70	
■ 裁量問題校 (裁量問題解答者のみで集計)																	
【裁】 小樽潮陵 普通	240	80	55.7	273 C	98	56.1	275 C										
B③ 小樽双葉 特別進学	---	1	43.9	205 F	50	53.7	266 C										
■ 標準問題校 (標準問題解答者のみで集計)																	
小樽桜陽 普通	240	62	44.3	223 E	78	44.2	222 E										
倶知安 普通	160	16	42.9	216 E	24	42.7	223 E										
B③ 小樽双葉 進学	---	2	44.9	260 C	62	40.6	206 F										
小樽未来創造 流通マネジメント	40	4	35.3	190 G	17	40.1	206 F										
小樽未来創造 情報会計マネジメント	40	5	37.9	198 F	22	39.9	202 F										
小樽未来創造 機械電気システム	40	6	35.4	185 G	20	37.4	187 G										
小樽未来創造 建設システム	40	5	34.4	186 G	17	37.3	184 G										
小樽水産 情報通信	40	4	37.7	179 G	11	36.4	177 G										
A③ 北照 普通	---	1	33.7	145 I	10	33.5	167 H										

志望校 データ

空知・留萌

高 校 名	2019年 定員	第1志望者平均			全志望者平均			全志望者SS分布									
		人数	SS	内申点	人数	SS	内申点	30	35	40	45	50	55	60	65	70	
■ 裁量問題校 (裁量問題解答者のみで集計)																	
【裁】 岩見沢東 普通	200	25	56.1	274 C	47	56.9	279 B										
【裁】 滝川 理数	40	9	57.8	286 B	19	56.5	280 B										
【裁】 滝川 普通	200	32	50.0	255 D	42	51.6	260 C										
■ 標準問題校 (標準問題解答者のみで集計)																	
美唄聖華 衛生看護	80	28	48.1	249 D	31	47.6	248 D										
岩見沢西 普通	120	8	47.8	239 D	19	45.8	228 E										
岩見沢緑陵 普通	120	8	44.0	230 E	26	44.1	223 E										
岩見沢緑陵 情報コミュニケーション	80	6	42.7	211 F	14	42.8	214 F										
三笠 食物調理	40	11	42.5	216 E	17	41.5	214 F										
滝川西 普通	120	16	41.4	212 F	39	41.2	209 F										
芦別 普通	120	4	39.9	185 G	17	39.6	191 G										
滝川西 情報マネジメント	120	21	38.8	198 F	38	39.2	200 F										
深川西 普通	120	4	36.9	189 G	12	38.9	193 G										
砂川 普通	120	1	37.1	185 G	18	38.2	201 F										
滝川工業 電子機械	40	4	35.2	176 G	11	35.4	187 G										

※ 「【裁】」:公立裁量問題選択校 「A」:私立A日程 「B」:私立B日程 「③」:私立3教科



高 校 名	2019年 定員	第1志望者平均			全志望者平均			全志望者SS分布									
		人数	SS	内申点	人数	SS	内申点	30	35	40	45	50	55	60	65	70	
■ 裁量問題校 (裁量問題解答者のみで集計)																	
【裁】 旭川東 普通	280	96	62.3	298 A	148	61.6	295 B										
A 旭川実業 難関選抜	---				35	61.3	294 B										
A 旭川龍谷 特進S	---	2	54.8	289 B	68	59.7	285 B										
【裁】 旭川北 普通	240	65	58.7	285 B	185	59.2	285 B										
旭川高専 システム制御情報	---	6	60.2	262 C	28	58.8	268 C										
A③ 旭川藤星 UL	---				21	57.4	279 B										
旭川高専 電気情報	---	5	54.2	272 C	14	56.4	273 C										
A③ 旭川藤星 特進	---	3	47.0	244 D	35	56.2	276 B										
A 旭川実業 特別進学	---	1	55.4	288 B	48	55.8	271 C										
旭川高専 物質化学	---	9	54.3	254 D	26	55.2	266 C										
旭川高専 機械システム	---	9	52.0	249 D	25	55.0	257 C										
【裁】 旭川西 普通	200	75	54.1	265 C	188	55.0	270 C										
【裁】 旭川西 理数	40	7	51.3	253 D	89	54.4	265 C										
A 旭川大 特別進学	---				8	54.3	260 C										
A 旭川龍谷 特進A	---				48	53.9	262 C										
【裁】 名寄 普通	160	9	48.3	256 C	19	53.5	259 C										
【裁】 旭川永嶺 普通	280	41	47.7	236 D	117	49.9	247 D										
【裁】 稚内 普通	120	4	46.1	226 E	6	48.9	238 D										
【裁】 旭川南 総合	240	56	47.2	236 D	117	48.9	244 D										
A③ 旭川明成 総合	---				25	48.3	245 D										
■ 標準問題校 (標準問題解答者のみで集計)																	
旭川商業 情報処理	80	8	43.4	216 E	16	44.0	224 E										
旭川商業 流通ビジネス	80	7	44.5	227 E	14	43.9	225 E										
旭川商業 国際ビジネス	40	8	43.2	217 E	16	42.5	215 F										
旭川工業 電子機械	40	3	45.8	227 E	10	41.7	209 F										
旭川工業 情報技術	40	4	40.8	200 F	10	41.7	203 F										
旭川工業 建築	40	8	40.2	202 F	14	41.1	206 F										
富良野 普通	160	8	41.1	223 E	10	40.7	219 E										
旭川工業 土木	40	3	45.6	235 E	17	40.7	202 F										
旭川工業 電気	40	4	40.8	211 F	16	40.2	203 F										
A③ 旭川実業 機械システム	---	1	33.7	187 G	11	38.3	193 G										
旭川工業 工業化学	40	3	33.6	171 H	11	37.7	198 F										

※ 「【裁】:公立裁量問題選択校」「A:私立A日程」「B:私立B日程」「③:私立3教科」

志望校 データ

オホーツク



高 校 名	2019年 定員	第1志望者平均			全志望者平均			全志望者SS分布									
		人数	SS	内申点	人数	SS	内申点	30	35	40	45	50	55	60	65	70	
■ 裁量問題校 (裁量問題解答者のみで集計)																	
【裁】北見北斗 普通	240	89	58.4	280	B	102	58.6	280	B								
A③北見藤 特進	---					55	57.1	280	B								
【裁】網走南ヶ丘 普通	200	10	47.9	224	E	15	50.4	237	D								
■ 標準問題校 (標準問題解答者のみで集計)																	
北見柏陽 普通	200	55	49.5	243	D	81	48.1	237	D								
北見緑陵 普通	160	34	44.1	214	F	88	46.9	230	E								
北見商業 商業	40	3	36.5	190	G	40	44.5	216	E								
遠軽 普通	200	11	43.8	238	D	13	43.8	237	D								
A③北見藤 藤キャリア	---	6	32.3	173	H	69	43.4	216	E								
北見工業 電子機械	40					11	43.2	199	F								
北見商業 情報処理	40	3	37.2	170	H	13	41.5	206	F								
北見商業 流通経済	40	3	40.9	201	F	12	41.2	202	F								
北見工業 電気	40	2	26.9	149	I	16	41.0	198	F								
北見工業 建設	40	1	25.4	165	H	10	37.7	197	F								

志望校 データ

胆振・日高

高 校 名	2019年 定員	第1志望者平均			全志望者平均			全志望者SS分布									
		人数	SS	内申点	人数	SS	内申点	30	35	40	45	50	55	60	65	70	
■ 裁量問題校 (裁量問題解答者のみで集計)																	
【裁】室蘭栄 理数	80	4	63.4	279	B	15	58.5	271	C								
【裁】室蘭栄 普通	160	10	54.2	268	C	17	55.5	269	C								
A 北海道栄 アルファ	---					22	55.1	267	C								
苫小牧高専 創造	---	49	52.9	245	D	110	54.6	255	D								
【裁】苫小牧東 普通	240	62	55.6	272	C	92	54.5	267	C								
A 駒大苫小牧 特別進学	---	1	57.7	291	B	70	53.6	262	C								
【裁】苫小牧南 普通	160	41	48.3	240	D	72	49.8	247	D								
【裁】静内 普通	200	11	44.1	245	D	14	46.9	262	C								
■ 標準問題校 (標準問題解答者のみで集計)																	
室蘭清水丘 普通	160	29	47.5	242	D	51	45.6	231	E								
A 海星学院 普通	---	1	45.5	285	B	27	43.4	219	E								
苫小牧工業 電子機械	40	14	43.3	206	F	23	43.2	202	F								
苫小牧工業 情報技術	40	7	40.7	197	F	22	42.3	197	F								
室蘭東翔 総合	200	27	42.2	210	F	57	42.2	214	F								
A 大谷室蘭 普通	---	4	37.5	208	F	41	41.6	212	F								
苫小牧総合経済 情報処理	40	5	41.8	201	F	24	41.4	205	F								
苫小牧西 普通	160	45	41.6	212	F	71	41.1	208	F								
浦河 総合	160	7	40.8	228	E	10	40.8	215	F								
苫小牧総合経済 国際経済	40	6	38.4	209	F	26	40.3	206	F								
苫小牧総合経済 流通経済	80	13	38.9	191	G	35	40.1	202	F								
苫小牧工業 電気	40	8	40.2	199	F	26	39.8	192	G								
苫小牧工業 建築	40	6	39.4	177	G	21	39.2	183	G								
苫小牧工業 環境化学	40	7	39.7	190	G	30	38.9	182	G								
登別青嶺 普通	160	11	35.4	179	G	41	38.8	197	F								
A③駒大苫小牧 総合進学	---	9	39.9	195	G	77	38.7	200	F								
A③苫小牧中央 普通	---	1	59.8	245	D	17	37.5	180	G								
A③北海道栄 総合	---					18	36.6	193	G								
苫小牧工業 土木	40	16	34.0	159	H	33	36.2	169	H								
白老東 普通	80	8	32.0	173	H	18	34.3	176	G								

※ 「【裁】:公立裁量問題選択校」「A:私立A日程」「B:私立B日程」「③:私立3教科」

志望校 データ

十勝



高 校 名	2019年 定員	第1志望者平均			全志望者平均			全志望者SS分布									
		人数	SS	内申点	人数	SS	内申点	30	35	40	45	50	55	60	65	70	
■ 裁量問題校 (裁量問題解答者のみで集計)																	
【裁】 帯広柏葉 普通	280	84	59.7	288 B	121	58.5	286 B										
A 帯広大谷 文理	---	1	53.5	281 B	132	55.3	277 B										
【裁】 帯広三条 普通	240	62	53.3	274 C	155	54.6	277 B										
【裁】 帯広緑陽 普通	160	59	49.2	257 C	132	52.0	267 C										
A③ 帯広北 特進	---				9	48.4	271 C										
■ 標準問題校 (標準問題解答者のみで集計)																	
帯広南商業 商業	200	27	48.5	253 D	42	46.6	243 D										
帯広工業 電子機械	40	3	48.6	218 E	10	45.6	217 E										
帯広工業 電気	40	7	45.2	217 E	17	44.2	217 E										
帯広工業 建築	40	13	43.1	225 E	23	43.7	224 E										
A 帯広大谷 普通	---	12	39.8	201 F	108	43.5	223 E										
芽室 普通	160	27	43.7	222 E	67	43.0	222 E										
帯広工業 環境土木	40	6	41.2	211 F	21	42.4	217 E										
音更 普通	160	19	40.2	200 F	54	41.8	208 F										
A 帯広北 総合	---	7	35.7	194 G	50	40.0	210 F										
A③ 白樺学園 進学教養	---				14	37.0	185 G										
幕別清陵 普通	120	3	35.5	207 F	12	35.7	196 F										

志望校 データ

釧路・根室

高 校 名	2019年 定員	第1志望者平均			全志望者平均			全志望者SS分布									
		人数	SS	内申点	人数	SS	内申点	30	35	40	45	50	55	60	65	70	
■ 裁量問題校 (裁量問題解答者のみで集計)																	
【裁】 釧路湖陵 理数	40	34	61.6	290 B	67	61.2	287 B										
【裁】 釧路湖陵 普通	200	89	58.1	277 B	169	57.2	276 B										
釧路高専 創造	---	16	52.3	245 D	93	54.8	263 C										
【裁】 釧路江南 普通	200	125	51.5	260 C	203	53.6	265 C										
■ 標準問題校 (標準問題解答者のみで集計)																	
釧路北陽 普通	240	106	46.5	232 E	162	45.6	229 E										
釧路明輝 総合	200	105	41.9	209 F	215	43.0	216 E										
中標津 普通	160	9	43.4	224 E	11	43.0	221 E										
釧路工業 電子機械	80	9	37.6	172 H	38	41.5	199 F										
A 武修館 普通	---	4	31.0	173 H	55	40.0	196 F										
釧路商業 流通経済	40	8	37.2	192 G	47	39.7	204 F										
釧路商業 情報処理	40	4	39.1	198 F	55	39.7	202 F										
釧路東 普通	120	18	35.9	175 H	81	39.6	193 G										
釧路工業 建築	40	7	36.1	180 G	29	39.3	192 G										
釧路工業 電気	40	4	40.4	193 G	21	38.9	192 G										
釧路商業 国際ビジネス	40	12	37.4	193 G	43	38.4	203 F										
釧路商業 会計	40	5	34.4	188 G	30	37.5	194 G										
釧路工業 土木	40	9	35.5	164 H	25	36.4	172 H										
釧路工業 工業化学	40	4	36.3	175 H	20	36.1	172 H										

※ 「【裁】:公立裁量問題選択校」「A:私立A日程」「B:私立B日程」「③:私立3教科」

得点	SS	人数	順位	得点	SS	人数	順位	得点	SS	人数	順位	得点	SS	人数	順位	得点	SS	人数	順位
300	78.3			240	66.8	26	431	180	55.2	60	2890	120	43.7	11	4913	60	32.2		
299	78.1			239	66.6	23	457	179	55.0	40	2950	119	43.5	17	4924	59	32.0		
298	77.9			238	66.4	29	480	178	54.9	45	2990	118	43.3	11	4941	58	31.8		
297	77.7			237	66.2	19	509	177	54.7	45	3035	117	43.1	13	4952	57	31.6		
296	77.5			236	66.0	36	528	176	54.5	33	3080	116	43.0	12	4965	56	31.4	1	5191
295	77.3			235	65.8	24	564	175	54.3	46	3113	115	42.8	5	4977	55	31.3		
294	77.1			234	65.6	34	588	174	54.1	46	3159	114	42.6	10	4982	54	31.1		
293	76.9			233	65.4	25	622	173	53.9	52	3205	113	42.4	8	4992	53	30.9		
292	76.7			232	65.2	31	647	172	53.7	39	3257	112	42.2	8	5000	52	30.7		
291	76.5			231	65.0	29	678	171	53.5	47	3296	111	42.0	12	5008	51	30.5		
290	76.3			230	64.8	39	707	170	53.3	46	3343	110	41.8	8	5020	50	30.3		
289	76.2			229	64.6	27	746	169	53.1	34	3389	109	41.6	5	5028	49	30.1		
288	76.0			228	64.4	39	773	168	52.9	45	3423	108	41.4	5	5033	48	29.9	1	5192
287	75.8			227	64.3	31	812	167	52.7	42	3468	107	41.2	3	5038	47	29.7		
286	75.6			226	64.1	25	843	166	52.6	53	3510	106	41.0	14	5041	46	29.5		
285	75.4			225	63.9	29	868	165	52.4	36	3563	105	40.8	9	5055	45	29.3		
284	75.2			224	63.7	55	897	164	52.2	44	3599	104	40.7	12	5064	44	29.1		
283	75.0	1	1	223	63.5	37	952	163	52.0	49	3643	103	40.5	4	5076	43	28.9		
282	74.8			222	63.3	45	989	162	51.8	46	3692	102	40.3	7	5080	42	28.8		
281	74.6			221	63.1	34	1034	161	51.6	31	3738	101	40.1	3	5087	41	28.6		
280	74.4	1	2	220	62.9	21	1068	160	51.4	49	3769	100	39.9	6	5090	40	28.4		
279	74.2	1	3	219	62.7	48	1089	159	51.2	48	3818	99	39.7	3	5096	39	28.2		
278	74.0	3	4	218	62.5	45	1137	158	51.0	34	3866	98	39.5	4	5099	38	28.0		
277	73.9	4	7	217	62.3	59	1182	157	50.8	33	3900	97	39.3	4	5103	37	27.8		
276	73.7			216	62.1	47	1241	156	50.6	34	3933	96	39.1	6	5107	36	27.6		
275	73.5	2	11	215	62.0	42	1288	155	50.4	41	3967	95	38.9	7	5113	35	27.4		
274	73.3	4	13	214	61.8	41	1330	154	50.2	45	4008	94	38.7	7	5120	34	27.2		
273	73.1	2	17	213	61.6	40	1371	153	50.1	48	4053	93	38.5	5	5127	33	27.0		
272	72.9	3	19	212	61.4	43	1411	152	49.9	39	4101	92	38.4	8	5132	32	26.8		
271	72.7	6	22	211	61.2	45	1454	151	49.7	31	4140	91	38.2	2	5140	31	26.6		
270	72.5	3	28	210	61.0	30	1499	150	49.5	30	4171	90	38.0	2	5142	30	26.5		
269	72.3	5	31	209	60.8	39	1529	149	49.3	31	4201	89	37.8	8	5144	29	26.3		
268	72.1	8	36	208	60.6	45	1568	148	49.1	33	4232	88	37.6	2	5152	28	26.1		
267	71.9	13	44	207	60.4	46	1613	147	48.9	34	4265	87	37.4	2	5154	27	25.9		
266	71.7	4	57	206	60.2	47	1659	146	48.7	37	4299	86	37.2	3	5156	26	25.7		
265	71.5	7	61	205	60.0	57	1706	145	48.5	30	4336	85	37.0	5	5159	25	25.5		
264	71.4	6	68	204	59.8	49	1763	144	48.3	23	4366	84	36.8			24	25.3		
263	71.2	6	74	203	59.7	40	1812	143	48.1	37	4389	83	36.6	1	5164	23	25.1		
262	71.0	9	80	202	59.5	44	1852	142	47.9	34	4426	82	36.4	1	5165	22	24.9		
261	70.8	11	89	201	59.3	44	1896	141	47.8	25	4460	81	36.2	1	5166	21	24.7		
260	70.6	9	100	200	59.1	42	1940	140	47.6	30	4485	80	36.0	3	5167	20	24.5		
259	70.4	7	109	199	58.9	45	1982	139	47.4	25	4515	79	35.9	5	5170	19	24.3		
258	70.2	5	116	198	58.7	55	2027	138	47.2	36	4540	78	35.7	3	5175	18	24.2		
257	70.0	10	121	197	58.5	49	2082	137	47.0	17	4576	77	35.5	2	5178	17	24.0		
256	69.8	10	131	196	58.3	48	2131	136	46.8	21	4593	76	35.3	2	5180	16	23.8		
255	69.6	14	141	195	58.1	54	2179	135	46.6	30	4614	75	35.1	2	5182	15	23.6		
254	69.4	16	155	194	57.9	47	2233	134	46.4	21	4644	74	34.9	2	5184	14	23.4		
253	69.2	11	171	193	57.7	52	2280	133	46.2	20	4665	73	34.7			13	23.2		
252	69.1	22	182	192	57.5	46	2332	132	46.0	20	4685	72	34.5	1	5186	12	23.0		
251	68.9	19	204	191	57.3	48	2378	131	45.8	22	4705	71	34.3	1	5187	11	22.8		
250	68.7	13	223	190	57.2	38	2426	130	45.6	26	4727	70	34.1			10	22.6		
249	68.5	21	236	189	57.0	49	2464	129	45.5	18	4753	69	33.9			9	22.4		
248	68.3	15	257	188	56.8	41	2513	128	45.3	18	4771	68	33.7			8	22.2		
247	68.1	20	272	187	56.6	33	2554	127	45.1	23	4789	67	33.6	1	5188	7	22.0		
246	67.9	27	292	186	56.4	59	2587	126	44.9	28	4812	66	33.4			6	21.8		
245	67.7	16	319	185	56.2	59	2646	125	44.7	14	4840	65	33.2			5	21.7		
244	67.5	24	335	184	56.0	37	2705	124	44.5	16	4854	64	33.0			4	21.5		
243	67.3	18	359	183	55.8	46	2742	123	44.3	19	4870	63	32.8			3	21.3		
242	67.1	27	377	182	55.6	48	2788	122	44.1	14	4889	62	32.6	1	5189	2	21.1		
241	66.9	27	404	181	55.4	54	2836	121	43.9	10	4903	61	32.4	1	5190	1	20.9		

得点	SS	人数	順位	得点	SS	人数	順位	得点	SS	人数	順位
180	78.6			120	59.8	69	1698	60	41.1	14	5035
179	78.3			119	59.5	73	1767	59	40.8	14	5049
178	77.9			118	59.2	76	1840	58	40.4	13	5063
177	77.6			117	58.9	65	1916	57	40.1	11	5076
176	77.3			116	58.6	84	1981	56	39.8	13	5087
175	77.0			115	58.3	79	2065	55	39.5	12	5100
174	76.7			114	57.9	77	2144	54	39.2	8	5112
173	76.4			113	57.6	73	2221	53	38.9	10	5120
172	76.1			112	57.3	91	2294	52	38.6	7	5130
171	75.8			111	57.0	90	2385	51	38.3	8	5137
170	75.4	2	1	110	56.7	77	2475	50	37.9	3	5145
169	75.1	1	3	109	56.4	92	2552	49	37.6	5	5148
168	74.8	1	4	108	56.1	75	2644	48	37.3	3	5153
167	74.5	1	5	107	55.8	66	2719	47	37.0	3	5156
166	74.2	1	6	106	55.4	67	2785	46	36.7	3	5159
165	73.9	3	7	105	55.1	93	2852	45	36.4	6	5162
164	73.6	5	10	104	54.8	78	2945	44	36.1	5	5168
163	73.3	4	15	103	54.5	68	3023	43	35.8	4	5173
162	72.9	7	19	102	54.2	64	3091	42	35.4	2	5177
161	72.6	13	26	101	53.9	73	3155	41	35.1	2	5179
160	72.3	8	39	100	53.6	65	3228	40	34.8		
159	72.0	12	47	99	53.3	73	3293	39	34.5	2	5181
158	71.7	10	59	98	52.9	80	3366	38	34.2	1	5183
157	71.4	10	69	97	52.6	64	3446	37	33.9	3	5184
156	71.1	10	79	96	52.3	63	3510	36	33.6		
155	70.8	8	89	95	52.0	48	3573	35	33.3	2	5187
154	70.4	20	97	94	51.7	65	3621	34	32.9	1	5189
153	70.1	11	117	93	51.4	65	3686	33	32.6	2	5190
152	69.8	19	128	92	51.1	79	3751	32	32.3		
151	69.5	22	147	91	50.8	61	3830	31	32.0		
150	69.2	26	169	90	50.4	64	3891	30	31.7		
149	68.9	19	195	89	50.1	58	3955	29	31.4		
148	68.6	25	214	88	49.8	60	4013	28	31.1		
147	68.3	16	239	87	49.5	63	4073	27	30.8		
146	67.9	34	255	86	49.2	58	4136	26	30.4	1	5192
145	67.6	35	289	85	48.9	52	4194	25	30.1		
144	67.3	35	324	84	48.6	54	4246	24	29.8		
143	67.0	52	359	83	48.3	49	4300	23	29.5		
142	66.7	44	411	82	47.9	51	4349	22	29.2		
141	66.4	42	455	81	47.6	45	4400	21	28.9		
140	66.1	36	497	80	47.3	46	4445	20	28.6		
139	65.8	47	533	79	47.0	39	4491	19	28.3		
138	65.4	55	580	78	46.7	46	4530	18	27.9		
137	65.1	56	635	77	46.4	39	4576	17	27.6		
136	64.8	47	691	76	46.1	48	4615	16	27.3		
135	64.5	59	738	75	45.8	44	4663	15	27.0		
134	64.2	57	797	74	45.4	36	4707	14	26.7		
133	63.9	55	854	73	45.1	26	4743	13	26.4		
132	63.6	67	909	72	44.8	27	4769	12	26.1		
131	63.3	47	976	71	44.5	30	4796	11	25.8		
130	62.9	56	1023	70	44.2	32	4826	10	25.4		
129	62.6	57	1079	69	43.9	31	4858	9	25.1		
128	62.3	65	1136	68	43.6	31	4889	8	24.8		
127	62.0	73	1201	67	43.3	21	4920	7	24.5		
126	61.7	85	1274	66	42.9	18	4941	6	24.2		
125	61.4	72	1359	65	42.6	19	4959	5	23.9		
124	61.1	68	1431	64	42.3	10	4978	4	23.6		
123	60.8	57	1499	63	42.0	18	4988	3	23.3		
122	60.4	76	1556	62	41.7	16	5006	2	22.9		
121	60.1	66	1632	61	41.4	13	5022	1	22.6		

[裁]得点・SS 換算表

科目別

国語				数学				社会				理科				英語			
得点	SS	人数	順位	得点	SS	人数	順位	得点	SS	人数	順位	得点	SS	人数	順位	得点	SS	人数	順位
60	74.4	3	1	60	78.1	2	1	60	68.9	51	1	60	78.8			60	74.8	14	1
59	73.4	3	4	59	77.3			59	68.1	51	52	59	77.9			59	74.0	2	15
58	72.5	5	7	58	76.5	4	3	58	67.3	79	103	58	77.0	3	1	58	73.1	26	17
57	71.5	21	12	57	75.7	2	7	57	66.5	97	182	57	76.1	6	4	57	72.3	17	43
56	70.6	37	33	56	74.9	6	9	56	65.8	124	279	56	75.2	7	10	56	71.4	35	60
55	69.6	49	70	55	74.1	1	15	55	65.0	159	403	55	74.3	24	17	55	70.6	44	95
54	68.7	68	119	54	73.3	11	16	54	64.2	184	562	54	73.4	18	41	54	69.8	49	139
53	67.7	81	187	53	72.6	4	27	53	63.4	169	746	53	72.5	30	59	53	68.9	88	188
52	66.8	112	268	52	71.8	39	31	52	62.7	186	915	52	71.6	49	89	52	68.1	72	276
51	65.8	140	380	51	71.0	24	70	51	61.9	196	1101	51	70.7	61	138	51	67.3	111	348
50	64.9	149	520	50	70.2	53	94	50	61.1	234	1297	50	69.8	78	199	50	66.4	120	459
49	63.9	177	669	49	69.4	39	147	49	60.3	224	1531	49	68.9	84	277	49	65.6	133	579
48	63.0	182	846	48	68.6	65	186	48	59.6	209	1755	48	68.1	90	361	48	64.8	166	712
47	62.0	164	1028	47	67.8	71	251	47	58.8	207	1964	47	67.2	103	451	47	63.9	145	878
46	61.1	221	1192	46	67.1	69	322	46	58.0	203	2171	46	66.3	113	554	46	63.1	160	1023
45	60.1	207	1413	45	66.3	111	391	45	57.2	208	2374	45	65.4	117	667	45	62.3	169	1183
44	59.2	228	1620	44	65.5	108	502	44	56.5	206	2582	44	64.5	116	784	44	61.4	179	1352
43	58.2	246	1848	43	64.7	111	610	43	55.7	183	2788	43	63.6	150	900	43	60.6	188	1531
42	57.3	201	2094	42	63.9	141	721	42	54.9	192	2971	42	62.7	152	1050	42	59.8	182	1719
41	56.3	209	2295	41	63.1	153	862	41	54.1	170	3163	41	61.8	188	1202	41	58.9	193	1901
40	55.4	189	2504	40	62.3	156	1015	40	53.4	203	3333	40	60.9	183	1390	40	58.1	190	2094
39	54.4	209	2693	39	61.6	186	1171	39	52.6	176	3536	39	60.0	203	1573	39	57.2	177	2284
38	53.5	213	2902	38	60.8	160	1357	38	51.8	158	3712	38	59.1	155	1776	38	56.4	192	2461
37	52.5	174	3115	37	60.0	174	1517	37	51.0	118	3870	37	58.2	203	1931	37	55.6	214	2653
36	51.5	211	3289	36	59.2	177	1691	36	50.2	147	3988	36	57.3	202	2134	36	54.7	155	2867
35	50.6	185	3500	35	58.4	160	1868	35	49.5	131	4135	35	56.4	206	2336	35	53.9	193	3022
34	49.6	160	3685	34	57.6	187	2028	34	48.7	115	4266	34	55.6	204	2542	34	53.1	162	3215
33	48.7	192	3845	33	56.8	175	2215	33	47.9	89	4381	33	54.7	194	2746	33	52.2	166	3377
32	47.7	156	4037	32	56.1	205	2390	32	47.1	94	4470	32	53.8	190	2940	32	51.4	173	3543
31	46.8	121	4193	31	55.3	192	2595	31	46.4	82	4564	31	52.9	199	3130	31	50.6	155	3716
30	45.8	118	4314	30	54.5	215	2787	30	45.6	79	4646	30	52.0	177	3329	30	49.7	163	3871
29	44.9	127	4432	29	53.7	178	3002	29	44.8	71	4725	29	51.1	191	3506	29	48.9	131	4034
28	43.9	91	4559	28	52.9	182	3180	28	44.0	59	4796	28	50.2	182	3697	28	48.1	134	4165
27	43.0	100	4650	27	52.1	174	3362	27	43.3	44	4855	27	49.3	164	3879	27	47.2	104	4299
26	42.0	85	4750	26	51.3	174	3536	26	42.5	41	4899	26	48.4	170	4043	26	46.4	106	4403
25	41.1	72	4835	25	50.5	153	3710	25	41.7	38	4940	25	47.5	163	4213	25	45.5	90	4509
24	40.1	58	4907	24	49.8	152	3863	24	40.9	29	4978	24	46.6	145	4376	24	44.7	103	4599
23	39.2	38	4965	23	49.0	127	4015	23	40.2	27	5007	23	45.7	108	4521	23	43.9	76	4702
22	38.2	33	5003	22	48.2	143	4142	22	39.4	28	5034	22	44.8	107	4629	22	43.0	71	4778
21	37.3	36	5036	21	47.4	123	4285	21	38.6	25	5062	21	43.9	98	4736	21	42.2	63	4849
20	36.3	22	5072	20	46.6	115	4408	20	37.8	25	5087	20	43.1	84	4834	20	41.4	54	4912
19	35.4	33	5094	19	45.8	92	4523	19	37.1	18	5112	19	42.2	53	4918	19	40.5	43	4966
18	34.4	19	5127	18	45.0	82	4615	18	36.3	20	5130	18	41.3	51	4971	18	39.7	49	5009
17	33.5	11	5146	17	44.3	96	4697	17	35.5	13	5150	17	40.4	30	5022	17	38.9	29	5058
16	32.5	9	5157	16	43.5	69	4793	16	34.7	10	5163	16	39.5	36	5052	16	38.0	29	5087
15	31.6	9	5166	15	42.7	73	4862	15	34.0	5	5173	15	38.6	29	5088	15	37.2	24	5116
14	30.6	9	5175	14	41.9	53	4935	14	33.2	1	5178	14	37.7	20	5117	14	36.4	15	5140
13	29.7	5	5184	13	41.1	55	4988	13	32.4	5	5179	13	36.8	13	5137	13	35.5	7	5155
12	28.7	3	5189	12	40.3	33	5043	12	31.6	5	5184	12	35.9	16	5150	12	34.7	17	5162
11	27.8	2	5192	11	39.5	24	5076	11	30.8	1	5189	11	35.0	9	5166	11	33.9	9	5179
10	26.8	1	5194	10	38.8	25	5100	10	30.1	5	5190	10	34.1	6	5175	10	33.0	2	5188
9	25.9			9	38.0	17	5125	9	29.3	1	5195	9	33.2	6	5181	9	32.2	3	5190
8	24.9	1	5195	8	37.2	20	5142	8	28.5	1	5196	8	32.3	2	5187	8	31.3	1	5193
7	24.0			7	36.4	12	5162	7	27.7			7	31.4	2	5189	7	30.5	1	5194
6	23.0	1	5196	6	35.6	10	5174	6	27.0			6	30.6	1	5191	6	29.7		
5	22.0			5	34.8	7	5184	5	26.2			5	29.7	1	5192	5	28.8		
4	21.1			4	34.0	5	5191	4	25.4			4	28.8			4	28.0		
3	20.1			3	33.3			3	24.6			3	27.9			3	27.2		
2	19.2			2	32.5	1	5196	2	23.9			2	27.0	1	5193	2	26.3		
1	18.2			1	31.7	1	5197	1	23.1			1	26.1			1	25.5		
0	17.3			0	30.9	1	5198	0	22.3			0	25.2			0	24.7		

得点	SS	人数	順位	得点	SS	人数	順位	得点	SS	人数	順位	得点	SS	人数	順位	得点	SS	人数	順位
300	69.4			240	59.4			180	49.3	18	330	120	39.3	36	2133	60	29.3	6	3245
299	69.3			239	59.2			179	49.2	20	348	119	39.1	42	2169	59	29.1	7	3251
298	69.1			238	59.1	2	3	178	49.0	16	368	118	39.0	32	2211	58	28.9	5	3258
297	68.9			237	58.9			177	48.8	19	384	117	38.8	24	2243	57	28.8	9	3263
296	68.8			236	58.7			176	48.7	14	403	116	38.6	29	2267	56	28.6	5	3272
295	68.6			235	58.6	1	5	175	48.5	21	417	115	38.5	24	2296	55	28.4	8	3277
294	68.4			234	58.4			174	48.3	28	438	114	38.3	26	2320	54	28.3	3	3285
293	68.3			233	58.2	2	6	173	48.2	16	466	113	38.1	29	2346	53	28.1	5	3288
292	68.1			232	58.0	1	8	172	48.0	18	482	112	38.0	23	2375	52	27.9		
291	67.9			231	57.9			171	47.8	22	500	111	37.8	28	2398	51	27.8	3	3293
290	67.8			230	57.7			170	47.7	23	522	110	37.6	28	2426	50	27.6	4	3296
289	67.6			229	57.5	1	9	169	47.5	31	545	109	37.5	26	2454	49	27.4	3	3300
288	67.4			228	57.4	1	10	168	47.3	26	576	108	37.3	22	2480	48	27.3	3	3303
287	67.3			227	57.2			167	47.2	30	602	107	37.1	26	2502	47	27.1	4	3306
286	67.1			226	57.0			166	47.0	31	632	106	37.0	20	2528	46	26.9	2	3310
285	66.9			225	56.9			165	46.8	32	663	105	36.8	41	2548	45	26.8		
284	66.8			224	56.7			164	46.7	28	695	104	36.6	15	2589	44	26.6	4	3312
283	66.6			223	56.5	1	11	163	46.5	30	723	103	36.5	19	2604	43	26.4	3	3316
282	66.4			222	56.4	2	12	162	46.3	32	753	102	36.3	24	2623	42	26.3	3	3319
281	66.2			221	56.2	2	14	161	46.2	36	785	101	36.1	24	2647	41	26.1	5	3322
280	66.1			220	56.0	3	16	160	46.0	30	821	100	36.0	20	2671	40	25.9		
279	65.9			219	55.9	1	19	159	45.8	26	851	99	35.8	23	2691	39	25.8	1	3327
278	65.7			218	55.7	1	20	158	45.7	32	877	98	35.6	24	2714	38	25.6	2	3328
277	65.6			217	55.5	2	21	157	45.5	27	909	97	35.5	26	2738	37	25.4	2	3330
276	65.4			216	55.4	4	23	156	45.3	40	936	96	35.3	26	2764	36	25.2		
275	65.2			215	55.2	3	27	155	45.2	34	976	95	35.1	14	2790	35	25.1	3	3332
274	65.1			214	55.0	5	30	154	45.0	38	1010	94	35.0	12	2804	34	24.9		
273	64.9			213	54.9			153	44.8	37	1048	93	34.8	17	2816	33	24.7		
272	64.7			212	54.7	3	35	152	44.7	25	1085	92	34.6	19	2833	32	24.6		
271	64.6			211	54.5	2	38	151	44.5	37	1110	91	34.5	20	2852	31	24.4		
270	64.4			210	54.4	3	40	150	44.3	21	1147	90	34.3	18	2872	30	24.2	2	3335
269	64.2			209	54.2	6	43	149	44.2	29	1168	89	34.1	25	2890	29	24.1	1	3337
268	64.1			208	54.0	7	49	148	44.0	34	1197	88	34.0	11	2915	28	23.9	2	3338
267	63.9			207	53.9	6	56	147	43.8	35	1231	87	33.8	24	2926	27	23.7		
266	63.7			206	53.7	3	62	146	43.7	47	1266	86	33.6	12	2950	26	23.6		
265	63.6			205	53.5	2	65	145	43.5	25	1313	85	33.4	11	2962	25	23.4		
264	63.4			204	53.4	8	67	144	43.3	36	1338	84	33.3	24	2973	24	23.2		
263	63.2			203	53.2	7	75	143	43.2	32	1374	83	33.1	19	2997	23	23.1		
262	63.1			202	53.0	5	82	142	43.0	25	1406	82	32.9	17	3016	22	22.9		
261	62.9			201	52.9	5	87	141	42.8	30	1431	81	32.8	12	3033	21	22.7	1	3340
260	62.7			200	52.7	11	92	140	42.7	29	1461	80	32.6	16	3045	20	22.6		
259	62.6			199	52.5	1	103	139	42.5	38	1490	79	32.4	11	3061	19	22.4		
258	62.4			198	52.4	5	104	138	42.3	38	1528	78	32.3	15	3072	18	22.2		
257	62.2			197	52.2	11	109	137	42.2	41	1566	77	32.1	10	3087	17	22.1		
256	62.1			196	52.0	6	120	136	42.0	44	1607	76	31.9	13	3097	16	21.9		
255	61.9			195	51.9	15	126	135	41.8	28	1651	75	31.8	11	3110	15	21.7		
254	61.7			194	51.7	10	141	134	41.6	31	1679	74	31.6	9	3121	14	21.6		
253	61.6			193	51.5	7	151	133	41.5	35	1710	73	31.4	8	3130	13	21.4		
252	61.4			192	51.4	8	158	132	41.3	32	1745	72	31.3	12	3138	12	21.2		
251	61.2			191	51.2	7	166	131	41.1	37	1777	71	31.1	4	3150	11	21.1	1	3341
250	61.1			190	51.0	15	173	130	41.0	48	1814	70	30.9	14	3154	10	20.9		
249	60.9			189	50.9	18	188	129	40.8	38	1862	69	30.8	9	3168	9	20.7		
248	60.7			188	50.7	12	206	128	40.6	30	1900	68	30.6	6	3177	8	20.6		
247	60.6			187	50.5	14	218	127	40.5	28	1930	67	30.4	8	3183	7	20.4		
246	60.4			186	50.4	24	232	126	40.3	25	1958	66	30.3	6	3191	6	20.2		
245	60.2	1	1	185	50.2	15	256	125	40.1	38	1983	65	30.1	11	3197	5	20.1		
244	60.1			184	50.0	15	271	124	40.0	30	2021	64	29.9	10	3208	4	19.9		
243	59.9	1	2	183	49.8	14	286	123	39.8	34	2051	63	29.8	11	3218	3	19.7		
242	59.7			182	49.7	15	300	122	39.6	23	2085	62	29.6	7	3229	2	19.6		
241	59.6			181	49.5	15	315	121	39.5	25	2108	61	29.4	9	3236	1	19.4		

得点	SS	人数	順位	得点	SS	人数	順位	得点	SS	人数	順位
180	66.6			120	50.3	28	282	60	34.0	19	2910
179	66.4			119	50.0	24	310	59	33.7	28	2929
178	66.1			118	49.8	24	334	58	33.5	20	2957
177	65.8			117	49.5	33	358	57	33.2	22	2977
176	65.5			116	49.2	28	391	56	32.9	20	2999
175	65.3			115	49.0	37	419	55	32.6	18	3019
174	65.0			114	48.7	39	456	54	32.4	26	3037
173	64.7			113	48.4	28	495	53	32.1	26	3063
172	64.5			112	48.1	34	523	52	31.8	11	3089
171	64.2			111	47.9	42	557	51	31.6	19	3100
170	63.9			110	47.6	39	599	50	31.3	17	3119
169	63.6			109	47.3	31	638	49	31.0	14	3136
168	63.4			108	47.1	44	669	48	30.7	14	3150
167	63.1			107	46.8	56	713	47	30.5	11	3164
166	62.8			106	46.5	38	769	46	30.2	12	3175
165	62.5			105	46.2	57	807	45	29.9	7	3187
164	62.3			104	46.0	46	864	44	29.7	13	3194
163	62.0			103	45.7	46	910	43	29.4	14	3207
162	61.7			102	45.4	55	956	42	29.1	16	3221
161	61.5			101	45.1	57	1011	41	28.8	10	3237
160	61.2			100	44.9	54	1068	40	28.6	11	3247
159	60.9			99	44.6	57	1122	39	28.3	13	3258
158	60.6	1	1	98	44.3	58	1179	38	28.0	8	3271
157	60.4	1	2	97	44.1	58	1237	37	27.7	7	3279
156	60.1			96	43.8	62	1295	36	27.5	5	3286
155	59.8	1	3	95	43.5	54	1357	35	27.2	9	3291
154	59.6	1	4	94	43.2	71	1411	34	26.9	4	3300
153	59.3	1	5	93	43.0	59	1482	33	26.7	3	3304
152	59.0	1	6	92	42.7	50	1541	32	26.4	3	3307
151	58.7			91	42.4	58	1591	31	26.1	2	3310
150	58.5			90	42.2	58	1649	30	25.8	4	3312
149	58.2	2	7	89	41.9	39	1707	29	25.6	2	3316
148	57.9	2	9	88	41.6	52	1746	28	25.3	3	3318
147	57.7	1	11	87	41.3	46	1798	27	25.0	3	3321
146	57.4	1	12	86	41.1	35	1844	26	24.8	5	3324
145	57.1			85	40.8	48	1879	25	24.5	3	3329
144	56.8	1	13	84	40.5	48	1927	24	24.2	3	3332
143	56.6	3	14	83	40.3	36	1975	23	23.9	4	3335
142	56.3	6	17	82	40.0	51	2011	22	23.7	3	3339
141	56.0	4	23	81	39.7	41	2062	21	23.4		
140	55.8	3	27	80	39.4	46	2103	20	23.1	1	3342
139	55.5	8	30	79	39.2	46	2149	19	22.9		
138	55.2	5	38	78	38.9	49	2195	18	22.6		
137	54.9	8	43	77	38.6	45	2244	17	22.3		
136	54.7	8	51	76	38.4	53	2289	16	22.0		
135	54.4	5	59	75	38.1	50	2342	15	21.8		
134	54.1	7	64	74	37.8	40	2392	14	21.5	1	3343
133	53.8	11	71	73	37.5	44	2432	13	21.2		
132	53.6	17	82	72	37.3	41	2476	12	21.0		
131	53.3	10	99	71	37.0	41	2517	11	20.7		
130	53.0	15	109	70	36.7	42	2558	10	20.4		
129	52.8	12	124	69	36.4	36	2600	9	20.1		
128	52.5	14	136	68	36.2	43	2636	8	19.9		
127	52.2	13	150	67	35.9	37	2679	7	19.6	1	3344
126	51.9	24	163	66	35.6	30	2716	6	19.3		
125	51.7	21	187	65	35.4	36	2746	5	19.0		
124	51.4	25	208	64	35.1	31	2782	4	18.8		
123	51.1	17	233	63	34.8	38	2813	3	18.5		
122	50.9	15	250	62	34.5	34	2851	2	18.2		
121	50.6	17	265	61	34.3	25	2885	1	18.0		

[標]得点・SS 換算表

科目別

国語				数学				社会				理科				英語			
得点	SS	人数	順位	得点	SS	人数	順位	得点	SS	人数	順位	得点	SS	人数	順位	得点	SS	人数	順位
60	69.3			60	64.8			60	68.9			60	78.8			60	63.9		
59	68.5			59	64.1			59	68.1			59	77.9			59	63.2		
58	67.6	2	1	58	63.4			58	67.3			58	77.0			58	62.5		
57	66.7			57	62.7	3	1	57	66.5			57	76.1			57	61.8	1	1
56	65.8			56	62.0	7	4	56	65.8			56	75.2			56	61.1	3	2
55	65.0			55	61.2	2	11	55	65.0	1	1	55	74.3			55	60.4	2	5
54	64.1	2	3	54	60.5	3	13	54	64.2	2	2	54	73.4			54	59.7	3	7
53	63.2	2	5	53	59.8	5	16	53	63.4	4	4	53	72.5			53	59.0	6	10
52	62.3	10	7	52	59.1	8	21	52	62.7	6	8	52	71.6			52	58.3	4	16
51	61.5	8	17	51	58.4	13	29	51	61.9	6	14	51	70.7			51	57.6	14	20
50	60.6	17	25	50	57.6	7	42	50	61.1	7	20	50	69.8			50	56.9	29	34
49	59.7	23	42	49	56.9	16	49	49	60.3	11	27	49	68.9			49	56.1	18	63
48	58.8	25	65	48	56.2	14	65	48	59.6	8	38	48	68.1			48	55.4	14	81
47	57.9	32	90	47	55.5	34	79	47	58.8	24	46	47	67.2			47	54.7	28	95
46	57.1	41	122	46	54.8	37	113	46	58.0	29	70	46	66.3	1	1	46	54.0	30	123
45	56.2	50	163	45	54.1	53	150	45	57.2	30	99	45	65.4	2	2	45	53.3	32	153
44	55.3	49	213	44	53.3	47	203	44	56.5	26	129	44	64.5	1	4	44	52.6	46	185
43	54.4	66	262	43	52.6	41	250	43	55.7	33	155	43	63.6	1	5	43	51.9	59	231
42	53.6	68	328	42	51.9	68	291	42	54.9	59	188	42	62.7	3	6	42	51.2	64	290
41	52.7	78	396	41	51.2	72	359	41	54.1	52	247	41	61.8	7	9	41	50.5	75	354
40	51.8	82	474	40	50.5	72	431	40	53.4	45	299	40	60.9	10	16	40	49.8	65	429
39	50.9	91	556	39	49.7	81	503	39	52.6	68	344	39	60.0	9	26	39	49.1	74	494
38	50.1	115	647	38	49.0	98	584	38	51.8	64	412	38	59.1	3	35	38	48.4	81	568
37	49.2	112	762	37	48.3	116	682	37	51.0	68	476	37	58.2	19	38	37	47.7	100	649
36	48.3	116	874	36	47.6	110	798	36	50.2	80	544	36	57.3	16	57	36	46.9	80	749
35	47.4	151	990	35	46.9	110	908	35	49.5	94	624	35	56.4	18	73	35	46.2	97	829
34	46.6	139	1141	34	46.2	135	1018	34	48.7	91	718	34	55.6	27	91	34	45.5	125	926
33	45.7	128	1280	33	45.4	110	1153	33	47.9	105	809	33	54.7	30	118	33	44.8	132	1051
32	44.8	120	1408	32	44.7	116	1263	32	47.1	107	914	32	53.8	34	148	32	44.1	128	1183
31	43.9	144	1528	31	44.0	121	1379	31	46.4	110	1021	31	52.9	46	182	31	43.4	108	1311
30	43.0	137	1672	30	43.3	124	1500	30	45.6	102	1131	30	52.0	57	228	30	42.7	135	1419
29	42.2	148	1809	29	42.6	128	1624	29	44.8	127	1233	29	51.1	67	285	29	42.0	147	1554
28	41.3	146	1957	28	41.8	121	1752	28	44.0	122	1360	28	50.2	77	352	28	41.3	127	1701
27	40.4	140	2103	27	41.1	130	1873	27	43.3	94	1482	27	49.3	85	429	27	40.6	148	1828
26	39.5	144	2243	26	40.4	119	2003	26	42.5	99	1576	26	48.4	123	514	26	39.9	149	1976
25	38.7	122	2387	25	39.7	100	2122	25	41.7	127	1675	25	47.5	145	637	25	39.2	127	2125
24	37.8	90	2509	24	39.0	96	2222	24	40.9	124	1802	24	46.6	144	782	24	38.4	155	2252
23	36.9	83	2599	23	38.3	86	2318	23	40.2	132	1926	23	45.7	139	926	23	37.7	120	2407
22	36.0	89	2682	22	37.5	115	2404	22	39.4	108	2058	22	44.8	151	1065	22	37.0	102	2527
21	35.2	72	2771	21	36.8	78	2519	21	38.6	101	2166	21	43.9	181	1216	21	36.3	102	2629
20	34.3	76	2843	20	36.1	90	2597	20	37.8	95	2267	20	43.1	174	1397	20	35.6	104	2731
19	33.4	73	2919	19	35.4	97	2687	19	37.1	91	2362	19	42.2	186	1571	19	34.9	81	2835
18	32.5	60	2992	18	34.7	68	2784	18	36.3	84	2453	18	41.3	153	1757	18	34.2	67	2916
17	31.7	44	3052	17	33.9	72	2852	17	35.5	98	2537	17	40.4	161	1910	17	33.5	72	2983
16	30.8	51	3096	16	33.2	53	2924	16	34.7	93	2635	16	39.5	164	2071	16	32.8	54	3055
15	29.9	38	3147	15	32.5	48	2977	15	34.0	82	2728	15	38.6	161	2235	15	32.1	55	3109
14	29.0	29	3185	14	31.8	63	3025	14	33.2	77	2810	14	37.7	140	2396	14	31.4	43	3164
13	28.1	30	3214	13	31.1	34	3088	13	32.4	70	2887	13	36.8	142	2536	13	30.7	39	3207
12	27.3	33	3244	12	30.4	40	3122	12	31.6	69	2957	12	35.9	146	2678	12	29.9	24	3246
11	26.4	27	3277	11	29.6	44	3162	11	30.8	67	3026	11	35.0	106	2824	11	29.2	21	3270
10	25.5	12	3304	10	28.9	31	3206	10	30.1	45	3093	10	34.1	97	2930	10	28.5	15	3291
9	24.6	10	3316	9	28.2	28	3237	9	29.3	55	3138	9	33.2	69	3027	9	27.8	16	3306
8	23.8	10	3326	8	27.5	20	3265	8	28.5	48	3193	8	32.3	66	3096	8	27.1	6	3322
7	22.9	7	3336	7	26.8	14	3285	7	27.7	26	3241	7	31.4	55	3162	7	26.4	11	3328
6	22.0	4	3343	6	26.0	15	3299	6	27.0	29	3267	6	30.6	48	3217	6	25.7	4	3339
5	21.1	1	3347	5	25.3	8	3314	5	26.2	18	3296	5	29.7	28	3265	5	25.0		
4	20.3			4	24.6	16	3322	4	25.4	19	3314	4	28.8	21	3293	4	24.3	2	3343
3	19.4	1	3348	3	23.9	2	3338	3	24.6	10	3333	3	27.9	10	3314	3	23.6	1	3345
2	18.5			2	23.2	11	3340	2	23.9	1	3343	2	27.0	12	3324	2	22.9		
1	17.6	1	3349	1	22.5			1	23.1	2	3344	1	26.1	4	3336	1	22.2		
0	16.8	1	3350	0	21.7	2	3351	0	22.3	2	3346	0	25.2	5	3340	0	21.5		

小問別得点率

※ サンプル抽出による参考データです。

標準
裁量

		国 語		標準	裁量
一 標	一(1)	漢字の読み－大胆	98.9%	-	
	一(2)	漢字の読み－恩恵	40.8%	-	
	一(3)	漢字の読み－粗い	72.0%	-	
	一(4)	漢字の読み－茂る	90.4%	-	
	二(1)	漢字の書き－混雑	78.5%	-	
	二(2)	漢字の書き－秘密	93.7%	-	
	二(3)	漢字の書き－朗らか	10.0%	-	
	二(4)	漢字の書き－限り	85.1%	-	
	三(1)	俳句－季節	93.8%	-	
	三(2)	俳句－切れ字	51.9%	-	
	四	文法－「ない」の識別	71.6%	-	
	五(1)	心情－悠平の心情	75.2%	-	
	五(2)	表現－眠気が完全に覚めた	65.5%	-	
	五(3)①	理由－「奇跡」と表現した理由	69.6%	-	
	五(3)②	記述－「奇跡」と表現した理由	67.3%	-	
二	一(1)	誤字訂正－「回答」	13.8%	37.1%	
	一(2)	誤字訂正－「停滞」	11.0%	34.4%	
	二	漢字－退を使う熟語	27.0%	44.8%	
三	三(1)	ことわざ－逆説の表現	58.2%	64.0%	
	三(2)	記述－ことわざとは	78.5%	92.7%	
	三(3)	記述－覚えやすいといえる理由	28.5%	53.8%	
四 裁	一	記述－切り取りや分解の問題点	61.6%	82.0%	
	二	説明－理解に不可欠な情報	27.5%	66.8%	
	三	段落内容－ものごとの見方	57.5%	75.0%	
	四	記述－理解するために重要なこと	15.6%	40.1%	
五	一.1	漢字の読み－半ば	-	97.2%	
	一.2	漢字の書き－済ませ	-	78.6%	
	一.3	漢字の読み－騒々しく	-	87.8%	
	二	表現－多くの人に慕われていること	-	65.2%	
	三	記述－洋次目の目に焼き付いた光景	-	48.6%	
五	二	内容－母に叱られた質問	-	97.1%	
	四	記述－洋次の心情の変化	-	59.7%	
	三	現代かなづかい－間はせたまへば	33.1%	67.4%	
五	二	説明－先のこと	38.3%	70.8%	
	三	内容－水戸中納言殿の考え	53.0%	81.6%	

		数 学		標準	裁量
1 標	1(1)	正負の数の計算－加法	97.6%	-	
	1(2)	正負の数の計算－四則	85.1%	-	
	1(3)	平方根の計算－減法	91.7%	-	
	2	方程式－かっこを含む方程式	83.0%	-	
	3	1次関数－x軸との交点	46.1%	-	
	4	二等辺三角形－底角と頂角	84.2%	-	
2	5	確率－2枚とも奇数になる確率	64.5%	-	
	6	文字式－四角柱の体積	64.3%	-	
	1	式の計算－因数分解（置き換え）	52.4%	78.0%	
	2	作図－垂線	52.2%	78.7%	
	3(1)	いろいろな関数－120分の料金	89.9%	95.5%	
	3(2)	いろいろな関数－2000円の利用時間	45.7%	63.1%	
3	4ア	資料の活用－中央値	54.2%	80.5%	
	4イ	資料の活用－中央値（度数分布表）	40.6%	59.8%	
	1	連立方程式の利用－割合	18.0%	73.1%	
4	2アイ	2次方程式の利用－規則性	30.7%	79.1%	
	2ウエ	2次方程式の利用－解	5.1%	40.2%	
	1	関数 $y=ax^2$ －変域	51.9%	87.6%	
5	2	関数 $y=ax^2$ －座標と定数aの値	27.9%	78.9%	
	3	関数 $y=ax^2$ －面積を等分する直線	1.5%	16.0%	
	1	証明－相似	17.7%	56.6%	
6 裁	2	相似－相似比とその利用	5.3%	37.5%	
	1(1)	確率－確率の利用	-	62.2%	
	1(2)	方程式－2元1次方程式の利用	-	8.2%	
	2(1)	1次関数－直線のグラフと座標	-	56.0%	
	2(2)	1次関数－正方形となる点の座標	-	14.6%	
	3(1)	空間図形－多面体	-	43.3%	
6 裁	3(2)	空間図形－四角すいの体積	-	0.6%	

		社 会		標準	裁量	
1	1(1)	自然－海洋と山脈	55.6%	84.3%		
	1(2)	農業－カカオの生産	52.7%	83.6%		
	1(3)	貿易－オーストラリア（資料判別）	9.7%	58.8%		
	1(4)	農業－ブラジルの農業	22.9%	55.3%		
	2(1)	政治－平城京	75.6%	95.2%		
	2(2)	文化－天平文化と国風文化	68.8%	91.0%		
	2(3)	政治－摂関政治	52.5%	87.8%		
	3(1)	人権－自由権	52.1%	76.3%		
	3(2)	人権－平等権	93.2%	99.4%		
	3(3)	人権－自己決定権	63.8%	92.8%		
	4(1)	産業－瀬戸大橋	44.8%	78.2%		
	4(2)	産業－関西国際空港	47.4%	78.3%		
	4(3)	農業－肉用牛	23.1%	36.9%		
	5(1)	政治－薬市・薬座	60.5%	93.1%		
	5(2)	政治－武家諸法度	19.4%	64.4%		
2	6(1)	年代並べかえ－鎌倉～江戸	59.4%	86.2%		
	6(2)	年代並べかえ－平安～江戸	57.2%	77.0%		
	7(1)	国会－公聴会	36.7%	73.0%		
	7(2)	憲法－国会	75.8%	93.4%		
	7(3)	政治－衆議院と参議院	86.2%	97.1%		
	7(4)	政治－二院制	68.8%	85.2%		
	1X	国土－択捉島	67.3%	87.3%		
	1Y	国土－国後島	50.1%	77.7%		
	2	自然－知床半島	50.7%	82.0%		
	3	日本の島－黒根島	6.9%	34.8%		
	4	農業－各県の特徴（資料判別）	17.9%	48.7%		
	5	自然－リアス海岸	39.4%	78.6%		
	6	農業－果物の生産量（資料判別）	34.4%	50.9%		
	3	1	政治－明治時代と大正時代	36.9%	77.6%	
		2	政治－日露戦争	32.0%	66.4%	
3		年代並べかえ－不平等条約の改正	11.0%	27.5%		
4		政治－米騒動（記述）	37.1%	71.0%		
5		政治－財閥解体	45.1%	76.3%		
6		外交－日ソ共同宣言	13.1%	48.6%		
4	7(1)	外交－石油危機	21.3%	59.0%		
	7(2)	政治－高度経済成長	66.5%	93.4%		
	1	人物－モンテスキュー	57.3%	84.4%		
	2	内閣－国務大臣	14.8%	42.9%		
	3	三権－抑制と均衡	37.0%	75.6%		
	4(1)	裁判所－司法権の独立（記述）	48.6%	83.0%		
4(2)	裁判所－民事裁判	54.2%	81.2%			
4	5	裁判所－上告	39.4%	76.8%		
	6	裁判所－最高裁判所	28.6%	57.5%		

		理 科		標準	裁量
1	1(1)	音－振幅（語句）	77.2%	95.3%	
	1(2)	化学変化－発熱反応（語句）	72.1%	94.0%	
	1(3)	細胞－細胞壁（語句）	66.3%	89.6%	
	1(4)	前線－停滞前線（語句）	71.5%	93.3%	
	1(5)	化学変化－還元（語句）	54.9%	87.0%	
	1(6)	動物－柔毛（語句）	67.3%	94.5%	
	1(7)	気象－季節風（語句）	68.0%	86.8%	
	1(8)	力－圧力（語句）	13.9%	57.3%	
	2	動物－白血球（語句）	58.9%	85.8%	
	3	原子と分子－純物質で化合物	15.2%	43.2%	
	4	気象－台風の進路の変化の理由	52.1%	77.6%	
	5	光－P点から出た光が集まる位置	10.3%	36.6%	
	6	動物－特徴3としての分類の内容	30.0%	58.4%	
	7	化学変化－未反応の鉄の質量の大小	26.4%	61.7%	
	2	1	イオン－生じたイオン	25.6%	70.9%
2		イオン－たまった気体の体積の比較	19.5%	46.3%	
3		物質－金属に共通する性質	68.5%	92.6%	
4		イオン－分解された塩化銅の質量	0.5%	18.5%	
3	1(1)	蒸散－実験の結果からわかること	36.0%	79.5%	
	1(2)	蒸散－表のXに当てはまる数値	19.6%	31.8%	
	2(1)	植物の分類－裸子植物（語句）	88.1%	97.7%	
	2(2)	植物の分類－図2に当てはまる特徴	14.6%	58.6%	
4	1(1)	電流－誘導電流（語句）	34.9%	80.6%	
	1(2)	電流－検流計の針のようす	2.2%	15.8%	
	2(1)	電流－磁界の向き（作図）	4.3%	29.0%	
	2(2)	電流－抵抗が大きい電熱線	0.1%	0.4%	
5	1(1)	地震－震源からの距離の大小	41.5%	72.7%	
	1(2)	地震－初期微動の開始時刻	15.7%	51.3%	
	2(1)	地震－地点Dの震源からの距離	16.8%	61.3%	
	2(2)	地震－震度5弱の階級	18.8%	35.5%	
6	2(3)	地震－初期微動継続時間との関係	25.7%	24.8%	
	1	運動－台車の平均の速さ	9.1%	51.0%	
	2	運動－X点を通過したときのテーブ	34.2%	41.7%	
	3(1)	運動－垂直抗力の大きさ	59.1%	83.2%	
7	3(2)	運動－台車の速さの変化	53.3%	79.4%	
	1	天体－黒点の温度	69.5%	82.6%	
	2(1)	天体－黒点の位置の変化の理由	50.6%	70.4%	
	2(2)	天体－太陽についてわかること	43.2%	75.7%	
7	3	天体－黒点の実際の直径の大きさ	20.0%	37.1%	

小問別得点率

※ サンプル抽出による参考データです。

標準
裁量

		英 語	標準	裁量	
1	1.1	聞き取り－イラスト選択	68.1%	91.8%	
	1.2	聞き取り－イラスト選択	76.7%	95.1%	
	1.3	聞き取り－イラスト選択	41.1%	68.2%	
	2.1	聞き取り－応答文選択	81.1%	97.8%	
	2.2	聞き取り－応答文選択	48.4%	76.4%	
	2.3	聞き取り－応答文選択	50.1%	83.7%	
	3.1	聞き取り－英文選択	70.7%	82.9%	
	3.2	聞き取り－英文選択	67.4%	89.4%	
	3.3	聞き取り－英文選択	25.0%	65.8%	
2 標	1(1)	適語選択－動詞 (call)	86.5%	-	
	1(2)	適語選択－Can I ～?の文	72.3%	-	
	2(1)	適語選択－序数 (tenth)	64.4%	-	
	2(2)	適語選択－名詞 (games)	78.2%	-	
	3(1)	適語補充－名詞 (teacher)	73.8%	-	
	3(2)	適語補充－名詞 (bike)	87.8%	-	
	3(3)	適語補充－動名詞 (swimming)	79.0%	-	
	3(4)	適語補充－動詞 (raining)	19.5%	-	
	4(1)	並べかえ－must not	86.4%	-	
	4(2)	並べかえ－比較	74.9%	-	
	4(3)	並べかえ－want ～ to …の文	20.3%	-	
	4(4)	並べかえ－受け身	40.3%	-	
3	A1	適文選択－such a thingの内容	53.5%	89.6%	
	A2	適語選択－動詞 (give)	37.0%	75.2%	
	A3	英問英答－What ～?の答え	16.8%	65.6%	
	B1(1)	適語選択－映画を見終わる時間	48.7%	79.0%	
	B1(2)	適語選択－家族の映画代金	35.0%	45.5%	
	B2	英問英答－when ～?の答え	13.3%	48.1%	
4	1	部分英作文－have to …の文	15.9%	60.6%	
	2	適文選択－reasonの具体的内容	34.2%	65.7%	
	3	語形変化－現在進行形 (sleeping)	20.1%	62.8%	
	4	内容真偽－英文選択	51.6%	68.5%	
	4	内容真偽－英文選択	51.6%	68.5%	
	5(1)	部分英作文－前置詞 (without)	2.0%	12.4%	
	5(2)	部分英作文－it ～ to …の文	21.8%	64.8%	
5 裁	A1	適文選択－インターネットの長所	-	76.8%	
	A2	並べかえ－want ～ to …の文	-	24.0%	
	A3	組合選択－短所と対処法	-	65.3%	
	A4	部分英作文－インターネットの使用	-	3.6%	
	A5	内容真偽－英文選択	-	65.3%	
	A5	内容真偽－英文選択	-	65.3%	
	B	英作文－ホームステイしたい国	-	47.7%	