

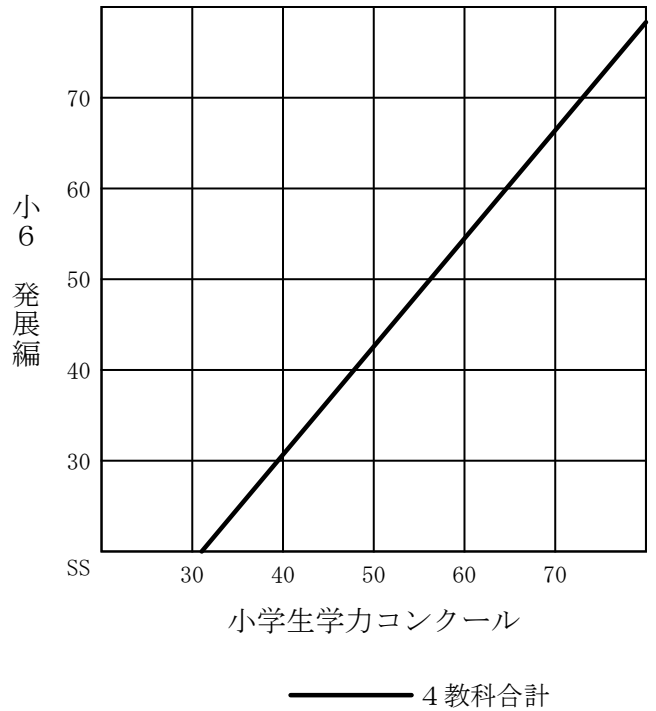
全体データ

(1)

合計

	4教科	4教科+総合(適性)
受験者数	385	231
平均点	229.5	286.7
道コン換算SS	56.2	57.1
標準偏差	52.6	65.8

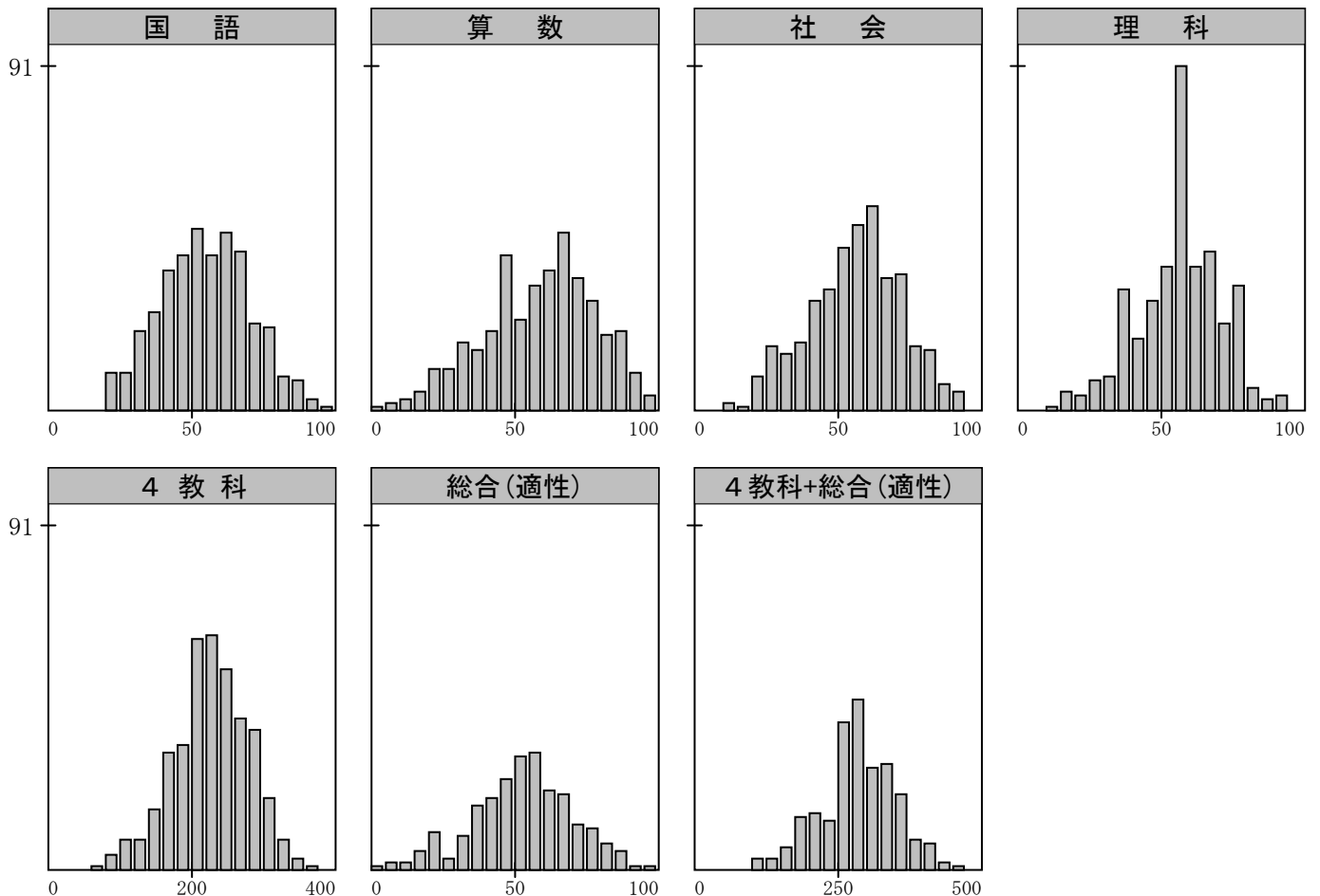
相関グラフ



科目別

	国語	算数	社会	理科	総合(適性)
平均点	55.8	59.1	56.9	57.3	54.1
標準偏差	15.5	19.0	16.1	14.6	17.5
最高点	100	100	94	92	100
最低点	21	5	15	12	5

得点度数分布グラフ



全体データ

(2)

4教科・総合(適性) 得点相関

全体集計

総合(適性) 4教科合計	100 ~90	89 ~80	79 ~70	69 ~60	59 ~50	49 ~40	39 ~30	29 ~20	19 ~10	9 ~0	合計
400~360		1									1
359~320	2	5	2	2							11
319~280		5	6	11	3	5					30
279~240	1	2	12	14	20	5	3				57
239~200			7	16	36	17	4	1			81
199~160			1	1	4	7	8	6	4		31
159~120					2	2	4	5	1		14
119~ 80							1	2	2	1	6
79~ 40											
39~ 0											
合計	3	13	28	44	65	36	20	14	7	1	231

■ トップグループ
■ 上位~平均

志望校別集計

●市立開成中等教育学校 ■合格圏

総合 4教科	100 ~90	89 ~80	79 ~70	69 ~60	59 ~50	49 ~40	39 ~30	29 ~20	19 ~10	9 ~0	合計
400~360											
359~320	1	3	1								5
319~280		4	3	4		1					12
279~240	1	2	4	2	8		1				18
239~200			3	10	18	7	3				41
199~160			1	1	1	3	3	1	2		12
159~120					2	1	1	1			5
119~ 80									1	1	2
79~ 40											
39~ 0											
合計	2	9	12	17	29	12	8	2	3	1	95

市立開成中等教育学校のほか、札幌日大中学校、札幌大谷中学校でも適性型の試験が実施されています。

(札幌日大中学校と札幌大谷中学校は教科型と適性型の選択式)

●札幌日大

■スーパーアクティブ 合格圏
■アクティブ 合格圏

総合 4教科	100 ~90	89 ~80	79 ~70	69 ~60	59 ~50	49 ~40	39 ~30	29 ~20	19 ~10	9 ~0	合計
400~360		1									1
359~320	2	1	1	1							5
319~280		2	3	3		2					10
279~240		1	2	3	6						12
239~200			1	2	6	6	1				16
199~160					4			2			6
159~120							2	1	1		4
119~ 80								1	1		2
79~ 40											
39~ 0											
合計	2	5	7	9	16	8	3	4	2		56

●札幌大谷

■英数選抜 合格圏
■特進・音楽・美術 合格圏

総合 4教科	100 ~90	89 ~80	79 ~70	69 ~60	59 ~50	49 ~40	39 ~30	29 ~20	19 ~10	9 ~0	合計
400~360											
359~320		1									1
319~280					3						3
279~240				1	2	2	1				6
239~200					2	4	1				7
199~160			1				2	2	2	1	8
159~120									1		1
119~ 80										1	1
79~ 40											
39~ 0											
合計		1	2	7	6	4	2	3	2		27

※札幌日大中学校と札幌大谷中学校の人数は全コースの合計です。

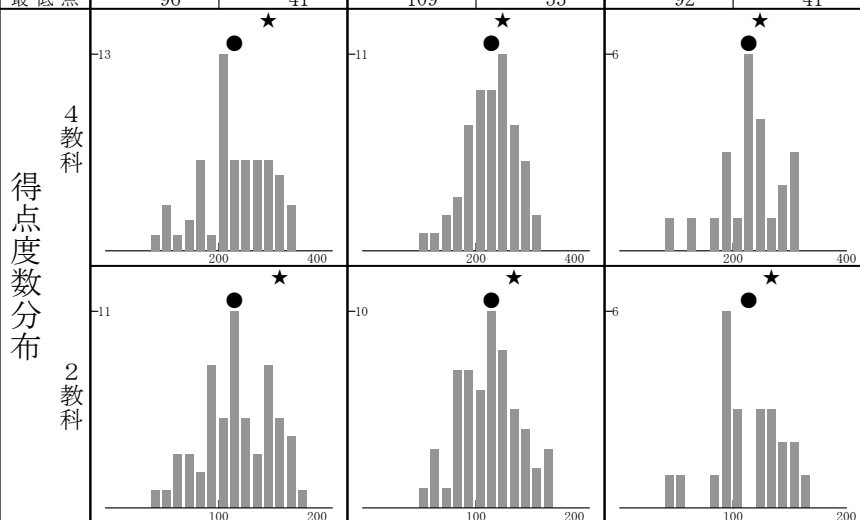
※札幌大谷中学校で適性型試験が実施されるのは、英数選抜コースと特進コースのみとなります。

志望校データ

(1)

志望校	市立開成中等教育	
	4教科+総合(適性)	
得点	人数	順位
491-500		
481-490		
471-480		
461-470		
451-460		
441-450		
431-440		
421-430	1	1
411-420	2	2
401-410	1	4
391-400	2	5
381-390	1	7
371-380	2	8
361-370	3	10
351-360	5	13
341-350	3	18
331-340	3	21
321-330	5	24
311-320	3	29
301-310	3	32
291-300	7	35
281-290	7	42
271-280	4	49
261-270	13	53
251-260	10	66
241-250		
231-240	5	76
221-230	1	81
211-220	1	82
201-210	3	83
191-200	5	86
181-190	2	91
171-180		
161-170	1	93
151-160		
141-150		
131-140		
121-130		
111-120	2	94
101-110		
91-100		
81- 90		
71- 80		
61- 70		
51- 60		
41- 50		
31- 40		
0- 30		
志望者数	95	
最高点	424	
平均点	285.6	
最低点	111	

志望校	附属札幌		附属旭川		附属函館	
	4教科	2教科	4教科	2教科	4教科	2教科
得点	人数	順位	人数	順位	人数	順位
391-400						
381-390						
371-380						
361-370						
351-360						
341-350						
331-340	1	1				
321-330	2	2				
311-320	3	4				
301-310	2	7				
291-300	3	9				
281-290	3	12				
271-280	3	15				
261-270	3	18				
251-260	2	21				
241-250	4	23				
231-240	4	27				
221-230	2	31				
211-220	7	33				
201-210	6	40				
191-200						
181-190	1	46				
171-180	3	47	1	1		
161-170	3	50	4	2		
151-160	1	53	5	6		
141-150	1	54	8	11		
131-140	1	55	3	19		
121-130			5	22		
111-120	2	56	11	27		
101-110	1	58	5	38		
91-100	1	59	8	43		
81- 90			2	51		
71- 80			3	53		
61- 70			3	56		
51- 60			1	59		
41- 50			1	60		
31- 40						
21- 30						
11- 20						
0- 10						
志望者数	59	60	57	57	23	23
最高点	337	173	316	166	320	168
平均点	230.8	118.0	230.5	112.7	231.7	113.4
最低点	96	41	109	53	92	41



●は志望者平均を、★及び得点のアミ部分は合格圏を表しています。
(札幌開成の合格圏は前ページの相関表をご覧ください。)

志望校データ

(2)

志望校	札幌日大(アケイブ)				札幌日大(スーパーアケイブ)				立命館慶祥(一貫コース)				立命館慶祥(S.P.コース)				札幌光星			
	4教科		2教科		4教科		2教科		4教科		2教科		4教科		2教科		4教科		2教科	
得点	人数	順位	人数	順位	人数	順位	人数	順位	人数	順位	人数	順位	人数	順位	人数	順位	人数	順位	人数	順位
391-400																				
381-390																				
371-380					1	1					1	1			1	1				
361-370																				
351-360					1	2					1	2								
341-350										1	1			2	3					
331-340					3	3			2	2			2	5						
321-330	1	1											1	7			2	2		
311-320	2	2			3	6			1	4			2	8			1	4		
301-310					5	9			5	5			5	10			1	5		
291-300	6	4			7	14			3	10			5	15			6	6		
281-290	3	10			5	21			4	13			5	20			7	12		
271-280	3	13							3	17			5	25			1	19		
261-270	4	16			3	26			5	20			9	30			3	20		
251-260	4	20			1	29			8	25			3	39			8	23		
241-250	5	24			1	30			5	33			2	42			7	31		
231-240	8	29			4	31			6	38			4	44			9	38		
221-230	5	37			1	35			6	44			3	48			9	47		
211-220	5	42			1	36			5	50			3	51			9	56		
201-210	7	47			2	37			4	55			3	54			5	65		
191-200	1	54			1	39	1	1	4	59			3	57	1	1	2	70	1	1
181-190	6	55					1	2	4	63					1	2	3	72		
171-180	8	61			2	40	2	3	3	67	2	1			4	3	5	75	1	2
161-170	1	69	3	1			4	5	1	70	3	3			6	7	4	80	5	3
151-160	1	70	8	4			11	9	1	71	5	6			7	13			3	8
141-150	2	71	6	12			4	20	1	72	5	11			8	20	1	84	8	11
131-140	1	73	3	18			3	24			11	16			11	28			5	19
121-130			8	21			6	27			9	27			9	39	1	85	12	24
111-120			11	29	1	42	3	33			11	36	1	60	6	48	1	86	16	36
101-110			8	40			3	36			8	47			4	54			15	52
91-100	1	74	13	48			1	39			11	55			4	58			13	67
81- 90			5	61			1	40			5	66							1	80
71- 80			5	66			1	41			2	71							4	81
61- 70			2	71			1	42							1	62			1	85
51- 60			1	73															1	86
41- 50			1	74															2	87
31- 40																				
21- 30																				
11- 20																				
0- 10																				
志望者数	74	74			42	42			72	72			60	62			86	88		
最高点	325	166			376	193			341	174			376	193			376	193		
平均点	227.2	113.8			272.4	138.8			243.2	120.9			268.5	136.8			235.3	117.0		
最低点	96	44			119	63			148	75			119	63			116	44		

得点度数分布	4教科					
	2教科					

●は志望者平均を、★及び得点の阿米部分は合格圏を表しています。

志望校データ

(3)

志望校	札幌大谷(特進・音楽・美術)		札幌大谷(英数選抜コース)		北嶺		藤女子		北星女子										
	4教科 人数 順位	2教科 人数 順位	4教科 人数 順位	2教科 人数 順位	4教科 人数 順位	2教科 人数 順位	4教科 人数 順位	2教科 人数 順位	4教科 人数 順位	2教科 人数 順位									
391-400																			
381-390																			
371-380																			
361-370																			
351-360																			
341-350					2	1													
331-340					1	3													
321-330			1	1	2	4													
311-320					1	6													
301-310					1	7													
291-300			1	2	5	8													
281-290			3	3	2	13		3	1										
271-280			1	6	5	15		2	4	1	1								
261-270			3	7	5	20		4	6										
251-260	1	1	2	10	2	25		4	10										
241-250			3	12	6	27		2	14	1	2								
231-240	1	2	4	15	7	33		4	16	1	3								
221-230	3	3	2	19	1	40		1	20	1	4								
211-220			3	21				6	21	2	5								
201-210	1	6	1	24	3	41		7	27	2	7								
191-200	2	7	1	25			3	34		1	9								
181-190	2	9	2	26			1	44		2	10								
171-180	3	11	3	28	1	1		2	41	1	12								
161-170			5	31	2	2	1	45	3	3	3	13							
151-160							8	6	3	46	1	1	2	3	16				
141-150	1	14			3	4	1	46	4	14	6	3		2	1				
131-140	1	15			2	7	1	47	10	18	1	49	3	9	1	19			
121-130	1	16	2	1	6	9			12	28	1	50	6	12		2	3		
111-120			3	3	6	15			2	40	3	51	7	18		1	5		
101-110	1	17	1	6	1	36	5	21	2	42	6	25			3	6			
91-100	1	18	2	7			5	26					14	31	1	20	3	9	
81- 90			2	9					1	44			2	45	1	21	3	12	
71- 80			1	11			3	31	1	46			2	47	1	22	1	15	
61- 70			3	12			3	34	1	47			3	49			3	16	
51- 60			1	15			1	37					1	52			2	19	
41- 50			3	16									2	53			1	21	
31- 40																	1	22	
21- 30			1	19													1	23	
11- 20																			
0- 10																			
志望者数	18	19	36	37	47	47	53	54	22	23									
最高点	255	125	328	173	342	176	290	165	271	142									
平均点	181.9	82.8	224.3	111.6	259.3	133.2	210.1	107.2	177.2	87.8									
最低点	93	29	101	57	138	67	116	45	77	29									

得点度数分布	4教科					
	2教科					

●は志望者平均を、★及び得点の阿米部分は合格圏を表しています。

志望校データ

(4)

志望校	聖心女子		ラ・サール(1次)		ラ・サール(2次)		遺愛女子		函館白百合		
	4教科 人数 順位	2教科 人数 順位	4教科 人数 順位	2教科 人数 順位	4教科 人数 順位	2教科 人数 順位	4教科 人数 順位	2教科 人数 順位	4教科 人数 順位	2教科 人数 順位	
391-400											
381-390											
371-380											
361-370											
351-360											
341-350											
331-340											
321-330			1	1	1	1					
311-320							1	1			
301-310			1	2	1	2					
291-300					1	3					
281-290			2	3	1	4					
271-280	1	1	1	5							
261-270	1	2	3	6	1	5					
251-260			3	9							
241-250	1	3	4	12	3	6	1	2	1	1	
231-240			3	16	2	9	1	3	1	2	
221-230			1	19	1	11					
211-220											
201-210											
191-200			1	20	1	12					
181-190	1	4	1	21	1	13	2	4	2	3	
171-180			1	22	1	14					
161-170	1	5						1	1		
151-160	1	6			2	1					
141-150	1	7	1	1	1	3					
131-140			1	23	5	4	1	15	2	3	
121-130		2	2	2	6	9	3	5			
111-120					1	15	1	8			
101-110					3	16	2	9	2	2	
91-100		1	4	1	24	3	19	1	16	2	11
81- 90					1	22	2	13	2	4	
71- 80		2	5								
61- 70		1	7								
51- 60					1	23	1	15			
41- 50					1	24	1	16			
31- 40											
21- 30											
11- 20											
0- 10											
志望者数	7	7	24	24	16	16	5	5	4	4	
最高点	271	142	329	160	329	153	320	168	245	110	
平均点	203.8	101.4	238.7	115.7	230.0	107.3	234.4	116.4	213.0	103.5	
最低点	148	70	92	41	92	41	185	95	185	95	
得点度数分布	4教科		4教科		4教科		4教科		4教科		
	2教科		2教科		2教科		2教科		2教科		

●は志望者平均を、★及び得点のアミ部分は合格圏を表しています。

得点・SS換算表

(1)

4教科

得点	SS	道→SS	人数	順位	得点	SS	道→SS	人数	順位	得点	SS	道→SS	人数	順位	得点	SS	道→SS	人数	順位
400	82.3	83.3			350	72.8	75.4			300	63.3	67.4	2	32	250	53.8	59.4	3	134
399	82.1	83.2			349	72.6	75.2			299	63.1	67.2			249	53.6	59.3	4	137
398	81.9	83.0			348	72.4	75.1			298	62.9	67.1	1	34	248	53.5	59.1	2	141
397	81.7	82.9			347	72.2	74.9			297	62.8	66.9	1	35	247	53.3	59.0	4	143
396	81.6	82.7			346	72.1	74.7			296	62.6	66.8			246	53.1	58.8	2	147
395	81.4	82.5			345	71.9	74.6			295	62.4	66.6	4	36	245	52.9	58.6	3	149
394	81.2	82.4			344	71.7	74.4			294	62.2	66.4	3	40	244	52.7	58.5	2	152
393	81.0	82.2			343	71.5	74.3			293	62.0	66.3	3	43	243	52.5	58.3	3	154
392	80.8	82.1			342	71.3	74.1	1	3	292	61.8	66.1	1	46	242	52.3	58.2	3	157
391	80.6	81.9			341	71.1	73.9	1	4	291	61.6	66.0	2	47	241	52.1	58.0	2	160
390	80.4	81.7			340	70.9	73.8			290	61.4	65.8	3	49	240	51.9	57.8		
389	80.2	81.6			339	70.7	73.6			289	61.2	65.6	5	52	239	51.7	57.7	3	162
388	80.0	81.4			338	70.5	73.5	1	5	288	61.0	65.5	1	57	238	51.6	57.5	5	165
387	79.8	81.3			337	70.3	73.3	1	6	287	60.9	65.3	1	58	237	51.4	57.4	5	170
386	79.7	81.1			336	70.2	73.1	1	7	286	60.7	65.2			236	51.2	57.2	4	175
385	79.5	80.9			335	70.0	73.0			285	60.5	65.0	1	59	235	51.0	57.0	6	179
384	79.3	80.8			334	69.8	72.8			284	60.3	64.9	2	60	234	50.8	56.9	4	185
383	79.1	80.6			333	69.6	72.7			283	60.1	64.7	5	62	233	50.6	56.7	2	189
382	78.9	80.5			332	69.4	72.5			282	59.9	64.5	1	67	232	50.4	56.6	2	191
381	78.7	80.3			331	69.2	72.3			281	59.7	64.4	1	68	231	50.2	56.4	5	193
380	78.5	80.2			330	69.0	72.2			280	59.5	64.2	1	69	230	50.0	56.2	4	198
379	78.3	80.0			329	68.8	72.0	1	8	279	59.3	64.1	3	70	229	49.8	56.1	2	202
378	78.1	79.8			328	68.6	71.9	1	9	278	59.1	63.9	2	73	228	49.7	55.9	1	204
377	77.9	79.7			327	68.5	71.7			277	59.0	63.7	1	75	227	49.5	55.8	3	205
376	77.8	79.5	1	1	326	68.3	71.5	1	10	276	58.8	63.6	2	76	226	49.3	55.6		
375	77.6	79.4			325	68.1	71.4	1	11	275	58.6	63.4	2	78	225	49.1	55.4	1	208
374	77.4	79.2			324	67.9	71.2	1	12	274	58.4	63.3	1	80	224	48.9	55.3	4	209
373	77.2	79.0			323	67.7	71.1			273	58.2	63.1	2	81	223	48.7	55.1	5	213
372	77.0	78.9			322	67.5	70.9			272	58.0	62.9	2	83	222	48.5	55.0	2	218
371	76.8	78.7			321	67.3	70.7			271	57.8	62.8	3	85	221	48.3	54.8	4	220
370	76.6	78.6			320	67.1	70.6	3	13	270	57.6	62.6	3	88	220	48.1	54.7	2	224
369	76.4	78.4			319	66.9	70.4	1	16	269	57.4	62.5	3	91	219	47.9	54.5	7	226
368	76.2	78.2			318	66.7	70.3			268	57.2	62.3	3	94	218	47.8	54.3	2	233
367	76.0	78.1			317	66.6	70.1			267	57.1	62.1	2	97	217	47.6	54.2	3	235
366	75.9	77.9			316	66.4	70.0	1	17	266	56.9	62.0	2	99	216	47.4	54.0	4	238
365	75.7	77.8			315	66.2	69.8			265	56.7	61.8	2	101	215	47.2	53.9		
364	75.5	77.6			314	66.0	69.6	1	18	264	56.5	61.7	3	103	214	47.0	53.7	3	242
363	75.3	77.4			313	65.8	69.5	1	19	263	56.3	61.5			213	46.8	53.5	2	245
362	75.1	77.3			312	65.6	69.3			262	56.1	61.3	2	106	212	46.6	53.4	2	247
361	74.9	77.1			311	65.4	69.2	2	20	261	55.9	61.2	1	108	211	46.4	53.2	2	249
360	74.7	77.0			310	65.2	69.0			260	55.7	61.0	4	109	210	46.2	53.1	6	251
359	74.5	76.8			309	65.0	68.8	2	22	259	55.5	60.9	2	113	209	46.0	52.9	2	257
358	74.3	76.6			308	64.8	68.7	2	24	258	55.4	60.7	3	115	208	45.9	52.7	3	259
357	74.1	76.5			307	64.7	68.5	1	26	257	55.2	60.5	3	118	207	45.7	52.6	5	262
356	74.0	76.3			306	64.5	68.4			256	55.0	60.4	4	121	206	45.5	52.4	2	267
355	73.8	76.2			305	64.3	68.2	2	27	255	54.8	60.2	2	125	205	45.3	52.3	1	269
354	73.6	76.0	1	2	304	64.1	68.0	1	29	254	54.6	60.1	1	127	204	45.1	52.1	3	270
353	73.4	75.8			303	63.9	67.9			253	54.4	59.9	2	128	203	44.9	51.9	6	273
352	73.2	75.7			302	63.7	67.7	1	30	252	54.2	59.8	3	130	202	44.7	51.8	1	279
351	73.0	75.5			301	63.5	67.6	1	31	251	54.0	59.6	1	133	201	44.5	51.6	5	280

得点・SS換算表

(2)

4教科

得点	SS	道→SS	人数	順位	得点	SS	道→SS	人数	順位	得点	SS	道→SS	人数	順位	得点	SS	道→SS	人数	順位
200	44.3	51.5	2	285	150	34.8	43.5	1	357	100	25.4	35.5			50	15.9	27.6		
199	44.1	51.3	2	287	149	34.7	43.3			99	25.2	35.4			49	15.7	27.4		
198	44.0	51.1	3	289	148	34.5	43.2	3	358	98	25.0	35.2			48	15.5	27.2		
197	43.8	51.0	1	292	147	34.3	43.0	2	361	97	24.8	35.0			47	15.3	27.1		
196	43.6	50.8	3	293	146	34.1	42.9			96	24.6	34.9	1	381	46	15.1	26.9		
195	43.4	50.7	2	296	145	33.9	42.7			95	24.4	34.7			45	14.9	26.8		
194	43.2	50.5			144	33.7	42.5			94	24.2	34.6			44	14.7	26.6		
193	43.0	50.3	2	298	143	33.5	42.4	1	363	93	24.0	34.4	1	382	43	14.5	26.4		
192	42.8	50.2	1	300	142	33.3	42.2			92	23.8	34.3	1	383	42	14.3	26.3		
191	42.6	50.0			141	33.1	42.1	1	364	91	23.6	34.1			41	14.1	26.1		
190	42.4	49.9	3	301	140	32.9	41.9	1	365	90	23.5	33.9			40	14.0	26.0		
189	42.2	49.7	2	304	139	32.8	41.7			89	23.3	33.8	1	384	39	13.8	25.8		
188	42.1	49.6	1	306	138	32.6	41.6	2	366	88	23.1	33.6			38	13.6	25.6		
187	41.9	49.4	2	307	137	32.4	41.4			87	22.9	33.5			37	13.4	25.5		
186	41.7	49.2	3	309	136	32.2	41.3			86	22.7	33.3			36	13.2	25.3		
185	41.5	49.1	2	312	135	32.0	41.1			85	22.5	33.1			35	13.0	25.2		
184	41.3	48.9			134	31.8	40.9	2	368	84	22.3	33.0			34	12.8	25.0		
183	41.1	48.8			133	31.6	40.8	2	370	83	22.1	32.8			33	12.6	24.9		
182	40.9	48.6	2	314	132	31.4	40.6			82	21.9	32.7			32	12.4	24.7		
181	40.7	48.4	2	316	131	31.2	40.5			81	21.7	32.5			31	12.3	24.5		
180	40.5	48.3	2	318	130	31.0	40.3			80	21.6	32.3			30	12.1	24.4		
179	40.4	48.1	2	320	129	30.9	40.1			79	21.4	32.2			29	11.9	24.2		
178	40.2	48.0	2	322	128	30.7	40.0			78	21.2	32.0			28	11.7	24.1		
177	40.0	47.8	2	324	127	30.5	39.8			77	21.0	31.9	1	385	27	11.5	23.9		
176	39.8	47.6	3	326	126	30.3	39.7			76	20.8	31.7			26	11.3	23.7		
175	39.6	47.5	4	329	125	30.1	39.5			75	20.6	31.5			25	11.1	23.6		
174	39.4	47.3	1	333	124	29.9	39.4			74	20.4	31.4			24	10.9	23.4		
173	39.2	47.2	1	334	123	29.7	39.2	1	372	73	20.2	31.2			23	10.7	23.3		
172	39.0	47.0			122	29.5	39.0			72	20.0	31.1			22	10.5	23.1		
171	38.8	46.8			121	29.3	38.9			71	19.8	30.9			21	10.4	22.9		
170	38.6	46.7	2	335	120	29.1	38.7			70	19.7	30.7			20	10.2	22.8		
169	38.5	46.5	1	337	119	29.0	38.6	1	373	69	19.5	30.6			19	10.0	22.6		
168	38.3	46.4			118	28.8	38.4	1	374	68	19.3	30.4			18	9.8	22.5		
167	38.1	46.2			117	28.6	38.2			67	19.1	30.3			17	9.6	22.3		
166	37.9	46.0	3	338	116	28.4	38.1	1	375	66	18.9	30.1			16	9.4	22.1		
165	37.7	45.9	3	341	115	28.2	37.9			65	18.7	29.9			15	9.2	22.0		
164	37.5	45.7	3	344	114	28.0	37.8			64	18.5	29.8			14	9.0	21.8		
163	37.3	45.6			113	27.8	37.6			63	18.3	29.6			13	8.8	21.7		
162	37.1	45.4			112	27.6	37.4	1	376	62	18.1	29.5			12	8.6	21.5		
161	36.9	45.2	2	347	111	27.4	37.3			61	17.9	29.3			11	8.5	21.3		
160	36.7	45.1			110	27.3	37.1			60	17.8	29.2			10	8.3	21.2		
159	36.6	44.9			109	27.1	37.0	1	377	59	17.6	29.0			9	8.1	21.0		
158	36.4	44.8			108	26.9	36.8			58	17.4	28.8			8	7.9	20.9		
157	36.2	44.6	1	349	107	26.7	36.6			57	17.2	28.7			7	7.7	20.7		
156	36.0	44.5	2	350	106	26.5	36.5			56	17.0	28.5			6	7.5	20.5		
155	35.8	44.3	1	352	105	26.3	36.3			55	16.8	28.4			5	7.3	20.4		
154	35.6	44.1	1	353	104	26.1	36.2	1	378	54	16.6	28.2			4	7.1	20.2		
153	35.4	44.0	1	354	103	25.9	36.0			53	16.4	28.0			3	6.9	20.1		
152	35.2	43.8	1	355	102	25.7	35.8	1	379	52	16.2	27.9			2	6.7	19.9		
151	35.0	43.7	1	356	101	25.5	35.7	1	380	51	16.0	27.7			1	6.6	19.8		

得点・SS換算表

(3)

4教科+総合(適性)

得点	SS	道→SS	人数	順位	得点	SS	道→SS	人数	順位	得点	SS	道→SS	人数	順位	得点	SS	道→SS	人数	順位
500	82.4	81.3			450	74.8	75.7			400	67.2	70.0	1	11	350	59.6	64.3		
499	82.2	81.2			449	74.6	75.5			399	67.0	69.8			349	59.4	64.2		
498	82.1	81.1			448	74.5	75.4			398	66.9	69.7	1	12	348	59.3	64.0	2	39
497	81.9	81.0			447	74.3	75.3			397	66.7	69.6	1	13	347	59.1	63.9		
496	81.7	80.9			446	74.2	75.2			396	66.6	69.5			346	59.0	63.8	2	41
495	81.6	80.8			445	74.0	75.1			395	66.4	69.4			345	58.8	63.7		
494	81.4	80.7			444	73.8	75.0			394	66.2	69.3			344	58.7	63.6	2	43
493	81.3	80.5			443	73.7	74.9			393	66.1	69.2			343	58.5	63.5	1	45
492	81.1	80.4			442	73.5	74.7			392	65.9	69.1			342	58.3	63.4	4	46
491	81.0	80.3			441	73.4	74.6			391	65.8	68.9			341	58.2	63.2	1	50
490	80.8	80.2			440	73.2	74.5			390	65.6	68.8			340	58.0	63.1	2	51
489	80.7	80.1			439	73.1	74.4			389	65.5	68.7			339	57.9	63.0	1	53
488	80.5	80.0			438	72.9	74.3			388	65.3	68.6			338	57.7	62.9		
487	80.4	79.9			437	72.8	74.2			387	65.2	68.5			337	57.6	62.8		
486	80.2	79.7			436	72.6	74.1	1	2	386	65.0	68.4			336	57.4	62.7		
485	80.1	79.6			435	72.5	73.9	1	3	385	64.9	68.3			335	57.3	62.6	2	54
484	79.9	79.5			434	72.3	73.8			384	64.7	68.1	1	14	334	57.1	62.5	1	56
483	79.8	79.4			433	72.2	73.7			383	64.6	68.0	1	15	333	57.0	62.3		
482	79.6	79.3			432	72.0	73.6			382	64.4	67.9			332	56.8	62.2		
481	79.5	79.2			431	71.9	73.5			381	64.3	67.8			331	56.7	62.1	3	57
480	79.3	79.1			430	71.7	73.4			380	64.1	67.7	1	16	330	56.5	62.0	1	60
479	79.2	79.0			429	71.6	73.3			379	64.0	67.6	1	17	329	56.4	61.9		
478	79.0	78.8			428	71.4	73.1			378	63.8	67.5			328	56.2	61.8	1	61
477	78.9	78.7			427	71.3	73.0			377	63.7	67.3			327	56.1	61.7	4	62
476	78.7	78.6			426	71.1	72.9			376	63.5	67.2	1	18	326	55.9	61.5	1	66
475	78.6	78.5			425	71.0	72.8			375	63.4	67.1			325	55.8	61.4	2	67
474	78.4	78.4			424	70.8	72.7	1	4	374	63.2	67.0			324	55.6	61.3	1	69
473	78.3	78.3			423	70.7	72.6			373	63.1	66.9	2	19	323	55.5	61.2	2	70
472	78.1	78.2			422	70.5	72.5			372	62.9	66.8			322	55.3	61.1	1	72
471	77.9	78.0			421	70.4	72.4			371	62.8	66.7			321	55.2	61.0		
470	77.8	77.9			420	70.2	72.2			370	62.6	66.5			320	55.0	60.9	2	73
469	77.6	77.8			419	70.0	72.1			369	62.4	66.4			319	54.9	60.7	2	75
468	77.5	77.7			418	69.9	72.0			368	62.3	66.3	1	21	318	54.7	60.6		
467	77.3	77.6			417	69.7	71.9			367	62.1	66.2			317	54.5	60.5		
466	77.2	77.5			416	69.6	71.8	1	5	366	62.0	66.1	1	22	316	54.4	60.4	1	77
465	77.0	77.4			415	69.4	71.7	2	6	365	61.8	66.0			315	54.2	60.3	1	78
464	76.9	77.2			414	69.3	71.6			364	61.7	65.9			314	54.1	60.2	3	79
463	76.7	77.1			413	69.1	71.4			363	61.5	65.8	1	23	313	53.9	60.1		
462	76.6	77.0	1	1	412	69.0	71.3			362	61.4	65.6	1	24	312	53.8	59.9	2	82
461	76.4	76.9			411	68.8	71.2			361	61.2	65.5	1	25	311	53.6	59.8		
460	76.3	76.8			410	68.7	71.1	2	8	360	61.1	65.4	2	26	310	53.5	59.7	1	84
459	76.1	76.7			409	68.5	71.0			359	60.9	65.3	2	28	309	53.3	59.6	1	85
458	76.0	76.6			408	68.4	70.9			358	60.8	65.2	1	30	308	53.2	59.5	2	86
457	75.8	76.4			407	68.2	70.8			357	60.6	65.1			307	53.0	59.4	2	88
456	75.7	76.3			406	68.1	70.6			356	60.5	65.0	2	31	306	52.9	59.3		
455	75.5	76.2			405	67.9	70.5			355	60.3	64.8	1	33	305	52.7	59.2	1	90
454	75.4	76.1			404	67.8	70.4	1	10	354	60.2	64.7			304	52.6	59.0		
453	75.2	76.0			403	67.6	70.3			353	60.0	64.6			303	52.4	58.9		
452	75.1	75.9			402	67.5	70.2			352	59.9	64.5	4	34	302	52.3	58.8	2	91
451	74.9	75.8			401	67.3	70.1			351	59.7	64.4	1	38	301	52.1	58.7	1	93

得点・SS換算表

(4)

4教科+総合(適性)

得点	SS	道→SS	人数	順位	得点	SS	道→SS	人数	順位	得点	SS	道→SS	人数	順位	得点	SS	道→SS	人数	順位
300	52.0	58.6	1	94	250	44.4	52.9			200	36.8	47.2	2	206	150	29.2	41.5		
299	51.8	58.5	1	95	249	44.2	52.8			199	36.6	47.1			149	29.0	41.4		
298	51.7	58.4	1	96	248	44.1	52.7			198	36.5	47.0			148	28.9	41.3		
297	51.5	58.2	2	97	247	43.9	52.6			197	36.3	46.9			147	28.7	41.2		
296	51.4	58.1	4	99	246	43.8	52.4			196	36.2	46.7			146	28.6	41.1		
295	51.2	58.0	2	103	245	43.6	52.3	1	178	195	36.0	46.6			145	28.4	40.9		
294	51.1	57.9	1	105	244	43.5	52.2			194	35.9	46.5	1	208	144	28.3	40.8	1	226
293	50.9	57.8	3	106	243	43.3	52.1			193	35.7	46.4	2	209	143	28.1	40.7		
292	50.7	57.7	1	109	242	43.2	52.0			192	35.6	46.3	1	211	142	28.0	40.6		
291	50.6	57.6	2	110	241	43.0	51.9			191	35.4	46.2			141	27.8	40.5	1	227
290	50.4	57.4	2	112	240	42.8	51.8	2	179	190	35.2	46.1			140	27.7	40.4		
289	50.3	57.3	3	114	239	42.7	51.6	1	181	189	35.1	46.0			139	27.5	40.3		
288	50.1	57.2	2	117	238	42.5	51.5	2	182	188	34.9	45.8			138	27.3	40.1		
287	50.0	57.1	2	119	237	42.4	51.4	1	184	187	34.8	45.7	2	212	137	27.2	40.0		
286	49.8	57.0	2	121	236	42.2	51.3	2	185	186	34.6	45.6			136	27.0	39.9		
285	49.7	56.9	2	123	235	42.1	51.2	1	187	185	34.5	45.5			135	26.9	39.8		
284	49.5	56.8	3	125	234	41.9	51.1			184	34.3	45.4	1	214	134	26.7	39.7		
283	49.4	56.6			233	41.8	51.0			183	34.2	45.3	1	215	133	26.6	39.6		
282	49.2	56.5	3	128	232	41.6	50.8			182	34.0	45.2			132	26.4	39.5		
281	49.1	56.4	1	131	231	41.5	50.7			181	33.9	45.0	1	216	131	26.3	39.4		
280	48.9	56.3	1	132	230	41.3	50.6	1	188	180	33.7	44.9			130	26.1	39.2		
279	48.8	56.2	4	133	229	41.2	50.5	1	189	179	33.6	44.8			129	26.0	39.1		
278	48.6	56.1	1	137	228	41.0	50.4			178	33.4	44.7			128	25.8	39.0		
277	48.5	56.0	1	138	227	40.9	50.3			177	33.3	44.6	1	217	127	25.7	38.9		
276	48.3	55.9			226	40.7	50.2	1	190	176	33.1	44.5	2	218	126	25.5	38.8	1	228
275	48.2	55.7	1	139	225	40.6	50.0			175	33.0	44.4			125	25.4	38.7		
274	48.0	55.6	1	140	224	40.4	49.9			174	32.8	44.2	1	220	124	25.2	38.6		
273	47.9	55.5	1	141	223	40.3	49.8			173	32.7	44.1			123	25.1	38.4		
272	47.7	55.4			222	40.1	49.7			172	32.5	44.0			122	24.9	38.3		
271	47.6	55.3	1	142	221	40.0	49.6			171	32.4	43.9	2	221	121	24.8	38.2		
270	47.4	55.2	3	143	220	39.8	49.5	2	191	170	32.2	43.8			120	24.6	38.1		
269	47.3	55.1	1	146	219	39.7	49.4			169	32.1	43.7			119	24.5	38.0		
268	47.1	54.9	2	147	218	39.5	49.3			168	31.9	43.6	1	223	118	24.3	37.9		
267	46.9	54.8	3	149	217	39.4	49.1			167	31.8	43.4	1	224	117	24.2	37.8	1	229
266	46.8	54.7			216	39.2	49.0			166	31.6	43.3			116	24.0	37.6		
265	46.6	54.6	2	152	215	39.0	48.9	1	193	165	31.4	43.2			115	23.9	37.5		
264	46.5	54.5	3	154	214	38.9	48.8	1	194	164	31.3	43.1			114	23.7	37.4		
263	46.3	54.4	1	157	213	38.7	48.7			163	31.1	43.0	1	225	113	23.5	37.3		
262	46.2	54.3	3	158	212	38.6	48.6			162	31.0	42.9			112	23.4	37.2		
261	46.0	54.1	1	161	211	38.4	48.5	2	195	161	30.8	42.8			111	23.2	37.1	2	230
260	45.9	54.0	2	162	210	38.3	48.3	1	197	160	30.7	42.7			110	23.1	37.0		
259	45.7	53.9	2	164	209	38.1	48.2			159	30.5	42.5			109	22.9	36.8		
258	45.6	53.8	2	166	208	38.0	48.1	1	198	158	30.4	42.4			108	22.8	36.7		
257	45.4	53.7	1	168	207	37.8	48.0	2	199	157	30.2	42.3			107	22.6	36.6		
256	45.3	53.6	1	169	206	37.7	47.9	1	201	156	30.1	42.2			106	22.5	36.5		
255	45.1	53.5	4	170	205	37.5	47.8			155	29.9	42.1			105	22.3	36.4		
254	45.0	53.3	2	174	204	37.4	47.7			154	29.8	42.0			104	22.2	36.3		
253	44.8	53.2	1	176	203	37.2	47.5	1	202	153	29.6	41.9			103	22.0	36.2		
252	44.7	53.1	1	177	202	37.1	47.4	1	203	152	29.5	41.7			102	21.9	36.1		
251	44.5	53.0			201	36.9	47.3	2	204	151	29.3	41.6			101	21.7	35.9		

得点・SS換算表

(5)

4教科+総合(適性)

得点	SS	道々SS	人数	順位	得点	SS	道々SS	人数	順位
100	21.6	35.8			50	14.0	30.1		
99	21.4	35.7			49	13.8	30.0		
98	21.3	35.6			48	13.7	29.9		
97	21.1	35.5			47	13.5	29.8		
96	21.0	35.4			46	13.4	29.7		
95	20.8	35.3			45	13.2	29.6		
94	20.7	35.1			44	13.1	29.5		
93	20.5	35.0			43	12.9	29.3		
92	20.4	34.9			42	12.8	29.2		
91	20.2	34.8			41	12.6	29.1		
90	20.1	34.7			40	12.5	29.0		
89	19.9	34.6			39	12.3	28.9		
88	19.7	34.5			38	12.2	28.8		
87	19.6	34.3			37	12.0	28.7		
86	19.4	34.2			36	11.8	28.5		
85	19.3	34.1			35	11.7	28.4		
84	19.1	34.0			34	11.5	28.3		
83	19.0	33.9			33	11.4	28.2		
82	18.8	33.8			32	11.2	28.1		
81	18.7	33.7			31	11.1	28.0		
80	18.5	33.6			30	10.9	27.9		
79	18.4	33.4			29	10.8	27.7		
78	18.2	33.3			28	10.6	27.6		
77	18.1	33.2			27	10.5	27.5		
76	17.9	33.1			26	10.3	27.4		
75	17.8	33.0			25	10.2	27.3		
74	17.6	32.9			24	10.0	27.2		
73	17.5	32.8			23	9.9	27.1		
72	17.3	32.6			22	9.7	27.0		
71	17.2	32.5			21	9.6	26.8		
70	17.0	32.4			20	9.4	26.7		
69	16.9	32.3			19	9.3	26.6		
68	16.7	32.2			18	9.1	26.5		
67	16.6	32.1			17	9.0	26.4		
66	16.4	32.0			16	8.8	26.3		
65	16.3	31.8			15	8.7	26.2		
64	16.1	31.7			14	8.5	26.0		
63	15.9	31.6			13	8.4	25.9		
62	15.8	31.5			12	8.2	25.8		
61	15.6	31.4			11	8.0	25.7		
60	15.5	31.3			10	7.9	25.6		
59	15.3	31.2			9	7.7	25.5		
58	15.2	31.0			8	7.6	25.4		
57	15.0	30.9			7	7.4	25.2		
56	14.9	30.8			6	7.3	25.1		
55	14.7	30.7			5	7.1	25.0		
54	14.6	30.6			4	7.0	24.9		
53	14.4	30.5			3	6.8	24.8		
52	14.3	30.4			2	6.7	24.7		
51	14.1	30.3			1	6.5	24.6		

国語

得点	SS	道々SS	人数	順位
100	78.4	80.6	1	1
99	77.7	80.0		
98	77.1	79.5		
97	76.4	78.9		
96	75.8	78.3		
95	75.2	77.7		
94	74.5	77.1	1	2
93	73.9	76.6	1	3
92	73.2	76.0	1	4
91	72.6	75.4		
90	71.9	74.8	1	5
89	71.3	74.3	1	6
88	70.7	73.7	3	7
87	70.0	73.1		
86	69.4	72.5	3	10
85	68.7	71.9	4	13
84	68.1	71.4	2	17
83	67.4	70.8		
82	66.8	70.2	2	19
81	66.2	69.6	1	21
80	65.5	69.0	3	22
79	64.9	68.5	3	25
78	64.2	67.9	5	28
77	63.6	67.3	2	33
76	62.9	66.7	9	35
75	62.3	66.2	2	44
74	61.6	65.6	6	46
73	61.0	65.0	2	52
72	60.4	64.4	8	54
71	59.7	63.8	5	62
70	59.1	63.3	6	67
69	58.4	62.7	5	73
68	57.8	62.1	10	78
67	57.1	61.5	9	88
66	56.5	60.9	12	97
65	55.9	60.4	13	109
64	55.2	59.8	7	122
63	54.6	59.2	12	129
62	53.9	58.6	6	141
61	53.3	58.1	9	147
60	52.6	57.5	12	156
59	52.0	56.9	12	168
58	51.4	56.3	4	180
57	50.7	55.7	5	184
56	50.1	55.2	8	189
55	49.4	54.6	8	197
54	48.8	54.0	12	205
53	48.1	53.4	11	217
52	47.5	52.8	6	228
51	46.9	52.3	11	234
50	46.2	51.7	10	245
49	45.6	51.1	5	255
48	44.9	50.5	6	260
47	44.3	49.9	13	266
46	43.6	49.4	7	279
45	43.0	48.8	8	286
44	42.4	48.2	9	294
43	41.7	47.6	8	303
42	41.1	47.1	2	311
41	40.4	46.5	10	313
40	39.8	45.9	7	323
39	39.1	45.3	5	330
38	38.5	44.7	9	335
37	37.8	44.2	1	344
36	37.2	43.6	4	345
35	36.6	43.0	4	349
34	35.9	42.4	4	353
33	35.3	41.8	3	357
32	34.6	41.3	3	360
31	34.0	40.7	7	363
30	33.3	40.1	1	370
29	32.7	39.5	4	371
28	32.1	39.0	2	375
27	31.4	38.4	2	377
26	30.8	37.8	1	379
25	30.1	37.2	2	380
24	29.5	36.6	3	382
23	28.8	36.1		
22	28.2	35.5	1	385
21	27.6	34.9	4	386
20	26.9	34.3		
19	26.3	33.7		
18	25.6	33.2		
17	25.0	32.6		
16	24.3	32.0		
15	23.7	31.4		
14	23.1	30.9		
13	22.4	30.3		
12	21.8	29.7		
11	21.1	29.1		
10	20.5	28.5		
9	19.8	28.0		
8	19.2	27.4		
7	18.6	26.8		
6	17.9	26.2		
5	17.3	25.6		
4	16.6	25.1		
3	16.0	24.5		
2	15.3	23.9		
1	14.7	23.3		
0	14.0	22.8		

得点・SS換算表

(6)

算数

Table with columns: 得点, S S, 道・SS, 人数, 順位. Rows 100 to 0.

社会

Table with columns: 得点, S S, 道・SS, 人数, 順位. Rows 100 to 0.

理科

Table with columns: 得点, S S, 道・SS, 人数, 順位. Rows 100 to 0.

総合(適性)

Table with columns: 得点, S S, 道・SS, 人数, 順位. Rows 100 to 0.