

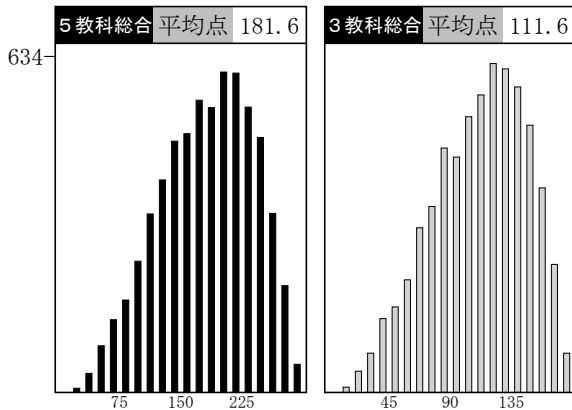
学区別データ

学区内SS 40 平均 学区内SS 60

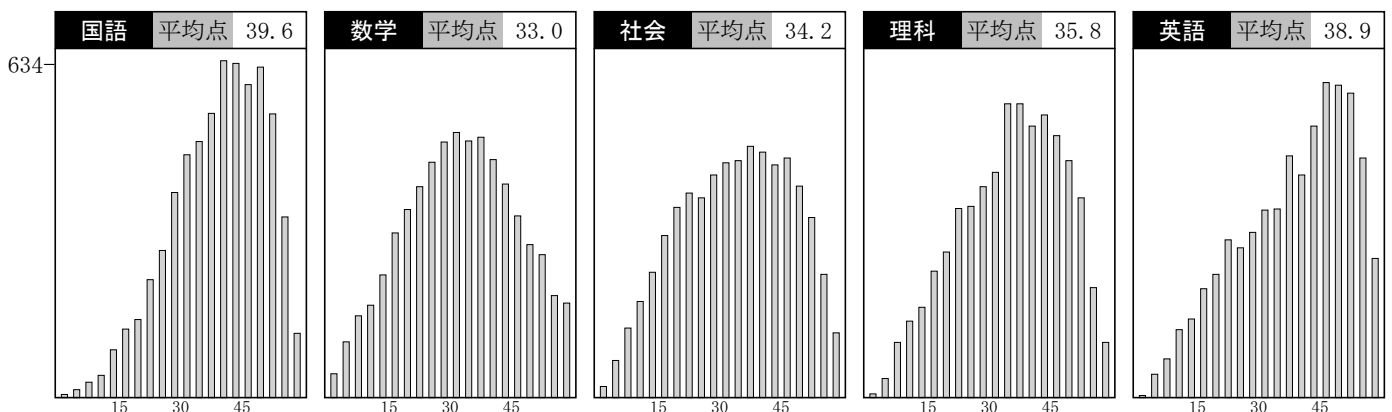
	受験者数	平均点							得点分布			
		5教科	3教科	国語	数学	社会	理科	英語	100	150	200	250
全道	6286	181.6	111.6	39.6	33.0	34.2	35.8	38.9				
石狩全体	4433	188.7	115.9	40.9	34.6	35.6	37.1	40.3				
(旧第1) 南区・豊平・中央区の一部	896	198.0	120.6	42.1	36.5	38.6	38.7	41.9				
(旧第2) 白石・厚別・清田	895	185.2	114.1	40.5	34.0	34.8	36.2	39.5				
(旧第3) 東区	402	175.6	109.3	39.5	32.0	32.2	34.0	37.7				
(旧第4) 北区・石狩市・当別・新篠津	517	177.4	109.4	39.4	31.9	32.5	35.3	38.0				
(旧第5) 西区・手稲・中央区の一部	1150	195.7	120.0	42.1	36.1	37.0	38.7	41.6				
(旧第6) 江別	172	186.2	113.6	40.2	32.2	35.5	37.0	41.1				
(旧第7) 千歳・恵庭・北広島	334	176.8	108.9	38.1	32.0	32.6	35.2	38.7				
渡島	236	157.8	98.0	36.0	27.9	28.8	30.9	34.0				
檜山	13	161.7	91.7	37.6	25.3	32.7	37.2	28.6				
後志	107	167.1	101.8	37.5	28.9	33.2	32.0	35.2				
空知(南)	68	148.9	91.2	34.9	26.4	28.3	29.2	29.8				
空知(北)	29	164.3	101.1	36.6	29.6	30.0	33.2	34.7				
上川(南)	381	177.7	109.8	38.4	32.3	32.2	35.7	39.0				
上川(北)	20	164.1	102.3	39.9	28.7	29.8	32.0	33.6				
留萌	2	232.0	142.0	40.0	50.5	41.5	48.5	51.5				
宗谷	9	192.8	117.5	44.5	28.0	37.2	38.1	45.0				
オホーツク(中)	133	177.3	109.9	38.3	32.7	31.8	35.4	38.9				
オホーツク(東)	14	129.7	77.2	31.2	21.8	27.5	25.0	24.1				
オホーツク(西)	--	--	--	--	--	--	--	--				
胆振(西)	41	158.5	97.7	35.3	25.6	30.2	30.6	36.7				
胆振(東)	162	153.6	93.8	35.4	26.2	28.4	31.4	32.0				
日高	49	158.5	98.3	38.1	26.4	29.8	30.3	33.7				
十勝	338	159.5	97.3	34.5	28.6	30.7	31.4	34.1				
釧路	195	166.7	102.2	36.7	29.0	32.3	32.2	36.5				
根室	49	150.1	93.8	34.7	25.4	27.6	28.6	33.6				

全道 度数分布グラフ

SS・内申ランク相関表



SS	70	68	66	64	62	60	58	56	54	52	50	48	46	44	42	40	38	36	34	32	30	28	26	24	~					
A	1	46	90	135	126	121	67	59	26	9	7	2	1	1	1															
B	1	7	41	73	116	159	136	135	109	74	31	18	10	9	3	2														
C			7	19	50	91	111	158	140	134	102	86	54	30	15	11	2	1	2	2	1									
D					12	25	48	86	105	125	152	128	115	77	62	32	18	9	6	1										
E						5	12	25	34	65	81	97	95	119	127	70	75	47	11	14	4	1								
F							1	2	5	9	11	35	55	85	77	121	110	94	92	52	35	17	5		1					
G											3	6	7	13	20	26	47	45	49	37	32	26	24	7	1					
H												2	3	4	5	11	16	15	31	35	38	33	34	16	5					
I																			2	1	2	5	6	11	15	14	14	22	9	2
J																			1	1										
K																														
L																			2											
M																														



志望校 データ

石狩(1)



※下段は昨年度の同回のデータです。

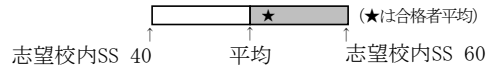
高校名	2019年 定員	第1志望者平均			全志望者平均			全志望者SS分布									
		人数	SS	内申点	人数	SS	内申点	30	35	40	45	50	55	60	65	70	
A 札幌光星 ステラ	---	3	64.3	308	164	62.1	289										
B 立命館慶祥 SP	---	2	58.8	269	78	61.9	285										
B 札幌第一 文理選抜	---	3	54.9	263	120	60.4	284										
【裁】札幌北 普通	320	326	59.9	283	786	60.2	284										
【裁】札幌南 普通	320	452	61.2	286	800	60.2	283										
【裁】札幌西 普通	320	385	58.0	274	1012	59.1	279										
【裁】札幌東 普通	320	354	56.8	275	985	58.4	278										
B 北海 特進・Sクラス	---	2	54.1	252	30	58.0	278										
B 札幌龍谷学園 スーパー特進	---	5	57.5	268	5	57.5	268										
【裁】市立旭丘 普通	320	254	55.6	269	859	57.4	276										
A 札幌日大 プレミアS	---	6	54.8	272	32	56.9	268										
A 札幌光星 特進	---	3	50.2	242	123	56.3	268										
B 札幌第一 文理北進	---	6	54.8	252	147	56.1	271										
B 立命館慶祥 普通	---	9	52.6	243	102	55.7	267										
【裁】札幌国際情報 普通	80	122	53.6	264	463	55.2	268										
A 札幌静修 特進	---	1	46.4	252	5	55.0	270										
B 北海 特進・特進クラス	---	7	48.7	234	100	55.0	265										
【裁】北広島 普通	320	118	53.3	251	340	54.4	258										
【裁】札幌啓成 理数	40	37	54.1	261	107	54.3	256										
【裁】札幌月寒 普通	320	282	52.2	254	976	54.1	261										
A 札幌日大 特進	---	4	54.7	267	85	53.9	259										
B とわの森三愛 総合進学(特進)	---	8	45.7	228	109	53.4	259										
B とわの森三愛 獣医・理数	---	4	40.4	186	18	53.0	252										
【裁】札幌国際情報 国際文化	80	33	52.0	264	90	52.6	260										
A 道科学大 特別進学	---	1	52.5	245	18	52.0	241										
【裁】札幌手稲 普通	320	187	49.9	240	575	51.9	251										
【裁】市立清田 グローバル	40	18	46.9	236	71	51.7	250										
A 北海学園札幌 特進	---	29	51.6	246	29	51.6	246										
【裁】市立藻岩 普通	320	143	48.3	233	426	51.6	248										
B 札幌第一 総合進学	---	10	48.5	238	163	51.4	251										
A 東海大札幌 特別進学	---	7	46.4	226	34	51.2	245										
B 札幌龍谷学園 特進	---	2	42.1	214	7	51.1	259										
B 札幌大谷 学力重点S	---	7	41.7	221	55	51.0	249										
A 札幌山の手 特別進学	---	1	43.2	205	11	50.7	243										
B 北星女子 High	---	3	55.1	276	11	50.5	250										
【裁】市立新川 普通	320	256	48.0	236	772	50.2	246										
【裁】札幌啓成 普通	280	82	46.7	227	287	49.9	242										
【裁】大麻 普通	280	65	48.2	229	199	49.6	237										
A 札幌創成 S選抜	---	12	49.6	236	12	49.6	236										
【裁】札幌国際情報 グローバルビジネス	120	21	47.7	241	77	49.4	245										
【裁】市立清田 普通	280	162	47.5	227	438	49.2	239										
B 北星女子 英語	---	1	56.8	280	22	48.8	255										
【裁】札幌国際情報 理数工学	40	16	49.5	227	47	48.3	233										
A 札幌光星 文理	---	4	41.4	205	53	48.3	230										
【裁】札幌北陵 普通	320	119	45.9	225	361	48.2	238										
【裁】市立平岸 普通	280	104	44.3	217	447	48.0	234										
B③ 札幌大谷 音楽	---	2	47.7	220	20	47.9	241										
A 札幌日大 総合進学	---	10	41.4	206	97	47.2	227										
B③ 札幌大谷 美術	---	1	63.1	266	11	47.2	244										
【裁】千歳 普通	240	81	44.4	219	171	47.0	226										
B 北海 進学	---	30	41.6	204	186	46.8	229										
【裁】市立平岸 デザインアート	40	13	44.2	235	41	46.8	237										
千歳 国際教養	40	1	38.8	165	13	45.5	212										
【裁】札幌稲雲 普通	280	69	42.3	208	281	45.7	224										
石狩南 普通	280	70	40.4	213	326	45.2	225										
B 北星女子 Core	---	5	38.4	205	23	44.8	231										
A 札幌創成 A特進	---	4	42.7	226	9	44.7	220										
B 札幌大谷 個性探求G	---	5	41.2	228	47	44.3	225										
札幌東商業 会計ビジネス	80	3	42.1	215	10	44.1	217										
札幌白石 普通	320	75	40.5	211	321	43.8	222										
【裁】札幌東陵 普通	320	33	42.3	211	121	43.4	219										
札幌東商業 国際経済	80	5	42.6	208	12	43.2	220										
A 札幌北斗 特別進学	---	1	41.6	189	10	43.2	210										
札幌東商業 情報処理	80	7	39.9	209	30	43.1	221										

※ 「【裁】:公立裁量問題選択校」「A:私立A日程」「B:私立B日程」「③:私立3教科」

2018年度 第5回 中1

志望校 データ

石狩(2)



※下段は昨年度の同回のデータです。

高 校 名	2019年 定員	第1志望者平均			全志望者平均			全志望者 S S 分布											
		人数	SS	内申点	人数	SS	内申点	30	35	40	45	50	55	60	65	70			
札幌平岡 普通	240	68	40.0	196	F	269	43.1	213	F	[Distribution Chart]									
千歳 国際流通	80	3	42.5	223	F	21	42.9	210	F	[Distribution Chart]									
A 東海大札幌 総合進学	---	14	42.9	207	F	81	42.6	217	E	[Distribution Chart]									
札幌東商業 流通経済	80	2	42.7	204	F	13	42.4	220	E	[Distribution Chart]									
A 北海学園札幌 総合進学	---	3	35.6	187	G	16	40.2	201	F	[Distribution Chart]									
B 北星学園大附属 進学	---	2	42.2	200	F	54	42.4	213	F	[Distribution Chart]									
A 道科学大 進学	---	2	36.2	175	H	59	40.5	208	F	[Distribution Chart]									
市立大通 普通	290	1	42.8	196	F	13	42.3	213	F	[Distribution Chart]									
江別 普通	200	16	36.7	188	G	44	43.8	211	F	[Distribution Chart]									
恵庭北 普通	280	38	39.9	194	G	97	43.0	202	F	[Distribution Chart]									
B とわの森三愛 総合進学	---	17	35.3	190	G	76	42.4	208	F	[Distribution Chart]									
札幌英藍 普通	320	3	35.1	211	F	33	41.5	209	F	[Distribution Chart]									
札幌西陵 普通	320	2	39.8	248	D	30	42.3	217	E	[Distribution Chart]									
A 札幌山の手 進学	---	43	39.3	197	F	183	41.4	208	F	[Distribution Chart]									
市立啓北商業 未来商学	240	48	39.8	205	F	195	42.5	213	F	[Distribution Chart]									
A③ 札幌創成 総合	---	32	36.7	193	G	139	41.4	209	F	[Distribution Chart]									
札幌南陵 普通	200	28	38.3	193	G	164	42.9	211	F	[Distribution Chart]									
札幌工業 建築	80	2	42.0	213	F	14	41.3	216	E	[Distribution Chart]									
札幌厚別 総合	280	1	26.8	189	G	7	42.3	200	F	[Distribution Chart]									
札幌工業 機械	80	13	41.4	200	F	50	41.1	208	F	[Distribution Chart]									
B③ 札幌龍谷学園 未来創造	---	9	39.0	201	F	55	40.8	211	F	[Distribution Chart]									
石狩翔陽 総合	320	2	38.8	213	F	25	41.1	211	F	[Distribution Chart]									
札幌琴似工業 電子機械	80	5	30.8	170	H	42	40.5	204	F	[Distribution Chart]									
札幌工業 電気	80	5	43.6	205	F	40	40.0	191	G	[Distribution Chart]									
札幌厚別 総合	280	8	29.5	165	H	39	35.3	189	G	[Distribution Chart]									
札幌工業 機械	80	3	38.0	161	H	22	40.0	193	G	[Distribution Chart]									
B③ 札幌龍谷学園 未来創造	---	4	44.0	201	F	20	41.6	205	F	[Distribution Chart]									
石狩翔陽 総合	320	20	36.1	203	F	151	39.9	204	F	[Distribution Chart]									
札幌南陵 普通	200	36	36.9	193	G	163	40.9	205	F	[Distribution Chart]									
札幌工業 電気	80	8	36.8	196	F	30	39.8	200	F	[Distribution Chart]									
札幌工業 機械	80	7	39.3	194	G	25	39.1	189	G	[Distribution Chart]									
B③ 札幌龍谷学園 未来創造	---	3	29.3	155	I	11	39.0	209	F	[Distribution Chart]									
札幌南陵 普通	160	1	30.8	125	J	10	39.3	179	G	[Distribution Chart]									
札幌真栄 普通	320	12	31.7	174	H	100	38.8	199	F	[Distribution Chart]									
札幌真栄 普通	160	7	38.1	169	H	78	38.5	199	F	[Distribution Chart]									
札幌あすかぜ 普通	320	6	35.7	187	G	18	38.7	191	G	[Distribution Chart]									
札幌丘珠 普通	320	6	34.6	173	H	23	36.7	181	G	[Distribution Chart]									
札幌工業 電気	80	1	38.3	133	J	11	38.5	181	G	[Distribution Chart]									
札幌南陵 普通	240	3	33.6	175	H	18	38.5	200	F	[Distribution Chart]									
札幌あすかぜ 普通	320	3	33.6	175	H	18	38.5	200	F	[Distribution Chart]									
札幌丘珠 普通	320	12	35.0	181	G	98	38.4	192	G	[Distribution Chart]									
北広島西 普通	320	14	33.6	172	H	106	38.6	194	G	[Distribution Chart]									
A③ 札幌山の手 総合	---	16	32.7	172	H	69	38.3	194	G	[Distribution Chart]									
A③ 札幌北斗 総合	---	8	32.4	166	H	55	38.4	194	G	[Distribution Chart]									
野幌 普通	200	13	36.1	182	G	97	38.1	194	G	[Distribution Chart]									
千歳北陽 普通	240	17	33.7	176	G	90	38.9	197	F	[Distribution Chart]									
札幌琴似工業 環境化学	80	2	31.4	196	F	15	34.9	185	G	[Distribution Chart]									
札幌白陵 普通	160	2	27.9	159	H	5	35.0	171	H	[Distribution Chart]									
札幌琴似工業 電気	80	2	34.5	167	H	20	34.7	188	G	[Distribution Chart]									
札幌東豊 普通	280	5	30.3	142	I	29	35.8	182	G	[Distribution Chart]									
当別 普通	80	1	31.6	203	F	11	34.0	179	G	[Distribution Chart]									
		9	30.3	165	H	12	38.8	187	G	[Distribution Chart]									
		6	30.6	176	G	35	35.7	187	G	[Distribution Chart]									
		1	36.5	210	F	18	31.9	173	H	[Distribution Chart]									
						11	34.0	180	G	[Distribution Chart]									

※ 「【裁】」:公立裁量問題選択校 「A」:私立A日程 「B」:私立B日程 「③」:私立3教科

2018年度 第5回 中1



高 校 名	2019年 定員	第1志望者平均			全志望者平均			全志望者SS分布									
		人数	SS	内申点	人数	SS	内申点	30	35	40	45	50	55	60	65	70	
A 函館ラ・サール 普通	---	11	55.5	250 D	48	57.8	271 C										
A 函館白百合 LB	---	1	37.4		10	54.4	259 C										
A 遺愛女子 特別進学	---	12	55.6	280 B	35	53.6	258 C										
【裁】 函館中部 普通	240	51	53.2	255 D	99	53.4	256 C										
函館高専 社会基盤	---	3	51.3	226 E	12	51.0	236 D										
函館高専 生産システム	---	17	48.3	223 E	45	50.2	237 D										
A 函館大有斗 特別進学	---				14	50.0	225 E										
【裁】 市立函館 普通	240	52	47.4	230 E	129	49.7	238 D										
函館高専 物質環境	---	2	49.0	220 E	11	49.4	217 E										
A 遺愛女子 英語	---	2	43.3	238 D	20	47.1	229 E										
A③ 遺愛女子 一般	---				21	46.3	221 E										
函館西 普通	240	40	41.4	200 F	97	43.5	209 F										
函館工業 電子機械	40	14	37.8	178 G	29	42.4	191 G										
函館工業 工業化学	40	3	45.2	210 F	11	41.0	184 G										
A③ 函館大有斗 普通	---	2	30.3	154 I	29	38.5	184 G										
函館商業 流通ビジネス	40	7	34.9	182 G	36	38.1	183 G										
函館工業 電気	40	1	37.2	196 F	10	37.5	186 G										
七飯 普通	120	2	34.8	168 H	18	37.4	187 G										
函館工業 建築	40	6	34.9	175 H	14	37.3	193 G										
函館工業 環境土木	40	2	41.6	175 H	15	37.0	185 G										

※ 「【裁】:公立裁量問題選択校」「A:私立A日程」「B:私立B日程」「③:私立3教科」

志望校 データ

後志



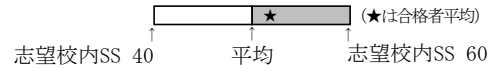
高 校 名	2019年 定員	第1志望者平均			全志望者平均			全志望者SS分布									
		人数	SS	内申点	人数	SS	内申点	30	35	40	45	50	55	60	65	70	
【裁】 小樽潮陵 普通	240	55	51.5	251 D	79	50.5	245 D										
B③ 小樽双葉 特別進学	---				24	49.4	246 D										
小樽桜陽 普通	240	22	43.6	214 F	69	47.0	231 E										
俱知安 普通	160	7	42.1	227 E	12	42.4	217 E										
B③ 小樽双葉 進学	---				12	41.5	209 F										

志望校 データ

空知・留萌

高 校 名	2019年 定員	第1志望者平均			全志望者平均			全志望者SS分布									
		人数	SS	内申点	人数	SS	内申点	30	35	40	45	50	55	60	65	70	
【裁】 滝川 理数	40	5	53.2	267 C	10	51.4	259 C										
【裁】 岩見沢東 普通	200	21	53.7	264 C	34	51.2	256 C										
【裁】 滝川 普通	200	8	42.4	235 E	25	48.6	251 D										
美唄聖華 衛生看護	80	14	44.7	236 D	24	47.6	244 D										
岩見沢西 普通	120	8	37.5	206 F	35	44.8	230 E										
三笠 食物調理	40	13	44.1	209 F	22	44.7	214 F										
岩見沢緑陵 普通	120	15	38.2	208 F	37	42.3	221 E										
滝川西 普通	120	3	41.4	242 D	21	40.2	224 E										
岩見沢緑陵 情報コミュニケーション	80	1	38.6	225 E	15	35.4	194 G										

※ 「【裁】:公立裁量問題選択校」「A:私立A日程」「B:私立B日程」「③:私立3教科」

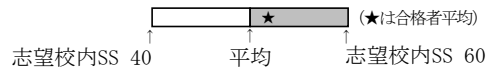


高校名	2019年 定員	第1志望者平均			全志望者平均			全志望者SS分布										
		人数	SS	内申点	人数	SS	内申点	30	35	40	45	50	55	60	65	70		
A 旭川龍谷 特進S	---				8	58.8	280 B											
A③ 旭川藤星 特進	---	1	54.7	273 C	9	58.2	279 B											
【裁】旭川東 普通	280	77	58.9	286 B	146	56.9	278 B											
A③ 旭川藤星 UL	---	1	44.0	203 F	7	54.8	253 D											
A 旭川実業 難関選抜	---	1	50.2	238 D	7	54.7	274 C											
【裁】旭川北 普通	240	91	53.5	263 C	216	54.5	267 C											
旭川高専 システム制御情報	---	6	53.5	273 C	16	53.8	268 C											
旭川高専 電気情報	---	1	47.6	210 F	12	53.2	260 C											
A 旭川実業 特別進学	---	2	56.3	262 C	9	53.2	253 D											
【裁】旭川西 普通	200	66	48.4	237 D	233	52.3	255 D											
【裁】旭川西 理数	40	10	47.9	238 D	63	51.6	251 D											
旭川高専 物質化学	---	3	47.5	226 E	15	51.2	248 D											
【裁】稚内 普通	120	5	50.0	270 C	6	49.8	260 C											
旭川高専 機械システム	---	7	46.1	225 E	20	49.5	238 D											
【裁】旭川永嶺 普通	280	34	42.2	213 F	157	48.5	237 D											
A 旭川龍谷 特進A	---				8	48.0	229 E											
【裁】旭川南 総合	240	47	44.1	218 E	185	47.8	235 E											
A③ 旭川藤星 進学	---	1	60.8	273 C	11	47.0	240 D											
【裁】名寄 普通	160	3	43.2	247 D	9	46.7	250 D											
富良野 普通	160	6	45.5	225 E	15	46.1	230 E											
旭川商業 情報処理	80	1	43.4	217 E	18	45.3	222 E											
旭川商業 会計	40	2	45.3	217 E	24	45.2	234 E											
旭川商業 国際ビジネス	40	3	44.7	210 F	12	44.4	206 F											
A③ 旭川明成 総合	---	1	53.5	266 C	19	43.7	218 E											
A③ 旭川実業 進学	---	3	32.5	182 G	24	43.0	219 E											
旭川商業 流通ビジネス	80	1	37.9	189 G	24	42.8	217 E											
旭川工業 電子機械	40	2	37.5	214 F	17	42.2	220 E											
旭川工業 情報技術	40	4	38.7	196 F	19	42.0	204 F											
鷹栖 普通	40	3	29.1	149 I	15	39.0	203 F											
旭川工業 建築	40	7	38.8	198 F	22	38.8	188 G											
旭川工業 電気	40	3	37.3	165 H	11	38.2	192 G											
旭川工業 土木	40	5	37.0	191 G	12	38.1	185 G											
東川 普通	80	4	33.9	148 I	13	37.0	171 H											
旭川農業 農業科学	40	4	34.9	198 F	11	36.1	197 F											

※ 「【裁】：公立裁量問題選択校」「A：私立A日程」「B：私立B日程」「③：私立3教科」

志望校 データ

オホーツク



高 校 名	2019年 定員	第1志望者平均			全志望者平均			全志望者SS分布									
		人数	SS	内申点	人数	SS	内申点	30	35	40	45	50	55	60	65	70	
【裁】北見北斗 普通	240	59	56.2	258 C	96	53.0	248 D										
A③北見藤 特進	---	4	49.3	255 D	34	51.7	244 D										
北見柏陽 普通	200	40	43.6	210 F	105	48.4	228 E										
北見緑陵 普通	160	15	36.4	185 G	95	46.6	221 E										
北見工業 建設	40	2	30.7	161 H	12	43.9	204 F	★									
A③北見藤 藤キャリア	---	2	47.7	206 F	33	43.7	210 F										
北見工業 電気	40	10	42.6	198 F	10	42.6	198 F	★									
【裁】網走南ヶ丘 普通	200	8	43.1	242 D	15	40.5	226 E										
北見商業 商業	40				37	40.5	200 F										
網走桂陽 普通	80	3	34.0		10	35.9	209 F										

志望校 データ

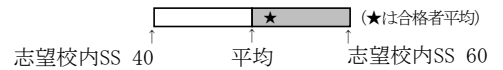
胆振・日高

高 校 名	2019年 定員	第1志望者平均			全志望者平均			全志望者SS分布									
		人数	SS	内申点	人数	SS	内申点	30	35	40	45	50	55	60	65	70	
【裁】室蘭栄 理数	80	7	57.3	263 C	22	58.0	273 C									★	
A北海道栄 アルファ	---				12	56.4	273 C										
【裁】室蘭栄 普通	160	12	50.1	230 E	27	51.9	248 D										
伊達緑丘 普通	160	1	45.5	259 C	10	51.4	242 D										
苫小牧高専 創造	---	30	49.2	231 E	85	50.4	242 D										
【裁】苫小牧東 普通	240	67	50.2	250 D	117	48.7	245 D										
室蘭清水丘 普通	160	7	44.9	225 E	26	48.6	232 E										
A駒大苫小牧 特別進学	---	1	53.7	245 D	25	46.7	226 E										
【裁】苫小牧南 普通	160	40	43.4	226 E	122	45.5	231 E										
A大谷室蘭 普通	---	2	42.5	203 F	12	45.1	232 E										
苫小牧工業 電子機械	40	7	40.5	210 F	22	45.0	222 E										
苫小牧総合経済 国際経済	40				10	44.1	240 D										
【裁】静内 普通	200	16	42.6	216 E	21	43.0	220 E										
苫小牧工業 情報技術	40	3	42.4	207 F	12	43.0	206 F										
苫小牧西 普通	160	12	37.2	202 F	88	42.5	220 E										
苫小牧工業 建築	40	4	34.8	185 G	15	41.8	210 F										
苫小牧工業 電気	40	4	40.3	193 G	19	41.7	209 F										
室蘭東翔 総合	200	10	36.9	193 G	27	41.4	211 F										
A③駒大苫小牧 総合進学	---	2	44.3	189 G	40	40.2	197 F										
白老東 普通	80				10	39.7	177 G										
浦河 総合	160	3	44.8	245 D	14	38.5	209 F										
登別青嶺 普通	160	3	34.5	177 G	10	37.6	197 F										
苫小牧工業 土木	40	4	32.9	149 I	11	34.9	168 H										

※ 「【裁】:公立裁量問題選択校」「A:私立A日程」「B:私立B日程」「③:私立3教科」

志望校 データ

十勝



高 校 名	2019年 定員	第1志望者平均			全志望者平均			全志望者SS分布									
		人数	SS	内申点	人数	SS	内申点	30	35	40	45	50	55	60	65	70	
【裁】 帯広柏葉 普通	280	84	54.3	269 C	132	53.8	266 C										
A 帯広大谷 文理	---				59	52.6	260 C										
【裁】 帯広三条 普通	240	80	48.1	242 D	198	50.3	253 D										
【裁】 帯広緑陽 普通	160	42	45.4	240 D	214	48.7	247 D										
帯広南商業 商業	200	34	44.0	238 D	111	45.8	240 D										
帯広工業 電子機械	40	10	43.4	214 F	39	44.9	224 E										
A③ 帯広北 特進	---	1	41.4	217 E	9	44.6	233 E										
鹿追 普通	80	2	43.2	217 E	11	44.2	222 E										
帯広工業 環境土木	40	5	41.5	207 F	15	42.5	212 F										
芽室 普通	160	18	37.5	209 F	82	42.2	223 E										
帯広工業 電気	40	3	40.5	205 F	16	41.9	222 E										
A 帯広大谷 普通	---	5	33.8	192 G	77	41.2	220 E										
帯広工業 建築	40	13	40.4	218 E	26	41.1	216 E										
帯広農業 食品科学	40	2	33.3	180 G	22	40.9	217 E										
帯広農業 農業科学	40	1	28.7	161 H	12	39.6	215 F										
音更 普通	160	13	34.1	187 G	49	39.0	209 F										
A 帯広北 総合	---	3	37.8	207 F	20	37.9	212 F										
上士幌 普通	80	3	35.2	212 F	14	35.9	205 F										

志望校 データ

釧路・根室

高 校 名	2019年 定員	第1志望者平均			全志望者平均			全志望者SS分布									
		人数	SS	内申点	人数	SS	内申点	30	35	40	45	50	55	60	65	70	
【裁】 釧路湖陵 理数	40	23	57.8	276 B	45	57.3	276 B										
【裁】 釧路湖陵 普通	200	56	52.8	269 C	109	52.8	264 C										
【裁】 釧路江南 普通	200	63	46.5	240 D	162	48.9	250 D										
釧路高専 創造	---	19	45.5	234 E	47	46.8	242 D										
釧路北陽 普通	240	26	40.3	213 F	129	46.1	239 D										
釧路明輝 総合	200	14	35.0	184 G	94	44.0	228 E										
【裁】 根室 普通	120	11	43.9	225 E	14	42.8	226 E										
中標津 普通	160	6	39.6	214 F	15	40.5	221 E										
釧路商業 情報処理	40	3	39.7	211 F	11	37.6	203 F										
釧路東 普通	120	5	35.1	179 G	21	37.1	191 G										

※ 「【裁】:公立裁量問題選択校」「A:私立A日程」「B:私立B日程」「③:私立3教科」

得点・SS 換算表

5教科総合

得点	SS	人数	順位	得点	SS	人数	順位	得点	SS	人数	順位	得点	SS	人数	順位	得点	SS	人数	順位
300	70.7			240	60.2	40	1072	180	49.7	45	3349	120	39.2	20	5259	60	28.7	9	6153
299	70.5			239	60.0	33	1112	179	49.5	35	3394	119	39.0	25	5279	59	28.5	9	6162
298	70.3			238	59.8	29	1145	178	49.3	43	3429	118	38.8	21	5304	58	28.3	8	6171
297	70.1	2	1	237	59.6	39	1174	177	49.1	42	3472	117	38.6	29	5325	57	28.1	6	6179
296	70.0			236	59.5	49	1213	176	49.0	32	3514	116	38.5	24	5354	56	28.0	7	6185
295	69.8	1	3	235	59.3	32	1262	175	48.8	30	3546	115	38.3	21	5378	55	27.8	3	6192
294	69.6	4	4	234	59.1	35	1294	174	48.6	43	3576	114	38.1	27	5399	54	27.6	5	6195
293	69.4	2	8	233	58.9	36	1329	173	48.4	41	3619	113	37.9	18	5426	53	27.4	5	6200
292	69.3	3	10	232	58.8	29	1365	172	48.3	36	3660	112	37.8	27	5444	52	27.3	5	6205
291	69.1	5	13	231	58.6	34	1394	171	48.1	37	3696	111	37.6	21	5471	51	27.1	6	6210
290	68.9	3	18	230	58.4	38	1428	170	47.9	35	3733	110	37.4	28	5492	50	26.9	7	6216
289	68.7	4	21	229	58.2	36	1466	169	47.7	38	3768	109	37.2	18	5520	49	26.7	2	6223
288	68.6	8	25	228	58.1	27	1502	168	47.6	34	3806	108	37.1	15	5538	48	26.6	2	6225
287	68.4	6	33	227	57.9	35	1529	167	47.4	30	3840	107	36.9	17	5553	47	26.4	6	6227
286	68.2	15	39	226	57.7	45	1564	166	47.2	29	3870	106	36.7	25	5570	46	26.2	8	6233
285	68.0	2	54	225	57.5	39	1609	165	47.0	34	3899	105	36.5	27	5595	45	26.0	6	6241
284	67.9	12	56	224	57.4	31	1648	164	46.9	36	3933	104	36.4	18	5622	44	25.9	6	6247
283	67.7	9	68	223	57.2	46	1679	163	46.7	31	3969	103	36.2	22	5640	43	25.7	1	6253
282	67.5	13	77	222	57.0	40	1725	162	46.5	29	4000	102	36.0	18	5662	42	25.5	2	6254
281	67.3	13	90	221	56.8	50	1765	161	46.3	29	4029	101	35.8	22	5680	41	25.3	1	6256
280	67.2	11	103	220	56.7	36	1815	160	46.2	34	4058	100	35.7	23	5702	40	25.2	1	6257
279	67.0	11	114	219	56.5	50	1851	159	46.0	34	4092	99	35.5	13	5725	39	25.0	2	6258
278	66.8	7	125	218	56.3	37	1901	158	45.8	28	4126	98	35.3	13	5738	38	24.8	5	6260
277	66.6	12	132	217	56.1	36	1938	157	45.6	37	4154	97	35.1	9	5751	37	24.6	3	6265
276	66.5	18	144	216	56.0	39	1974	156	45.5	36	4191	96	35.0	14	5760	36	24.5		
275	66.3	15	162	215	55.8	43	2013	155	45.3	37	4227	95	34.8	13	5774	35	24.3	2	6268
274	66.1	18	177	214	55.6	41	2056	154	45.1	24	4264	94	34.6	12	5787	34	24.1	2	6270
273	65.9	21	195	213	55.4	32	2097	153	44.9	34	4288	93	34.4	17	5799	33	23.9	1	6272
272	65.8	23	216	212	55.3	48	2129	152	44.8	33	4322	92	34.3	17	5816	32	23.8	1	6273
271	65.6	16	239	211	55.1	33	2177	151	44.6	31	4355	91	34.1	9	5833	31	23.6	3	6274
270	65.4	19	255	210	54.9	38	2210	150	44.4	33	4386	90	33.9	15	5842	30	23.4		
269	65.2	18	274	209	54.7	40	2248	149	44.2	29	4419	89	33.7	20	5857	29	23.2	1	6277
268	65.1	19	292	208	54.6	41	2288	148	44.1	32	4448	88	33.6	8	5877	28	23.1		
267	64.9	24	311	207	54.4	38	2329	147	43.9	30	4480	87	33.4	15	5885	27	22.9	1	6278
266	64.7	16	335	206	54.2	36	2367	146	43.7	28	4510	86	33.2	12	5900	26	22.7	2	6279
265	64.5	23	351	205	54.0	44	2403	145	43.5	27	4538	85	33.0	11	5912	25	22.5		
264	64.4	17	374	204	53.9	46	2447	144	43.4	38	4565	84	32.9	14	5923	24	22.4	1	6281
263	64.2	14	391	203	53.7	37	2493	143	43.2	30	4603	83	32.7	9	5937	23	22.2	1	6282
262	64.0	20	405	202	53.5	38	2530	142	43.0	35	4633	82	32.5	12	5946	22	22.0	1	6283
261	63.8	22	425	201	53.3	44	2568	141	42.8	27	4668	81	32.3	11	5958	21	21.8	1	6284
260	63.7	25	447	200	53.2	53	2612	140	42.7	32	4695	80	32.2	10	5969	20	21.7		
259	63.5	30	472	199	53.0	42	2665	139	42.5	34	4727	79	32.0	6	5979	19	21.5		
258	63.3	28	502	198	52.8	35	2707	138	42.3	32	4761	78	31.8	9	5985	18	21.3		
257	63.1	32	530	197	52.6	33	2742	137	42.1	32	4793	77	31.6	13	5994	17	21.1		
256	63.0	30	562	196	52.5	38	2775	136	42.0	34	4825	76	31.5	9	6007	16	21.0		
255	62.8	26	592	195	52.3	29	2813	135	41.8	26	4859	75	31.3	12	6016	15	20.8		
254	62.6	27	618	194	52.1	43	2842	134	41.6	40	4885	74	31.1	14	6028	14	20.6		
253	62.4	19	645	193	51.9	44	2885	133	41.4	26	4925	73	30.9	9	6042	13	20.4		
252	62.3	36	664	192	51.8	32	2929	132	41.3	26	4951	72	30.8	10	6051	12	20.3		
251	62.1	37	700	191	51.6	33	2961	131	41.1	33	4977	71	30.6	8	6061	11	20.1		
250	61.9	29	737	190	51.4	31	2994	130	40.9	16	5010	70	30.4	13	6069	10	19.9		
249	61.7	32	766	189	51.2	38	3025	129	40.7	35	5026	69	30.2	11	6082	9	19.7		
248	61.6	33	798	188	51.1	37	3063	128	40.6	32	5061	68	30.1	10	6093	8	19.6		
247	61.4	28	831	187	50.9	42	3100	127	40.4	21	5093	67	29.9	10	6103	7	19.4		
246	61.2	35	859	186	50.7	42	3142	126	40.2	27	5114	66	29.7	5	6113	6	19.2		
245	61.0	34	894	185	50.5	26	3184	125	40.0	19	5141	65	29.5	12	6118	5	19.0		
244	60.9	34	928	184	50.4	35	3210	124	39.9	19	5160	64	29.4	4	6130	4	18.9		
243	60.7	45	962	183	50.2	41	3245	123	39.7	24	5179	63	29.2	6	6134	3	18.7		
242	60.5	40	1007	182	50.0	32	3286	122	39.5	27	5203	62	29.0	8	6140	2	18.5		
241	60.3	25	1047	181	49.8	31	3318	121	39.3	29	5230	61	28.8	5	6148	1	18.3		

得点	SS	人数	順位	得点	SS	人数	順位	得点	SS	人数	順位
180	69.7	1	1	120	52.4	67	2801	60	35.0	32	5733
179	69.4	1	2	119	52.1	70	2868	59	34.7	24	5765
178	69.1	6	3	118	51.8	69	2938	58	34.4	25	5789
177	68.8	6	9	117	51.5	68	3007	57	34.2	12	5814
176	68.6	2	15	116	51.2	58	3075	56	33.9	15	5826
175	68.3	12	17	115	50.9	56	3133	55	33.6	20	5841
174	68.0	12	29	114	50.6	67	3189	54	33.3	27	5861
173	67.7	15	41	113	50.3	63	3256	53	33.0	13	5888
172	67.4	19	56	112	50.1	64	3319	52	32.7	24	5901
171	67.1	19	75	111	49.8	56	3383	51	32.4	18	5925
170	66.8	21	94	110	49.5	66	3439	50	32.1	15	5943
169	66.5	25	115	109	49.2	62	3505	49	31.8	14	5958
168	66.2	28	140	108	48.9	50	3567	48	31.6	14	5972
167	66.0	25	168	107	48.6	54	3617	47	31.3	11	5986
166	65.7	31	193	106	48.3	58	3671	46	31.0	25	5997
165	65.4	31	224	105	48.0	52	3729	45	30.7	20	6022
164	65.1	27	255	104	47.7	71	3781	44	30.4	19	6042
163	64.8	34	282	103	47.5	56	3852	43	30.1	15	6061
162	64.5	41	316	102	47.2	62	3908	42	29.8	14	6076
161	64.2	38	357	101	46.9	61	3970	41	29.5	23	6090
160	63.9	44	395	100	46.6	55	4031	40	29.2	11	6113
159	63.6	35	439	99	46.3	48	4086	39	29.0	12	6124
158	63.4	42	474	98	46.0	57	4134	38	28.7	18	6136
157	63.1	36	516	97	45.7	43	4191	37	28.4	7	6154
156	62.8	46	552	96	45.4	49	4234	36	28.1	14	6161
155	62.5	45	598	95	45.1	47	4283	35	27.8	14	6175
154	62.2	58	643	94	44.9	62	4330	34	27.5	9	6189
153	61.9	55	701	93	44.6	48	4392	33	27.2	9	6198
152	61.6	46	756	92	44.3	40	4440	32	26.9	6	6207
151	61.3	53	802	91	44.0	49	4480	31	26.6	6	6213
150	61.0	45	855	90	43.7	52	4529	30	26.4	5	6219
149	60.8	53	900	89	43.4	47	4581	29	26.1	4	6224
148	60.5	70	953	88	43.1	63	4628	28	25.8	7	6228
147	60.2	65	1023	87	42.8	52	4691	27	25.5	6	6235
146	59.9	63	1088	86	42.5	53	4743	26	25.2	4	6241
145	59.6	53	1151	85	42.3	47	4796	25	24.9	6	6245
144	59.3	63	1204	84	42.0	45	4843	24	24.6	9	6251
143	59.0	67	1267	83	41.7	48	4888	23	24.3	3	6260
142	58.7	65	1334	82	41.4	53	4936	22	24.0	2	6263
141	58.4	60	1399	81	41.1	44	4989	21	23.8	3	6265
140	58.1	72	1459	80	40.8	39	5033	20	23.5	3	6268
139	57.9	58	1531	79	40.5	38	5072	19	23.2	4	6271
138	57.6	60	1589	78	40.2	35	5110	18	22.9		
137	57.3	61	1649	77	39.9	39	5145	17	22.6	2	6275
136	57.0	69	1710	76	39.6	41	5184	16	22.3		
135	56.7	74	1779	75	39.4	41	5225	15	22.0	3	6277
134	56.4	76	1853	74	39.1	38	5266	14	21.7	1	6280
133	56.1	62	1929	73	38.8	35	5304	13	21.4	1	6281
132	55.8	65	1991	72	38.5	42	5339	12	21.1	2	6282
131	55.5	61	2056	71	38.2	33	5381	11	20.9		
130	55.3	74	2117	70	37.9	33	5414	10	20.6	1	6284
129	55.0	52	2191	69	37.6	45	5447	9	20.3		
128	54.7	80	2243	68	37.3	36	5492	8	20.0		
127	54.4	65	2323	67	37.0	35	5528	7	19.7		
126	54.1	69	2388	66	36.8	27	5563	6	19.4		
125	53.8	60	2457	65	36.5	36	5590	5	19.1		
124	53.5	77	2517	64	36.2	23	5626	4	18.8		
123	53.2	65	2594	63	35.9	25	5649	3	18.5		
122	52.9	71	2659	62	35.6	31	5674	2	18.3		
121	52.7	71	2730	61	35.3	28	5705	1	18.0		

得点・SS 換算表

科目別

国語				数学				社会				理科				英語			
得点	SS	人数	順位	得点	SS	人数	順位	得点	SS	人数	順位	得点	SS	人数	順位	得点	SS	人数	順位
60	67.9	28	1	60	69.7	100	1	60	68.9	29	1	60	69.0	42	1	60	65.5	137	1
59	67.0	35	29	59	69.0			59	68.2	39	30	59	68.2	13	43	59	64.8	13	138
58	66.1	58	64	58	68.3	78	101	58	67.5	54	69	58	67.4	49	56	58	64.0	112	151
57	65.2	84	122	57	67.5	76	179	57	66.7	57	123	57	66.6	72	105	57	63.3	178	263
56	64.3	120	206	56	66.8	35	255	56	66.0	77	180	56	65.8	52	177	56	62.6	71	441
55	63.5	136	326	55	66.1	81	290	55	65.2	98	257	55	65.0	83	229	55	61.8	202	512
54	62.6	168	462	54	65.3	98	371	54	64.5	93	355	54	64.2	127	312	54	61.1	179	714
53	61.7	170	630	53	64.6	74	469	53	63.8	130	448	53	63.5	125	439	53	60.3	156	893
52	60.8	196	800	52	63.9	97	543	52	63.0	116	578	52	62.7	124	564	52	59.6	238	1049
51	59.9	202	996	51	63.1	81	640	51	62.3	126	694	51	61.9	139	688	51	58.9	195	1287
50	59.1	195	1198	50	62.4	96	721	50	61.6	122	820	50	61.1	143	827	50	58.1	194	1482
49	58.2	225	1393	49	61.7	111	817	49	60.8	150	942	49	60.3	164	970	49	57.4	199	1676
48	57.3	184	1618	48	60.9	116	928	48	60.1	150	1092	48	59.5	142	1134	48	56.6	213	1875
47	56.4	223	1802	47	60.2	109	1044	47	59.4	149	1242	47	58.7	196	1276	47	55.9	192	2088
46	55.5	182	2025	46	59.5	117	1153	46	58.6	152	1391	46	58.0	155	1472	46	55.2	188	2280
45	54.6	222	2207	45	58.7	120	1270	45	57.9	144	1543	45	57.2	168	1627	45	54.4	175	2468
44	53.8	210	2429	44	58.0	145	1390	44	57.2	144	1687	44	56.4	179	1795	44	53.7	167	2643
43	52.9	197	2639	43	57.3	137	1535	43	56.4	150	1831	43	55.6	185	1974	43	53.0	169	2810
42	52.0	213	2836	42	56.5	137	1672	42	55.7	160	1981	42	54.8	185	2159	42	52.2	138	2979
41	51.1	240	3049	41	55.8	148	1809	41	54.9	148	2141	41	54.0	162	2344	41	51.5	136	3117
40	50.2	181	3289	40	55.1	163	1957	40	54.2	154	2289	40	53.2	164	2506	40	50.7	145	3253
39	49.4	170	3470	39	54.3	141	2120	39	53.5	160	2443	39	52.5	190	2670	39	50.0	157	3398
38	48.5	182	3640	38	53.6	185	2261	38	52.7	165	2603	38	51.7	187	2860	38	49.3	162	3555
37	47.6	183	3822	37	52.9	164	2446	37	52.0	148	2768	37	50.9	176	3047	37	48.5	136	3717
36	46.7	161	4005	36	52.1	145	2610	36	51.3	163	2916	36	50.1	185	3223	36	47.8	124	3853
35	45.8	170	4166	35	51.4	166	2755	35	50.5	148	3079	35	49.3	195	3408	35	47.0	98	3977
34	44.9	151	4336	34	50.7	172	2921	34	49.8	135	3227	34	48.5	173	3603	34	46.3	133	4075
33	44.1	173	4487	33	49.9	140	3093	33	49.1	142	3362	33	47.7	157	3776	33	45.6	109	4208
32	43.2	139	4660	32	49.2	209	3233	32	48.3	139	3504	32	46.9	156	3933	32	44.8	129	4317
31	42.3	145	4799	31	48.5	150	3442	31	47.6	161	3643	31	46.2	111	4089	31	44.1	115	4446
30	41.4	128	4944	30	47.7	164	3592	30	46.8	156	3804	30	45.4	132	4200	30	43.4	100	4561
29	40.5	128	5072	29	47.0	178	3756	29	46.1	130	3960	29	44.6	136	4332	29	42.6	110	4661
28	39.6	130	5200	28	46.3	139	3934	28	45.4	133	4090	28	43.8	129	4468	28	41.9	101	4771
27	38.8	106	5330	27	45.5	144	4073	27	44.6	124	4223	27	43.0	120	4597	27	41.1	97	4872
26	37.9	81	5436	26	44.8	166	4217	26	43.9	129	4347	26	42.2	116	4717	26	40.4	107	4969
25	37.0	90	5517	25	44.1	133	4383	25	43.2	123	4476	25	41.4	124	4833	25	39.7	78	5076
24	36.1	77	5607	24	43.3	140	4516	24	42.4	138	4599	24	40.7	134	4957	24	38.9	108	5154
23	35.2	65	5684	23	42.6	150	4656	23	41.7	124	4737	23	39.9	104	5091	23	38.2	97	5262
22	34.4	80	5749	22	41.9	107	4806	22	41.0	123	4861	22	39.1	118	5195	22	37.4	92	5359
21	33.5	52	5829	21	41.1	119	4913	21	40.2	120	4984	21	38.3	109	5313	21	36.7	83	5451
20	32.6	48	5881	20	40.4	133	5032	20	39.5	129	5104	20	37.5	90	5422	20	36.0	77	5534
19	31.7	47	5929	19	39.7	102	5165	19	38.7	109	5233	19	36.7	75	5512	19	35.2	72	5611
18	30.8	45	5976	18	38.9	113	5267	18	38.0	101	5342	18	35.9	87	5587	18	34.5	65	5683
17	29.9	37	6021	17	38.2	107	5380	17	37.3	96	5443	17	35.1	74	5674	17	33.8	74	5748
16	29.1	47	6058	16	37.5	90	5487	16	36.5	108	5539	16	34.4	77	5748	16	33.0	66	5822
15	28.2	28	6105	15	36.7	98	5577	15	35.8	87	5647	15	33.6	59	5825	15	32.3	55	5888
14	27.3	36	6133	14	36.0	78	5675	14	35.1	76	5734	14	32.8	52	5884	14	31.5	51	5943
13	26.4	26	6169	13	35.3	55	5753	13	34.3	73	5810	13	32.0	59	5936	13	30.8	42	5994
12	25.5	14	6195	12	34.5	66	5808	12	33.6	70	5883	12	31.2	55	5995	12	30.1	50	6036
11	24.7	19	6209	11	33.8	48	5874	11	32.9	66	5953	11	30.4	47	6050	11	29.3	25	6086
10	23.8	9	6228	10	33.1	60	5922	10	32.1	45	6019	10	29.6	42	6097	10	28.6	53	6111
9	22.9	14	6237	9	32.3	55	5982	9	31.4	49	6064	9	28.9	46	6139	9	27.8	27	6164
8	22.0	11	6251	8	31.6	39	6037	8	30.6	48	6113	8	28.1	34	6185	8	27.1	26	6191
7	21.1	4	6262	7	30.9	60	6076	7	29.9	34	6161	7	27.3	24	6219	7	26.4	20	6217
6	20.2	8	6266	6	30.1	38	6136	6	29.2	28	6195	6	26.5	15	6243	6	25.6	21	6237
5	19.4	7	6274	5	29.4	33	6174	5	28.4	19	6223	5	25.7	12	6258	5	24.9	10	6258
4	18.5			4	28.7	34	6207	4	27.7	23	6242	4	24.9	9	6270	4	24.1	13	6268
3	17.6	5	6281	3	28.0	12	6241	3	27.0	11	6265	3	24.1	3	6279	3	23.4	2	6281
2	16.7	1	6286	2	27.2	16	6253	2	26.2	3	6276	2	23.3	4	6282	2	22.7	2	6283
1	15.8			1	26.5	1	6269	1	25.5	6	6279	1	22.6			1	21.9		
0	15.0			0	25.8	16	6270	0	24.8	1	6285	0	21.8			0	21.2		

小問別得点率

※ サンプル抽出による参考データです。

国 語			
一	一(1)	漢字の読み－描写	70.5%
	一(2)	漢字の読み－選抜	91.8%
	一(3)	漢字の読み－載る	96.3%
	一(4)	漢字の読み－隠れる	99.6%
二	二(1)	漢字の書き－延期	59.9%
	二(2)	漢字の書き－看護	67.7%
	二(3)	漢字の書き－捨てる	86.2%
	二(4)	漢字の書き－欲しがらる	75.0%
三	三	誤字訂正－往来	28.4%
	四(1)	内容－田中さんの考え	68.4%
	四(2)	記述－決定事項の報告	81.7%
	五	文法－主語にあたる文節	52.2%
二	二	心情－信じたくない気持ちの表れ	75.2%
	三	心情－「私」が思っていたこと	89.0%
	四	記述－バーバの状況とママの思い	36.2%
	五	記述－「私」の切なさ	43.0%
三	一	総画数－「断」	66.9%
	二	内容－日本人の身勝手な発想	87.5%
	三	記述－日本語を学ぶのが難しい理由	53.1%
	四	脱文挿入	74.0%
四	一	記述－筆者の考え	49.4%
	二	かなづかい－「あらう」	51.5%
	三	記述－えびのごとく	64.0%
		内容－本文の内容と合うもの	72.9%

数 学			
1	1(1)	正負の数の計算－減法	91.0%
	1(2)	正負の数の計算－累乗と乗法	78.5%
	1(3)	正負の数の計算－四則混合計算	77.3%
	1(4)	文字式の計算－乗法	93.9%
	1(5)	文字式の計算－数と式の乗法	67.6%
	1(6)	文字式の計算－係数が分数の場合	11.5%
2	2	正負の数－絶対値と負の数の大小	51.8%
	3	文字の式－式の値	36.8%
	4	方程式－方程式の解と定数	68.5%
	5	文字の式－数量の表し方（面積）	67.6%
	6	方程式－関係を表す式（不等式）	24.4%
	2	正負の数－利用（基準との差）	62.8%
3	2	正負の数－利用（平均）	23.0%
	1(1)	方程式－方程式の解き方	85.9%
	1(2)	方程式－係数が小数の場合	57.6%
4	2(1)	文字の式－変わり方（5枚の場合）	34.7%
	2(2)	文字の式－変わり方（面積の式）	11.6%
	1ア	文字の式－男子生徒の人数	43.2%
	1イ	文字の式－女子のチーム数	64.0%
5	1ウ	方程式－方程式の解	41.6%
	1エ	方程式－女子のチーム数	40.3%
	2	方程式－利用（速さ）	19.6%
1	1	反比例－反比例のグラフと変域	28.2%
	2(1)	比例－比例の利用（式を求める）	57.8%
	2(2)	比例－比例の利用（AとBの差）	65.9%

社 会			
1	1	地図－大陸	54.4%
	2	地図－赤道の位置	76.7%
	3	地図－大西洋	74.6%
	4	地図－北回帰線	26.3%
	5	地図－白夜	79.0%
	6	世界の国－各国の特徴	41.6%
	7(1)	世界の国－人口（資料活用）	14.8%
2	7(2)	世界の国－人口（資料活用）	9.5%
	1	自然－チベット高原	57.3%
	2	農業－茶の生産	46.9%
	3(1)	韓国－アジアNIES	45.0%
	3(2)	韓国－輸出品の変化（資料活用）	39.4%
	4	地域区分－東南アジア	40.7%
	5(1)	中国－漢族	88.5%
3	5(2)	中国－経済特区	67.6%
	6	西アジア－OPEC	51.8%
	1	自然－砂漠	90.1%
	2	産業－ザンビアの輸出（資料活用）	68.9%
	3	アフリカ－直線の国境（記述）	49.2%
	4	アフリカ－資源の産出地	23.7%
	5	ヨーロッパ－フィヨルド	60.1%
4	6(1)	ヨーロッパ－偏西風	71.6%
	6(2)	ヨーロッパ－雨温図（資料判別）	38.8%
	7	産業－地中海式農業	33.1%
	1	自然－アマラチア山脈	49.6%
	2	産業－サンベルト	66.8%
	3	産業－アメリカの農業地域	19.1%
	4(1)	地図－アメリカの都市	49.1%
5	4(2)	地図－アメリカの都市	55.0%
	5(1)	農業－アメリカの特徴（記述）	66.4%
	5(2)	農業－フィードロット	48.1%
	6	人口－アメリカの人口構成	63.8%
	1(1)	オーストラリア－アボリジニ	58.8%
	1(2)	オーストラリア－鉄鉱石	55.7%
	1(3)	オーストラリア－特色	47.8%
6	2	オセアニア－3つの地域	81.4%
	3	自然－アマゾン川・熱帯林	46.7%
	4	ブラジル－バイオエタノール	72.7%
	5	気候－各都市の雨温図（資料判別）	24.9%
	6	文化－多文化社会	75.6%
	1	国土－排他的経済水域	49.4%
	2	国土－北方領土	92.0%
7	3	国土－沖ノ島島	52.2%
	4	時差－日本とイギリス	32.9%
	5(1)	地方区分－中部地方	40.9%
	5(2)	都道府県－県名と県庁所在地名	23.2%
	5(3)①	都道府県－中部地方（資料活用）	35.2%
	5(3)②	都道府県－九州地方（資料活用）	72.1%
	1	自然－造山帯・日本アルプス	18.6%
8	2	自然－扇状地	46.5%
	3	気候－日本の気候	34.8%
	4	災害－ハザードマップ	44.1%
	5	人口－人口爆発	23.2%
	6(1)	人口－人口ピラミッド（資料活用）	74.4%
	6(2)	人口－人口密度（資料活用）	34.8%
	7	人口－過疎地域	25.5%
9	1(1)	文明－メソポタミア文明	39.4%
	1(2)	中国－秦	61.8%
	2	社会－縄文時代の暮らし	34.1%
	3(1)	社会－鉄器・青銅器	26.3%
	3(2)	社会－吉野ヶ里遺跡	51.5%
	4(1)	文明－ローマ帝国	39.1%
	4(2)	宗教－キリスト教	45.8%
10	5	外交－魏・卑弥呼	65.6%
	1	社会－はにわ	68.0%
	2(1)	政治－大和政権 [ヤマト王権]	73.5%
	2(2)	政治－朝鮮との関係	32.9%
	3	社会－渡来人	76.8%
	4	政治－聖徳太子	45.0%
	5	政治－大化の改新	79.2%
11	6	政治－天武天皇	53.5%
	7	政治－大宝律令がつけられた時期	46.6%
	1	政治－桓武天皇	61.5%
	2	政治－調・墾田永年私財法	39.0%
	3	外交－遣唐使の停止（記述）	37.7%
	4	政治－大宰府	88.6%
	5(1)	文化－寝殿造	70.3%
12	5(2)	文化－平安時代の文化	29.1%
	6	文化－最澄・空海	14.0%
	7	年代並べかえ－奈良～平安時代	32.6%
	1(1)	政治－後鳥羽上皇が流された島	45.0%
	1(2)	政治－御成敗式目 [貞永式目]	50.1%
	2	政治－元寇後の幕府の政策	53.2%
	3	外交－勘合貿易	49.5%
13	4	文化－雪舟	96.6%
	5(1)	政治－応仁の乱	50.1%
	5(2)	政治－下剋上（記述）	59.3%
	6	社会－鎌倉・室町時代の社会	44.2%

小問別得点率

※ サンプル抽出による参考データです。

理 科			
1	1	基本操作－ルーペの使い方	85.0%
	2	植物のつくり－花のつくり	64.3%
	3(1)	植物のつくり－子房の中にあるもの	73.4%
	3(2)	植物のつくり－ママンの胚珠	44.8%
	4	植物のなかま－裸子植物であるもの	39.5%
2	1	基本操作－エタノールにひたす理由	89.3%
	2	植物のはたらき－比べる部分	64.1%
	3	植物のはたらき－結果の推測	60.1%
	4	植物のはたらき－光合成（語句）	92.3%
	5	植物のはたらき－デンプンの変化	44.1%
3	1	基本操作－メスシリンダーの使い方	86.3%
	2(1)	物質－密度（語句）	59.7%
	2(2)	物質－物質Cの密度	15.5%
	2(3)	物質－密度が最小、最大のもの	34.1%
	3	物質－同じ種類の物質	13.9%
4	1	基本操作－水上置換	72.5%
	2	気体－実験で発生した気体と性質	51.0%
	3	気体－酸素を発生させる物質	74.6%
	4	気体－酸素の確認方法	72.3%
	5	気体－空気中の気体の割合	74.3%
5	1(1)	状態変化－融点（語句）	66.1%
	1(2)	状態変化－体積と質量の変化	59.7%
	1(3)	状態変化－パルミン酸の沸点	57.3%
	2	状態変化－蒸留で集めた液体	39.1%
	3	状態変化－蒸留（語句）	60.4%
6	1	光－光の反射の法則	81.4%
	2	光－屈折角	70.1%
	3	光－全反射	52.6%
	4	光－鏡にうつった自分のすがた	23.3%
	5	光－屈折を利用している道具	17.8%
7	1	音－太い弦の振動数	51.8%
	2	音－弦を強くはじいたときの波形	64.0%
	3	音－弦の音の高さ	56.4%
	4	音－校舎のかへまでの距離	26.3%
	5	音－音が空気以外でも伝わる現象	68.0%
8	1	火山－マグマのねばりけと噴火	63.0%
	2	火成岩－流紋岩	45.2%
	3(1)	基本操作－火山灰に行った操作	28.7%
	3(2)	火山－鉱物（語句）	8.2%
	3(3)	火成岩－粒A、Bの推測	43.8%

英 語			
1	1.1	聞き取り－イラスト選択	95.3%
	1.2	聞き取り－イラスト選択	89.4%
	2(1)	聞き取り－日本語の質問	85.8%
	2(2)	聞き取り－日本語の質問	96.7%
	2(3)	聞き取り－日本語の質問	62.4%
2	1①	適語選択－What疑問文	66.8%
	1④	適語選択－一般動詞疑問文	61.8%
	2	記述－themの示す具体的内容	17.3%
	3	英訳－命令文	60.8%
	4⑤	適語補充－バレーボール部の活動日	50.6%
	4⑥	適語補充－バレーボール部の活動日	50.6%
	5	適語補充－How many ～?の答え	8.7%
3	6	イラスト選択－このあとの行動	71.1%
	7	内容真偽－和文選択	64.3%
	1	並べかえ－This is ～	58.7%
	2	語形変化－3人称単数現在	83.8%
	3	適語補充－一般動詞否定文	51.1%
	4	適語選択－代名詞目的格 (her)	68.9%
	5	イラスト選択－ジャックの朝食	87.7%
4 A	6	英問英答－Does ～?の答え	65.9%
	7	内容真偽－和文選択	71.7%
	7	内容真偽－和文選択	71.7%
	1(1)	適語補充－When疑問文	65.9%
	1(2)	適語補充－Who疑問文	72.1%
	2	適語補充－How long ～?の文	72.4%
	3	並べかえ－否定命令文	74.2%
4 B	4	英訳－Whose疑問文	48.9%
	1(1)	適語補充－Who疑問文	71.4%
	1(2)	適語補充－How疑問文	57.5%
	2	適語補充－What time ～?の文	85.7%
4 C	3	並べかえ－How old ～?の文	63.0%
	4	英訳－Whose疑問文	22.9%
	1(1)	適語補充－Who疑問文	74.3%
	1(2)	適語補充－Which ～?の文	40.6%
	2	適語補充－When疑問文	60.5%
	3	並べかえ－canの文	86.4%
	4	英訳－Whose疑問文	36.8%