

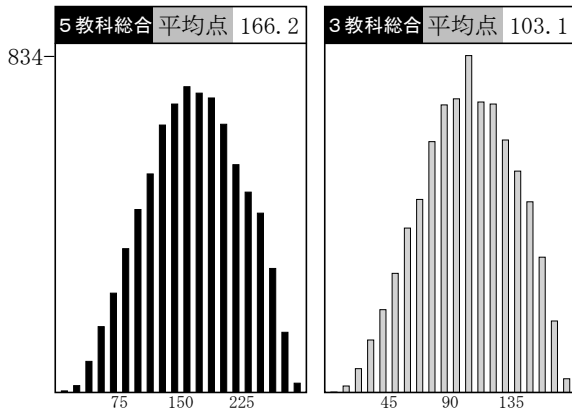
学区別データ

学区内SS 40 平均 学区内SS 60

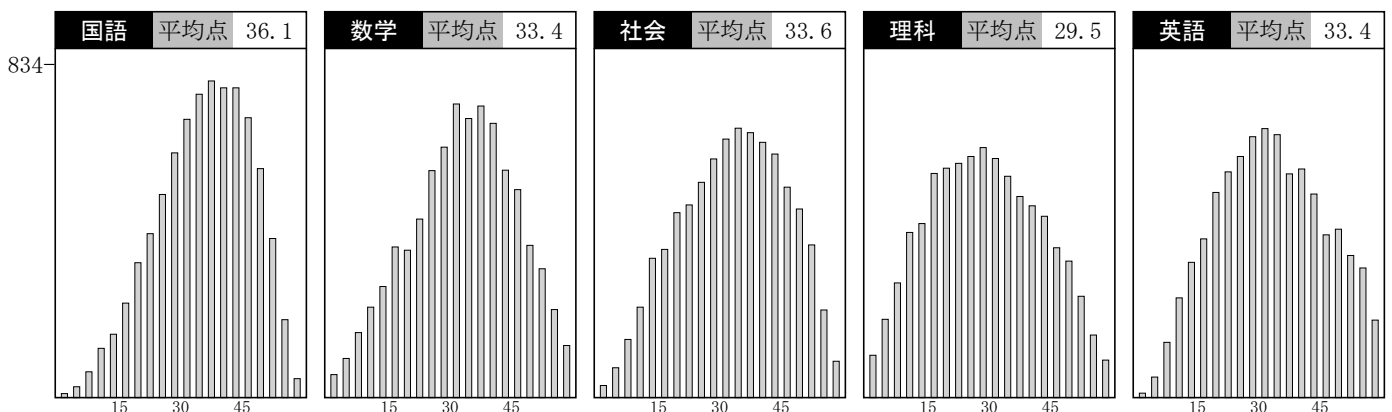
	受験者数	平均点							得点分布			
		5教科	3教科	国語	数学	社会	理科	英語	100	150	200	250
全道	8116	166.2	103.1	36.1	33.4	33.6	29.5	33.4				
石狩全体	5608	172.5	106.9	37.3	34.8	34.7	30.8	34.7				
(旧第1) 南区・豊平・中央区の一部	1161	182.4	113.0	39.0	36.9	36.6	32.8	36.9				
(旧第2) 白石・厚別・清田	1049	167.3	103.6	36.3	33.3	33.7	29.9	33.9				
(旧第3) 東区	504	158.1	99.5	35.0	32.6	30.6	27.8	31.9				
(旧第4) 北区・石狩市・当別・新篠津	805	166.2	103.4	36.7	33.5	33.5	29.2	33.1				
(旧第5) 西区・手稲・中央区の一部	1300	179.2	110.6	38.4	36.1	35.8	32.6	36.1				
(旧第6) 江別	246	168.2	103.6	35.5	34.3	34.8	29.7	33.6				
(旧第7) 千歳・恵庭・北広島	450	162.1	99.2	35.1	32.1	34.2	28.5	31.8				
渡島	373	151.8	94.6	34.0	29.8	31.0	26.0	30.7				
檜山	11	155.8	97.4	33.4	33.1	32.6	25.7	30.8				
後志	180	153.7	95.0	33.9	30.1	32.2	26.4	31.0				
空知(南)	102	143.0	89.5	31.9	30.4	29.2	24.3	27.1				
空知(北)	49	130.5	82.6	29.5	25.0	26.6	21.2	28.0				
上川(南)	470	168.0	103.5	35.9	34.0	34.1	30.3	33.5				
上川(北)	21	152.0	97.1	32.9	31.1	29.0	25.7	33.0				
留萌	6	202.1	127.1	47.3	38.3	40.5	34.5	41.5				
宗谷	16	178.5	108.4	38.9	36.2	37.8	32.2	33.2				
オホーツク(中)	145	157.4	98.3	34.2	32.4	31.4	27.6	31.6				
オホーツク(東)	16	181.7	108.6	36.5	33.9	35.4	32.5	35.2				
オホーツク(西)	3	116.3	81.6	28.6	25.6	18.0	16.6	27.3				
胆振(西)	87	133.6	83.7	30.3	26.0	27.1	22.6	27.3				
胆振(東)	268	139.1	85.3	31.2	27.3	29.6	24.0	26.7				
日高	56	152.8	95.0	34.9	30.1	31.2	26.4	29.9				
十勝	349	150.1	93.0	33.3	30.1	30.9	26.1	29.5				
釧路	310	147.3	92.2	32.6	29.7	29.3	25.7	29.8				
根室	37	149.7	94.5	33.4	29.7	29.7	25.4	31.3				

全道 度数分布グラフ

SS・内申ランク相関表

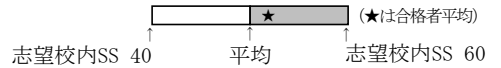


SS	72	70	68	66	64	62	60	58	56	54	52	50	48	46	44	42	40	38	36	34	32	30	28	26	~	
A	3	42	113	159	172	188	129	99	78	55	22	14	5	1	2			1								
B	1	6	29	64	78	141	148	159	169	144	96	60	46	12	9	6	2									
C			2	11	19	47	89	100	164	192	190	163	147	74	53	27	12	5	5	1	2					
D				2	2	11	20	41	68	102	157	177	197	140	130	85	54	22	10	4						
E					1	3	3	14	25	35	63	90	160	172	194	138	96	71	50	20	8	5	2	1		
F						1	2	3	3	10	18	27	58	88	135	152	137	160	117	64	32	13	2	3	3	
G								1	3		2	5	16	22	27	52	68	81	99	95	67	43	19	5	1	
H									1		2		3			5	8	19	28	45	57	48	42	40	13	2
I															3	1			5	6	5	25	18	26	14	3
J																	1	1		2	2	5	5	5	5	
K																				1		2	1	2	1	
L																										
M																								1		



志望校 データ

石狩(2)



※下段は昨年度の同回のデータです。

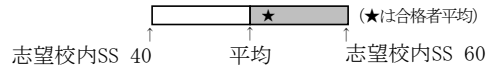
高 校 名	2019年 定員	第1志望者平均			全志望者平均			全志望者 S S 分布											
		人数	SS	内申点	人数	SS	内申点	30	35	40	45	50	55	60	65	70			
A 札幌山の手 進学	---	1	30.9	178	G	16	43.4	216	E	[Chart showing score distribution for 札幌山の手 進学]									
札幌平岡 普通	240	99	41.1	207	F	348	43.3	218	E	[Chart showing score distribution for 札幌平岡 普通]									
A 東海大札幌 総合進学	---	16	38.3	204	F	105	43.3	217	E	[Chart showing score distribution for 東海大札幌 総合進学]									
B 札幌大谷 個性探求G	---	14	39.5	214	F	64	43.0	217	E	[Chart showing score distribution for 札幌大谷 個性探求G]									
札幌東商業 国際経済	80	15	43.9	214	F	30	42.4	217	E	[Chart showing score distribution for 札幌東商業 国際経済]									
A 北海学園札幌 総合進学	---	12	39.0	198	F	109	42.4	214	F	[Chart showing score distribution for 北海学園札幌 総合進学]									
札幌東商業 情報処理	80	12	39.1	198	F	55	42.4	216	F	[Chart showing score distribution for 札幌東商業 情報処理]									
B 北星学園大附属 進学	---	10	37.4	199	F	57	42.2	212	F	[Chart showing score distribution for 北星学園大附属 進学]									
市立啓北商業 未来商学	240	28	38.3	203	F	90	42.1	213	F	[Chart showing score distribution for 市立啓北商業 未来商学]									
A 道科学大 進学	---	14	41.2	207	F	41	42.1	211	F	[Chart showing score distribution for 道科学大 進学]									
札幌東商業 流通経済	80	7	40.0	220	E	26	41.8	218	E	[Chart showing score distribution for 札幌東商業 流通経済]									
札幌英藍 普通	320	71	39.3	207	F	302	41.7	213	F	[Chart showing score distribution for 札幌英藍 普通]									
札幌厚別 総合	280	67	39.3	195	G	267	41.6	209	F	[Chart showing score distribution for 札幌厚別 総合]									
札幌西陵 普通	320	73	38.1	193	G	233	41.6	210	F	[Chart showing score distribution for 札幌西陵 普通]									
恵庭北 普通	280	42	39.7	193	G	123	41.5	203	F	[Chart showing score distribution for 恵庭北 普通]									
江別 普通	200	35	39.5	194	G	118	41.3	203	F	[Chart showing score distribution for 江別 普通]									
札幌東商業 会計ビジネス	80	6	39.2	217	E	23	41.0	216	E	[Chart showing score distribution for 札幌東商業 会計ビジネス]									
A③ 札幌創成 総合	---	5	39.3	186	G	90	40.9	204	F	[Chart showing score distribution for 札幌創成 総合]									
【裁】 札幌東陵 普通	320	42	38.9	196	F	150	40.8	206	F	[Chart showing score distribution for 札幌東陵 普通]									
B とわの森三愛 総合進学	---	2	45.2	235	E	52	40.7	202	F	[Chart showing score distribution for とわの森三愛 総合進学]									
B③ 札幌新陽 総合	---	1	29.2	185	G	23	40.7	200	F	[Chart showing score distribution for 札幌新陽 総合]									
B③ 札幌新陽 進学	---	2	37.4	193	G	13	40.4	204	F	[Chart showing score distribution for 札幌新陽 進学]									
A 札幌創成 GL	---	1	39.9	158	H	13	40.0	208	F	[Chart showing score distribution for 札幌創成 GL]									
札幌真栄 普通	160	33	36.4	188	G	139	39.8	202	F	[Chart showing score distribution for 札幌真栄 普通]									
札幌琴似工業 電気	80	9	40.8	183	G	28	39.7	181	G	[Chart showing score distribution for 札幌琴似工業 電気]									
札幌琴似工業 情報技術	80	3	37.5	182	G	20	39.6	191	G	[Chart showing score distribution for 札幌琴似工業 情報技術]									
A③ 札幌静修 総合	---	3	33.5	182	G	39	39.6	201	F	[Chart showing score distribution for 札幌静修 総合]									
札幌工業 建築	80	16	38.1	185	G	40	39.4	193	G	[Chart showing score distribution for 札幌工業 建築]									
B 札幌龍谷学園 プログレス進学	---	2	41.9	200	F	11	39.3	196	F	[Chart showing score distribution for 札幌龍谷学園 プログレス進学]									
A 札幌北斗 進学	---	1	39.9	158	H	11	39.0	203	F	[Chart showing score distribution for 札幌北斗 進学]									
札幌工業 機械	80	16	36.2	184	G	54	38.9	189	G	[Chart showing score distribution for 札幌工業 機械]									
恵庭南 普通	240	23	34.2	169	H	99	38.8	188	G	[Chart showing score distribution for 恵庭南 普通]									
札幌琴似工業 電子機械	80	16	36.6	175	H	43	38.8	191	G	[Chart showing score distribution for 札幌琴似工業 電子機械]									
石狩翔陽 総合	320	42	36.0	185	G	150	38.8	199	F	[Chart showing score distribution for 石狩翔陽 総合]									
A③ 札幌北斗 総合	---	3	37.6	177	G	49	38.7	189	G	[Chart showing score distribution for 札幌北斗 総合]									
市立大通 普通	290	5	36.1	204	F	27	38.1	196	F	[Chart showing score distribution for 市立大通 普通]									
恵庭南 体育	80	5	37.5	190	G	29	37.9	189	G	[Chart showing score distribution for 恵庭南 体育]									
札幌丘珠 普通	320	45	35.6	182	G	144	37.9	194	G	[Chart showing score distribution for 札幌丘珠 普通]									
札幌南陵 普通	200	6	35.8	194	G	40	37.9	192	G	[Chart showing score distribution for 札幌南陵 普通]									
野幌 普通	200	6	28.8	140	I	35	37.2	179	G	[Chart showing score distribution for 野幌 普通]									
A③ 札幌山の手 総合	---	2	42.4	223	E	37	37.0	186	G	[Chart showing score distribution for 札幌山の手 総合]									
北広島西 普通	320	9	34.7	166	H	78	37.0	185	G	[Chart showing score distribution for 北広島西 普通]									
札幌あすかぜ 普通	320	17	33.3	171	H	117	36.9	186	G	[Chart showing score distribution for 札幌あすかぜ 普通]									
札幌工業 電気	80	6	35.8	167	H	33	36.9	186	G	[Chart showing score distribution for 札幌工業 電気]									
江別 事務情報	80	4	37.9	181	G	13	36.5	180	G	[Chart showing score distribution for 江別 事務情報]									
札幌東豊 普通	280	3	30.5	182	G	45	35.9	183	G	[Chart showing score distribution for 札幌東豊 普通]									
札幌琴似工業 環境化学	80	1	26.5	137	I	12	35.4	184	G	[Chart showing score distribution for 札幌琴似工業 環境化学]									
千歳北陽 普通	240	3	32.0	134	J	23	35.3	163	H	[Chart showing score distribution for 千歳北陽 普通]									
B③ 札幌龍谷学園 未来創造	---	5	33.5	152	I	21	35.2	174	H	[Chart showing score distribution for 札幌龍谷学園 未来創造]									
江別 生活デザイン	40	4	36.2	186	G	11	34.8	174	H	[Chart showing score distribution for 江別 生活デザイン]									
札幌白陵 普通	160	6	29.9	151	I	29	34.7	170	H	[Chart showing score distribution for 札幌白陵 普通]									
札幌工業 土木	80	6	34.3	170	H	20	33.4	171	H	[Chart showing score distribution for 札幌工業 土木]									
当別 普通	80	5	33.2	151	I	14	32.1	166	H	[Chart showing score distribution for 当別 普通]									

※ 「【裁】」:公立裁量問題選択校 「A」:私立A日程 「B」:私立B日程 「③」:私立3教科

2018年度 第5回 中2

志望校 データ

後志



高 校 名	2019年 定員	第1志望者平均			全志望者平均			全志望者SS分布									
		人数	SS	内申点	人数	SS	内申点	30	35	40	45	50	55	60	65	70	
【裁】 小樽潮陵 普通	240	68	53.2	265 C	104	52.9	261 C										
B③ 小樽双葉 特別進学	---	1	49.9	259 C	51	51.4	257 C										
小樽桜陽 普通	240	53	42.1	213 F	114	45.7	230 E										
B③ 小樽双葉 進学	---				43	42.0	212 F										
倶知安 普通	160	13	40.6	217 E	19	42.0	221 E										
小樽未来創造 情報会計マシメント	40	1	45.0	186 G	18	41.7	207 F										
小樽水産 情報通信	40	1	33.5	153 I	10	40.3	198 F										
小樽未来創造 建設システム	40	5	38.6	184 G	14	39.9	200 F										
小樽未来創造 流通マシメント	40	2	38.8	202 F	16	39.8	199 F										
小樽未来創造 機械電気システム	40	1	37.5	196 F	10	38.3	196 F										
小樽水産 栽培漁業	40				10	37.7	178 G										

志望校 データ

空知・留萌

高 校 名	2019年 定員	第1志望者平均			全志望者平均			全志望者SS分布									
		人数	SS	内申点	人数	SS	内申点	30	35	40	45	50	55	60	65	70	
【裁】 岩見沢東 普通	200	22	52.1	258 C	45	51.3	255 D										
【裁】 滝川 理数	40	2	48.9	271 C	6	50.0	254 D										
【裁】 滝川 普通	200	21	47.7	240 D	30	47.3	241 D										
岩見沢西 普通	120	11	45.1	215 F	50	46.5	227 E										
岩見沢緑陵 普通	120	28	42.1	209 F	65	44.3	218 E										
美唄聖華 衛生看護	80	19	43.4	236 D	53	44.1	231 E										
三笠 食物調理	40	10	41.1	223 E	20	43.8	231 E										
岩見沢緑陵 情報コミュニケーション	80				32	42.8	209 F										
滝川西 普通	120	9	35.0	203 F	32	42.3	223 E										
栗山 普通	80	4	39.9	187 G	13	39.8	195 G										
美唄尚栄 総合	80	2	44.4	218 E	12	39.2	199 F										
深川西 普通	120	4	33.2	188 G	11	38.4	205 F										
滝川西 情報マシメント	120	5	35.7	191 G	12	38.0	203 F										
砂川 普通	120				10	37.7	206 F										

※ 「【裁】:公立裁量問題選択校」「A:私立A日程」「B:私立B日程」「③:私立3教科」

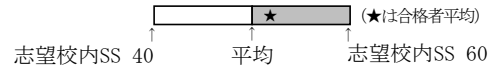


高校名	2019年 定員	第1志望者平均			全志望者平均			全志望者SS分布									
		人数	SS	内申点	人数	SS	内申点	30	35	40	45	50	55	60	65	70	
A 旭川実業 難関選抜	---				15	60.9	291 B										
【裁】旭川東 普通	280	100	61.5	290 B	160	59.8	285 B										
A 旭川龍谷 特進S	---	1	46.9	209 F	14	59.1	278 B										
【裁】旭川北 普通	240	81	54.5	267 C	219	56.1	272 C										
旭川高専 システム制御情報	---	7	54.9	254 D	21	55.7	254 D										
A③ 旭川藤星 特進	---				8	55.6	276 B										
A 旭川実業 特別進学	---				12	53.8	265 C										
旭川高専 電気情報	---	2	47.4	243 D	10	53.4	248 D										
旭川高専 物質化学	---	4	49.2	252 D	19	52.6	253 D										
【裁】旭川西 普通	200	83	50.9	250 D	277	52.6	257 C										
【裁】旭川西 理数	40	17	50.5	249 D	94	52.4	257 C										
旭川高専 機械システム	---	7	51.8	245 D	25	52.2	248 D										
富良野 普通	160	9	47.3	232 E	21	48.8	242 D										
A 旭川龍谷 特進A	---				16	48.6	245 D										
【裁】名寄 普通	160	6	47.2	257 C	11	48.6	258 C										
【裁】稚内 普通	120	4	46.6	250 D	7	48.5	250 D										
A③ 旭川藤星 UL	---	2	41.9	230 E	9	48.3	250 D										
【裁】旭川永嶺 普通	280	44	44.2	223 E	187	47.6	235 E										
【裁】旭川南 総合	240	65	44.2	222 E	232	47.0	233 E										
旭川商業 国際ビジネス	40	7	44.3	232 E	27	45.6	233 E										
旭川商業 会計	40	6	43.1	213 F	21	44.9	217 E										
A③ 旭川藤星 進学	---				13	44.8	221 E										
旭川商業 情報処理	80	4	47.4	215 F	31	44.6	219 E										
旭川工業 情報技術	40	6	42.5	187 G	29	43.4	206 F										
旭川商業 流通ビジネス	80	7	42.0	209 F	37	43.3	222 E										
A③ 旭川明成 総合	---	1	34.5	208 F	24	42.8	215 F										
旭川工業 電子機械	40	4	46.7	188 G	24	42.4	195 G										
旭川工業 建築	40	10	38.8	204 F	27	41.9	209 F										
旭川工業 工業化学	40	2	39.9	168 H	10	41.9	175 H										
旭川工業 土木	40	5	37.7	184 G	14	41.2	198 F										
A③ 旭川実業 進学	---	3	36.9	200 F	33	41.2	218 E										
旭川工業 電気	40	2	34.6	135 J	17	40.6	191 G										
東川 普通	80	2	28.9	179 G	15	40.2	200 F										
旭川農業 食品科学	40				11	38.5	193 G										
A 旭川龍谷 キャリアデザイン	---	3	34.7	161 H	14	38.0	196 F										

※ 「【裁】:公立裁量問題選択校」「A:私立A日程」「B:私立B日程」「③:私立3教科」

志望校 データ

オホーツク



高 校 名	2019年 定員	第1志望者平均			全志望者平均			全志望者SS分布									
		人数	SS	内申点	人数	SS	内申点	30	35	40	45	50	55	60	65	70	
【裁】 北見北斗 普通	240	48	56.6	269 C	90	54.9	262 C										
A③ 北見藤 特進	---	2	50.2	268 C	28	52.4	258 C										
北見柏陽 普通	200	40	46.8	227 E	107	49.9	239 D										
【裁】 網走南ヶ丘 普通	200	5	48.1	225 E	12	47.1	230 E										
北見緑陵 普通	160	26	40.5	200 F	104	45.9	223 E										
A③ 北見藤 藤キャリア	---	3	43.8	186 G	42	43.4	210 F										
北見商業 商業	40	4	37.2	169 H	37	42.6	206 F										
北見工業 電気	40				13	38.7	192 G										
北見工業 電子機械	40	4	30.8	176 G	11	35.2	182 G										

志望校 データ

胆振・日高

高 校 名	2019年 定員	第1志望者平均			全志望者平均			全志望者SS分布									
		人数	SS	内申点	人数	SS	内申点	30	35	40	45	50	55	60	65	70	
【裁】 室蘭栄 理数	80	9	61.6	282 B	31	59.8	284 B										
A 北海道栄 アルファ	---				14	54.3	264 C										
【裁】 室蘭栄 普通	160	14	52.8	245 D	41	53.3	253 D										
苫小牧高専 創造	---	57	51.4	240 D	139	51.4	244 D										
【裁】 苫小牧東 普通	240	78	51.1	252 D	156	49.9	246 D										
A 駒大苫小牧 特別進学	---	1	45.2	194 G	51	48.3	234 E										
室蘭清水丘 普通	160	19	45.1	218 E	46	47.2	228 E										
【裁】 静内 普通	200	9	46.6	249 D	17	46.8	241 D										
A 海星学院 普通	---				13	46.4	224 E										
【裁】 苫小牧南 普通	160	60	44.4	220 E	181	46.3	231 E										
伊達緑丘 普通	160	7	44.5	201 F	16	45.7	208 F										
苫小牧工業 電子機械	40	6	41.2	194 G	37	44.1	208 F										
苫小牧工業 情報技術	40				18	43.2	211 F										
苫小牧西 普通	160	43	38.8	200 F	151	42.5	214 F										
苫小牧工業 電気	40	7	41.3	206 F	25	42.2	199 F										
室蘭東翔 総合	200	20	38.1	195 G	63	41.9	208 F										
苫小牧総合経済 国際経済	40	3	39.0	242 D	17	41.6	220 E										
苫小牧総合経済 情報処理	40	3	43.0	200 F	21	41.6	212 F										
A 大谷室蘭 普通	---	4	39.3	189 G	18	41.1	203 F										
A③ 駒大苫小牧 総合進学	---	3	39.2	182 G	56	40.6	207 F										
苫小牧工業 建築	40	8	40.8	192 G	29	39.9	191 G										
苫小牧総合経済 流通経済	80	7	37.6	197 F	31	39.8	207 F										
白老東 普通	80	2	34.8	195 G	20	39.1	195 G										
苫小牧工業 環境化学	40	4	36.9	162 H	12	38.5	193 G										
浦河 総合	160	9	35.7	216 E	15	38.3	222 E										
登別青嶺 普通	160	10	35.5	191 G	35	37.8	199 F										
苫小牧工業 土木	40	9	34.5	178 G	30	37.4	187 G										
A③ 北海道栄 総合	---				10	37.4	186 G										

※ 「【裁】:公立裁量問題選択校」「A:私立A日程」「B:私立B日程」「③:私立3教科」

得点・SS 換算表

5教科総合

得点	SS	人数	順位	得点	SS	人数	順位	得点	SS	人数	順位	得点	SS	人数	順位	得点	SS	人数	順位
300	73.3			240	62.8	27	924	180	52.3	42	3377	120	41.9	41	6251	60	31.4	11	7847
299	73.1	1	1	239	62.7	23	951	179	52.2	54	3419	119	41.7	34	6292	59	31.2	15	7858
298	73.0			238	62.5	32	974	178	52.0	44	3473	118	41.5	38	6326	58	31.0	11	7873
297	72.8			237	62.3	35	1006	177	51.8	63	3517	117	41.3	27	6364	57	30.9	9	7884
296	72.6			236	62.1	28	1041	176	51.6	64	3580	116	41.2	44	6391	56	30.7	17	7893
295	72.4			235	62.0	29	1069	175	51.5	43	3644	115	41.0	40	6435	55	30.5	12	7910
294	72.3	3	2	234	61.8	39	1098	174	51.3	47	3687	114	40.8	37	6475	54	30.3	6	7922
293	72.1			233	61.6	43	1137	173	51.1	46	3734	113	40.6	31	6512	53	30.2	11	7928
292	71.9	1	5	232	61.4	42	1180	172	50.9	51	3780	112	40.5	27	6543	52	30.0	7	7939
291	71.7	2	6	231	61.3	26	1222	171	50.8	43	3831	111	40.3	37	6570	51	29.8	6	7946
290	71.6	2	8	230	61.1	35	1248	170	50.6	60	3874	110	40.1	39	6607	50	29.6	15	7952
289	71.4	5	10	229	60.9	38	1283	169	50.4	37	3934	109	39.9	30	6646	49	29.5	12	7967
288	71.2	4	15	228	60.7	32	1321	168	50.3	49	3971	108	39.8	28	6676	48	29.3	10	7979
287	71.0	2	19	227	60.6	32	1353	167	50.1	41	4020	107	39.6	47	6704	47	29.1	12	7989
286	70.9	3	21	226	60.4	35	1385	166	49.9	57	4061	106	39.4	41	6751	46	28.9	9	8001
285	70.7	3	24	225	60.2	37	1420	165	49.7	55	4118	105	39.2	36	6792	45	28.8	7	8010
284	70.5	7	27	224	60.0	33	1457	164	49.6	53	4173	104	39.1	28	6828	44	28.6	7	8017
283	70.3	2	34	223	59.9	38	1490	163	49.4	57	4226	103	38.9	32	6856	43	28.4	5	8024
282	70.2	12	36	222	59.7	34	1528	162	49.2	67	4283	102	38.7	37	6888	42	28.2	9	8029
281	70.0	5	48	221	59.5	42	1562	161	49.0	61	4350	101	38.5	18	6925	41	28.1	10	8038
280	69.8	7	53	220	59.3	32	1604	160	48.9	48	4411	100	38.4	29	6943	40	27.9	4	8048
279	69.6	13	60	219	59.2	26	1636	159	48.7	38	4459	99	38.2	29	6972	39	27.7	7	8052
278	69.5	8	73	218	59.0	38	1662	158	48.5	36	4497	98	38.0	28	7001	38	27.5	1	8059
277	69.3	5	81	217	58.8	39	1700	157	48.3	56	4533	97	37.9	28	7029	37	27.4	3	8060
276	69.1	12	86	216	58.6	48	1739	156	48.2	60	4589	96	37.7	29	7057	36	27.2	6	8063
275	68.9	18	98	215	58.5	44	1787	155	48.0	49	4649	95	37.5	34	7086	35	27.0	5	8069
274	68.8	8	116	214	58.3	38	1831	154	47.8	51	4698	94	37.3	27	7120	34	26.8	4	8074
273	68.6	19	124	213	58.1	41	1869	153	47.6	39	4749	93	37.2	30	7147	33	26.7	5	8078
272	68.4	15	143	212	57.9	40	1910	152	47.5	50	4788	92	37.0	37	7177	32	26.5	2	8083
271	68.2	15	158	211	57.8	34	1950	151	47.3	37	4838	91	36.8	31	7214	31	26.3	2	8085
270	68.1	24	173	210	57.6	32	1984	150	47.1	51	4875	90	36.6	28	7245	30	26.1	3	8087
269	67.9	14	197	209	57.4	43	2016	149	46.9	43	4926	89	36.5	36	7273	29	26.0	2	8090
268	67.7	20	211	208	57.2	39	2059	148	46.8	43	4969	88	36.3	35	7309	28	25.8		
267	67.5	20	231	207	57.1	47	2098	147	46.6	59	5012	87	36.1	26	7344	27	25.6	4	8092
266	67.4	19	251	206	56.9	40	2145	146	46.4	44	5071	86	35.9	25	7370	26	25.5	1	8096
265	67.2	15	270	205	56.7	45	2185	145	46.2	48	5115	85	35.8	29	7395	25	25.3	2	8097
264	67.0	22	285	204	56.5	43	2230	144	46.1	49	5163	84	35.6	17	7424	24	25.1	2	8099
263	66.8	23	307	203	56.4	47	2273	143	45.9	45	5212	83	35.4	26	7441	23	24.9	1	8101
262	66.7	10	330	202	56.2	52	2320	142	45.7	45	5257	82	35.2	25	7467	22	24.8		
261	66.5	19	340	201	56.0	50	2372	141	45.5	47	5302	81	35.1	20	7492	21	24.6		
260	66.3	25	359	200	55.8	57	2422	140	45.4	52	5349	80	34.9	16	7512	20	24.4		
259	66.1	24	384	199	55.7	50	2479	139	45.2	56	5401	79	34.7	25	7528	19	24.2	2	8102
258	66.0	26	408	198	55.5	38	2529	138	45.0	46	5457	78	34.5	13	7553	18	24.1		
257	65.8	21	434	197	55.3	38	2567	137	44.8	41	5503	77	34.4	15	7566	17	23.9		
256	65.6	25	455	196	55.1	43	2605	136	44.7	45	5544	76	34.2	20	7581	16	23.7		
255	65.4	22	480	195	55.0	56	2648	135	44.5	45	5589	75	34.0	22	7601	15	23.5	1	8104
254	65.3	23	502	194	54.8	65	2704	134	44.3	38	5634	74	33.8	26	7623	14	23.4		
253	65.1	20	525	193	54.6	52	2769	133	44.1	48	5672	73	33.7	16	7649	13	23.2		
252	64.9	30	545	192	54.4	41	2821	132	44.0	53	5720	72	33.5	20	7665	12	23.0	2	8105
251	64.7	26	575	191	54.3	54	2862	131	43.8	38	5773	71	33.3	17	7685	11	22.8		
250	64.6	25	601	190	54.1	48	2916	130	43.6	61	5811	70	33.1	17	7702	10	22.7		
249	64.4	24	626	189	53.9	43	2964	129	43.4	44	5872	69	33.0	19	7719	9	22.5		
248	64.2	26	650	188	53.7	34	3007	128	43.3	51	5916	68	32.8	19	7738	8	22.3		
247	64.0	30	676	187	53.6	48	3041	127	43.1	40	5967	67	32.6	12	7757	7	22.1		
246	63.9	37	706	186	53.4	46	3089	126	42.9	30	6007	66	32.4	14	7769	6	22.0		
245	63.7	39	743	185	53.2	52	3135	125	42.7	49	6037	65	32.3	13	7783	5	21.8		
244	63.5	35	782	184	53.0	40	3187	124	42.6	39	6086	64	32.1	15	7796	4	21.6		
243	63.3	32	817	183	52.9	35	3227	123	42.4	35	6125	63	31.9	11	7811	3	21.4		
242	63.2	46	849	182	52.7	63	3262	122	42.2	49	6160	62	31.7	9	7822	2	21.3		
241	63.0	29	895	181	52.5	52	3325	121	42.0	42	6209	61	31.6	16	7831	1	21.1		

得点	SS	人数	順位	得点	SS	人数	順位	得点	SS	人数	順位
180	72.7	1	1	120	54.9	84	2663	60	37.2	54	7148
179	72.4			119	54.6	80	2747	59	36.9	39	7202
178	72.1	2	2	118	54.4	79	2827	58	36.6	46	7241
177	71.8	2	4	117	54.1	74	2906	57	36.3	51	7287
176	71.5	1	6	116	53.8	83	2980	56	36.0	34	7338
175	71.2	4	7	115	53.5	81	3063	55	35.7	32	7372
174	70.9	11	11	114	53.2	74	3144	54	35.4	49	7404
173	70.6	8	22	113	52.9	76	3218	53	35.1	30	7453
172	70.3	5	30	112	52.6	82	3294	52	34.8	33	7483
171	70.0	10	35	111	52.3	92	3376	51	34.5	32	7516
170	69.7	17	45	110	52.0	75	3468	50	34.3	38	7548
169	69.4	15	62	109	51.7	82	3543	49	34.0	33	7586
168	69.1	14	77	108	51.4	92	3625	48	33.7	28	7619
167	68.8	20	91	107	51.1	112	3717	47	33.4	32	7647
166	68.5	15	111	106	50.8	94	3829	46	33.1	20	7679
165	68.2	25	126	105	50.5	82	3923	45	32.8	20	7699
164	67.9	30	151	104	50.2	84	4005	44	32.5	35	7719
163	67.7	31	181	103	49.9	95	4089	43	32.2	27	7754
162	67.4	37	212	102	49.6	97	4184	42	31.9	29	7781
161	67.1	34	249	101	49.3	73	4281	41	31.6	23	7810
160	66.8	47	283	100	49.0	105	4354	40	31.3	17	7833
159	66.5	29	330	99	48.7	83	4459	39	31.0	18	7850
158	66.2	36	359	98	48.4	75	4542	38	30.7	12	7868
157	65.9	41	395	97	48.1	78	4617	37	30.4	24	7880
156	65.6	33	436	96	47.9	86	4695	36	30.1	8	7904
155	65.3	36	469	95	47.6	79	4781	35	29.8	14	7912
154	65.0	42	505	94	47.3	94	4860	34	29.5	19	7926
153	64.7	43	547	93	47.0	71	4954	33	29.2	18	7945
152	64.4	45	590	92	46.7	88	5025	32	28.9	18	7963
151	64.1	59	635	91	46.4	73	5113	31	28.6	15	7981
150	63.8	54	694	90	46.1	70	5186	30	28.3	14	7996
149	63.5	45	748	89	45.8	78	5256	29	28.0	14	8010
148	63.2	61	793	88	45.5	81	5334	28	27.8	10	8024
147	62.9	57	854	87	45.2	85	5415	27	27.5	7	8034
146	62.6	56	911	86	44.9	77	5500	26	27.2	8	8041
145	62.3	52	967	85	44.6	80	5577	25	26.9	8	8049
144	62.0	50	1019	84	44.3	76	5657	24	26.6	12	8057
143	61.7	50	1069	83	44.0	87	5733	23	26.3	9	8069
142	61.4	75	1119	82	43.7	78	5820	22	26.0	5	8078
141	61.2	59	1194	81	43.4	74	5898	21	25.7	4	8083
140	60.9	75	1253	80	43.1	78	5972	20	25.4	3	8087
139	60.6	50	1328	79	42.8	75	6050	19	25.1	3	8090
138	60.3	63	1378	78	42.5	66	6125	18	24.8	5	8093
137	60.0	65	1441	77	42.2	57	6191	17	24.5	2	8098
136	59.7	61	1506	76	41.9	85	6248	16	24.2	2	8100
135	59.4	66	1567	75	41.6	54	6333	15	23.9	2	8102
134	59.1	66	1633	74	41.3	72	6387	14	23.6	1	8104
133	58.8	65	1699	73	41.1	60	6459	13	23.3	1	8105
132	58.5	66	1764	72	40.8	51	6519	12	23.0	2	8106
131	58.2	70	1830	71	40.5	51	6570	11	22.7		
130	57.9	74	1900	70	40.2	53	6621	10	22.4	1	8108
129	57.6	75	1974	69	39.9	62	6674	9	22.1		
128	57.3	63	2049	68	39.6	54	6736	8	21.8		
127	57.0	80	2112	67	39.3	60	6790	7	21.5		
126	56.7	76	2192	66	39.0	46	6850	6	21.2		
125	56.4	84	2268	65	38.7	48	6896	5	21.0		
124	56.1	83	2352	64	38.4	53	6944	4	20.7		
123	55.8	74	2435	63	38.1	43	6997	3	20.4		
122	55.5	71	2509	62	37.8	53	7040	2	20.1		
121	55.2	83	2580	61	37.5	55	7093	1	19.8		

得点・SS 換算表

科目別

国語				数学				社会				理科				英語			
得点	SS	人数	順位	得点	SS	人数	順位	得点	SS	人数	順位	得点	SS	人数	順位	得点	SS	人数	順位
60	70.9	11	1	60	70.5	58	1	60	70.3	24	1	60	72.1	31	1	60	70.1	54	1
59	70.0	13	12	59	69.7	26	59	59	69.6	26	25	59	71.4	3	32	59	69.4	29	55
58	69.1	23	25	58	68.9	45	85	58	68.8	40	51	58	70.6	59	35	58	68.6	109	84
57	68.3	55	48	57	68.2	61	130	57	68.0	58	91	57	69.9	24	94	57	67.9	83	193
56	67.4	60	103	56	67.4	83	191	56	67.3	71	149	56	69.2	82	118	56	67.1	132	276
55	66.5	78	163	55	66.6	74	274	55	66.5	88	220	55	68.5	49	200	55	66.3	106	408
54	65.6	112	241	54	65.8	94	348	54	65.7	111	308	54	67.7	91	249	54	65.6	121	514
53	64.7	136	353	53	65.1	114	442	53	64.9	138	419	53	67.0	70	340	53	64.8	113	635
52	63.9	146	489	52	64.3	111	556	52	64.2	129	557	52	66.3	90	410	52	64.1	118	748
51	63.0	178	635	51	63.5	105	667	51	63.4	132	686	51	65.5	95	500	51	63.3	127	866
50	62.1	190	813	50	62.7	142	772	50	62.6	164	818	50	64.8	121	595	50	62.5	147	993
49	61.2	199	1003	49	62.0	130	914	49	61.8	171	982	49	64.1	122	716	49	61.8	143	1140
48	60.3	242	1202	48	61.2	160	1044	48	61.1	162	1153	48	63.4	109	838	48	61.0	126	1283
47	59.5	216	1444	47	60.4	165	1204	47	60.3	177	1315	47	62.6	130	947	47	60.3	140	1409
46	58.6	235	1660	46	59.6	190	1369	46	59.5	182	1492	46	61.9	132	1077	46	59.5	137	1549
45	57.7	253	1895	45	58.9	174	1559	45	58.7	186	1674	45	61.2	149	1209	45	58.8	167	1686
44	56.8	252	2148	44	58.1	192	1733	44	58.0	206	1860	44	60.5	156	1358	44	58.0	162	1853
43	55.9	262	2400	43	57.3	197	1925	43	57.2	211	2066	43	59.7	144	1514	43	57.2	175	2015
42	55.1	255	2662	42	56.5	239	2122	42	56.4	217	2277	42	59.0	147	1658	42	56.5	168	2190
41	54.2	262	2917	41	55.8	215	2361	41	55.7	215	2494	41	58.3	161	1805	41	55.7	183	2358
40	53.3	250	3179	40	55.0	225	2576	40	54.9	200	2709	40	57.5	167	1966	40	55.0	215	2541
39	52.4	275	3429	39	54.2	252	2801	39	54.1	245	2909	39	56.8	153	2133	39	54.2	177	2756
38	51.5	242	3704	38	53.4	231	3053	38	53.3	200	3154	38	56.1	178	2286	38	53.4	176	2933
37	50.7	267	3946	37	52.7	239	3284	37	52.6	211	3354	37	55.4	167	2464	37	52.7	201	3109
36	49.8	258	4213	36	51.9	219	3523	36	51.8	234	3565	36	54.6	174	2631	36	51.9	227	3310
35	48.9	249	4471	35	51.1	228	3742	35	51.0	216	3799	35	53.9	190	2805	35	51.2	224	3537
34	48.0	244	4720	34	50.3	244	3970	34	50.2	217	4015	34	53.2	184	2995	34	50.4	200	3761
33	47.1	226	4964	33	49.6	245	4214	33	49.5	224	4232	33	52.5	205	3179	33	49.6	218	3961
32	46.3	250	5190	32	48.8	256	4459	32	48.7	201	4456	32	51.7	201	3384	32	48.9	200	4179
31	45.4	213	5440	31	48.0	226	4715	31	47.9	215	4657	31	51.0	186	3585	31	48.1	248	4379
30	44.5	210	5653	30	47.2	217	4941	30	47.2	199	4872	30	50.3	207	3771	30	47.4	221	4627
29	43.6	206	5863	29	46.5	203	5158	29	46.4	201	5071	29	49.6	208	3978	29	46.6	219	4848
28	42.8	190	6069	28	45.7	200	5361	28	45.6	191	5272	28	48.8	204	4186	28	45.8	206	5067
27	41.9	151	6259	27	44.9	193	5561	27	44.8	185	5463	27	48.1	217	4390	27	45.1	196	5273
26	41.0	196	6410	26	44.1	180	5754	26	44.1	174	5648	26	47.4	185	4607	26	44.3	201	5469
25	40.1	156	6606	25	43.4	189	5934	25	43.3	174	5822	25	46.6	195	4792	25	43.6	200	5670
24	39.2	168	6762	24	42.6	147	6123	24	42.5	174	5996	24	45.9	190	4987	24	42.8	190	5870
23	38.4	128	6930	23	41.8	146	6270	23	41.7	154	6170	23	45.2	187	5177	23	42.0	204	6060
22	37.5	110	7058	22	41.0	149	6416	22	41.0	149	6324	22	44.5	203	5364	22	41.3	165	6264
21	36.6	111	7168	21	40.3	125	6565	21	40.2	150	6473	21	43.7	195	5567	21	40.5	170	6429
20	35.7	111	7279	20	39.5	118	6690	20	39.4	148	6623	20	43.0	195	5762	20	39.8	174	6599
19	34.8	112	7390	19	38.7	122	6808	19	38.7	160	6771	19	42.3	178	5957	19	39.0	164	6773
18	34.0	85	7502	18	37.9	134	6930	18	37.9	115	6931	18	41.6	197	6135	18	38.2	147	6937
17	33.1	83	7587	17	37.2	116	7064	17	37.1	126	7046	17	40.8	176	6332	17	37.5	126	7084
16	32.2	66	7670	16	36.4	123	7180	16	36.3	126	7172	16	40.1	182	6508	16	36.7	120	7210
15	31.3	58	7736	15	35.6	100	7303	15	35.6	124	7298	15	39.4	158	6690	15	36.0	122	7330
14	30.4	59	7794	14	34.8	79	7403	14	34.8	109	7422	14	38.7	142	6848	14	35.2	99	7452
13	29.6	40	7853	13	34.1	96	7482	13	34.0	112	7531	13	37.9	131	6990	13	34.4	114	7551
12	28.7	49	7893	12	33.3	85	7578	12	33.2	83	7643	12	37.2	139	7121	12	33.7	99	7665
11	27.8	39	7942	11	32.5	66	7663	11	32.5	56	7726	11	36.5	151	7260	11	32.9	78	7764
10	26.9	34	7981	10	31.7	73	7729	10	31.7	85	7782	10	35.7	119	7411	10	32.2	70	7842
9	26.0	32	8015	9	31.0	45	7802	9	30.9	55	7867	9	35.0	105	7530	9	31.4	60	7912
8	25.2	17	8047	8	30.2	59	7847	8	30.2	49	7922	8	34.3	93	7635	8	30.6	43	7972
7	24.3	15	8064	7	29.4	57	7906	7	29.4	40	7971	7	33.6	86	7728	7	29.9	34	8015
6	23.4	18	8079	6	28.6	27	7963	6	28.6	30	8011	6	32.8	56	7814	6	29.1	29	8049
5	22.5	6	8097	5	27.9	35	7990	5	27.8	25	8041	5	32.1	83	7870	5	28.4	11	8078
4	21.6	3	8103	4	27.1	35	8025	4	27.1	19	8066	4	31.4	55	7953	4	27.6	11	8089
3	20.8	2	8106	3	26.3	19	8060	3	26.3	8	8085	3	30.7	43	8008	3	26.8	6	8100
2	19.9	3	8108	2	25.6	26	8079	2	25.5	8	8093	2	29.9	28	8051	2	26.1	4	8106
1	19.0	1	8111	1	24.8	3	8105	1	24.7	5	8101	1	29.2	18	8079	1	25.3		
0	18.1	4	8112	0	24.0	9	8108	0	24.0	9	8106	0	28.5	16	8097	0	24.6	1	8110

小問別得点率

※ サンプル抽出による参考データです。

理 科				
1	1	力-摩擦力 (語句)	29.6%	
	2	力-物体AからばねXにはたらく力	49.5%	
	3	力-力の大きさと伸び (作図)	12.2%	
	4	力-物体Bの質量	16.4%	
2	1	地層-示準化石の特徴	21.3%	
	2	地層-地点Dの凝灰岩の層の上面	17.7%	
	3	地層-堆積岩 (語句)	22.8%	
	4	地層-図3の岩石の推測	23.9%	
3	1	消化-比べる試験管の組み合わせ	65.5%	
	2	消化-アミラーゼ (語句)	68.0%	
	3	消化-麦芽糖 (語句)	37.8%	
	4	消化-デンプンを分解する消化液	25.7%	
	5	消化-物質の大きさの比較	35.4%	
4	1(1)	動物-セキツイ動物 (語句)	86.5%	
	1(2)	動物-節足動物のなかま	80.8%	
	2	動物-特徴1と特徴3	70.6%	
	3	動物-動物Eの推測	52.3%	
5	4	動物-動物BとCを区別する特徴	47.2%	
	1	原子・分子-化合物 (語句)	49.0%	
	2(1)	化学変化-発生した気体の化学式	68.3%	
	2(2)	基本操作-塩化コバルト紙	51.2%	
6	3	化学変化-炭酸ナトリウムの性質	29.3%	
	4	化学変化-分解が起こっているもの	45.1%	
	1	化学変化-燃焼 (語句)	71.8%	
	2	化学変化-化学反応式	48.0%	
7	3	化学変化-化合した酸素の質量	67.3%	
	4	化学変化-化合できる酸素の質量	33.9%	
	5	化学変化-化学変化について	75.3%	
	1	電流-導体 (語句)	46.8%	
	2	電流-電圧計の+端子	45.6%	
8	3	電流-電熱線Yの抵抗	48.4%	
	4(1)	電流-P点を流れる電流の強さ	17.5%	
	4(2)	電流-消費電力の大きさの比較	39.4%	
	1(1)	電磁誘導-ふれはばを大きくする	74.6%	
9	1(2)	電磁誘導-磁界の向き	32.7%	
	2(1)	電磁誘導-誘導電流 (語句)	26.6%	
	2(2)	電磁誘導-電磁誘導	13.5%	
9	3	電磁誘導-針が右にふれる操作	31.4%	
	1(1)	気象-天気図の記号	67.2%	
	1(2)	湿度-露点の推測	29.9%	
9	2(1)	気象-天気図 (語句)	61.8%	
	2(2)	気象-風の強さの比較	54.8%	
	3	気象-高気圧の中心付近の風の動き	51.2%	

英 語				
1	1.1	聞き取り-イラスト選択	82.0%	
	1.2	聞き取り-イラスト選択	18.0%	
	2.1	聞き取り-応答文選択	71.9%	
	2.2	聞き取り-応答文選択	35.1%	
	3(1)	聞き取り-日本語の質問	96.6%	
	3(2)	聞き取り-日本語の質問	69.8%	
	3(3)	聞き取り-日本語の質問	77.6%	
2	3(4)	聞き取り-日本語の質問	69.2%	
	1	適語選択-動詞 (Were)	57.6%	
	2	語形変化-過去形 (came)	89.2%	
	3	適語補充-動詞 (took)	10.4%	
	4	適語補充-think・because	15.3%	
	5	適文選択-ifの文	71.6%	
	6	英問英答-How long ~?の答え	48.1%	
3	7	内容真偽-英文選択	57.2%	
	1	適語選択-形容詞 (tired)	63.6%	
	2	適語補充-動詞 (leave)	19.5%	
	3	組合選択-副詞・前置詞	59.0%	
	4	並べかえ-have to ~の文	43.0%	
	5	適語選択-itの示す具体的内容	63.4%	
	6	イラスト選択-ナナコの春の週末	53.5%	
	7	英問英答-What ~?の答え	18.8%	
4 A	8	内容真偽-和文選択	62.3%	
	8	内容真偽-和文選択	62.3%	
	1(1)	並べかえ-文構造 (show)	77.4%	
4 B	1(2)	並べかえ-不定詞 (形容詞的用法)	48.2%	
	2	適語補充-助動詞 (Shall)	26.7%	
	3	和訳-助動詞 (must)	73.1%	
4 C	1(1)	並べかえ-文構造 (show)	67.3%	
	1(2)	並べかえ-不定詞 (形容詞的用法)	42.3%	
	2	適語補充-文構造 (call)	72.2%	
4 C	3	和訳-助動詞 (must)	70.2%	
	1(1)	並べかえ-文構造 (show)	77.5%	
	1(2)	並べかえ-不定詞 (形容詞的用法)	55.8%	
4 C	2	適語補充-There is ~	63.8%	
	3	和訳-助動詞 (must)	75.6%	