

## 第5回道コン 中3総合資料データの見方について

10月以降の道コンは、公立高入試に合わせて国数英を「裁量問題」と「標準問題」の2種類で実施しております。8月までの道コンとはデータの集計・表示方法が異なる部分がありますので、以下に説明します。

一次処理受験者総計 14084名 (裁量問題解答者 8074名 標準問題解答者 6010名)

### 《SS》…すべて”換算SS”です。

○SSは、「8月までの道コンではどの程度に相当するか」を統計的に算出した”換算SS”を印字しています。このため、平均点=SS50にはなりません。

裁量問題受験生		標準問題受験生	
5科合計平均点	換算SS50に相当する得点	5科合計平均点	換算SS50に相当する得点
186.2点 (換算SS56.2)	154点	141.0点 (換算SS42.1)	186点
集団のレベルは上位～中位であり、 その中での平均点は、 8月までの道コンのSS56.2に相当する。		集団のレベルは中位～下位であり、 その中での平均点は、 8月までの道コンのSS42.1に相当する。	

○問題が異なる「国・数・英」や「5科計・3科計」は、同じ得点でも問題によって換算SSが異なります。問題が共通の「社・理」は、全受験生を合算して換算SSを算出しているため、裁量問題受験生・標準問題受験生いずれも換算SSは同じです。

### 《各種データの見方》

○成績上位者一覧

- ・「5教科総合」「国数英」…裁量問題の受験者で集計しています。
- ・「社理」…全受験者をまとめて集計しています。

○志望校データ

- ・公立高校は裁量問題、標準問題に分けて掲載しています。
- ・私立上位コース及び高専は裁量問題のデータを、その他の私立は標準問題のデータを掲載しています。

入試が間近に迫ったこの時期は、  
得点が上がった、下がったで一喜一憂せず、気を引き締めて臨むことが最も重要です。  
今回、入試を先取りする形で本番さながらの体験が出来たみなさんは、  
時間配分や心の準備が出来たはずです。  
残り期間は体調に気を付けて、本番では落ち着いて試験に臨みましょう。

**皆さんの合格を祈っています。がんばれ、受験生!**

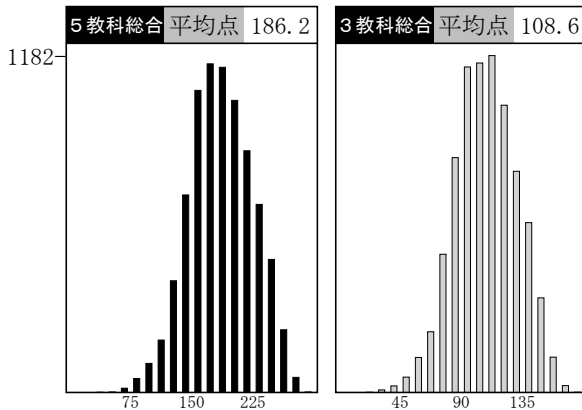
# [裁]学区別データ

学区内SS 40 平均 学区内SS 60

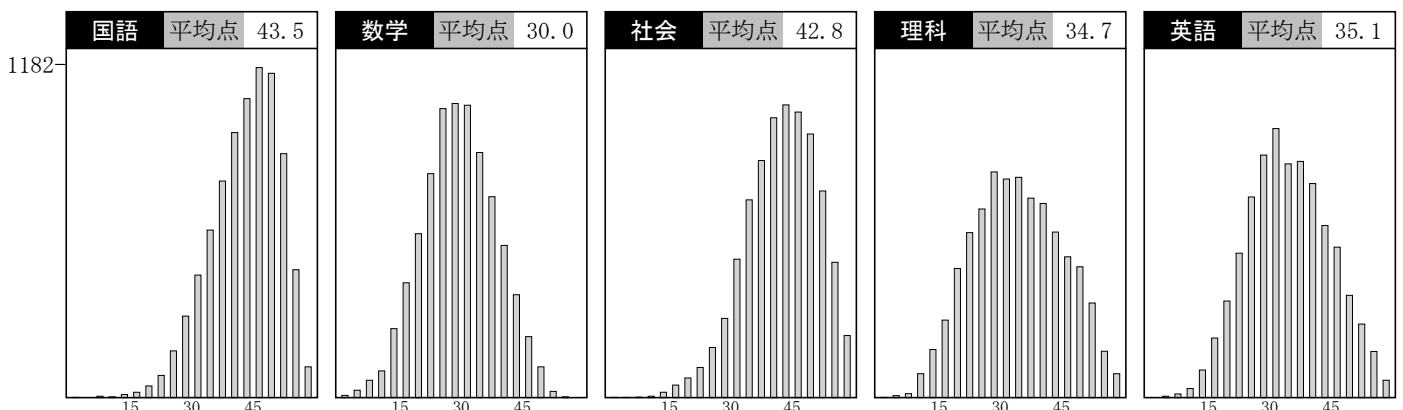
	受験者数	平均点							得点分布			
		5教科	3教科	国語	数学	社会	理科	英語	100	150	200	250
全道	8074	186.2	108.6	43.5	30.0	42.8	34.7	35.1				
石狩全体	5925	189.1	110.3	43.9	30.5	43.1	35.5	35.8				
(旧第1) 南区・豊平・中央区の一部	1331	196.1	114.5	45.1	31.8	44.6	36.8	37.5				
(旧第2) 白石・厚別・清田	1075	188.9	110.5	44.1	30.4	43.0	35.3	35.9				
(旧第3) 東区	618	170.1	99.5	40.8	27.3	39.0	31.4	31.3				
(旧第4) 北区・石狩市・当別・新篠津	727	189.2	110.3	44.0	30.5	43.2	35.5	35.8				
(旧第5) 西区・手稲・中央区の一部	1393	190.3	110.7	43.8	30.7	43.5	36.0	36.1				
(旧第6) 江別	266	192.0	111.5	43.9	30.9	43.3	37.1	36.5				
(旧第7) 千歳・恵庭・北広島	427	184.4	107.2	42.9	29.6	42.6	34.5	34.6				
渡島	270	179.8	105.1	43.3	28.2	42.4	32.1	33.6				
檜山	21	165.2	95.8	40.7	27.4	40.9	28.5	27.5				
後志	129	185.3	108.5	43.7	30.0	43.2	33.5	34.7				
空知(南)	69	196.1	113.0	43.8	32.4	46.3	36.6	36.7				
空知(北)	66	164.2	96.4	40.4	26.6	39.1	28.6	29.3				
上川(南)	511	176.3	102.5	41.7	28.2	41.6	32.1	32.4				
上川(北)	23	180.9	107.3	45.0	29.0	41.0	32.5	33.1				
留萌	10	177.9	104.8	42.8	28.5	41.5	31.6	33.5				
宗谷	26	167.5	96.3	41.2	26.8	39.8	31.3	28.2				
オホーツク(中)	107	203.0	119.1	46.5	32.5	45.1	38.7	40.0				
オホーツク(東)	30	156.6	89.4	36.2	22.8	40.0	27.2	29.2				
オホーツク(西)	7	186.2	108.5	41.0	30.5	42.7	35.0	37.0				
胆振(西)	53	186.1	107.6	44.4	29.3	44.2	34.2	33.8				
胆振(東)	229	170.5	99.0	40.8	26.6	40.4	31.0	31.5				
日高	46	161.5	97.4	39.1	26.1	37.3	26.7	32.0				
十勝	267	178.0	104.4	42.7	28.8	41.3	32.1	32.9				
釧路	222	179.1	104.5	42.3	28.7	42.5	32.0	33.3				
根室	53	170.7	98.3	39.0	28.7	40.6	31.6	30.5				

## [裁]全道 度数分布グラフ

## [裁]SS・内申ランク相関表



SS	74	72	70	68	66	64	62	60	58	56	54	52	50	48	46	44	42	40	38	36	34	32	30	28	~
A	15	62	136	194	268	235	241	216	173	109	70	40	20	11	3	2	1								
B	1	2	13	44	124	150	175	267	283	268	215	188	109	44	26	9	1		1						
C			1	5	9	26	43	100	126	166	275	288	258	278	179	96	42	19	8		1	1			
D				2	1	6	10	24	38	73	136	133	216	242	209	150	88	47	25	9	4				
E						2	3		9	20	27	48	66	97	118	80	76	37	31	18	5	5	1		
F								1	1	3	6	9	12	30	27	33	42	29	35	17	13	10	4		
G										1			3	3	5	4	4	12	6	10	1	4	2		
H					1							1		2	5	1			2	3	1	1			
I										1						1			1						
J																									1
K																									
L																									
M																									

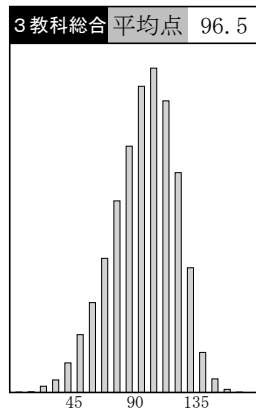
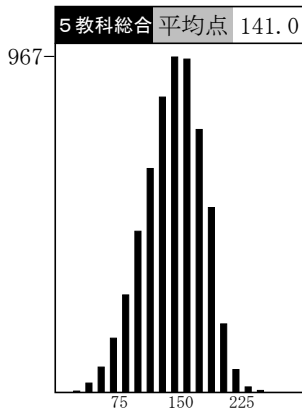


# [標] 学区別データ

学区内SS 40 平均 学区内SS 60

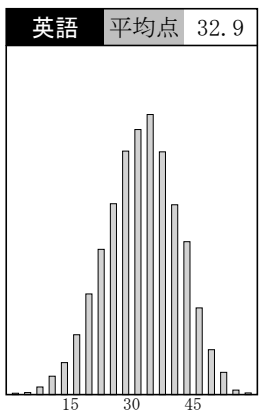
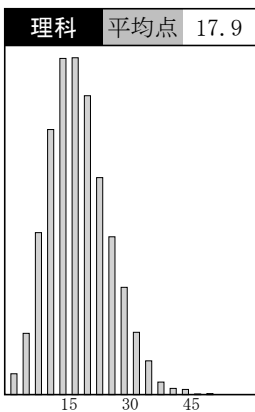
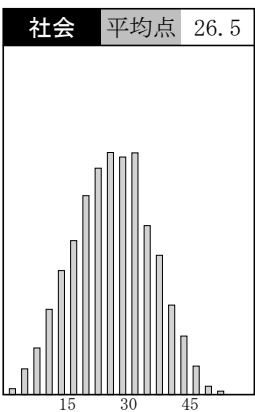
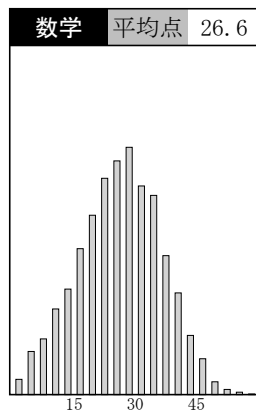
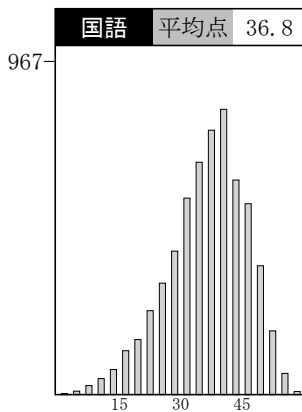
	受験者数	平均点							得点分布			
		5教科	3教科	国語	数学	社会	理科	英語	100	150	200	250
全道	6010	141.0	96.5	36.8	26.6	26.5	17.9	32.9				
石狩全体	3368	139.8	96.1	37.0	26.2	25.7	17.7	32.8				
(旧第1) 南区・豊平・中央区の一部	469	141.4	97.9	37.9	26.5	26.2	17.1	33.4				
(旧第2) 白石・厚別・清田	755	140.4	96.3	37.1	26.1	26.1	17.9	33.0				
(旧第3) 東区	327	133.2	92.3	35.6	24.7	24.2	16.6	31.9				
(旧第4) 北区・石狩市・当別・新篠津	672	147.2	100.4	37.9	28.2	27.2	19.3	34.2				
(旧第5) 西区・手稲・中央区の一部	549	133.8	92.4	35.8	25.0	24.2	16.7	31.5				
(旧第6) 江別	179	147.5	100.7	38.7	27.9	27.3	19.4	33.9				
(旧第7) 千歳・恵庭・北広島	397	134.5	92.5	36.1	24.8	24.8	17.0	31.6				
渡島	462	144.5	98.7	37.3	27.9	27.6	18.1	33.4				
檜山	6	166.1	110.3	43.8	25.0	36.8	19.0	41.5				
後志	195	139.0	95.0	36.2	26.1	26.1	18.0	32.7				
空知(南)	123	143.0	97.5	37.9	26.0	28.2	17.2	33.5				
空知(北)	89	133.1	91.3	34.6	25.7	25.5	16.2	30.9				
上川(南)	282	147.3	99.5	37.2	28.3	28.1	19.6	33.9				
上川(北)	15	141.8	93.8	36.9	25.3	27.7	19.1	31.5				
留萌	4	167.0	113.0	46.7	27.0	31.2	22.7	39.2				
宗谷	10	115.1	81.4	31.6	21.9	19.7	14.0	27.9				
オホーツク(中)	155	159.6	108.6	38.5	32.1	30.2	20.7	37.9				
オホーツク(東)	20	101.8	72.4	28.8	17.0	19.0	10.4	26.5				
オホーツク(西)	6	144.8	103.3	33.0	34.6	23.3	18.1	35.6				
胆振(西)	226	145.9	98.1	37.2	27.4	28.7	19.0	33.4				
胆振(東)	230	133.5	90.9	34.8	24.9	25.3	17.2	31.1				
日高	27	140.5	98.7	37.0	26.8	25.5	16.2	34.8				
十勝	340	142.6	97.1	35.9	28.1	27.7	17.6	33.0				
釧路	407	139.0	94.1	36.6	25.8	27.4	17.4	31.6				
根室	43	150.6	103.2	37.5	30.8	28.6	18.8	34.8				

## [標] 全道 度数分布グラフ



## [標] SS・内申ランク相関表

SS	70	68	66	64	62	60	58	56	54	52	50	48	46	44	42	40	38	36	34	32	30	28	26	24	~	
A						2	5	6	5	2	2	1														
B						1	2	3	12	17	15	22	5	1	2	1	1									
C								5	24	29	55	71	44	34	21	10	3	1								
D								6	23	52	85	152	158	126	81	60	19	8	3							
E								3	5	29	104	162	196	272	222	192	101	44	15	11	1	1				
F																										
G								1	3	18	42	97	133	246	252	270	229	154	91	36	12	7				
H									2	1	7	18	34	78	118	149	184	181	116	100	52	13	8	2		
I												2	3	11	17	38	49	66	100	91	54	42	23	5	3	
J												1		3	1	11	7	16	15	27	31	26	24	14	1	
K																1										
L																		1	1	1						
M																1	1	2	1	1						



# 志望校 データ

## 石狩(1)



※下段は昨年度の同回のデータです。

高校名	2019年 定員	第1志望者平均			全志望者平均			全志望者SS分布									
		人数	SS	内申点	人数	SS	内申点	30	35	40	45	50	55	60	65	70	
<b>■ 裁量問題校 (裁量問題解答者のみで集計)</b>																	
【裁】 札幌南 普通	320	396	68.2	304	A	693	66.8	301	A								
A 札幌光星 ステラ	---	403	67.5	302	A	703	66.3	300	A								
【裁】 札幌北 普通	320	3	66.2	297	A	636	66.3	298	A								
B 札幌第一 文理選抜	---	5	61.3	279	B	614	65.6	297	A								
B 立命館慶祥 SP	---	349	66.2	301	A	770	66.1	301	A								
【裁】 札幌西 普通	320	353	66.0	300	A	738	66.0	300	A								
A 札幌日大 プレミアS	---	2	58.5	278	B	656	65.5	297	A								
【裁】 札幌東 普通	320	10	63.5	298	A	135	64.3	295	B								
B 北海 特進・Sクラス	---	6	61.1	295	B	157	63.9	295	B								
【裁】 市立旭丘 普通	320	462	63.7	292	B	983	64.2	294	B								
B とわの森三愛 獣医・理数	---	423	63.4	292	B	924	64.0	295	B								
B 札幌第一 文理北進	---	6	61.3	294	B	150	63.7	287	B								
【裁】 札幌国際情報 普通	80	138	59.8	289	B	421	60.1	288	B								
A 札幌光星 特進	---	85	60.6	287	B	329	60.5	287	B								
B 立命館慶祥 普通	---	12	56.6	267	C	1098	59.2	279	B								
【裁】 札幌国際情報 国際文化	80	21	54.0	269	C	124	58.3	281	B								
【裁】 札幌月寒 普通	320	365	57.7	277	B	979	58.1	282	B								
【裁】 札幌啓成 理数	40	41	57.9	262	C	122	57.9	267	C								
【裁】 北広島 普通	320	245	57.3	274	C	489	57.4	274	C								
B 札幌龍谷学園 スーパー特進	---	269	57.7	273	C	480	57.8	273	C								
B 北海 特進・特進クラス	---	10	54.0	260	C	646	56.9	275	C								
【裁】 札幌手稲 普通	320	246	56.0	270	C	544	56.6	273	C								
A 札幌日大 特進	---	261	56.7	271	C	514	56.9	271	C								
B 北星女子 英語	---	9	51.2	249	D	504	55.4	268	C								
B 北星女子 High	---	8	53.8	267	C	49	55.3	273	C								
B とわの森三愛 総合進学(特進)	---	6	53.7	253	D	55	54.9	268	C								
【裁】 市立新川 普通	320	423	54.4	265	C	837	54.5	265	C								
A 札幌創成 S選抜	---	351	54.9	265	C	712	55.0	265	C								
【裁】 市立清田 グローバル	40	8	52.4	257	D	143	54.4	264	C								
B 札幌第一 総合進学	---	1	52.6	244	D	8	54.0	258	C								
【裁】 札幌国際情報 理数工学	40	29	53.3	263	C	70	54.2	266	C								
【裁】 市立藻岩 普通	320	39	53.8	256	C	80	54.0	258	C								
A 東海大札幌 特別進学	---	4	46.7	248	D	220	54.8	265	C								
A 道科学大 特別進学	---	42	53.1	249	D	81	53.7	253	D								
A 札幌山の手 特別進学	---	33	53.2	246	D	68	53.9	251	D								
A 北海学園札幌 特進	---	277	52.8	256	C	473	53.6	257	C								
【裁】 札幌北陵 普通	320	277	51.8	252	D	487	52.7	256	C								
【裁】 札幌国際情報 グローバルビジネス	120	105	52.1	260	C	177	52.6	262	C								
【裁】 札幌啓成 普通	280	260	51.5	255	D	499	52.6	257	C								
【裁】 市立清田 普通	280	271	52.2	255	D	463	52.6	257	C								
B 札幌龍谷学園 特進	---	236	52.7	254	D	424	53.3	255	B								
【裁】 大麻 普通	280	158	51.4	252	D	302	52.4	255	D								
A 札幌光星 文理	---	195	52.9	254	D	342	53.5	257	C								
B 北海 進学	---	5	44.5	221	E	231	52.1	252	D								
B 札幌大谷 学力重点S	---	7	49.2	214	F	198	52.2	245	D								
B 北星学園大附属 特別進学	---	29	50.9	248	D	676	52.1	256	C								
B③ 札幌新陽 特進	---	45	47.4	244	D	769	51.7	252	D								
【裁】 千歳 普通	240	104	50.0	242	D	176	51.3	249	D								
【裁】 市立平岸 普通	280	263	49.8	241	D	581	50.8	246	D								
A 札幌静修 特進	---	316	49.8	241	D	629	50.8	245	D								
A 札幌日大 総合進学	---	2	47.3	241	D	37	50.6	246	D								
B 札幌龍谷学園 スーパーグローバル進学	---	1	53.4	244	D	30	51.3	246	D								
【裁】 札幌稲雲 普通	280	178	47.7	234	E	313	49.4	241	D								
【裁】 市立平岸 デザインアート	40	23	48.7	250	D	32	48.7	246	D								
A 札幌北斗 特別進学	---	45	48.8	247	D	341	50.2	249	D								
【裁】 札幌東陵 普通	320	165	42.4	208	F	206	43.5	213	F								
【裁】 札幌東陵 普通	320	145	43.7	217	E	181	45.0	221	E								
<b>■ 標準問題校 (標準問題解答者のみで集計)</b>																	
石狩南 普通	280	229	48.1	237	D	367	46.9	232	E								
札幌白石 普通	320	237	46.9	232	E	398	45.6	228	E								
札幌英藍 普通	320	278	44.8	219	E	457	44.8	219	E								
千歳 国際教養	40	16	45.9	231	E	24	44.7	229	E								

※ 「【裁】:公立裁量問題選択校」「A:私立A日程」「B:私立B日程」「③:私立3教科」

2018年度 第5回 中3





高 校 名	2019年 定員	第1志望者平均			全志望者平均			全志望者SS分布									
		人数	SS	内申点	人数	SS	内申点	30	35	40	45	50	55	60	65	70	
<b>■ 裁量問題校 (裁量問題解答者のみで集計)</b>																	
A 函館ラ・サール 普通	---	16	57.2	279	B	77	59.4	281	B								
【裁】 函館中部 普通	240	90	58.3	282	B	143	57.4	280	B								
A 遺愛女子 特別進学	---	8	58.7	286	B	89	56.4	279	B								
A 函館白百合 LB	---	7	52.2	276	B	27	54.3	276	B								
A 函館大有斗 特別進学	---					72	54.2	262	C								
函館高専 物質環境	---	5	50.3	248	D	18	54.1	253	D								
函館高専 生産システム	---	16	51.5	250	D	78	53.5	258	C								
【裁】 市立函館 普通	240	122	52.7	263	C	186	53.3	265	C								
A 遺愛女子 英語	---	5	50.2	233	E	34	53.2	262	C								
函館高専 社会基盤	---	5	51.8	263	C	23	52.7	261	C								
【裁】 江差 普通	120	7	45.0	223	E	8	45.3	223	E								
<b>■ 標準問題校 (標準問題解答者のみで集計)</b>																	
函館西 普通	240	92	46.8	225	E	134	46.1	222	E								
函館工業 建築	40	16	46.4	224	E	34	45.9	223	E								
函館工業 情報技術	40	21	45.8	216	E	38	45.5	214	F								
函館工業 電子機械	40	22	44.7	205	F	50	45.3	206	F								
A③ 遺愛女子 一般	---	13	41.5	193	G	95	44.6	219	E								
A 函館白百合 看護医療	---	9	42.5	218	E	22	44.2	222	E								
A③ 函館大妻 福祉	---					11	44.2	213	F								
函館商業 国際経済	40	21	43.2	210	F	48	43.5	210	F								
函館商業 情報処理	40	19	41.9	201	F	43	43.2	208	F								
函館商業 会計ビジネス	40	6	43.0	210	F	24	43.2	206	F								
A③ 函館白百合 総合進学	---	9	40.0	192	G	33	43.0	212	F								
函館工業 工業化学	40	16	43.9	203	F	50	42.8	201	F								
函館工業 電気	40	19	42.6	201	F	41	42.7	200	F								
函館商業 流通ビジネス	40	29	43.7	211	F	67	42.5	210	F								
A③ 函館大有斗 普通	---	11	38.5	177	G	117	42.5	199	F								
函館工業 環境土木	40	23	41.3	202	F	63	41.8	202	F								
A③ 函館大柏稜 総合進学	---	8	36.8	178	G	64	40.5	192	G								
A③ 函館大柏稜 情報ビジネス	---	1	46.3	189	G	24	40.4	192	G								
A③ 函館大妻 普通	---	1	42.9	228	E	18	39.8	201	F								
七飯 普通	120	35	37.7	188	G	54	39.4	192	G								
函館水産 機関工学	40	13	39.1	187	G	24	38.9	184	G								
A③ 清尚学院 調理	---	6	35.5	167	H	12	38.2	180	G								
A③ 函館大妻 家政	---	5	32.8	179	G	17	37.6	197	F								
函館水産 海洋技術	40	6	35.0	166	H	17	37.5	176	G								
A③ 函館大谷 普通	---	3	30.5	134	J	26	37.1	177	G								
函館水産 品質管理流通	40	7	39.3	179	G	21	37.0	172	H								
函館水産 水産食品	40	6	35.8	176	G	16	36.8	180	G								

※ 「【裁】:公立裁量問題選択校」「A:私立A日程」「B:私立B日程」「③:私立3教科」

# 志望校 データ

# 後志



高 校 名	2019年 定員	第1志望者平均			全志望者平均			全志望者SS分布									
		人数	SS	内申点	人数	SS	内申点	30	35	40	45	50	55	60	65	70	
<b>■ 裁量問題校 (裁量問題解答者のみで集計)</b>																	
【裁】 小樽潮陵 普通	240	107	55.3	272 C	117	55.1	272 C										
B③ 小樽双葉 特別進学	---				72	53.7	269 C										
<b>■ 標準問題校 (標準問題解答者のみで集計)</b>																	
小樽桜陽 普通	240	88	45.3	228 E	108	44.6	225 E										
B③ 小樽双葉 進学	---	4	36.5	211 F	107	41.8	208 F										
俱知安 普通	160	14	41.1	219 E	18	41.4	219 E										
小樽未来創造 情報会計マシメント	40	5	36.6	191 G	22	40.4	208 F										
小樽未来創造 流通マシメント	40	10	37.2	196 F	26	39.6	203 F										
小樽水産 情報通信	40	6	36.3	180 G	16	38.1	195 G										
小樽未来創造 機械電気システム	40	11	39.8	200 F	26	37.7	189 G										
小樽水産 水産食品	40	6	34.3	170 H	19	37.4	189 G										
小樽未来創造 建設システム	40	11	34.7	178 G	25	37.1	186 G										
小樽水産 海洋漁業	40	3	35.3	168 H	12	36.6	183 G										
A③ 北照 普通	---	2	32.0	159 H	16	35.2	169 H										
小樽水産 栽培漁業	40	7	35.1	200 F	13	34.7	187 G										

# 志望校 データ

# 空知・留萌

高 校 名	2019年 定員	第1志望者平均			全志望者平均			全志望者SS分布									
		人数	SS	内申点	人数	SS	内申点	30	35	40	45	50	55	60	65	70	
<b>■ 裁量問題校 (裁量問題解答者のみで集計)</b>																	
【裁】 岩見沢東 普通	200	31	55.8	273 C	53	56.7	275 C										
【裁】 滝川 理数	40	10	60.0	292 B	28	55.0	275 C										
【裁】 滝川 普通	200	49	49.2	251 D	60	51.5	259 C										
<b>■ 標準問題校 (標準問題解答者のみで集計)</b>																	
美唄聖華 衛生看護	80	39	48.7	252 D	45	48.1	249 D										
岩見沢西 普通	120	21	46.3	235 E	36	46.3	236 D										
三笠 食物調理	40	15	47.2	234 E	20	44.7	225 E										
岩見沢緑陵 普通	120	33	45.2	236 D	64	43.7	227 E										
岩見沢緑陵 情報コミュニケーション	80	21	42.7	207 F	38	42.6	213 F										
滝川西 普通	120	31	43.8	219 E	62	42.1	210 F										
滝川西 情報マシメント	120	28	39.9	199 F	59	40.5	203 F										
岩見沢緑陵 スポーツ総合	40	8	36.2	194 G	16	40.2	217 E										
深川西 普通	120	3	36.8	197 F	11	39.3	199 F										
砂川 普通	120	3	34.7	189 G	28	38.9	198 F										
芦別 普通	120	4	35.2	181 G	12	37.6	189 G										
滝川工業 電子機械	40	6	35.2	169 H	13	36.3	182 G										
美唄尚栄 総合	80	3	32.7	171 H	11	35.2	188 G										

※ 「【裁】:公立裁量問題選択校」「A:私立A日程」「B:私立B日程」「③:私立3教科」



高校名	2019年 定員	第1志望者平均			全志望者平均			全志望者SS分布									
		人数	SS	内申点	人数	SS	内申点	30	35	40	45	50	55	60	65	70	
<b>■ 裁量問題校 (裁量問題解答者のみで集計)</b>																	
【裁】 旭川東 普通	280	100	63.4	299 A	165	62.0	295 B										
A 旭川龍谷 特進S	---	2	54.4	292 B	81	60.2	285 B										
A 旭川実業 難関選抜	---				32	60.0	294 B										
【裁】 旭川北 普通	240	84	58.9	286 B	215	59.5	287 B										
旭川高専 システム制御情報	---	10	56.3	244 D	37	57.4	260 C										
A③ 旭川藤星 UL	---	4	50.6	286 B	27	56.9	281 B										
旭川高専 物質化学	---	10	54.8	254 D	32	55.9	267 C										
A③ 旭川藤星 特進	---	2	51.0	242 D	44	55.7	277 B										
旭川高専 機械システム	---	10	53.3	246 D	29	55.2	256 C										
【裁】 旭川西 普通	200	97	55.2	267 C	252	55.2	271 C										
旭川高専 電気情報	---	10	52.7	260 C	21	55.1	264 C										
【裁】 旭川西 理数	40	19	52.9	253 D	112	54.6	263 C										
A 旭川実業 特別進学	---	1	53.8	288 B	85	54.3	265 C										
A 旭川大 特別進学	---				21	53.7	256 C										
A 旭川龍谷 特進A	---				104	53.1	255 D										
【裁】 名寄 普通	160	9	47.1	255 D	18	52.4	266 C										
【裁】 稚内 普通	120	10	48.2	241 D	13	50.4	247 D										
【裁】 旭川永嶺 普通	280	79	46.8	234 E	177	49.3	243 D										
【裁】 旭川南 総合	240	108	47.8	238 D	185	49.2	244 D										
A③ 旭川明成 総合	---				42	48.6	247 D										
A③ 稚内大谷 普通	---				8	47.3	234 E										
<b>■ 標準問題校 (標準問題解答者のみで集計)</b>																	
旭川商業 情報処理	80	20	47.3	233 E	40	46.0	225 E										
旭川商業 国際ビジネス	40	12	46.4	231 E	23	45.9	228 E										
旭川商業 会計	40	7	46.7	211 F	35	45.7	221 E										
旭川商業 流通ビジネス	80	31	45.4	226 E	52	45.7	225 E										
稚内 衛生看護	40	5	43.6	215 F	14	45.1	237 D										
富良野 普通	160	57	45.9	235 E	66	45.0	229 E										
A③ 旭川藤星 進学	---	1	39.8	181 G	17	44.1	212 F										
A③ 旭川実業 商業	---				21	42.5	215 F										
旭川工業 建築	40	11	40.6	197 F	32	42.4	204 F										
旭川工業 電子機械	40	15	43.2	201 F	30	42.3	203 F										
旭川工業 電気	40	12	44.7	210 F	40	41.9	203 F										
旭川工業 情報技術	40	11	42.1	209 F	23	41.8	207 F										
旭川工業 工業化学	40	7	37.7	186 G	24	41.5	194 G										
A 旭川龍谷 キャリアデザイン	---	2	31.3	170 H	23	41.4	205 F										
旭川工業 土木	40	14	41.1	199 F	42	40.4	195 G										
A③ 旭川実業 自動車	---				13	40.3	197 F										
A③ 旭川実業 進学	---	2	33.6	180 G	22	40.2	210 F										
東川 普通	80	18	40.4	204 F	26	39.6	200 F										
旭川農業 農業科学	40	10	40.7	205 F	11	39.4	203 F										
富良野緑峰 情報ビジネス	40	6	37.9	197 F	14	39.2	203 F										
A③ 旭川実業 機械システム	---	2	30.8	170 H	25	39.1	200 F										
富良野緑峰 電気システム	40	6	35.3	181 G	10	37.1	190 G										

※ 「【裁】:公立裁量問題選択校」「A:私立A日程」「B:私立B日程」「③:私立3教科」



# 志望校 データ

# オホーツク



高 校 名	2019年 定員	第1志望者平均			全志望者平均			全志望者SS分布									
		人数	SS	内申点	人数	SS	内申点	30	35	40	45	50	55	60	65	70	
<b>■ 裁量問題校 (裁量問題解答者のみで集計)</b>																	
【裁】北見北斗 普通	240	104	59.5	281 B	112	59.5	281 B										
A③北見藤 特進	---				82	58.3	279 B										
【裁】網走南ヶ丘 普通	200	24	48.3	244 D	28	49.0	243 D										
<b>■ 標準問題校 (標準問題解答者のみで集計)</b>																	
北見柏陽 普通	200	63	50.0	246 D	99	48.7	237 D										
北見緑陵 普通	160	54	45.3	215 F	117	47.1	226 E										
A③北見藤 藤キャリア	---	14	34.7	175 H	117	44.4	217 E										
北見商業 商業	40	5	37.1	193 G	47	43.6	209 F										
遠軽 普通	200	9	44.6	225 E	12	43.2	218 E										
北見商業 流通経済	40	3	42.3	215 F	11	42.4	209 F										
北見工業 電子機械	40	1	43.1	205 F	18	40.0	188 G										
北見工業 電気	40	3	32.4	157 H	19	39.1	187 G										
北見商業 情報処理	40	4	37.4	178 G	13	39.1	191 G										
北見工業 建設	40	3	35.4	182 G	14	37.3	188 G										
網走柱陽 普通	80	10	33.0	191 G	12	33.2	196 F										

# 志望校 データ

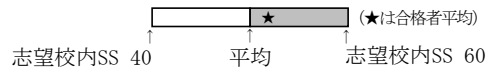
# 胆振・日高

高 校 名	2019年 定員	第1志望者平均			全志望者平均			全志望者SS分布									
		人数	SS	内申点	人数	SS	内申点	30	35	40	45	50	55	60	65	70	
<b>■ 裁量問題校 (裁量問題解答者のみで集計)</b>																	
【裁】室蘭栄 理数	80	6	61.1	293 B	32	58.1	278 B										
【裁】室蘭栄 普通	160	35	56.2	272 C	46	56.2	271 C										
A 北海道栄 アルファ	---				40	55.6	272 C										
【裁】苫小牧東 普通	240	105	55.6	271 C	153	54.9	267 C										
苫小牧高専 創造	---	85	53.6	247 D	185	54.5	256 C										
A 駒大苫小牧 特別進学	---	4	46.6	244 D	145	52.8	258 C										
【裁】苫小牧南 普通	160	75	48.5	243 D	129	50.0	247 D										
【裁】静内 普通	200	20	44.1	228 E	25	45.6	235 E										
<b>■ 標準問題校 (標準問題解答者のみで集計)</b>																	
室蘭清水丘 普通	160	56	50.0	248 D	97	46.9	235 E										
A 北海道栄 アドバンス	---	4	43.8	230 E	12	45.5	230 E										
苫小牧工業 電子機械	40	12	45.1	218 E	32	44.6	213 F										
室蘭東翔 総合	200	66	43.7	212 F	115	43.9	214 F										
A 大谷室蘭 普通	---	4	37.4	207 F	87	42.8	213 F										
伊達緑丘 普通	160	21	42.0	205 F	45	42.5	209 F										
苫小牧工業 情報技術	40	14	41.7	191 G	33	42.5	204 F										
苫小牧西 普通	160	60	43.2	216 E	86	42.5	214 F										
苫小牧総合経済 情報処理	40	13	44.3	216 E	32	42.4	210 F										
苫小牧工業 電気	40	16	42.1	214 F	44	41.8	204 F										
A 海星学院 普通	---	1	48.4	225 E	65	41.6	204 F										
伊達 普通	120	4	35.5	177 G	16	40.7	201 F										
苫小牧総合経済 流通経済	80	17	37.8	194 G	40	40.6	203 F										
A③ 駒大苫小牧 総合進学	---	14	37.5	185 G	122	40.6	200 F										
浦河 総合	160	10	40.1	239 D	13	40.2	228 E										
苫小牧工業 建築	40	14	41.1	204 F	39	40.1	194 G										
苫小牧総合経済 国際経済	40	8	38.3	200 F	32	40.0	203 F										
苫小牧工業 環境化学	40	14	38.3	192 G	47	39.7	192 G										
登別青嶺 普通	160	54	37.8	186 G	97	39.6	194 G										
室蘭工業 電子機械	40	4	34.3	164 H	15	38.4	178 G										
室蘭工業 建築	40	4	34.8	183 G	19	38.3	186 G										
苫小牧工業 土木	40	15	37.0	167 H	39	37.4	177 G										
A③ 苫小牧中央 普通	---	3	29.5	158 H	23	37.3	184 G										
室蘭工業 電気	40	5	31.6	166 H	18	36.9	178 G										
A③ 北海道栄 総合	---	2	36.1	170 H	29	36.6	189 G										
白老東 普通	80	11	31.8	175 H	21	35.7	183 G										
③ 苫小牧高等商 総合ビジネス	---	1	29.0	205 F	15	30.9	159 H										

※ 「【裁】:公立裁量問題選択校」「A:私立A日程」「B:私立B日程」「③:私立3教科」

# 志望校 データ

# 十勝



高 校 名	2019年 定員	第1志望者平均			全志望者平均			全志望者SS分布									
		人数	SS	内申点	人数	SS	内申点	30	35	40	45	50	55	60	65	70	
<b>■ 裁量問題校 (裁量問題解答者のみで集計)</b>																	
【裁】 帯広柏葉 普通	280	88	60.4	290 B	133	59.0	287 B										
【裁】 帯広三条 普通	240	77	54.5	278 B	177	55.4	279 B										
A 帯広大谷 文理	---	2	47.4	283 B	170	55.4	277 B										
A③ 帯広北 特進	---				10	52.3	271 C										
【裁】 帯広緑陽 普通	160	92	49.3	255 D	166	51.8	264 C										
<b>■ 標準問題校 (標準問題解答者のみで集計)</b>																	
帯広南商業 商業	200	79	48.4	255 D	110	47.1	249 D										
帯広工業 電気	40	13	44.0	214 F	26	44.6	217 E										
帯広工業 電子機械	40	7	45.6	229 E	17	44.5	227 E										
A 帯広大谷 普通	---	22	37.6	210 F	194	43.7	229 E										
芽室 普通	160	64	43.5	220 E	124	43.3	224 E										
帯広工業 建築	40	19	43.0	232 E	36	43.1	227 E										
帯広農業 農産土木工学	40	8	42.4	217 E	13	42.3	217 E										
帯広農業 食品科学	40	10	40.2	230 E	14	41.1	230 E										
帯広農業 森林科学	40	6	39.7	214 F	11	40.7	213 F										
帯広工業 環境土木	40	11	39.3	211 F	33	40.6	219 E										
音更 普通	160	34	38.3	200 F	81	40.0	205 F										
A 帯広北 総合	---	8	33.5	185 G	76	39.3	208 F										
A③ 白樺学園 体育	---				12	39.1	210 F										
清水 総合	160	4	34.6	169 H	15	39.0	205 F										
鹿追 普通	80	5	37.5	184 G	10	38.0	186 G										
上士幌 普通	80	8	36.9	201 F	14	36.0	193 G										
A③ 白樺学園 進学教養	---	4	31.5	176 G	29	35.9	193 G										
幕別清陵 普通	120	4	36.4	200 F	16	35.3	191 G										

# 志望校 データ

# 釧路・根室

高 校 名	2019年 定員	第1志望者平均			全志望者平均			全志望者SS分布									
		人数	SS	内申点	人数	SS	内申点	30	35	40	45	50	55	60	65	70	
<b>■ 裁量問題校 (裁量問題解答者のみで集計)</b>																	
【裁】 釧路湖陵 理数	40	24	64.2	302 A	46	62.8	296 A										
【裁】 釧路湖陵 普通	200	72	58.3	280 B	137	57.7	279 B										
釧路高专 創造	---	23	51.3	248 D	109	54.4	264 C										
【裁】 釧路江南 普通	200	127	51.5	262 C	182	53.3	267 C										
【裁】 根室 普通	120	10	44.8	232 E	13	46.1	238 D										
<b>■ 標準問題校 (標準問題解答者のみで集計)</b>																	
釧路北陽 普通	240	103	46.9	236 D	181	45.9	231 E										
中標津 普通	160	24	44.9	229 E	29	44.6	227 E										
釧路明輝 総合	200	129	43.0	214 F	244	43.9	220 E										
釧路商業 情報処理	40	9	39.6	199 F	72	42.0	211 F										
釧路東 普通	120	33	36.5	174 H	94	39.5	191 G										
A 武修館 普通	---	2	34.2	151 I	104	39.5	199 F										
釧路工業 電子機械	80	22	38.3	192 G	54	39.4	194 G										
釧路商業 流通経済	40	12	36.4	191 G	55	39.1	198 F										
釧路工業 建築	40	14	36.7	178 G	41	38.5	187 G										
釧路商業 国際ビジネス	40	16	35.8	190 G	58	38.4	198 F										
釧路工業 電気	40	16	37.2	179 G	46	38.2	185 G										
釧路商業 会計	40	10	37.0	174 H	46	37.1	186 G										
釧路工業 工業化学	40	7	36.0	166 H	29	35.5	173 H										
釧路工業 土木	40	11	33.9	173 H	43	35.1	173 H										

※ 「【裁】」:公立裁量問題選択校 「A」:私立A日程 「B」:私立B日程 「③」:私立3教科

得点	SS	人数	順位	得点	SS	人数	順位	得点	SS	人数	順位	得点	SS	人数	順位	得点	SS	人数	順位
300	78.1			240	66.5	43	743	180	55.0	81	4417	120	43.5	15	7715	60	31.9	1	8065
299	77.9			239	66.3	47	786	179	54.8	67	4498	119	43.3	17	7730	59	31.7		
298	77.7			238	66.2	36	833	178	54.6	81	4565	118	43.1	19	7747	58	31.5		
297	77.5			237	66.0	44	869	177	54.4	68	4646	117	42.9	15	7766	57	31.3	1	8066
296	77.3			236	65.8	51	913	176	54.2	70	4714	116	42.7	16	7781	56	31.2		
295	77.1			235	65.6	41	964	175	54.0	82	4784	115	42.5	9	7797	55	31.0		
294	76.9			234	65.4	33	1005	174	53.8	83	4866	114	42.3	10	7806	54	30.8		
293	76.7			233	65.2	41	1038	173	53.7	90	4949	113	42.1	16	7816	53	30.6		
292	76.5			232	65.0	43	1079	172	53.5	78	5039	112	41.9	9	7832	52	30.4		
291	76.3			231	64.8	41	1122	171	53.3	71	5117	111	41.7	11	7841	51	30.2		
290	76.1			230	64.6	46	1163	170	53.1	63	5188	110	41.5	11	7852	50	30.0		
289	76.0			229	64.4	48	1209	169	52.9	74	5251	109	41.3	8	7863	49	29.8		
288	75.8	1	1	228	64.2	45	1257	168	52.7	77	5325	108	41.2	10	7871	48	29.6		
287	75.6	1	2	227	64.0	54	1302	167	52.5	88	5402	107	41.0	9	7881	47	29.4		
286	75.4			226	63.8	47	1356	166	52.3	80	5490	106	40.8	9	7890	46	29.2		
285	75.2	2	3	225	63.7	55	1403	165	52.1	79	5570	105	40.6	14	7899	45	29.0		
284	75.0			224	63.5	43	1458	164	51.9	84	5649	104	40.4	12	7913	44	28.8		
283	74.8	2	5	223	63.3	51	1501	163	51.7	70	5733	103	40.2	11	7925	43	28.7		
282	74.6	1	7	222	63.1	61	1552	162	51.5	75	5803	102	40.0	8	7936	42	28.5		
281	74.4	1	8	221	62.9	62	1613	161	51.3	77	5878	101	39.8	7	7944	41	28.3		
280	74.2	1	9	220	62.7	53	1675	160	51.2	64	5955	100	39.6	5	7951	40	28.1		
279	74.0	7	10	219	62.5	58	1728	159	51.0	84	6019	99	39.4	5	7956	39	27.9		
278	73.8	6	17	218	62.3	64	1786	158	50.8	69	6103	98	39.2	6	7961	38	27.7		
277	73.7	7	23	217	62.1	49	1850	157	50.6	75	6172	97	39.0	2	7967	37	27.5		
276	73.5	3	30	216	61.9	51	1899	156	50.4	54	6247	96	38.8	6	7969	36	27.3	1	8067
275	73.3	4	33	215	61.7	56	1950	155	50.2	62	6301	95	38.7	3	7975	35	27.1		
274	73.1	2	37	214	61.5	59	2006	154	50.0	68	6363	94	38.5	6	7978	34	26.9		
273	72.9	4	39	213	61.3	55	2065	153	49.8	68	6431	93	38.3	6	7984	33	26.7		
272	72.7	5	43	212	61.2	68	2120	152	49.6	78	6499	92	38.1	8	7990	32	26.5		
271	72.5	8	48	211	61.0	63	2188	151	49.4	53	6577	91	37.9	3	7998	31	26.3		
270	72.3	16	56	210	60.8	64	2251	150	49.2	62	6630	90	37.7	5	8001	30	26.2		
269	72.1	11	72	209	60.6	50	2315	149	49.0	52	6692	89	37.5	4	8006	29	26.0		
268	71.9	8	83	208	60.4	56	2365	148	48.8	63	6744	88	37.3	7	8010	28	25.8		
267	71.7	10	91	207	60.2	55	2421	147	48.7	46	6807	87	37.1	3	8017	27	25.6		
266	71.5	6	101	206	60.0	80	2476	146	48.5	68	6853	86	36.9	2	8020	26	25.4		
265	71.3	19	107	205	59.8	65	2556	145	48.3	55	6921	85	36.7	1	8022	25	25.2		
264	71.2	12	126	204	59.6	75	2621	144	48.1	50	6976	84	36.5	2	8023	24	25.0		
263	71.0	13	138	203	59.4	81	2696	143	47.9	41	7026	83	36.3	4	8025	23	24.8		
262	70.8	16	151	202	59.2	63	2777	142	47.7	46	7067	82	36.2	2	8029	22	24.6		
261	70.6	14	167	201	59.0	61	2840	141	47.5	49	7113	81	36.0	3	8031	21	24.4		
260	70.4	16	181	200	58.8	77	2901	140	47.3	28	7162	80	35.8	1	8034	20	24.2		
259	70.2	20	197	199	58.7	85	2978	139	47.1	35	7190	79	35.6	1	8035	19	24.0		
258	70.0	22	217	198	58.5	65	3063	138	46.9	36	7225	78	35.4	5	8036	18	23.8		
257	69.8	18	239	197	58.3	80	3128	137	46.7	30	7261	77	35.2	6	8041	17	23.7		
256	69.6	19	257	196	58.1	68	3208	136	46.5	32	7291	76	35.0	3	8047	16	23.5		
255	69.4	17	276	195	57.9	73	3276	135	46.3	33	7323	75	34.8	1	8050	15	23.3		
254	69.2	29	293	194	57.7	77	3349	134	46.2	34	7356	74	34.6	1	8051	14	23.1		
253	69.0	25	322	193	57.5	63	3426	133	46.0	32	7390	73	34.4	1	8052	13	22.9		
252	68.8	28	347	192	57.3	76	3489	132	45.8	30	7422	72	34.2	1	8053	12	22.7		
251	68.7	31	375	191	57.1	82	3565	131	45.6	21	7452	71	34.0			11	22.5		
250	68.5	28	406	190	56.9	80	3647	130	45.4	33	7473	70	33.8	4	8054	10	22.3		
249	68.3	22	434	189	56.7	58	3727	129	45.2	32	7506	69	33.7	1	8058	9	22.1		
248	68.1	31	456	188	56.5	73	3785	128	45.0	34	7538	68	33.5			8	21.9		
247	67.9	39	487	187	56.3	78	3858	127	44.8	27	7572	67	33.3	1	8059	7	21.7		
246	67.7	41	526	186	56.2	81	3936	126	44.6	27	7599	66	33.1			6	21.5		
245	67.5	28	567	185	56.0	84	4017	125	44.4	23	7626	65	32.9			5	21.3		
244	67.3	41	595	184	55.8	73	4101	124	44.2	18	7649	64	32.7	1	8060	4	21.2		
243	67.1	38	636	183	55.6	79	4174	123	44.0	25	7667	63	32.5	1	8061	3	21.0		
242	66.9	35	674	182	55.4	82	4253	122	43.8	11	7692	62	32.3	2	8062	2	20.8		
241	66.7	34	709	181	55.2	82	4335	121	43.7	12	7703	61	32.1	1	8064	1	20.6		

得点	SS	人数	順位	得点	SS	人数	順位	得点	SS	人数	順位
180	79.9			120	59.8	110	2511	60	39.6	8	7918
179	79.6			119	59.4	118	2621	59	39.3	10	7926
178	79.2			118	59.1	123	2739	58	39.0	13	7936
177	78.9			117	58.8	130	2862	57	38.6	13	7949
176	78.6			116	58.4	112	2992	56	38.3	11	7962
175	78.2			115	58.1	127	3104	55	37.9	14	7973
174	77.9			114	57.8	127	3231	54	37.6	9	7987
173	77.6	1	1	113	57.4	134	3358	53	37.3	9	7996
172	77.2			112	57.1	156	3492	52	36.9	7	8005
171	76.9	1	2	111	56.7	135	3648	51	36.6	8	8012
170	76.5	1	3	110	56.4	121	3783	50	36.3	5	8020
169	76.2			109	56.1	140	3904	49	35.9	6	8025
168	75.9	2	4	108	55.7	141	4044	48	35.6	3	8031
167	75.5	2	6	107	55.4	129	4185	47	35.3	6	8034
166	75.2	3	8	106	55.1	131	4314	46	34.9	1	8040
165	74.9	4	11	105	54.7	120	4445	45	34.6	4	8041
164	74.5	3	15	104	54.4	121	4565	44	34.3	6	8045
163	74.2	8	18	103	54.1	145	4686	43	33.9		
162	73.9	10	26	102	53.7	122	4831	42	33.6	3	8051
161	73.5	8	36	101	53.4	113	4953	41	33.2	2	8054
160	73.2	10	44	100	53.1	134	5066	40	32.9	4	8056
159	72.9	10	54	99	52.7	115	5200	39	32.6	2	8060
158	72.5	15	64	98	52.4	148	5315	38	32.2	1	8062
157	72.2	16	79	97	52.0	155	5463	37	31.9	1	8063
156	71.8	18	95	96	51.7	126	5618	36	31.6	2	8064
155	71.5	16	113	95	51.4	128	5744	35	31.2		
154	71.2	21	129	94	51.0	132	5872	34	30.9	1	8066
153	70.8	25	150	93	50.7	129	6004	33	30.6	2	8067
152	70.5	24	175	92	50.4	102	6133	32	30.2		
151	70.2	32	199	91	50.0	107	6235	31	29.9	1	8069
150	69.8	32	231	90	49.7	124	6342	30	29.6	1	8070
149	69.5	41	263	89	49.4	100	6466	29	29.2		
148	69.2	45	304	88	49.0	109	6566	28	28.9	2	8071
147	68.8	35	349	87	48.7	96	6675	27	28.5		
146	68.5	51	384	86	48.4	82	6771	26	28.2		
145	68.2	47	435	85	48.0	83	6853	25	27.9		
144	67.8	55	482	84	47.7	75	6936	24	27.5	1	8073
143	67.5	43	537	83	47.3	69	7011	23	27.2		
142	67.1	52	580	82	47.0	86	7080	22	26.9		
141	66.8	58	632	81	46.7	63	7166	21	26.5		
140	66.5	69	690	80	46.3	56	7229	20	26.2		
139	66.1	83	759	79	46.0	64	7285	19	25.9		
138	65.8	82	842	78	45.7	58	7349	18	25.5		
137	65.5	82	924	77	45.3	51	7407	17	25.2		
136	65.1	72	1006	76	45.0	52	7458	16	24.9		
135	64.8	76	1078	75	44.7	48	7510	15	24.5		
134	64.5	72	1154	74	44.3	51	7558	14	24.2		
133	64.1	82	1226	73	44.0	42	7609	13	23.9		
132	63.8	106	1308	72	43.7	28	7651	12	23.5		
131	63.5	68	1414	71	43.3	31	7679	11	23.2		
130	63.1	103	1482	70	43.0	27	7710	10	22.8		
129	62.8	83	1585	69	42.6	28	7737	9	22.5		
128	62.5	102	1668	68	42.3	22	7765	8	22.2		
127	62.1	84	1770	67	42.0	23	7787	7	21.8		
126	61.8	100	1854	66	41.6	15	7810	6	21.5		
125	61.4	110	1954	65	41.3	20	7825	5	21.2		
124	61.1	121	2064	64	41.0	19	7845	4	20.8		
123	60.8	102	2185	63	40.6	17	7864	3	20.5		
122	60.4	113	2287	62	40.3	18	7881	2	20.2		
121	60.1	111	2400	61	40.0	19	7899	1	19.8		



得点	SS	人数	順位	得点	SS	人数	順位	得点	SS	人数	順位	得点	SS	人数	順位	得点	SS	人数	順位
300	69.8			240	59.4	2	7	180	48.9	41	817	120	38.4	58	4340	60	27.9	10	5882
299	69.7			239	59.2			179	48.7	43	858	119	38.2	50	4398	59	27.8	9	5892
298	69.5			238	59.0	1	9	178	48.5	46	901	118	38.1	57	4448	58	27.6	6	5901
297	69.3			237	58.8			177	48.4	59	947	117	37.9	44	4505	57	27.4	9	5907
296	69.1			236	58.7			176	48.2	46	1006	116	37.7	45	4549	56	27.2	4	5916
295	69.0			235	58.5	1	10	175	48.0	47	1052	115	37.5	50	4594	55	27.1	5	5920
294	68.8			234	58.3			174	47.8	50	1099	114	37.4	40	4644	54	26.9	3	5925
293	68.6			233	58.1			173	47.7	37	1149	113	37.2	37	4684	53	26.7	4	5928
292	68.4			232	58.0			172	47.5	45	1186	112	37.0	46	4721	52	26.5	4	5932
291	68.3			231	57.8	2	11	171	47.3	50	1231	111	36.8	32	4767	51	26.4	3	5936
290	68.1			230	57.6	2	13	170	47.1	63	1281	110	36.7	40	4799	50	26.2	3	5939
289	67.9			229	57.4	2	15	169	47.0	63	1344	109	36.5	33	4839	49	26.0	6	5942
288	67.8			228	57.3	2	17	168	46.8	49	1407	108	36.3	40	4872	48	25.8		
287	67.6			227	57.1	1	19	167	46.6	50	1456	107	36.2	34	4912	47	25.7	6	5948
286	67.4			226	56.9	3	20	166	46.5	66	1506	106	36.0	37	4946	46	25.5	1	5954
285	67.2			225	56.8	4	23	165	46.3	53	1572	105	35.8	28	4983	45	25.3	3	5955
284	67.1			224	56.6	1	27	164	46.1	50	1625	104	35.6	36	5011	44	25.2	7	5958
283	66.9			223	56.4	2	28	163	45.9	56	1675	103	35.5	34	5047	43	25.0	3	5965
282	66.7			222	56.2	3	30	162	45.8	63	1731	102	35.3	43	5081	42	24.8	3	5968
281	66.5			221	56.1	2	33	161	45.6	67	1794	101	35.1	46	5124	41	24.6	2	5971
280	66.4			220	55.9	4	35	160	45.4	59	1861	100	34.9	32	5170	40	24.5	1	5973
279	66.2			219	55.7	9	39	159	45.2	54	1920	99	34.8	24	5202	39	24.3	1	5974
278	66.0			218	55.5	5	48	158	45.1	73	1974	98	34.6	24	5226	38	24.1	2	5975
277	65.8			217	55.4	4	53	157	44.9	56	2047	97	34.4	29	5250	37	23.9		
276	65.7			216	55.2	4	57	156	44.7	72	2103	96	34.2	25	5279	36	23.8	1	5977
275	65.5			215	55.0	4	61	155	44.5	83	2175	95	34.1	33	5304	35	23.6	1	5978
274	65.3			214	54.8	5	65	154	44.4	69	2258	94	33.9	21	5337	34	23.4		
273	65.1			213	54.7	3	70	153	44.2	63	2327	93	33.7	41	5358	33	23.2		
272	65.0			212	54.5	9	73	152	44.0	63	2390	92	33.5	22	5399	32	23.1	2	5979
271	64.8			211	54.3	7	82	151	43.8	76	2453	91	33.4	25	5421	31	22.9	1	5981
270	64.6			210	54.1	8	89	150	43.7	68	2529	90	33.2	15	5446	30	22.7	1	5982
269	64.4			209	54.0	12	97	149	43.5	64	2597	89	33.0	19	5461	29	22.5	1	5983
268	64.3			208	53.8	7	109	148	43.3	74	2661	88	32.8	28	5480	28	22.4		
267	64.1			207	53.6	15	116	147	43.1	66	2735	87	32.7	19	5508	27	22.2	1	5984
266	63.9			206	53.4	6	131	146	43.0	58	2801	86	32.5	21	5527	26	22.0		
265	63.7			205	53.3	6	137	145	42.8	66	2859	85	32.3	25	5548	25	21.8		
264	63.6			204	53.1	14	143	144	42.6	57	2925	84	32.1	21	5573	24	21.7		
263	63.4			203	52.9	22	157	143	42.4	52	2982	83	32.0	22	5594	23	21.5		
262	63.2			202	52.7	13	179	142	42.3	64	3034	82	31.8	20	5616	22	21.3		
261	63.0			201	52.6	14	192	141	42.1	75	3098	81	31.6	18	5636	21	21.1		
260	62.9			200	52.4	24	206	140	41.9	74	3173	80	31.4	13	5654	20	21.0		
259	62.7			199	52.2	12	230	139	41.7	80	3247	79	31.3	18	5667	19	20.8		
258	62.5			198	52.0	16	242	138	41.6	44	3327	78	31.1	12	5685	18	20.6		
257	62.3			197	51.9	10	258	137	41.4	64	3371	77	30.9	13	5697	17	20.4		
256	62.2			196	51.7	18	268	136	41.2	57	3435	76	30.7	16	5710	16	20.3	1	5985
255	62.0			195	51.5	27	286	135	41.0	64	3492	75	30.6	12	5726	15	20.1		
254	61.8			194	51.3	27	313	134	40.9	57	3556	74	30.4	16	5738	14	19.9		
253	61.6			193	51.2	25	340	133	40.7	57	3613	73	30.2	10	5754	13	19.7		
252	61.5			192	51.0	33	365	132	40.5	55	3670	72	30.0	14	5764	12	19.6		
251	61.3			191	50.8	29	398	131	40.3	58	3725	71	29.9	12	5778	11	19.4		
250	61.1			190	50.6	27	427	130	40.2	61	3783	70	29.7	12	5790	10	19.2		
249	60.9	1	1	189	50.5	31	454	129	40.0	62	3844	69	29.5	16	5802	9	19.0		
248	60.8	1	2	188	50.3	38	485	128	39.8	69	3906	68	29.3	15	5818	8	18.9		
247	60.6			187	50.1	44	523	127	39.6	53	3975	67	29.2	5	5833	7	18.7		
246	60.4			186	49.9	34	567	126	39.5	49	4028	66	29.0	9	5838	6	18.5		
245	60.2	1	3	185	49.8	39	601	125	39.3	52	4077	65	28.8	9	5847	5	18.3		
244	60.1			184	49.6	53	640	124	39.1	43	4129	64	28.6	7	5856	4	18.2		
243	59.9			183	49.4	43	693	123	38.9	50	4172	63	28.5	7	5863	3	18.0		
242	59.7	3	4	182	49.2	32	736	122	38.8	58	4222	62	28.3	8	5870	2	17.8		
241	59.5			181	49.1	49	768	121	38.6	60	4280	61	28.1	4	5878	1	17.6		

得点	SS	人数	順位	得点	SS	人数	順位	得点	SS	人数	順位
180	65.6			120	48.8	88	900	60	32.0	31	5537
179	65.3			119	48.5	77	988	59	31.7	16	5568
178	65.0			118	48.2	89	1065	58	31.5	30	5584
177	64.7			117	48.0	91	1154	57	31.2	29	5614
176	64.4			116	47.7	89	1245	56	30.9	31	5643
175	64.2			115	47.4	116	1334	55	30.6	27	5674
174	63.9			114	47.1	96	1450	54	30.3	17	5701
173	63.6			113	46.8	78	1546	53	30.1	21	5718
172	63.3			112	46.6	94	1624	52	29.8	24	5739
171	63.0			111	46.3	82	1718	51	29.5	19	5763
170	62.8			110	46.0	91	1800	50	29.2	22	5782
169	62.5			109	45.7	100	1891	49	29.0	19	5804
168	62.2			108	45.4	98	1991	48	28.7	15	5823
167	61.9			107	45.2	96	2089	47	28.4	16	5838
166	61.6			106	44.9	110	2185	46	28.1	13	5854
165	61.4			105	44.6	101	2295	45	27.8	11	5867
164	61.1	1	1	104	44.3	102	2396	44	27.6	12	5878
163	60.8			103	44.0	113	2498	43	27.3	14	5890
162	60.5			102	43.8	107	2611	42	27.0	8	5904
161	60.2			101	43.5	108	2718	41	26.7	13	5912
160	60.0	1	2	100	43.2	96	2826	40	26.4	4	5925
159	59.7			99	42.9	103	2922	39	26.2	7	5929
158	59.4	2	3	98	42.6	91	3025	38	25.9	8	5936
157	59.1	2	5	97	42.4	103	3116	37	25.6	8	5944
156	58.8	2	7	96	42.1	114	3219	36	25.3	2	5952
155	58.6	1	9	95	41.8	86	3333	35	25.0	4	5954
154	58.3	1	10	94	41.5	99	3419	34	24.8	2	5958
153	58.0	4	11	93	41.2	91	3518	33	24.5	5	5960
152	57.7	4	15	92	41.0	99	3609	32	24.2	7	5965
151	57.4	2	19	91	40.7	93	3708	31	23.9	8	5972
150	57.2	1	21	90	40.4	89	3801	30	23.6	2	5980
149	56.9	4	22	89	40.1	82	3890	29	23.4	3	5982
148	56.6	6	26	88	39.8	96	3972	28	23.1	3	5985
147	56.3	8	32	87	39.6	85	4068	27	22.8	6	5988
146	56.1	3	40	86	39.3	75	4153	26	22.5	4	5994
145	55.8	7	43	85	39.0	65	4228	25	22.2		
144	55.5	7	50	84	38.7	70	4293	24	22.0	1	5998
143	55.2	10	57	83	38.5	71	4363	23	21.7	3	5999
142	54.9	14	67	82	38.2	74	4434	22	21.4	1	6002
141	54.7	6	81	81	37.9	70	4508	21	21.1	2	6003
140	54.4	15	87	80	37.6	68	4578	20	20.8		
139	54.1	16	102	79	37.3	54	4646	19	20.6	1	6005
138	53.8	16	118	78	37.1	74	4700	18	20.3	1	6006
137	53.5	17	134	77	36.8	45	4774	17	20.0		
136	53.3	14	151	76	36.5	62	4819	16	19.7		
135	53.0	23	165	75	36.2	57	4881	15	19.5		
134	52.7	33	188	74	35.9	53	4938	14	19.2		
133	52.4	32	221	73	35.7	67	4991	13	18.9		
132	52.1	54	253	72	35.4	46	5058	12	18.6	1	6007
131	51.9	37	307	71	35.1	44	5104	11	18.3		
130	51.6	41	344	70	34.8	57	5148	10	18.1		
129	51.3	45	385	69	34.5	50	5205	9	17.8		
128	51.0	55	430	68	34.3	39	5255	8	17.5	1	6008
127	50.7	38	485	67	34.0	44	5294	7	17.2		
126	50.5	51	523	66	33.7	31	5338	6	16.9		
125	50.2	47	574	65	33.4	34	5369	5	16.7		
124	49.9	62	621	64	33.1	40	5403	4	16.4		
123	49.6	78	683	63	32.9	35	5443	3	16.1		
122	49.3	69	761	62	32.6	34	5478	2	15.8		
121	49.1	70	830	61	32.3	25	5512	1	15.5		





# 小問別得点率

※ サンプル抽出による参考データです。

標準  
裁量

		国 語		標準	裁量
一 標	一(1)	漢字の読み-排除	99.3%	-	
	一(2)	漢字の読み-輪郭	97.7%	-	
	一(3)	漢字の読み-貫く	82.0%	-	
	一(4)	漢字の読み-芝生	95.9%	-	
	二(1)	漢字の書き-貯蔵	34.8%	-	
二	二(2)	漢字の書き-順序	73.0%	-	
	二(3)	漢字の書き-夜桜	86.7%	-	
	二(4)	漢字の書き-許される	76.3%	-	
	三	和語-「くらし」	54.8%	-	
	四	表現-適切な敬語表現	10.3%	-	
三	五(1)	内容-同意表現	69.5%	-	
	五(2)	記述-指示語	80.4%	-	
	五(3)	記述-筆者が言おうとしていること	59.9%	-	
	一(1)	誤字訂正-「照明」	78.6%	95.0%	
	一(2)	誤字訂正-「観測」	60.4%	84.6%	
四 裁	二	漢字-「強」の意味	79.2%	92.6%	
	三(1)	表現-表現のよくない点	73.8%	91.3%	
	三(2)	記述-発表原稿	79.4%	93.5%	
	一	文法-助動詞「れる」の識別	51.8%	48.2%	
	二(1)	内容-対照的な様子	45.6%	80.5%	
五	二(2)①	記述-杉田に対する気持ち	50.4%	82.7%	
	二(2)②	記述-杉田に対する気持ち	50.0%	80.8%	
	三	記述-歌うことについての気持ち	37.1%	52.9%	
	四	内容-親友になることを予感させる	28.1%	57.1%	
	一.1	漢字の読み-躍起	-	50.0%	
四 裁	一.2	漢字の書き-皮肉	-	70.5%	
	一.3	漢字の書き-築き	-	89.8%	
	二	記述-子どもたちの思いと社会規範	-	63.6%	
	三①	説明-歴史感覚が失われた理由	-	48.8%	
	三②	説明-「歴史感覚が失われる」とは	-	79.8%	
五	四	記述-満足の域に達しない理由	-	51.1%	
	一	現代かなづかい-願ふといへども	79.6%	95.6%	
	二	記述-三荊が枯れた理由	44.3%	76.7%	
三	内容-文章の内容に合うもの	56.1%	80.5%		

		数 学		標準	裁量
1 標	1(1)	正負の数の計算-減法	98.5%	-	
	1(2)	正負の数の計算-四則	58.6%	-	
	1(3)	平方根の計算-分母の有理化	61.9%	-	
	2	文字の式-式の値	69.6%	-	
	3	連立方程式-加減法で解く	83.1%	-	
	4	比例と反比例-反比例の値の対応	51.6%	-	
2	5	相似な図形-相似比と体積比	11.0%	-	
	6	作図-2点を通る円	53.2%	-	
	1	多項式-因数分解	65.1%	90.0%	
	2	三角形と四角形-平行線と面積	49.9%	68.9%	
	3	資料の活用-代表値とヒストグラム	44.1%	66.7%	
	4アイ	2次方程式-利用(4つの数)	69.1%	96.5%	
3	4ウ	2次方程式-利用(立式)	17.4%	60.1%	
	4エカ	2次方程式-利用(方程式の解)	11.4%	53.1%	
	1ア	確率-箱Aの場合の数	67.1%	90.0%	
	1イ	確率-箱Aの確率	51.2%	84.7%	
	1ウ	確率-箱Bの確率	44.2%	79.8%	
	2	確率-確率を同じにする方法	37.2%	56.5%	
4	1	関数 $y=ax^2$ -座標と比例定数	63.4%	93.8%	
	2	関数 $y=ax^2$ -2点を通る直線の式	17.1%	73.5%	
	3	関数 $y=ax^2$ -面積と比例定数	1.0%	22.6%	
	5	証明-相似(円周角の定理の利用)	5.1%	37.3%	
	2	円-円周角の定理	12.0%	32.3%	
	6 裁	1(1)	文字の式-変わり方のきまり	-	72.0%
1(2)		文字の式-規則を表す式	-	19.0%	
2(1)		空間図形-三角すいの体積	-	44.1%	
2(2)		空間図形-図形の切断と面積比	-	4.8%	
3(1)		空間図形-回転体の表面積	-	11.9%	
3(2)図		作図-点の動いた軌跡	-	0.9%	
3(2)弧	作図-点の動いた長さ	-	1.2%		

		社 会		標準	裁量	
1	1(1)	自然-環太平洋造山帯	64.4%	89.5%		
	1(2)	自然-赤道	46.8%	85.0%		
	1(3)	自然-原油の産出国	59.5%	86.4%		
	1(4)	世界の国々-アフリカ	36.0%	76.3%		
	2(1)A	年代並べかえ-5世紀~18世紀	69.9%	84.9%		
	2(1)B	年代並べかえ-室町~明治時代	46.3%	76.8%		
	2(2)	世界史-シルクロード	77.7%	96.7%		
	3(1)	政治-法の位置づけ	41.8%	82.6%		
	3(2)	人権-参政権	64.4%	90.7%		
	3(3)	政治-ドント式	54.8%	84.2%		
	4(1)	自然-季節風	56.8%	81.8%		
	4(2)	自然-扇状地	41.3%	77.9%		
	4(3)	農業-大豆・米(資料判別)	41.8%	62.3%		
	5(1)	世界の国々-イギリス	48.9%	84.1%		
	2	5(2)	政治-天保の改革	30.7%	72.4%	
5(3)		政治-辛亥革命	31.3%	77.1%		
5(4)		外交-二十一か条の要求	35.6%	81.5%		
6(1)		経済-消費者契約法	13.0%	36.6%		
6(2)		経済-公正取引委員会	31.9%	73.5%		
6(3)		経済-クレジットカード	86.6%	93.6%		
6(4)		経済-利子・利息	71.3%	93.2%		
1		政治-大化の改新	52.7%	79.7%		
2		政治-平安京	31.3%	67.6%		
3(1)		外交-日宋貿易(記述)	0.7%	15.2%		
3(2)		文化-国風文化	8.9%	32.9%		
4		年代並べかえ-1274年~1428年	8.1%	31.5%		
5(1)		文化-解体新書	70.3%	93.6%		
5(2)		社会-貨幣経済の発展	20.0%	39.2%		
6		外交-日独伊三国同盟	46.7%	81.5%		
3	1(1)	政治-法案の成立数	51.9%	71.9%		
	1(2)	法律-労働基準法	53.9%	79.1%		
	2	社会-NPO・非営利組織	39.6%	61.3%		
	3	環境-再生可能エネルギー	6.1%	43.5%		
	4	裁判-日本の裁判	85.2%	96.2%		
	5	憲法-沖縄と平和主義	23.3%	39.8%		
4	6	政治-内閣総理大臣と知事(記述)	31.1%	65.0%		
	A1(1)	現代社会-世界の国々(資料活用)	42.8%	69.9%		
	A1(2)	現代社会-国内総生産(資料活用)	61.5%	92.6%		
	A2	現代社会-自動車保有台数(記述)	47.3%	63.7%		
	B1	国土-北方領土	60.7%	84.9%		
	B2	産業-工業地帯・地域(資料活用)	61.1%	88.6%		
5	B3(1)	地形図-高知大学の面積	34.2%	68.1%		
	B3(2)	地形図-老人ホーム	36.4%	52.4%		
	1	1(1)	火成岩-既晶(語句)	27.9%	70.9%	
		1(2)	原子-中性子(語句)	51.1%	84.9%	
		1(3)	電気-放電(語句)	68.8%	88.8%	
		1(4)	植物のからだ-根毛(語句)	47.4%	79.6%	
		1(5)	電気-不導体(語句)	23.2%	62.3%	
		1(6)	イオン-中和(語句)	67.8%	95.4%	
		1(7)	地層-ボーリング調査(語句)	32.0%	71.0%	
		1(8)	地震-震央(語句)	59.1%	90.4%	
		2	電気-磁力線(語句)	40.5%	75.6%	
		3	植物のなかま-胞子をつくる植物	28.5%	66.2%	
		4	イオン-硫酸の電離のようす	13.7%	51.9%	
		5	堆積岩-凝灰岩のスケッチ	26.9%	46.3%	
		6	植物のからだ-花のつくり	50.6%	82.5%	
7		電流-電流計が示す値(作図)	19.1%	49.7%		
2		1(1)	水溶液-液体のようすのモデル	31.9%	55.1%	
	1(2)	水溶液-固体A, Cの推測	26.7%	69.9%		
	1(3)	水溶液-質量パーセント濃度	3.5%	37.7%		
	2(1)	水溶液-液体の溶質の状態	20.1%	40.2%		
	2(2)	水溶液-ろ過してとり出した結晶	3.2%	29.9%		
	3	遺伝-株Qで青い花がさいた理由	10.5%	39.1%		
3	2(1)	遺伝-受粉させるときに行う操作	31.8%	53.5%		
	2(2)	遺伝-青と白の花の数の比	73.7%	90.6%		
	3	遺伝-株Qの遺伝子型の推測	25.9%	63.4%		
	1	気象観測-天気図の記号(作図)	21.0%	55.4%		
	2	湿度-露点の推測	2.1%	32.1%		
	3(1)	前線-前線Pの特徴	30.1%	59.2%		
4	3(2)	前線-前線Pが通過した時刻	4.4%	23.8%		
	1	力-大気圧のはたらく向きと大きさ	26.3%	49.3%		
	2(1)	力-空気の立方体の質量	0.8%	19.0%		
	2(2)	力-積み上げる空気の立方体の個数	51.6%	51.5%		
	3	力-矢印の長さが表すもの	42.2%	75.3%		
	4	力-吸盤を押す力と吸盤を引く力	0.4%	15.1%		
5	1	運動-慣性(語句)	83.1%	95.9%		
	2	運動-鉄球の速さ	10.8%	48.1%		
	3	運動-D点とH点の通過する速さ	27.0%	44.9%		
	4	運動-EH間よりAD間が速い理由	63.9%	86.3%		
	1	天体-恒星(語句)	84.0%	97.8%		
	2	天体-Aの星が地平線に沈んだ日時	39.4%	66.7%		
6	3	天体-観察2のときの月のスケッチ	17.7%	29.8%		
	4	天体-Aの星が南中した時刻	21.5%	36.2%		

# 小問別得点率

※ サンプル抽出による参考データです。

標準  
裁量

		英 語	標準	裁量	
1	1.1	聞き取り－イラスト選択	66.0%	82.5%	
	1.2	聞き取り－イラスト選択	61.4%	86.1%	
	1.3	聞き取り－イラスト選択	68.8%	85.9%	
	2.1	聞き取り－応答文選択	46.9%	73.8%	
	2.2	聞き取り－応答文選択	58.2%	78.1%	
	2.3	聞き取り－応答文選択	54.5%	87.4%	
	3.1	聞き取り－英文選択	41.7%	57.4%	
	3.2	聞き取り－英文選択	29.5%	40.8%	
	3.3	聞き取り－英文選択	76.6%	94.3%	
2 標	1(1)	適語選択－前置詞 (like)	57.2%	-	
	1(2)	適語選択－How much ～?	87.7%	-	
	2(1)	適語選択－名詞 (rackets)	93.8%	-	
	2(2)	適語選択－名詞 (father)	65.7%	-	
	3(1)	適語補充－名詞 (piano)	97.5%	-	
	3(2)	適語補充－名詞 (table)	55.9%	-	
	3(3)	適語補充－名詞 (June)	48.6%	-	
	3(4)	適語補充－現在分詞 (sleeping)	64.6%	-	
	4(1)	並べかえ－文構造 (make)	86.3%	-	
	4(2)	並べかえ－don't have to ～の文	95.3%	-	
	4(3)	並べかえ－現在完了 (経験用法)	88.2%	-	
	4(4)	並べかえ－過去分詞	86.3%	-	
3	A1	適語補充－be born in ～	3.9%	21.7%	
	A2	適文選択－下線部の意味を表すもの	35.1%	69.8%	
	A3	英問英答－What ～?の答え	6.9%	43.5%	
	B1(1)	適文選択－ホワイト先生のレッスン	55.3%	88.0%	
	B1(2)	適語選択－1月のパーティ開催日	34.9%	42.1%	
	B2	英問英答－What ～?の答え	50.5%	87.8%	
4	1	適語補充－不定詞 (what to)	37.6%	65.4%	
	2	適文選択－thatの示す具体的内容	37.9%	72.2%	
	3	部分英作文－間接疑問文	9.6%	45.2%	
	4	組合選択－動詞・形容詞	64.4%	81.8%	
	5	部分英作文－店長の手紙	3.0%	32.2%	
	6	内容真偽－英文選択	52.8%	82.3%	
5 裁	A1	並べかえ－過去分詞	-	49.8%	
	A2	部分英作文－新しく始めたこと	-	9.0%	
	A3	文整序－出来事が起こった順	-	7.7%	
	A4	内容真偽－英文選択	-	47.2%	
	A4	内容真偽－英文選択	-	47.2%	
	A5	部分英作文－受け身	-	13.0%	
	B	英作文－行きたい場所としたいこと	-	44.4%	