

第6回道コン 中3総合資料データの見方について

10月以降の道コンは、公立高入試に合わせて国数英を「裁量問題」と「標準問題」の2種類で実施しております。8月までの道コンとはデータの集計・表示方法が異なる部分がありますので、以下に説明します。

一次処理受験者総計 7885名 (裁量問題解答者 4578名 標準問題解答者 3307名)

《SS》…すべて”換算SS”です。

○SSは、「8月までの道コンではどの程度に相当するか」を統計的に算出した”換算SS”を印字しています。このため、平均点=SS50にはなりません。

裁量問題受験生		標準問題受験生	
5科合計平均点	換算SS50に相当する得点	5科合計平均点	換算SS50に相当する得点
194.8点 (換算SS56.4)	161点	148.6点 (換算SS42.0)	199点
集団のレベルは上位～中位であり、 その中での平均点は、 8月までの道コンのSS56.4に相当する。		集団のレベルは中位～下位であり、 その中での平均点は、 8月までの道コンのSS42.0に相当する。	

○問題が異なる「国・数・英」や「5科計・3科計」は、同じ得点でも問題によって換算SSが異なります。問題が共通の「社・理」は、全受験生を合算して換算SSを算出しているため、裁量問題受験生・標準問題受験生いずれも換算SSは同じです。

《各種データの見方》

○成績上位者一覧

- ・「5教科総合」「国数英」…裁量問題の受験者で集計しています。
- ・「社理」…全受験者をまとめて集計しています。

○志望校データ

- ・公立高校は裁量問題、標準問題に分けて掲載しています。
- ・私立上位コース及び高専は裁量問題のデータを、その他の私立は標準問題のデータを掲載しています。

入試が間近に迫ったこの時期は、
得点が上がった、下がったで一喜一憂せず、気を引き締めて臨むことが最も重要です。
今回、入試を先取りする形で本番さながらの体験が出来たみなさんは、
時間配分や心の準備が出来たはずです。
残り期間は体調に気を付けて、本番では落ち着いて試験に臨みましょう。

皆さんの合格を祈っています。がんばれ、受験生！

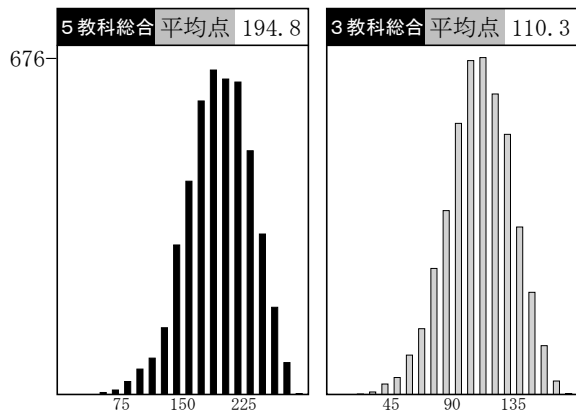
[裁] 学区別データ

学区内SS 40 平均 学区内SS 60

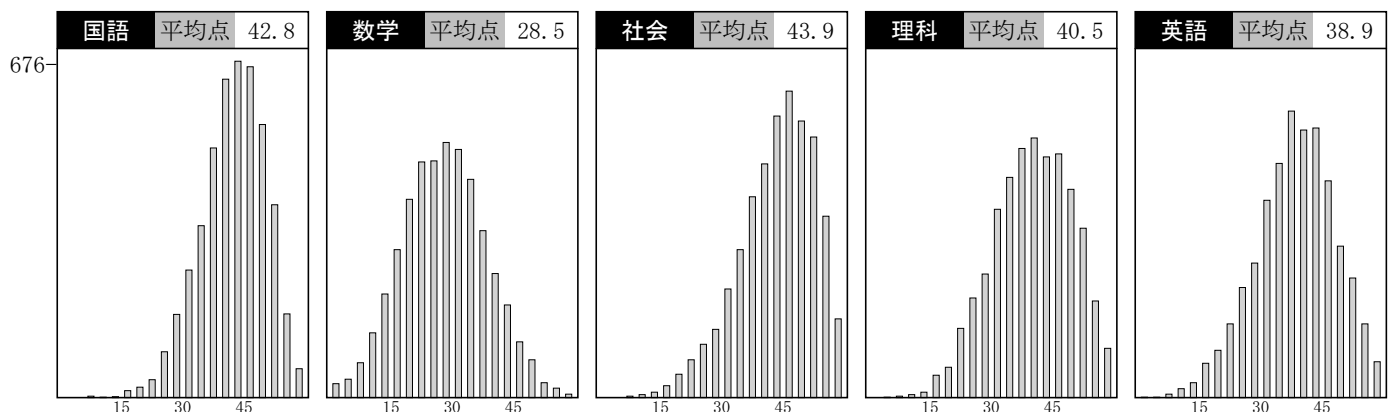
	受験者数	平均点							得点分布			
		5教科	3教科	国語	数学	社会	理科	英語	100	150	200	250
全道	4578	194.8	110.3	42.8	28.5	43.9	40.5	38.9				
石狩全体	3245	197.2	111.8	43.2	29.1	44.3	40.9	39.5				
(旧第1) 南区・豊平・中央区の一部	685	206.4	117.7	44.9	30.9	46.0	42.6	41.8				
(旧第2) 白石・厚別・清田	589	196.5	110.9	42.8	28.9	44.7	40.9	39.1				
(旧第3) 東区	379	176.5	100.1	40.6	24.7	39.8	36.6	34.6				
(旧第4) 北区・石狩市・当別・新篠津	391	197.0	112.2	43.3	29.2	44.0	40.7	39.6				
(旧第5) 西区・手稲・中央区の一部	752	199.4	113.2	43.3	29.9	44.9	41.1	40.0				
(旧第6) 江別	147	198.0	111.1	42.2	29.2	44.1	42.7	39.7				
(旧第7) 千歳・恵庭・北広島	251	192.3	108.1	42.1	27.8	43.9	40.3	38.1				
渡島	181	188.7	106.0	41.7	26.7	43.0	39.7	37.5				
檜山	17	177.0	100.4	39.9	23.9	39.9	36.5	36.5				
後志	106	194.2	110.3	43.9	27.4	44.4	39.5	38.9				
空知(南)	37	210.5	119.2	45.1	32.5	47.6	43.5	41.5				
空知(北)	37	178.5	99.8	40.2	25.0	40.4	38.2	34.5				
上川(南)	376	187.7	106.4	42.4	26.8	42.0	39.2	37.1				
上川(北)	23	198.6	113.0	44.5	30.1	44.9	40.6	38.3				
留萌	5	189.6	106.4	42.0	27.8	42.0	41.2	36.6				
宗谷	13	142.8	75.7	32.1	20.3	35.1	31.9	23.2				
オホーツク(中)	97	205.7	116.4	43.9	29.9	45.7	43.5	42.5				
オホーツク(東)	16	191.8	107.6	44.7	23.4	46.5	37.6	39.4				
オホーツク(西)	8	206.5	115.5	40.8	30.7	46.1	44.8	43.8				
胆振(西)	33	199.8	110.6	44.7	27.6	46.5	42.6	38.3				
胆振(東)	65	174.2	97.2	39.4	23.3	39.9	37.0	34.5				
日高	24	168.7	97.9	40.7	23.2	36.0	34.8	33.9				
十勝	205	186.5	104.9	40.1	27.5	41.9	39.5	37.3				
釧路	58	190.8	107.7	42.3	26.0	44.4	38.6	39.4				
根室	26	184.7	102.1	41.5	26.1	42.9	39.6	34.4				

[裁] 全道 度数分布グラフ

[裁] SS・内申ランク相関表



SS	76	74	72	70	68	66	64	62	60	58	56	54	52	50	48	46	44	42	40	38	36	34	32	30	~
A	1	2	31	79	111	156	176	204	172	105	85	56	16	8	6	3									
B			1	7	30	45	68	137	169	157	159	132	95	47	31	14	2	4							
C				1	1	6	5	19	45	71	108	144	145	151	131	82	64	20	12	3					
D					2	4	5	22	23	28	55	98	116	98	90	95	56	26	14	5	8		1		
E						1	3	2	2	9	14	17	35	52	39	48	31	21	16	11	6	3	1		
F										1	1	6	6	12	9	16	21	11	15	20	8	9	6	1	1
G														3	2	1	1	6	6	6	3	5	4	2	1
H															1	1		2	1	1	2				
I																			1	1					1
J																1									
K																									
L																									
M																									

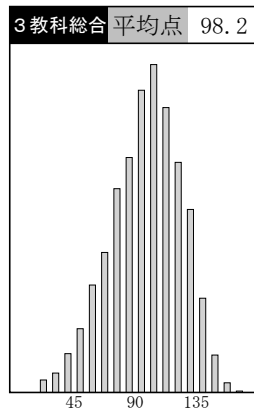
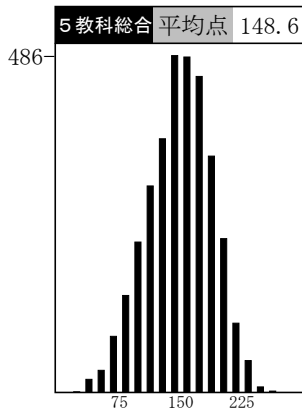


[標] 学区別データ

学区内SS 40 平均 学区内SS 60

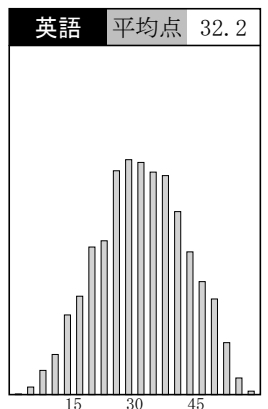
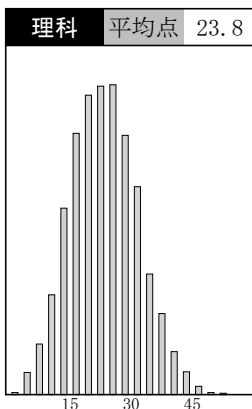
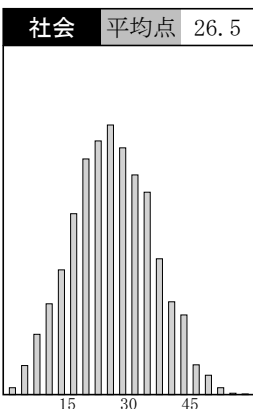
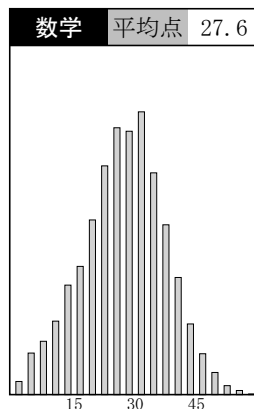
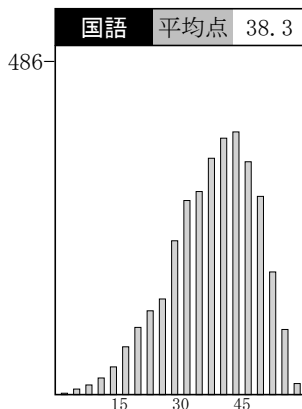
	受験者数	平均点							得点分布			
		5教科	3教科	国語	数学	社会	理科	英語	100	150	200	250
全道	3307	148.6	98.2	38.3	27.6	26.5	23.8	32.2				
石狩全体	1821	146.3	97.3	38.5	27.1	25.8	23.1	31.7				
(旧第1) 南区・豊平・中央区の一部	212	151.6	101.6	40.6	28.0	26.7	23.2	32.8				
(旧第2) 白石・厚別・清田	390	147.8	97.5	39.2	26.8	26.9	23.3	31.5				
(旧第3) 東区	182	135.3	91.0	36.7	24.9	23.2	20.8	29.2				
(旧第4) 北区・石狩市・当別・新篠津	408	153.8	101.6	39.2	29.1	27.1	24.9	33.2				
(旧第5) 西区・手稲・中央区の一部	300	137.0	91.8	36.7	25.2	24.0	21.1	29.7				
(旧第6) 江別	105	152.1	100.8	38.5	28.4	26.3	25.0	33.8				
(旧第7) 千歳・恵庭・北広島	211	145.2	96.7	37.9	26.6	25.5	23.0	32.1				
渡島	332	151.6	99.5	38.4	28.3	27.0	24.6	32.6				
檜山	7	181.8	123.4	49.1	32.5	33.5	24.8	41.7				
後志	127	150.9	99.5	38.8	28.3	27.1	24.1	32.3				
空知(南)	48	160.1	103.2	38.7	28.7	29.9	26.9	35.7				
空知(北)	44	139.1	90.9	33.7	25.6	25.0	23.1	31.6				
上川(南)	138	148.8	97.4	37.6	28.0	26.7	24.6	31.7				
上川(北)	4	146.5	97.5	40.7	22.2	27.5	21.5	34.5				
留萌	—											
宗谷	6	123.6	85.1	34.3	25.3	17.5	21.0	25.5				
オホーツク(中)	103	176.2	115.1	41.8	32.6	32.2	28.8	40.6				
オホーツク(東)	3	125.3	87.0	32.6	21.6	20.3	18.0	32.6				
オホーツク(西)	6	168.5	116.5	41.5	32.5	25.8	26.1	42.5				
胆振(西)	145	156.3	100.4	39.0	29.0	29.3	26.6	32.2				
胆振(東)	78	132.3	89.1	33.8	24.8	21.5	21.6	30.3				
日高	15	159.3	107.3	41.7	29.3	25.5	26.4	36.2				
十勝	233	154.0	101.5	37.9	30.0	27.3	25.0	33.6				
釧路	176	138.2	90.0	36.1	25.1	25.5	22.6	28.7				
根室	20	160.3	105.3	38.7	30.3	31.0	23.9	36.2				

[標] 全道 度数分布グラフ



[標] SS・内申ランク相関表

SS	70	68	66	64	62	60	58	56	54	52	50	48	46	44	42	40	38	36	34	32	30	28	26	24	～	
A							2	4	2						1											
B						1	1	8	13	5	4	3	1	2												
C						1	2	8	26	45	35	36	23	7	3											
D						1	4	17	22	53	87	94	85	46	38	13	4	1								
E							1	4	15	47	82	123	145	124	133	70	32	8	4	2						
F									3	8	15	47	68	123	143	157	118	98	54	28	10					
G							1	2		4	5	18	31	45	78	86	104	80	38	22	16	4	1			
H												1	4	7	15	24	33	45	58	38	25	9	3			
I													3	3	2	1	9	8	11	19	15	3	11	1		
J												1	1				2	6	2	1	5	2	3			
K												1		1												
L																	2									
M																		2								



志望校 データ

石狩(1)



※下段は昨年度の同回のデータです。

高校名	2019年 定員	第1志望者平均			全志望者平均			全志望者SS分布								
		人数	SS	内申点	人数	SS	内申点	30	35	40	45	50	55	60	65	70
■ 裁量問題校 (裁量問題解答者のみで集計)																
【裁】 札幌南 普通	320	236	68.1	304	A	460	66.3	301	A							
A 札幌光星 ステラ	---	246	68.5	306	A	463	67.0	302	A							
【裁】 札幌北 普通	320	194	65.9	301	A	488	65.7	301	A							
B 札幌第一 文理選抜	---	184	66.3	301	A	460	66.2	301	A							
【裁】 札幌西 普通	320	277	63.7	294	B	610	64.2	296	A							
B 立命館慶祥 SP	---	280	64.1	294	B	621	64.4	297	A							
A 札幌日大 プレミアS	---	4	56.6	291	B	96	63.9	296	A							
B とわの森三愛 獣医・理数	---	1	63.5	283	B	117	64.4	295	A							
【裁】 札幌東 普通	320	258	62.7	297	A	662	62.9	296	A							
B 北海 特進・Sクラス	---	246	63.0	297	A	608	63.0	295	B							
【裁】 市立旭丘 普通	320	255	60.4	289	B	579	61.1	289	B							
B 札幌第一 文理北進	---	250	61.2	289	B	574	61.9	290	B							
【裁】 札幌国際情報 普通	80	13	56.0	272	C	583	60.7	288	B							
A 札幌光星 特進	---	12	65.1	268	C	584	60.8	288	B							
B 立命館慶祥 普通	---	61	60.5	290	B	222	59.9	289	B							
【裁】 札幌月寒 普通	320	228	58.4	282	B	599	58.6	281	B							
【裁】 札幌国際情報 国際文化	80	34	57.9	283	B	97	58.2	283	B							
B 札幌龍谷学園 スーパー特進	---	38	58.5	289	B	95	58.7	287	B							
【裁】 札幌啓成 理数	40	24	57.9	267	C	75	57.7	272	C							
【裁】 北大島 普通	320	141	57.4	275	C	295	57.2	276	B							
B 北海 特進・特進クラス	---	147	58.0	275	C	279	57.8	274	C							
【裁】 札幌手稲 普通	320	125	56.7	274	C	291	56.8	275	C							
A 札幌日大 特進	---	114	56.0	274	C	267	56.5	274	C							
A 札幌創成 S選抜	---	6	49.9	258	C	285	55.5	269	C							
【裁】 札幌国際情報 理数工学	40	23	53.7	248	D	48	55.4	258	C							
B 北星女子 英語	---	20	53.3	249	D	38	53.4	251	D							
B 札幌第一 総合進学	---	1	52.2	305	A	26	55.0	277	B							
【裁】 市立新川 普通	320	183	54.9	269	C	411	54.8	267	C							
【裁】 市立藻岩 普通	320	155	53.7	256	C	250	54.2	258	C							
A 札幌山の手 特別進学	---	143	54.2	258	C	247	54.5	259	C							
B 札幌龍谷学園 スーパープログレス進学	---	13	54.0	259	C	9	51.5	251	D							
B 北星女子 High	---	1	48.1	261	C	5	53.9	251	D							
B とわの森三愛 総合進学(特進)	---	1	54.1	305	A	6	54.6	268	C							
A 東海大札幌 特別進学	---	1	56.1	230	E	16	53.7	260	C							
【裁】 市立清田 グローバル	40	20	53.0	261	C	69	53.6	257	C							
【裁】 札幌北陵 普通	320	152	52.3	254	D	256	53.3	258	C							
A 道科学大 特別進学	---	23	54.0	257	C	46	53.6	256	C							
A 北海学園札幌 特進	---	2	63.4	287	B	74	53.1	257	C							
【裁】 札幌国際情報 グローバルビジネス	120	51	52.1	261	C	93	52.9	264	C							
【裁】 札幌啓成 普通	280	140	52.0	258	C	284	52.7	259	C							
【裁】 市立清田 普通	280	139	52.4	257	C	234	52.6	260	C							
A 札幌光星 文理	---	128	52.4	254	D	255	53.3	257	C							
B 北星学園大附属 特別進学	---	2	38.0	196	F	123	52.3	254	D							
B 北海 進学	---	19	50.1	244	D	310	52.2	257	C							
B 札幌龍谷学園 特進	---	18	47.4	247	D	394	51.6	253	D							
【裁】 大麻 普通	280	98	50.8	251	D	183	51.5	256	C							
【裁】 千歳 普通	240	55	49.6	246	D	92	51.1	251	D							
【裁】 市立平岸 普通	280	155	49.2	244	D	331	50.7	248	D							
B 札幌大谷 学力重点S	---	198	50.2	243	D	363	50.9	247	D							
A 札幌日大 総合進学	---	2	44.4	227	E	99	50.6	249	D							
B③ 札幌新陽 特進	---	3	51.0	237	D	115	51.5	246	D							
A 札幌静修 特進	---	1	45.0	246	D	9	50.6	230	E							
A 札幌北斗 特別進学	---	1	45.4	222	E	1	46.9	252	D							
A 札幌創成 A特進	---	1	50.6	257	C	19	50.3	245	D							
【裁】 札幌稲雲 普通	280	106	46.9	232	E	84	49.6	239	D							
【裁】 市立平岸 デザインアート	40	12	46.6	244	D	66	50.1	244	D							
【裁】 札幌東陵 普通	320	116	41.4	205	F	141	43.2	216	E							

※ 「【裁】」:公立裁量問題選択校 「A」:私立A日程 「B」:私立B日程 「③」:私立3教科

2018年度 第6回 中3

志望校 データ

石狩(2)

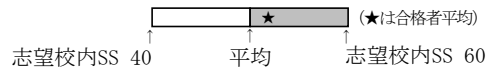


※下段は昨年度の同回のデータです。

高校名	2019年 定員	第1志望者平均			全志望者平均			全志望者SS分布									
		人数	SS	内申点	人数	SS	内申点	30	35	40	45	50	55	60	65	70	
■ 標準問題校 (標準問題解答者のみで集計)																	
石狩南 普通	280	145	48.3	239	D	227	47.0	235	E	[Distribution Chart]							
千歳 国際教養	40	12	45.9	226	E	13	46.0	226	E	[Distribution Chart]							
札幌白石 普通	320	149	46.5	233	E	243	45.6	230	E	[Distribution Chart]							
A 札幌静修 ユニバーサル	---	3	47.9	223	E	13	45.4	228	E	[Distribution Chart]							
B 北星女子 Core	---	2	47.2	221	E	29	44.8	230	E	[Distribution Chart]							
札幌平岡 普通	240	96	45.2	223	E	178	44.6	221	E	[Distribution Chart]							
A 札幌創成 GL	---	1	51.0	264	C	18	44.4	225	E	[Distribution Chart]							
千歳 国際流通	80	18	44.9	220	E	25	44.3	219	E	[Distribution Chart]							
札幌英藍 普通	320	146	44.2	221	E	246	44.0	220	E	[Distribution Chart]							
札幌東商業 流通経済	80	35	43.8	227	E	74	43.7	224	E	[Distribution Chart]							
A 北海学園札幌 総合進学	---	17	42.0	209	F	249	43.5	216	E	[Distribution Chart]							
市立啓北商業 未来商学	240	67	43.5	217	E	80	43.4	218	E	[Distribution Chart]							
札幌東商業 国際経済	80	28	43.1	225	E	50	43.3	226	E	[Distribution Chart]							
B 北星学園大附属 進学	---	7	42.0	202	F	196	43.3	214	F	[Distribution Chart]							
札幌東商業 情報処理	80	20	43.9	218	E	48	43.2	222	E	[Distribution Chart]							
B③ 札幌新陽 進学	---	2	44.4	220	E	20	43.1	203	F	[Distribution Chart]							
A 道科学大 進学	---	12	41.6	219	E	97	43.1	217	E	[Distribution Chart]							
札幌厚別 総合	280	131	42.5	217	E	226	42.6	216	E	[Distribution Chart]							
札幌東商業 会計ビジネス	80	18	42.3	225	E	50	42.5	222	E	[Distribution Chart]							
B 札幌龍谷学園 プログレス進学	---	2	43.3	210	F	71	42.3	214	F	[Distribution Chart]							
B 札幌大谷 個性探求G	---	2	43.2	204	F	87	42.3	218	E	[Distribution Chart]							
江別 普通	200	46	41.7	207	F	88	42.2	208	F	[Distribution Chart]							
A 東海大札幌 総合進学	---	8	39.5	201	F	66	41.8	211	F	[Distribution Chart]							
札幌真栄 普通	160	56	40.7	200	F	100	40.9	203	F	[Distribution Chart]							
恵庭北 普通	280	54	41.0	200	F	86	40.8	202	F	[Distribution Chart]							
石狩翔陽 総合	320	83	39.7	199	F	154	40.2	203	F	[Distribution Chart]							
A 札幌山の手 進学	---	3	36.1	190	G	36	40.0	202	F	[Distribution Chart]							
札幌工業 建築	80	27	41.5	203	F	43	40.0	198	F	[Distribution Chart]							
A③ 札幌創成 総合	---	2	34.2	161	H	178	39.9	196	F	[Distribution Chart]							
A 札幌北斗 進学	---	5	38.7	213	F	85	39.8	203	F	[Distribution Chart]							
A③ 札幌静修 総合	---	6	36.0	176	G	94	39.8	202	F	[Distribution Chart]							
札幌西陵 普通	320	100	40.0	203	F	154	39.7	202	F	[Distribution Chart]							
札幌琴似工業 電子機械	80	17	40.0	189	G	36	39.6	188	G	[Distribution Chart]							
札幌南陵 普通	200	12	36.6	191	G	31	39.5	194	G	[Distribution Chart]							
B とわの森三愛 総合進学	---	1	31.3	230	E	82	39.4	199	F	[Distribution Chart]							
B 道文教大明清 人文進学	---	1	40.2	213	F	16	39.1	207	F	[Distribution Chart]							
A③ 道科学大 工学	---	2	31.1	155	I	35	39.1	188	G	[Distribution Chart]							
札幌琴似工業 情報技術	80	14	39.2	178	G	27	38.8	181	G	[Distribution Chart]							
江別 事務情報	80	9	38.5	192	G	25	38.7	192	G	[Distribution Chart]							
札幌工業 機械	80	19	38.1	183	G	51	38.6	182	G	[Distribution Chart]							
札幌工業 電気	80	24	37.7	174	H	58	38.5	181	G	[Distribution Chart]							
札幌琴似工業 電気	80	19	38.3	192	G	41	38.4	191	G	[Distribution Chart]							
恵庭南 体育	80	12	37.8	199	F	17	37.9	198	F	[Distribution Chart]							
江別 生活デザイン	40	4	35.4	172	H	11	37.8	190	G	[Distribution Chart]							
B③ 札幌龍谷学園 未来創造	---	2	36.6	191	G	127	37.5	180	G	[Distribution Chart]							
恵庭南 普通	240	32	36.2	188	G	68	37.3	191	G	[Distribution Chart]							
札幌工業 土木	80	12	36.7	172	H	45	37.2	176	G	[Distribution Chart]							
札幌丘珠 普通	320	86	36.8	189	G	129	36.8	189	G	[Distribution Chart]							
市立大通 普通	290	22	36.4	146	I	30	36.6	153	I	[Distribution Chart]							
A③ 札幌北斗 総合	---	5	30.4	150	I	133	36.2	181	G	[Distribution Chart]							
札幌あすかぜ 普通	320	42	35.0	187	G	94	36.2	189	G	[Distribution Chart]							
北広島西 普通	320	43	34.5	173	H	76	36.0	180	G	[Distribution Chart]							
当別 普通	80	6	34.3	174	H	14	35.9	174	H	[Distribution Chart]							
B③ 札幌新陽 総合	---	5	32.7	155	I	37	35.7	175	H	[Distribution Chart]							
札幌琴似工業 環境化学	80	12	35.0	183	G	27	35.2	181	G	[Distribution Chart]							
野幌 普通	200	10	34.1	176	G	22	35.1	174	H	[Distribution Chart]							
A③ 札幌山の手 総合	---	3	27.7	136	I	72	34.5	168	H	[Distribution Chart]							
千歳北陽 普通	240	5	29.2	138	I	17	34.1	168	H	[Distribution Chart]							
札幌白陵 普通	160	14	31.7	162	H	33	34.1	173	H	[Distribution Chart]							
札幌東豊 普通	280	22	31.3	156	H	55	32.8	165	H	[Distribution Chart]							

※「【裁】:公立裁量問題選択校」「A:私立A日程」「B:私立B日程」「③:私立3教科」

2018年度 第6回 中3

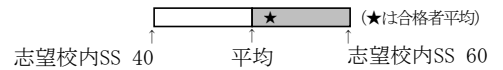


高 校 名	2019年 定員	第1志望者平均			全志望者平均			全志望者SS分布									
		人数	SS	内申点	人数	SS	内申点	30	35	40	45	50	55	60	65	70	
■ 裁量問題校 (裁量問題解答者のみで集計)																	
A 函館ラ・サール 普通	---	4	62.1	294	B	45	60.4	287	B								
【裁】 函館中部 普通	240	69	58.5	283	B	106	57.5	281	B								
A 遺愛女子 特別進学	---	5	57.4	281	B	61	56.7	283	B								
函館高専 物質環境	---	2	51.6	240	D	11	56.2	260	C								
A 函館大有斗 特別進学	---					49	55.4	267	C								
函館高専 生産システム	---	13	55.2	257	C	53	55.4	263	C								
A 函館白百合 LB	---	6	50.1	271	C	20	54.1	273	C								
【裁】 市立函館 普通	240	80	53.2	265	C	118	53.7	267	C								
A 遺愛女子 英語	---	3	47.1	263	C	21	53.1	264	C								
函館高専 社会基盤	---	2	48.9	259	C	15	52.1	256	C								
【裁】 江差 普通	120	6	44.3	227	E	6	44.3	227	E								
■ 標準問題校 (標準問題解答者のみで集計)																	
函館工業 情報技術	40	13	47.1	214	F	24	46.2	207	F								
函館西 普通	240	77	46.7	223	E	109	46.1	220	E								
函館工業 電子機械	40	8	46.5	215	F	27	45.4	209	F								
A 函館白百合 看護医療	---	3	45.3	229	E	14	45.2	219	E								
函館工業 建築	40	15	45.1	221	E	26	45.1	218	E								
A③ 遺愛女子 一般	---	8	40.8	208	F	73	44.6	219	E								
A③ 函館白百合 総合進学	---	7	41.6	196	F	21	44.2	214	F								
A③ 函館大柏稜 情報ビジネス	---	1	46.9	205	F	16	43.5	197	F								
函館商業 流通ビジネス	40	18	44.0	205	F	50	43.3	207	F								
函館商業 情報処理	40	9	43.1	203	F	28	43.0	206	F								
函館工業 電気	40	22	41.2	195	G	41	42.6	199	F								
函館商業 国際経済	40	14	41.6	209	F	31	42.5	208	F								
函館工業 環境土木	40	21	42.1	198	F	46	42.3	201	F								
函館工業 工業化学	40	12	43.2	203	F	47	42.3	199	F								
A③ 函館大有斗 普通	---	8	36.6	172	H	89	42.0	197	F								
函館商業 会計ビジネス	40	10	40.1	202	F	24	41.6	197	F								
A③ 函館大妻 普通	---	1	40.0	228	E	12	40.5	213	F								
A③ 函館大柏稜 総合進学	---	5	37.9	191	G	49	39.6	193	G								
A③ 函館大妻 家政	---	6	36.1	174	H	21	39.2	198	F								
七飯 普通	120	26	38.3	192	G	36	37.7	187	G								
函館水産 機関工学	40	7	36.7	179	G	11	37.5	176	G								
A③ 函館大谷 普通	---	2	26.4	159	H	15	36.6	172	H								
函館水産 品質管理流通	40	4	37.9	169	H	12	36.5	172	H								
函館水産 海洋技術	40	6	33.3	164	H	13	35.2	170	H								

※ 「【裁】:公立裁量問題選択校」「A:私立A日程」「B:私立B日程」「③:私立3教科」

志望校 データ

後志



高 校 名	2019年 定員	第1志望者平均			全志望者平均			全志望者SS分布									
		人数	SS	内申点	人数	SS	内申点	30	35	40	45	50	55	60	65	70	
■ 裁量問題校 (裁量問題解答者のみで集計)																	
【裁】 小樽潮陵 普通	240	86	56.2	278 B	95	56.4	279 B										
B③ 小樽双葉 特別進学	---				57	54.3	274 C										
■ 標準問題校 (標準問題解答者のみで集計)																	
小樽桜陽 普通	240	71	45.4	227 E	84	45.0	225 E										
B③ 小樽双葉 進学	---				81	42.0	210 F										
小樽未来創造 流通マシメント	40	6	36.3	191 G	20	40.1	207 F										
俱知安 普通	160	8	40.8	222 E	10	39.8	220 E										
小樽未来創造 建設システム	40	7	34.1	179 G	16	39.4	198 F										
小樽未来創造 機械電気システム	40	6	39.8	198 F	14	37.0	188 G										

志望校 データ

空知・留萌

高 校 名	2019年 定員	第1志望者平均			全志望者平均			全志望者SS分布									
		人数	SS	内申点	人数	SS	内申点	30	35	40	45	50	55	60	65	70	
■ 裁量問題校 (裁量問題解答者のみで集計)																	
【裁】 岩見沢東 普通	200	14	57.3	278 B	26	58.2	284 B										
【裁】 滝川 理数	40	5	60.9	296 A	16	56.7	275 C										
【裁】 滝川 普通	200	28	50.7	255 D	34	52.2	261 C										
■ 標準問題校 (標準問題解答者のみで集計)																	
美唄聖華 衛生看護	80	25	48.6	255 D	28	48.5	253 D										
岩見沢西 普通	120	13	45.2	223 E	23	45.2	225 E										
岩見沢緑陵 普通	120	16	45.8	228 E	33	44.4	222 E										
岩見沢緑陵 情報コミュニケーション	80	8	41.7	210 F	19	42.0	210 F										
滝川西 情報マシメント	120	16	41.3	198 F	30	41.5	205 F										
滝川西 普通	120	17	41.9	216 E	36	41.4	209 F										
砂川 普通	120				12	40.4	203 F										

※ 「【裁】」:公立裁量問題選択校 「A」:私立A日程 「B」:私立B日程 「③」:私立3教科

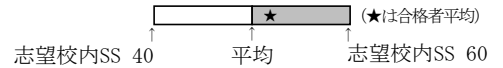


高校名	2019年 定員	第1志望者平均			全志望者平均			全志望者SS分布									
		人数	SS	内申点	人数	SS	内申点	30	35	40	45	50	55	60	65	70	
■ 裁量問題校 (裁量問題解答者のみで集計)																	
【裁】 旭川東 普通	280	99	63.3	299	A	158	61.7	295	B								
A 旭川実業 難関選抜	---					26	60.7	297	A								
A 旭川龍谷 特進S	---	1	53.6	278	B	69	60.3	286	B								
旭川高専 電気情報	---	1	61.0	256	C	8	60.1	265	C								
【裁】 旭川北 普通	240	70	59.1	287	B	179	60.1	288	B								
旭川高専 システム制御情報	---	4	58.0	249	D	20	59.0	266	C								
A③ 旭川藤星 UL	---	1	57.4	301	A	18	57.8	281	B								
A③ 旭川藤星 特進	---	1	41.8	222	E	34	56.1	277	B								
A 旭川実業 特別進学	---	1	55.7	288	B	48	55.8	269	C								
【裁】 旭川西 普通	200	71	54.6	268	C	185	55.8	271	C								
A 旭川大 特別進学	---					16	55.2	259	C								
旭川高専 物質化学	---	6	51.4	236	D	20	55.2	263	C								
旭川高専 機械システム	---	6	52.3	237	D	18	55.0	256	C								
A 旭川龍谷 特進A	---					74	54.3	262	C								
【裁】 旭川西 理数	40	11	55.2	253	D	83	54.2	262	C								
【裁】 名寄 普通	160	8	48.2	253	D	16	53.3	257	C								
【裁】 旭川南 総合	240	75	48.3	238	D	129	49.6	245	D								
【裁】 旭川永嶺 普通	280	53	46.2	232	E	129	49.4	243	D								
A③ 旭川明成 総合	---					30	48.6	240	D								
【裁】 稚内 普通	120	8	39.3	220	E	11	44.2	236	D								
A③ 稚内大谷 普通	---					6	36.5	215	F								
■ 標準問題校 (標準問題解答者のみで集計)																	
旭川商業 情報処理	80	12	44.9	230	E	25	44.8	226	E								
旭川商業 流通ビジネス	80	18	44.8	231	E	28	44.3	228	E								
旭川商業 会計	40	3	48.3	215	F	22	43.7	219	E								
富良野 普通	160	15	44.6	233	E	22	42.7	219	E								
旭川商業 国際ビジネス	40	9	43.3	215	F	17	42.7	219	E								
旭川工業 電気	40	11	43.1	204	F	25	42.0	202	F								
旭川工業 電子機械	40	6	43.2	210	F	16	41.3	203	F								
A③ 旭川実業 自動車	---	1	25.5	125	J	10	41.3	192	G								
旭川工業 建築	40	7	40.1	197	F	17	41.1	202	F								
A③ 旭川実業 商業	---					12	41.0	213	F								
旭川工業 情報技術	40	6	40.5	204	F	14	40.0	204	F								
旭川工業 工業化学	40	5	36.1	180	G	17	39.9	189	G								
A 旭川龍谷 キャリアデザイン	---	2	32.5	170	H	14	39.8	211	F								
A③ 旭川藤星 進学	---	3	32.1	177	G	13	39.7	211	F								
A③ 旭川実業 機械システム	---					10	39.6	199	F								
旭川工業 土木	40	4	38.6	191	G	23	39.3	192	G								
東川 普通	80	9	39.0	219	E	12	38.2	206	F								

※ 「【裁】:公立裁量問題選択校」「A:私立A日程」「B:私立B日程」「③:私立3教科」

志望校 データ

オホーツク



高 校 名	2019年 定員	第1志望者平均			全志望者平均			全志望者SS分布									
		人数	SS	内申点	人数	SS	内申点	30	35	40	45	50	55	60	65	70	
■ 裁量問題校 (裁量問題解答者のみで集計)																	
【裁】北見北斗 普通	240	96	58.5	283 B	104	58.7	282 B										
A③ 北見藤 特進	---				72	56.9	282 B										
【裁】網走南ヶ丘 普通	200	11	52.7	240 D	14	52.6	241 D										
■ 標準問題校 (標準問題解答者のみで集計)																	
北見柏陽 普通	200	55	49.9	243 D	82	48.6	238 D										
北見緑陵 普通	160	35	45.1	216 E	85	47.2	228 E										
A③ 北見藤 藤キャリア	---	4	35.4	180 G	76	45.6	222 E										
遠軽 普通	200	9	44.8	230 E	10	44.5	227 E										
北見商業 商業	40	5	38.2	189 G	33	44.4	214 F										
北見工業 電子機械	40	1	41.0	203 F	13	42.9	200 F										

志望校 データ

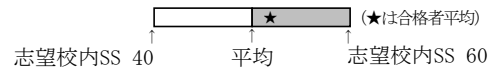
胆振・日高

高 校 名	2019年 定員	第1志望者平均			全志望者平均			全志望者SS分布									
		人数	SS	内申点	人数	SS	内申点	30	35	40	45	50	55	60	65	70	
■ 裁量問題校 (裁量問題解答者のみで集計)																	
【裁】室蘭栄 理数	80	4	60.8	288 B	19	57.7	276 B										
【裁】室蘭栄 普通	160	22	56.7	276 B	29	56.7	273 C										
A 北海道栄 アルファ	---				19	54.7	267 C										
苫小牧高専 創造	---	30	53.5	244 D	80	54.4	253 D										
【裁】苫小牧東 普通	240	32	54.9	269 C	52	53.5	261 C										
A 駒大苫小牧 特別進学	---	1	47.9	209 F	37	52.1	253 D										
【裁】苫小牧南 普通	160	25	48.3	242 D	44	50.0	245 D										
【裁】静内 普通	200	11	43.0	235 E	15	44.0	239 D										
■ 標準問題校 (標準問題解答者のみで集計)																	
室蘭清水丘 普通	160	44	49.9	248 D	71	47.3	235 E										
室蘭東翔 総合	200	49	43.1	210 F	78	43.8	214 F										
A 大谷室蘭 普通	---				64	43.5	216 E										
苫小牧工業 電子機械	40	2	41.9	226 E	10	42.8	211 F										
伊達緑丘 普通	160	8	41.3	203 F	18	41.6	204 F										
A 海星学院 普通	---	1	54.5	258 C	47	41.5	205 F										
浦河 総合	160	9	40.7	237 D	13	41.3	224 E										
苫小牧工業 電気	40	5	42.5	212 F	15	40.9	197 F										
苫小牧工業 建築	40	3	35.1	187 G	11	40.4	187 G										
苫小牧西 普通	160	23	42.0	209 F	36	40.4	205 F										
A③ 駒大苫小牧 総合進学	---	2	39.7	198 F	35	40.2	203 F										
苫小牧工業 環境化学	40	3	39.2	179 G	12	40.1	186 G										
苫小牧総合経済 国際経済	40	3	41.0	203 F	17	39.9	204 F										
登別青嶺 普通	160	36	37.1	185 G	66	39.4	194 G										
苫小牧総合経済 情報処理	40	7	42.9	214 F	17	39.3	203 F										
苫小牧総合経済 流通経済	80	10	34.4	186 G	21	39.0	200 F										
苫小牧工業 土木	40	7	38.8	180 G	14	38.8	186 G										
室蘭工業 建築	40	1	46.0	199 F	10	37.9	190 G										
白老東 普通	80	6	30.7	178 G	14	37.5	189 G										
A③ 北海道栄 総合	---	1	33.0	169 H	12	35.8	194 G										

※ 「【裁】:公立裁量問題選択校」「A:私立A日程」「B:私立B日程」「③:私立3教科」

志望校 データ

十勝



高 校 名	2019年 定員	第1志望者平均			全志望者平均			全志望者SS分布									
		人数	SS	内申点	人数	SS	内申点	30	35	40	45	50	55	60	65	70	
■ 裁量問題校 (裁量問題解答者のみで集計)																	
【裁】 帯広柏葉 普通	280	76	60.6	292 B	112	59.2	289 B										
A 帯広大谷 文理	---	1	56.1	281 B	143	55.6	279 B										
【裁】 帯広三条 普通	240	66	53.8	277 B	129	55.3	280 B										
A③ 帯広北 特進	---	8	53.0	274 C													
【裁】 帯広緑陽 普通	160	62	49.4	255 D	125	51.8	265 C										
■ 標準問題校 (標準問題解答者のみで集計)																	
帯広南商業 商業	200	56	48.0	257 C	79	46.9	249 D										
帯広工業 電子機械	40	7	44.4	227 E	12	45.2	230 E										
帯広工業 電気	40	10	45.3	215 F	21	44.1	219 E										
A 帯広大谷 普通	---	7	38.5	196 F	134	44.1	233 E										
芽室 普通	160	49	44.0	227 E	86	43.9	229 E										
帯広工業 建築	40	10	43.3	234 E	25	43.4	225 E										
清水 総合	160	2	38.7	193 G	10	42.0	217 E										
帯広農業 食品科学	40	9	40.8	235 E	11	41.4	236 D										
帯広農業 森林科学	40	6	40.2	221 E	10	41.2	223 E										
帯広工業 環境土木	40	8	38.3	212 F	21	40.8	217 E										
A 帯広北 総合	---	3	33.1	176 G	56	40.4	215 F										
音更 普通	160	29	39.0	200 F	63	40.1	204 F										
A③ 白樺学園 進学教養	---	1	37.0	175 H	17	36.8	194 G										

志望校 データ

釧路・根室

高 校 名	2019年 定員	第1志望者平均			全志望者平均			全志望者SS分布									
		人数	SS	内申点	人数	SS	内申点	30	35	40	45	50	55	60	65	70	
■ 裁量問題校 (裁量問題解答者のみで集計)																	
【裁】 釧路湖陵 理教	40	4	65.5	300 A	15	62.9	293 B										
【裁】 釧路湖陵 普通	200	23	58.5	277 B	43	57.2	275 C										
釧路高专 創造	---	3	49.2	279 B	29	55.8	266 C										
【裁】 釧路江南 普通	200	33	52.1	265 C	41	53.1	269 C										
【裁】 根室 普通	120	6	44.8	254 D	9	45.3	255 D										
■ 標準問題校 (標準問題解答者のみで集計)																	
釧路北陽 普通	240	39	45.9	232 E	64	44.9	228 E										
中標津 普通	160	11	43.8	225 E	11	43.8	225 E										
釧路明輝 総合	200	58	42.9	215 F	104	42.9	215 F										
釧路商業 情報処理	40	5	40.2	202 F	28	39.5	204 F										
A 武修館 普通	---	1	29.4	165 H	60	39.4	200 F										
釧路東 普通	120	19	36.5	175 H	40	38.1	184 G										
釧路商業 流通経済	40	6	36.6	197 F	34	38.0	196 F										
釧路商業 国際ビジネス	40	8	35.7	187 G	34	38.0	203 F										
釧路工業 電子機械	80	7	38.3	186 G	25	37.9	186 G										
釧路商業 会計	40	6	34.0	190 G	26	36.8	189 G										
釧路工業 建築	40	5	35.6	183 G	17	36.3	182 G										
釧路工業 電気	40	3	33.7	167 H	17	35.1	177 G										
釧路工業 土木	40	4	30.5	164 H	17	34.1	172 H										
釧路工業 工業化学	40	6	30.6	154 I	15	32.1	166 H										

※ 「【裁】:公立裁量問題選択校」「A:私立A日程」「B:私立B日程」「③:私立3教科」

得点	SS	人数	順位	得点	SS	人数	順位	得点	SS	人数	順位	得点	SS	人数	順位	得点	SS	人数	順位
300	77.0			240	65.3	30	564	180	53.6	45	2964	120	41.9	4	4415	60	30.2	1	4574
299	76.8			239	65.1	28	594	179	53.4	40	3009	119	41.7	5	4419	59	30.0		
298	76.6			238	64.9	32	622	178	53.2	44	3049	118	41.5	5	4424	58	29.8	1	4575
297	76.4			237	64.7	20	654	177	53.0	51	3093	117	41.3	6	4429	57	29.6	1	4576
296	76.2			236	64.5	28	674	176	52.8	50	3144	116	41.1	9	4435	56	29.4		
295	76.0	1	1	235	64.3	24	702	175	52.6	38	3194	115	40.9	7	4444	55	29.2		
294	75.8	1	2	234	64.1	29	726	174	52.4	35	3232	114	40.7	5	4451	54	29.0	1	4577
293	75.6			233	63.9	39	755	173	52.2	39	3267	113	40.5	2	4456	53	28.8		
292	75.4			232	63.7	44	794	172	52.0	38	3306	112	40.3	5	4458	52	28.6		
291	75.2			231	63.5	30	838	171	51.8	36	3344	111	40.1	8	4463	51	28.4		
290	75.0			230	63.3	39	868	170	51.6	35	3380	110	39.9	6	4471	50	28.2		
289	74.8			229	63.1	34	907	169	51.4	26	3415	109	39.7	2	4477	49	28.0		
288	74.6			228	62.9	30	941	168	51.2	39	3441	108	39.5	2	4479	48	27.8		
287	74.4			227	62.7	41	971	167	51.0	42	3480	107	39.3	4	4481	47	27.6		
286	74.3			226	62.5	41	1012	166	50.8	31	3522	106	39.1	3	4485	46	27.4		
285	74.1	1	3	225	62.4	43	1053	165	50.6	37	3553	105	38.9	2	4488	45	27.2		
284	73.9			224	62.2	29	1096	164	50.5	39	3590	104	38.7	4	4490	44	27.0		
283	73.7	3	4	223	62.0	40	1125	163	50.3	26	3629	103	38.6	6	4494	43	26.8		
282	73.5	4	7	222	61.8	38	1165	162	50.1	40	3655	102	38.4	6	4500	42	26.7		
281	73.3	5	11	221	61.6	48	1203	161	49.9	22	3695	101	38.2	3	4506	41	26.5		
280	73.1	2	16	220	61.4	51	1251	160	49.7	22	3717	100	38.0	5	4509	40	26.3		
279	72.9	1	18	219	61.2	53	1302	159	49.5	29	3739	99	37.8	4	4514	39	26.1		
278	72.7	4	19	218	61.0	34	1355	158	49.3	41	3768	98	37.6	6	4518	38	25.9		
277	72.5	3	23	217	60.8	45	1389	157	49.1	31	3809	97	37.4	1	4524	37	25.7		
276	72.3	7	26	216	60.6	41	1434	156	48.9	25	3840	96	37.2	5	4525	36	25.5		
275	72.1	4	33	215	60.4	41	1475	155	48.7	20	3865	95	37.0	4	4530	35	25.3		
274	71.9	5	37	214	60.2	42	1516	154	48.5	23	3885	94	36.8			34	25.1		
273	71.7	6	42	213	60.0	44	1558	153	48.3	22	3908	93	36.6	2	4534	33	24.9		
272	71.5	13	48	212	59.8	39	1602	152	48.1	29	3930	92	36.4	2	4536	32	24.7		
271	71.3	6	61	211	59.6	39	1641	151	47.9	22	3959	91	36.2	1	4538	31	24.5		
270	71.1	4	67	210	59.4	33	1680	150	47.7	18	3981	90	36.0	2	4539	30	24.3		
269	70.9	8	71	209	59.2	39	1713	149	47.5	25	3999	89	35.8	3	4541	29	24.1		
268	70.7	12	79	208	59.0	42	1752	148	47.3	24	4024	88	35.6	5	4544	28	23.9		
267	70.5	5	91	207	58.8	41	1794	147	47.1	27	4048	87	35.4	2	4549	27	23.7		
266	70.4	7	96	206	58.6	53	1835	146	46.9	22	4075	86	35.2	1	4551	26	23.5		
265	70.2	11	103	205	58.5	42	1888	145	46.7	26	4097	85	35.0			25	23.3		
264	70.0	10	114	204	58.3	39	1930	144	46.6	25	4123	84	34.8	2	4552	24	23.1		
263	69.8	11	124	203	58.1	42	1969	143	46.4	22	4148	83	34.7	2	4554	23	22.9		
262	69.6	13	135	202	57.9	36	2011	142	46.2	17	4170	82	34.5	2	4556	22	22.8		
261	69.4	10	148	201	57.7	53	2047	141	46.0	15	4187	81	34.3			21	22.6		
260	69.2	13	158	200	57.5	37	2100	140	45.8	15	4202	80	34.1	2	4558	20	22.4		
259	69.0	21	171	199	57.3	39	2137	139	45.6	18	4217	79	33.9	2	4560	19	22.2		
258	68.8	13	192	198	57.1	40	2176	138	45.4	22	4235	78	33.7	1	4562	18	22.0		
257	68.6	20	205	197	56.9	48	2216	137	45.2	16	4257	77	33.5			17	21.8		
256	68.4	17	225	196	56.7	49	2264	136	45.0	8	4273	76	33.3	2	4563	16	21.6		
255	68.2	14	242	195	56.5	56	2313	135	44.8	14	4281	75	33.1	1	4565	15	21.4		
254	68.0	17	256	194	56.3	52	2369	134	44.6	7	4295	74	32.9	2	4566	14	21.2		
253	67.8	13	273	193	56.1	48	2421	133	44.4	9	4302	73	32.7	1	4568	13	21.0		
252	67.6	19	286	192	55.9	45	2469	132	44.2	6	4311	72	32.5			12	20.8		
251	67.4	27	305	191	55.7	38	2514	131	44.0	16	4317	71	32.3	2	4569	11	20.6		
250	67.2	22	332	190	55.5	42	2552	130	43.8	16	4333	70	32.1	1	4571	10	20.4		
249	67.0	17	354	189	55.3	49	2594	129	43.6	8	4349	69	31.9			9	20.2		
248	66.8	16	371	188	55.1	42	2643	128	43.4	5	4357	68	31.7	1	4572	8	20.0		
247	66.6	25	387	187	54.9	46	2685	127	43.2	6	4362	67	31.5			7	19.8		
246	66.4	26	412	186	54.7	42	2731	126	43.0	10	4368	66	31.3	1	4573	6	19.6		
245	66.3	29	438	185	54.5	33	2773	125	42.8	8	4378	65	31.1			5	19.4		
244	66.1	17	467	184	54.4	37	2806	124	42.7	9	4386	64	30.9			4	19.2		
243	65.9	20	484	183	54.2	35	2843	123	42.5	7	4395	63	30.8			3	19.0		
242	65.7	31	504	182	54.0	45	2878	122	42.3	8	4402	62	30.6			2	18.9		
241	65.5	29	535	181	53.8	41	2923	121	42.1	5	4410	61	30.4			1	18.7		

得点	SS	人数	順位	得点	SS	人数	順位	得点	SS	人数	順位
180	78.9			120	59.3	66	1589	60	39.8	4	4471
179	78.5			119	59.0	70	1655	59	39.5	5	4475
178	78.2			118	58.7	69	1725	58	39.2	6	4480
177	77.9	1	1	117	58.4	75	1794	57	38.8	13	4486
176	77.6			116	58.0	73	1869	56	38.5	10	4499
175	77.2			115	57.7	75	1942	55	38.2	8	4509
174	76.9	1	2	114	57.4	78	2017	54	37.9	5	4517
173	76.6			113	57.1	77	2095	53	37.5	2	4522
172	76.3			112	56.7	82	2172	52	37.2	4	4524
171	75.9			111	56.4	69	2254	51	36.9	6	4528
170	75.6	2	3	110	56.1	87	2323	50	36.6	3	4534
169	75.3	1	5	109	55.8	60	2410	49	36.2	3	4537
168	75.0	3	6	108	55.4	85	2470	48	35.9	1	4540
167	74.6	2	9	107	55.1	81	2555	47	35.6	6	4541
166	74.3	2	11	106	54.8	84	2636	46	35.3	4	4547
165	74.0	5	13	105	54.5	69	2720	45	34.9	1	4551
164	73.7	3	18	104	54.1	70	2789	44	34.6	4	4552
163	73.3	9	21	103	53.8	69	2859	43	34.3		
162	73.0	5	30	102	53.5	68	2928	42	34.0	2	4556
161	72.7	9	35	101	53.2	74	2996	41	33.6	4	4558
160	72.4	8	44	100	52.8	70	3070	40	33.3	2	4562
159	72.0	10	52	99	52.5	67	3140	39	33.0	3	4564
158	71.7	20	62	98	52.2	67	3207	38	32.7	1	4567
157	71.4	6	82	97	51.9	68	3274	37	32.3	4	4568
156	71.1	13	88	96	51.5	64	3342	36	32.0	1	4572
155	70.7	13	101	95	51.2	56	3406	35	31.7	3	4573
154	70.4	14	114	94	50.9	61	3462	34	31.4		
153	70.1	18	128	93	50.6	53	3523	33	31.0	1	4576
152	69.7	18	146	92	50.2	58	3576	32	30.7		
151	69.4	21	164	91	49.9	50	3634	31	30.4		
150	69.1	14	185	90	49.6	56	3684	30	30.1		
149	68.8	25	199	89	49.3	38	3740	29	29.7		
148	68.4	22	224	88	48.9	38	3778	28	29.4		
147	68.1	30	246	87	48.6	53	3816	27	29.1	1	4577
146	67.8	26	276	86	48.3	46	3869	26	28.8		
145	67.5	31	302	85	48.0	47	3915	25	28.4		
144	67.1	25	333	84	47.6	33	3962	24	28.1		
143	66.8	24	358	83	47.3	35	3995	23	27.8		
142	66.5	30	382	82	47.0	23	4030	22	27.5		
141	66.2	35	412	81	46.7	32	4053	21	27.1		
140	65.8	40	447	80	46.3	30	4085	20	26.8		
139	65.5	43	487	79	46.0	37	4115	19	26.5		
138	65.2	46	530	78	45.7	27	4152	18	26.2		
137	64.9	39	576	77	45.3	32	4179	17	25.8		
136	64.5	54	615	76	45.0	30	4211	16	25.5		
135	64.2	54	669	75	44.7	25	4241	15	25.2		
134	63.9	60	723	74	44.4	26	4266	14	24.9		
133	63.6	57	783	73	44.0	14	4292	13	24.5		
132	63.2	52	840	72	43.7	18	4306	12	24.2		
131	62.9	34	892	71	43.4	15	4324	11	23.9		
130	62.6	65	926	70	43.1	21	4339	10	23.6		
129	62.3	53	991	69	42.7	15	4360	9	23.2		
128	61.9	67	1044	68	42.4	15	4375	8	22.9		
127	61.6	80	1111	67	42.1	15	4390	7	22.6		
126	61.3	65	1191	66	41.8	6	4405	6	22.2		
125	61.0	59	1256	65	41.4	14	4411	5	21.9		
124	60.6	78	1315	64	41.1	13	4425	4	21.6		
123	60.3	57	1393	63	40.8	11	4438	3	21.3		
122	60.0	68	1450	62	40.5	11	4449	2	20.9		
121	59.7	71	1518	61	40.1	11	4460	1	20.6		

[裁]得点・SS 換算表

科目別

国語				数学				社会				理科				英語			
得点	SS	人数	順位	得点	SS	人数	順位	得点	SS	人数	順位	得点	SS	人数	順位	得点	SS	人数	順位
60	73.3	28	1	60	79.3	4	1	60	68.9	42	1	60	72.1	28	1	60	73.7	27	1
59	72.3	16	29	59	78.6	1	5	59	68.1	39	43	59	71.3	5	29	59	72.9	9	28
58	71.2	14	45	58	77.8	2	6	58	67.3	77	82	58	70.5	66	34	58	72.0	36	37
57	70.1	70	59	57	77.0	4	8	57	66.6	96	159	57	69.7	35	100	57	71.2	41	73
56	69.1	39	129	56	76.3	7	12	56	65.8	119	255	56	68.8	105	135	56	70.3	47	114
55	68.0	59	168	55	75.5	8	19	55	65.0	149	374	55	68.0	54	240	55	69.5	60	161
54	66.9	148	227	54	74.8	5	27	54	64.2	163	523	54	67.2	114	294	54	68.6	61	221
53	65.9	119	375	53	74.0	15	32	53	63.4	196	686	53	66.4	89	408	53	67.8	74	282
52	64.8	120	494	52	73.3	10	47	52	62.6	164	882	52	65.6	137	497	52	66.9	105	356
51	63.8	210	614	51	72.5	19	57	51	61.8	193	1046	51	64.7	116	634	51	66.1	92	461
50	62.7	176	824	50	71.8	20	76	50	61.0	193	1239	50	63.9	152	750	50	65.2	99	553
49	61.6	162	1000	49	71.0	37	96	49	60.2	169	1432	49	63.1	150	902	49	64.4	113	652
48	60.6	231	1162	48	70.2	38	133	48	59.4	218	1601	48	62.3	168	1052	48	63.6	125	765
47	59.5	200	1393	47	69.5	33	171	47	58.6	207	1819	47	61.5	168	1220	47	62.7	144	890
46	58.4	233	1593	46	68.7	41	204	46	57.8	190	2026	46	60.6	153	1388	46	61.9	166	1034
45	57.4	247	1826	45	68.0	55	245	45	57.0	221	2216	45	59.8	163	1541	45	61.0	173	1200
44	56.3	218	2073	44	67.2	55	300	44	56.3	172	2437	44	59.0	149	1704	44	60.2	187	1373
43	55.3	210	2291	43	66.5	76	355	43	55.5	172	2609	43	58.2	171	1853	43	59.3	181	1560
42	54.2	224	2501	42	65.7	83	431	42	54.7	161	2781	42	57.4	176	2024	42	58.5	191	1741
41	53.1	202	2725	41	64.9	86	514	41	53.9	144	2942	41	56.5	194	2200	41	57.6	160	1932
40	52.1	213	2927	40	64.2	80	600	40	53.1	164	3086	40	55.7	151	2394	40	56.8	186	2092
39	51.0	178	3140	39	63.4	97	680	39	52.3	143	3250	39	54.9	163	2545	39	55.9	176	2278
38	49.9	175	3318	38	62.7	119	777	38	51.5	120	3393	38	54.1	155	2708	38	55.1	224	2454
37	48.9	148	3493	37	61.9	119	896	37	50.7	140	3513	37	53.3	182	2863	37	54.2	175	2678
36	47.8	115	3641	36	61.2	132	1015	36	49.9	116	3653	36	52.4	163	3045	36	53.4	146	2853
35	46.8	127	3756	35	60.4	156	1147	35	49.1	103	3769	35	51.6	139	3208	35	52.5	167	2999
34	45.7	103	3883	34	59.7	150	1303	34	48.3	78	3872	34	50.8	140	3347	34	51.7	157	3166
33	44.6	102	3986	33	58.9	175	1453	33	47.5	83	3950	33	50.0	146	3487	33	50.9	147	3323
32	43.6	86	4088	32	58.1	157	1628	32	46.7	78	4033	32	49.2	121	3633	32	50.0	133	3470
31	42.5	68	4174	31	57.4	166	1785	31	45.9	57	4111	31	48.4	111	3754	31	49.2	116	3603
30	41.4	62	4242	30	56.6	148	1951	30	45.2	40	4168	30	47.5	89	3865	30	48.3	102	3719
29	40.4	53	4304	29	55.9	171	2099	29	44.4	49	4208	29	46.7	75	3954	29	47.5	90	3821
28	39.3	52	4357	28	55.1	193	2270	28	43.6	48	4257	28	45.9	84	4029	28	46.6	78	3911
27	38.3	35	4409	27	54.4	160	2463	27	42.8	44	4305	27	45.1	85	4113	27	45.8	83	3989
26	37.2	34	4444	26	53.6	168	2623	26	42.0	29	4349	26	44.3	66	4198	26	44.9	76	4072
25	36.1	23	4478	25	52.9	147	2791	25	41.2	34	4378	25	43.4	49	4264	25	44.1	62	4148
24	35.1	11	4501	24	52.1	166	2938	24	40.4	25	4412	24	42.6	53	4313	24	43.2	64	4210
23	34.0	12	4512	23	51.3	163	3104	23	39.6	31	4437	23	41.8	49	4366	23	42.4	52	4274
22	32.9	13	4524	22	50.6	144	3267	22	38.8	20	4468	22	41.0	37	4415	22	41.5	32	4326
21	31.9	7	4537	21	49.8	130	3411	21	38.0	17	4488	21	40.2	18	4452	21	40.7	34	4358
20	30.8	9	4544	20	49.1	140	3541	20	37.2	16	4505	20	39.3	27	4470	20	39.8	34	4392
19	29.8	5	4553	19	48.3	128	3681	19	36.4	14	4521	19	38.5	16	4497	19	39.0	27	4426
18	28.7	5	4558	18	47.6	107	3809	18	35.6	13	4535	18	37.7	11	4513	18	38.1	26	4453
17	27.6	5	4563	17	46.8	100	3916	17	34.8	6	4548	17	36.9	22	4524	17	37.3	20	4479
16	26.6	4	4568	16	46.1	90	4016	16	34.1	5	4554	16	36.1	12	4546	16	36.5	23	4499
15	25.5	1	4572	15	45.3	71	4106	15	33.3	7	4559	15	35.2	1	4558	15	35.6	11	4522
14	24.4	1	4573	14	44.5	82	4177	14	32.5	1	4566	14	34.4	6	4559	14	34.8	10	4533
13	23.4			13	43.8	55	4259	13	31.7	3	4567	13	33.6	4	4565	13	33.9	9	4543
12	22.3	1	4574	12	43.0	50	4314	12	30.9	1	4570	12	32.8	1	4569	12	33.1	8	4552
11	21.3			11	42.3	50	4364	11	30.1	4	4571	11	32.0	1	4570	11	32.2	5	4560
10	20.2			10	41.5	30	4414	10	29.3	1	4575	10	31.1	4	4571	10	31.4	5	4565
9	19.1	2	4575	9	40.8	24	4444	9	28.5	1	4576	9	30.3	1	4575	9	30.5	2	4570
8	18.1	1	4577	8	40.0	20	4468	8	27.7	1	4577	8	29.5	2	4576	8	29.7	2	4572
7	17.0			7	39.3	26	4488	7	26.9	1	4578	7	28.7			7	28.8	3	4574
6	16.0			6	38.5	12	4514	6	26.1			6	27.9	1	4578	6	28.0	1	4577
5	14.9			5	37.7	13	4526	5	25.3			5	27.0			5	27.1		
4	13.8			4	37.0	12	4539	4	24.5			4	26.2			4	26.3		
3	12.8			3	36.2	14	4551	3	23.7			3	25.4			3	25.4	1	4578
2	11.7			2	35.5	5	4565	2	23.0			2	24.6			2	24.6		
1	10.6			1	34.7	7	4570	1	22.2			1	23.8			1	23.7		
0	9.6			0	34.0	2	4577	0	21.4			0	22.9			0	22.9		

得点	SS	人数	順位	得点	SS	人数	順位	得点	SS	人数	順位	得点	SS	人数	順位	得点	SS	人数	順位
300	65.8			240	56.4	2	11	180	47.0	23	720	120	37.6	25	2512	60	28.2	6	3248
299	65.6			239	56.2			179	46.8	28	743	119	37.4	25	2537	59	28.0	1	3254
298	65.4			238	56.0	2	13	178	46.6	32	771	118	37.2	16	2562	58	27.8	5	3255
297	65.3			237	55.9	1	15	177	46.5	30	803	117	37.1	26	2578	57	27.7	2	3260
296	65.1			236	55.7	2	16	176	46.3	24	833	116	36.9	24	2604	56	27.5	3	3262
295	65.0			235	55.6	3	18	175	46.2	31	857	115	36.8	19	2628	55	27.4	2	3265
294	64.8			234	55.4	2	21	174	46.0	33	888	114	36.6	23	2647	54	27.2	1	3267
293	64.7			233	55.3	4	23	173	45.9	30	921	113	36.5	16	2670	53	27.1	2	3268
292	64.5			232	55.1	3	27	172	45.7	31	951	112	36.3	22	2686	52	26.9	2	3270
291	64.3			231	54.9	5	30	171	45.5	36	982	111	36.1	16	2708	51	26.8	1	3272
290	64.2			230	54.8	5	35	170	45.4	32	1018	110	36.0	23	2724	50	26.6	3	3273
289	64.0			229	54.6	4	40	169	45.2	25	1050	109	35.8	18	2747	49	26.4		
288	63.9			228	54.5	6	44	168	45.1	26	1075	108	35.7	11	2765	48	26.3	1	3276
287	63.7			227	54.3	3	50	167	44.9	39	1101	107	35.5	13	2776	47	26.1	3	3277
286	63.6			226	54.2	4	53	166	44.8	36	1140	106	35.4	21	2789	46	26.0		
285	63.4			225	54.0	4	57	165	44.6	27	1176	105	35.2	19	2810	45	25.8	1	3280
284	63.2			224	53.8	4	61	164	44.5	27	1203	104	35.1	21	2829	44	25.7	3	3281
283	63.1			223	53.7	4	65	163	44.3	45	1230	103	34.9	10	2850	43	25.5	2	3284
282	62.9			222	53.5	9	69	162	44.1	32	1275	102	34.7	19	2860	42	25.3	2	3286
281	62.8			221	53.4	6	78	161	44.0	31	1307	101	34.6	17	2879	41	25.2	1	3288
280	62.6			220	53.2	2	84	160	43.8	40	1338	100	34.4	23	2896	40	25.0	2	3289
279	62.5			219	53.1	7	86	159	43.7	23	1378	99	34.3	12	2919	39	24.9	1	3291
278	62.3			218	52.9	10	93	158	43.5	38	1401	98	34.1	14	2931	38	24.7	3	3292
277	62.2			217	52.8	6	103	157	43.4	27	1439	97	34.0	7	2945	37	24.6	1	3295
276	62.0			216	52.6	9	109	156	43.2	31	1466	96	33.8	14	2952	36	24.4		
275	61.8			215	52.4	5	118	155	43.0	37	1497	95	33.6	13	2966	35	24.2	3	3296
274	61.7			214	52.3	7	123	154	42.9	28	1534	94	33.5	11	2979	34	24.1		
273	61.5			213	52.1	5	130	153	42.7	44	1562	93	33.3	11	2990	33	23.9		
272	61.4			212	52.0	12	135	152	42.6	18	1606	92	33.2	15	3001	32	23.8		
271	61.2			211	51.8	10	147	151	42.4	36	1624	91	33.0	11	3016	31	23.6		
270	61.1			210	51.7	15	157	150	42.3	27	1660	90	32.9	11	3027	30	23.5		
269	60.9			209	51.5	7	172	149	42.1	32	1687	89	32.7	13	3038	29	23.3		
268	60.7			208	51.3	12	179	148	41.9	30	1719	88	32.5	12	3051	28	23.1		
267	60.6			207	51.2	7	191	147	41.8	30	1749	87	32.4	14	3063	27	23.0	1	3299
266	60.4			206	51.0	12	198	146	41.6	37	1779	86	32.2	11	3077	26	22.8		
265	60.3			205	50.9	9	210	145	41.5	38	1816	85	32.1	12	3088	25	22.7		
264	60.1			204	50.7	12	219	144	41.3	31	1854	84	31.9	7	3100	24	22.5		
263	60.0			203	50.6	17	231	143	41.2	33	1885	83	31.8	10	3107	23	22.4		
262	59.8	1	1	202	50.4	22	248	142	41.0	30	1918	82	31.6	8	3117	22	22.2		
261	59.6			201	50.2	22	270	141	40.8	36	1948	81	31.4	6	3125	21	22.1		
260	59.5			200	50.1	24	292	140	40.7	40	1984	80	31.3	8	3131	20	21.9		
259	59.3			199	49.9	16	316	139	40.5	28	2024	79	31.1	5	3139	19	21.7		
258	59.2			198	49.8	19	332	138	40.4	33	2052	78	31.0	12	3144	18	21.6		
257	59.0			197	49.6	15	351	137	40.2	35	2085	77	30.8	6	3156	17	21.4		
256	58.9	1	2	196	49.5	13	366	136	40.1	26	2120	76	30.7	5	3162	16	21.3		
255	58.7			195	49.3	21	379	135	39.9	28	2146	75	30.5	9	3167	15	21.1		
254	58.5			194	49.1	25	400	134	39.8	25	2174	74	30.4	8	3176	14	21.0		
253	58.4			193	49.0	20	425	133	39.6	18	2199	73	30.2	4	3184	13	20.8		
252	58.2	1	3	192	48.8	23	445	132	39.4	22	2217	72	30.0	4	3188	12	20.6		
251	58.1			191	48.7	23	468	131	39.3	27	2239	71	29.9	5	3192	11	20.5		
250	57.9			190	48.5	22	491	130	39.1	27	2266	70	29.7	3	3197	10	20.3		
249	57.8	1	4	189	48.4	19	513	129	39.0	23	2293	69	29.6	6	3200	9	20.2		
248	57.6			188	48.2	15	532	128	38.8	20	2316	68	29.4	3	3206	8	20.0		
247	57.5			187	48.1	29	547	127	38.7	27	2336	67	29.3	5	3209	7	19.9		
246	57.3	1	5	186	47.9	27	576	126	38.5	28	2363	66	29.1	5	3214	6	19.7		
245	57.1	2	6	185	47.7	22	603	125	38.3	23	2391	65	28.9	8	3219	5	19.5		
244	57.0	1	8	184	47.6	19	625	124	38.2	16	2414	64	28.8	3	3227	4	19.4		
243	56.8	2	9	183	47.4	23	644	123	38.0	32	2430	63	28.6	7	3230	3	19.2		
242	56.7			182	47.3	25	667	122	37.9	27	2462	62	28.5	7	3237	2	19.1		
241	56.5			181	47.1	28	692	121	37.7	23	2489	61	28.3	4	3244	1	18.9		

得点	SS	人数	順位	得点	SS	人数	順位	得点	SS	人数	順位
180	62.7			120	47.7	33	684	60	32.7	17	3010
179	62.4			119	47.4	40	717	59	32.5	16	3027
178	62.2			118	47.2	46	757	58	32.2	24	3043
177	61.9			117	46.9	31	803	57	32.0	20	3067
176	61.7			116	46.7	63	834	56	31.7	15	3087
175	61.4			115	46.4	39	897	55	31.5	11	3102
174	61.2			114	46.2	41	936	54	31.2	19	3113
173	60.9			113	45.9	44	977	53	31.0	12	3132
172	60.7			112	45.7	49	1021	52	30.7	6	3144
171	60.4			111	45.4	62	1070	51	30.5	10	3150
170	60.2			110	45.2	40	1132	50	30.2	8	3160
169	59.9			109	45.0	42	1172	49	30.0	12	3168
168	59.7			108	44.7	49	1214	48	29.7	4	3180
167	59.4	1	1	107	44.5	62	1263	47	29.5	10	3184
166	59.2			106	44.2	47	1325	46	29.2	11	3194
165	58.9			105	44.0	50	1372	45	29.0	11	3205
164	58.7	1	2	104	43.7	49	1422	44	28.7	4	3216
163	58.4			103	43.5	54	1471	43	28.5	9	3220
162	58.2			102	43.2	68	1525	42	28.2	5	3229
161	57.9	1	3	101	43.0	53	1593	41	28.0	9	3234
160	57.7	1	4	100	42.7	41	1646	40	27.7	6	3243
159	57.4	1	5	99	42.5	54	1687	39	27.5	3	3249
158	57.2	1	6	98	42.2	49	1741	38	27.2	5	3252
157	56.9			97	42.0	51	1790	37	27.0	4	3257
156	56.7	1	7	96	41.7	49	1841	36	26.7	7	3261
155	56.4	4	8	95	41.5	50	1890	35	26.5	3	3268
154	56.2	5	12	94	41.2	50	1940	34	26.2	2	3271
153	55.9	3	17	93	41.0	52	1990	33	26.0	1	3273
152	55.7	8	20	92	40.7	43	2042	32	25.7	2	3274
151	55.4	5	28	91	40.5	38	2085	31	25.5	4	3276
150	55.2	7	33	90	40.2	41	2123	30	25.2	3	3280
149	54.9	4	40	89	40.0	44	2164	29	25.0	4	3283
148	54.7	7	44	88	39.7	36	2208	28	24.7	2	3287
147	54.4	5	51	87	39.5	35	2244	27	24.5	2	3289
146	54.2	6	56	86	39.2	40	2279	26	24.2	3	3291
145	53.9	9	62	85	39.0	41	2319	25	24.0	1	3294
144	53.7	11	71	84	38.7	30	2360	24	23.7	1	3295
143	53.4	7	82	83	38.5	40	2390	23	23.5	3	3296
142	53.2	12	89	82	38.2	32	2430	22	23.2	2	3299
141	52.9	19	101	81	38.0	38	2462	21	23.0	4	3301
140	52.7	14	120	80	37.7	36	2500	20	22.7		
139	52.4	22	134	79	37.5	37	2536	19	22.5	2	3305
138	52.2	21	156	78	37.2	36	2573	18	22.2		
137	51.9	16	177	77	37.0	38	2609	17	22.0		
136	51.7	14	193	76	36.7	27	2647	16	21.7		
135	51.4	25	207	75	36.5	21	2674	15	21.5		
134	51.2	16	232	74	36.2	35	2695	14	21.2		
133	50.9	27	248	73	36.0	26	2730	13	21.0		
132	50.7	40	275	72	35.7	21	2756	12	20.7		
131	50.4	35	315	71	35.5	21	2777	11	20.5		
130	50.2	23	350	70	35.2	25	2798	10	20.2		
129	49.9	30	373	69	35.0	24	2823	9	20.0		
128	49.7	31	403	68	34.7	26	2847	8	19.8		
127	49.4	37	434	67	34.5	18	2873	7	19.5		
126	49.2	33	471	66	34.2	30	2891	6	19.3		
125	48.9	29	504	65	34.0	19	2921	5	19.0		
124	48.7	29	533	64	33.7	18	2940	4	18.8		
123	48.4	41	562	63	33.5	22	2958	3	18.5		
122	48.2	36	603	62	33.2	15	2980	2	18.3		
121	47.9	45	639	61	33.0	15	2995	1	18.0		

[標]得点・SS 換算表

科目別

国語				数学				社会				理科				英語			
得点	SS	人数	順位	得点	SS	人数	順位	得点	SS	人数	順位	得点	SS	人数	順位	得点	SS	人数	順位
60	60.7	3	1	60	66.5			60	68.9			60	72.1			60	59.6		
59	60.0	5	4	59	65.8	1	1	59	68.1			59	71.3			59	59.0		
58	59.2	8	9	58	65.1			58	67.3	1	1	58	70.5			58	58.4	5	1
57	58.4	20	17	57	64.3			57	66.6	1	2	57	69.7			57	57.8	6	6
56	57.7	34	37	56	63.6	3	2	56	65.8	1	3	56	68.8			56	57.2	5	12
55	56.9	40	71	55	62.9	3	5	55	65.0			55	68.0			55	56.5	13	17
54	56.1	67	111	54	62.1	3	8	54	64.2	2	4	54	67.2			54	55.9	17	30
53	55.4	48	178	53	61.4	6	11	53	63.4	4	6	53	66.4	1	1	53	55.3	25	47
52	54.6	62	226	52	60.7	4	17	52	62.6	4	10	52	65.6	1	2	52	54.7	33	72
51	53.8	81	288	51	60.0	4	21	51	61.8	7	14	51	64.7	1	3	51	54.1	43	105
50	53.1	96	369	50	59.2	8	25	50	61.0	6	21	50	63.9	1	4	50	53.4	50	148
49	52.3	109	465	49	58.5	20	33	49	60.2	15	27	49	63.1	1	5	49	52.8	45	198
48	51.5	99	574	48	57.8	23	53	48	59.4	13	42	48	62.3	2	6	48	52.2	48	243
47	50.8	107	673	47	57.0	13	76	47	58.6	15	55	47	61.5	5	8	47	51.6	57	291
46	50.0	130	780	46	56.3	23	89	46	57.8	15	70	46	60.6	5	13	46	50.9	58	348
45	49.2	127	910	45	55.6	33	112	45	57.0	34	85	45	59.8	3	18	45	50.3	59	406
44	48.4	133	1037	44	54.8	34	145	44	56.3	34	119	44	59.0	17	21	44	49.7	67	465
43	47.7	119	1170	43	54.1	35	179	43	55.5	47	153	43	58.2	13	38	43	49.1	80	532
42	46.9	142	1289	42	53.4	50	214	42	54.7	34	200	42	57.4	16	51	42	48.5	73	612
41	46.1	116	1431	41	52.6	63	264	41	53.9	43	234	41	56.5	21	67	41	47.8	99	685
40	45.4	112	1547	40	51.9	56	327	40	53.1	57	277	40	55.7	25	88	40	47.2	92	784
39	44.6	123	1659	39	51.2	87	383	39	52.3	50	334	39	54.9	30	113	39	46.6	101	876
38	43.8	107	1782	38	50.5	89	470	38	51.5	73	384	38	54.1	52	143	38	46.0	115	977
37	43.1	111	1889	37	49.7	69	559	37	50.7	73	457	37	53.3	35	195	37	45.4	100	1092
36	42.3	108	2000	36	49.0	89	628	36	49.9	88	530	36	52.4	57	230	36	44.7	95	1192
35	41.5	107	2108	35	48.3	139	717	35	49.1	110	618	35	51.6	55	287	35	44.1	117	1287
34	40.8	78	2215	34	47.5	92	856	34	48.3	94	728	34	50.8	62	342	34	43.5	109	1404
33	40.0	108	2293	33	46.8	115	948	33	47.5	106	822	33	50.0	89	404	33	42.9	102	1513
32	39.2	96	2401	32	46.1	162	1063	32	46.7	92	928	32	49.2	97	493	32	42.2	129	1615
31	38.5	76	2497	31	45.3	131	1225	31	45.9	119	1020	31	48.4	114	590	31	41.6	104	1744
30	37.7	78	2573	30	44.6	108	1356	30	45.2	114	1139	30	47.5	115	704	30	41.0	133	1848
29	36.9	79	2651	29	43.9	125	1464	29	44.4	111	1253	29	46.7	123	819	29	40.4	102	1981
28	36.2	65	2730	28	43.2	147	1589	28	43.6	131	1364	28	45.9	136	942	28	39.8	104	2083
27	35.4	50	2795	27	42.4	127	1736	27	42.8	127	1495	27	45.1	136	1078	27	39.1	106	2187
26	34.6	48	2845	26	41.7	102	1863	26	42.0	139	1622	26	44.3	141	1214	26	38.5	100	2293
25	33.9	40	2893	25	41.0	156	1965	25	41.2	123	1761	25	43.4	170	1355	25	37.9	117	2393
24	33.1	39	2933	24	40.2	104	2121	24	40.4	132	1884	24	42.6	149	1525	24	37.3	74	2510
23	32.3	42	2972	23	39.5	97	2225	23	39.6	129	2016	23	41.8	145	1674	23	36.7	84	2584
22	31.5	40	3014	22	38.8	129	2322	22	38.8	105	2145	22	41.0	151	1819	22	36.0	64	2668
21	30.8	33	3054	21	38.0	99	2451	21	38.0	136	2250	21	40.2	143	1970	21	35.4	74	2732
20	30.0	33	3087	20	37.3	69	2550	20	37.2	110	2386	20	39.3	156	2113	20	34.8	66	2806
19	29.2	31	3120	19	36.6	84	2619	19	36.4	94	2496	19	38.5	133	2269	19	34.2	73	2872
18	28.5	25	3151	18	35.9	77	2703	18	35.6	88	2590	18	37.7	141	2402	18	33.5	58	2945
17	27.7	23	3176	17	35.1	43	2780	17	34.8	86	2678	17	36.9	130	2543	17	32.9	31	3003
16	26.9	21	3199	16	34.4	65	2823	16	34.1	87	2764	16	36.1	106	2673	16	32.3	53	3034
15	26.2	13	3220	15	33.7	61	2888	15	33.3	72	2851	15	35.2	99	2779	15	31.7	38	3087
14	25.4	19	3233	14	32.9	41	2949	14	32.5	60	2923	14	34.4	81	2878	14	31.1	45	3125
13	24.6	8	3252	13	32.2	56	2990	13	31.7	48	2983	13	33.6	89	2959	13	30.4	32	3170
12	23.9	7	3260	12	31.5	43	3046	12	30.9	49	3031	12	32.8	52	3048	12	29.8	19	3202
11	23.1	7	3267	11	30.7	28	3089	11	30.1	38	3080	11	32.0	50	3100	11	29.2	22	3221
10	22.3	10	3274	10	30.0	35	3117	10	29.3	44	3118	10	31.1	42	3150	10	28.6	17	3243
9	21.6	9	3284	9	29.3	24	3152	9	28.5	32	3162	9	30.3	24	3192	9	27.9	17	3260
8	20.8	3	3293	8	28.6	30	3176	8	27.7	31	3194	8	29.5	26	3216	8	27.3	10	3277
7	20.0	2	3296	7	27.8	23	3206	7	26.9	24	3225	7	28.7	23	3242	7	26.7	8	3287
6	19.3	7	3298	6	27.1	19	3229	6	26.1	9	3249	6	27.9	16	3265	6	26.1	6	3295
5	18.5	1	3305	5	26.4	29	3248	5	25.3	21	3258	5	27.0	8	3281	5	25.5	5	3301
4	17.7			4	25.6	12	3277	4	24.5	12	3279	4	26.2	8	3289	4	24.8		
3	16.9	1	3306	3	24.9	4	3289	3	23.7	6	3291	3	25.4	1	3297	3	24.2	1	3306
2	16.2	1	3307	2	24.2	15	3293	2	23.0	3	3297	2	24.6	2	3298	2	23.6		
1	15.4			1	23.4			1	22.2	1	3300	1	23.8			1	23.0		
0	14.6			0	22.7			0	21.4			0	22.9			0	22.4		

小問別得点率

※ サンプル抽出による参考データです。

標準
裁量

		国 語		標準	裁量
一 標	一(1)	漢字の読み－首尾	69.6%	-	
	一(2)	漢字の読み－欠陥	80.1%	-	
	一(3)	漢字の読み－横む	92.4%	-	
	一(4)	漢字の読み－暮う	75.3%	-	
	二(1)	漢字の書き－燃費	35.7%	-	
	二(2)	漢字の書き－包装	54.8%	-	
	二(3)	漢字の書き－灰色	92.9%	-	
	二(4)	漢字の書き－垂れ	55.0%	-	
	三(1)	総画数が同じ漢字	55.1%	-	
	三(2)	「起」が使われる熟語	83.3%	-	
	四	表現－文の書きかえ	88.3%	-	
	五(1)	同意表現	60.7%	-	
	五(2)	内容－筆者の考えに合うもの	84.7%	-	
	五(3)①	説明－筆者が抱く「危機」	68.5%	-	
	五(3)②	説明－筆者が抱く「危機」	79.5%	-	
二	一(1)	誤字訂正－「混乱」	30.5%	53.9%	
	一(2)	誤字訂正－「研究」	70.9%	90.1%	
	二	四字熟語－表裏一体	33.5%	59.9%	
三	三(1)	説明－文の役割	77.9%	92.8%	
	三(2)	表現－使われる接続詞	83.5%	97.0%	
	三(3)	記述－漢字の言葉の特徴	49.4%	72.6%	
四 裁	一	理由－気が利く人だと感じた	62.5%	84.8%	
	二	記述－武蔵の言葉が意味すること	75.0%	90.1%	
	三	表現－とまどいやためらい	55.2%	82.5%	
	四	記述－久保や自分自身について	51.8%	76.1%	
五	一.1	漢字の読み－厄介	-	99.8%	
	一.2	漢字の書き－類い	-	72.4%	
	一.3	漢字の読み－曖昧	-	96.6%	
	二	理由－区別が意味を持たない	-	65.5%	
	三	表現－「定石」がたとえた内容	-	53.9%	
六 裁	四	記述－筆者が勧める読書の仕方	-	50.0%	
	五	記述－批判していることと理由	-	46.9%	
	一	返り点－有所不行	73.7%	92.2%	
二	内容－「之」が指すもの	51.8%	69.2%		
三	内容－文章の内容に合う発言	48.4%	55.0%		

		数 学		標準	裁量
1 標	1(1)	正負の数の計算－除法	99.5%	-	
	1(2)	正負の数の計算－四則	88.7%	-	
	1(3)	平方根の計算－減法	82.7%	-	
	2	式の計算－多項式と単項式の除法	87.1%	-	
	3	比例－グラフと点の座標	82.5%	-	
	4	円－円周角の定理	54.1%	-	
2	5	確率－2数の和が奇数になる確率	64.9%	-	
	6	三平方の定理－円すいの高さ	68.5%	-	
	1	式の計算－式の値	59.9%	83.0%	
	2ア	文字式－3桁の数	41.6%	90.7%	
	2イ	文字式－位を入れ替えてできる数	39.2%	89.5%	
	2ウ	文字式－式による説明(計算)	34.4%	85.1%	
3	2エ	文字式－式による説明(倍数)	33.5%	84.7%	
	3	作図－円の面積を二等分する直線	67.7%	91.6%	
	4ア	二次方程式－相似の利用	14.9%	53.8%	
	4イ	二次方程式－方程式を作る	3.9%	39.7%	
4	4ウエ	二次方程式－解	4.2%	39.5%	
	1	資料の活用－平均値を求める	34.6%	72.2%	
5	2	資料の活用－比較した代表値	22.8%	54.7%	
	1	関数 $y = a \cdot x^2$ －線対称なグラフ	26.5%	77.4%	
	2	関数 $y = a \cdot x^2$ －変化の割合と定数	17.1%	66.2%	
6 裁	3	関数 $y = a \cdot x^2$ －点Pの座標	4.5%	45.3%	
	1	証明－合同	9.8%	28.3%	
7 裁	2	平行と合同－平行線と角	43.0%	61.8%	
	1(1)	確率－反比例のグラフと直線の交点	-	13.4%	
8 裁	1(2)	確率－ $\angle APB = 90^\circ$ となる座標	-	38.2%	
	2(1)	円－円周角の定理	-	31.9%	
9 裁	2(2)	円－2つの円と接線	-	4.6%	
	3(1)	空間図形－相似な立体の体積	-	10.6%	
10 裁	3(2)	空間図形－三平方の定理の利用	-	2.0%	

		社 会		標準	裁量
1	1(1)	地図－本初子午線	77.8%	93.6%	
	1(2)	地図－対称点	57.3%	84.8%	
	1(3)	世界の国々－オーストラリア	52.3%	84.8%	
	2(1)	政治－平安京	24.9%	61.9%	
	2(2)A	年代並べかえ－飛鳥～室町時代	32.9%	72.9%	
	2(2)B	年代並べかえ－飛鳥～平安時代	51.6%	79.2%	
	2(2)C	年代並べかえ－紀元前～7世紀	22.8%	27.4%	
	3(1)	憲法－日本国憲法	44.0%	75.7%	
	3(2)	憲法－教育を受ける権利	34.5%	59.3%	
	3(3)	社会－地方交付税交付金	57.7%	82.9%	
	3(4)	裁判－三審制のしくみ	40.0%	78.7%	
	4(1)	国土－北方領土	51.4%	75.8%	
	4(2)	自然－奥羽山脈	46.9%	85.6%	
	4(3)	社会－政令指定都市	48.9%	83.0%	
	2	4(4)	社会－石油化学コンビナート	50.6%	84.7%
5(1)		政治－自由民権運動	35.3%	73.3%	
5(2)		政治－衆議院議員選挙	74.8%	92.3%	
5(3)		外交－国際連合への加盟	47.3%	82.5%	
6(1)		経済－独占禁止法	63.6%	91.0%	
6(2)		経済－製造物責任法	69.8%	93.5%	
3	6(3)	経済－均衡価格	72.5%	91.4%	
	1	外交－明の征服	42.4%	80.0%	
	2	社会－太閤検地	41.4%	74.6%	
	3	政治－ブロック経済	42.9%	77.7%	
	4	国土－対馬	36.6%	62.2%	
	5	政治－大戦中の景気(記述)	7.9%	29.9%	
4	6	外交－日清戦争	68.4%	86.4%	
	7	年代並べかえ－平安～明治時代	65.6%	86.1%	
	1	憲法－知る権利	60.1%	87.4%	
	2	政治－国会	36.0%	71.7%	
	3	政治－衆議院の優越	17.2%	59.8%	
	4(1)	経済－財政政策	31.5%	63.7%	
5	4(2)	経済－日本銀行	59.8%	85.5%	
	5(1)	政治－地方税	25.6%	38.4%	
	5(2)	経済－累進課税制度(記述)	35.6%	68.5%	
	A1	現代社会－州別人口(資料判別)	20.1%	56.4%	
	A2	現代社会－輸出品目の変化(記述)	10.4%	25.5%	
	A3	環境－雨風因	26.6%	65.2%	
6	B1	工業－農業産出額(資料活用)	25.6%	60.9%	
	B2	工業－横浜港と名古屋港	83.6%	95.6%	
	B3	国土－阿蘇山	41.2%	67.6%	

		理 科		標準	裁量
1	1(1)	植物のつくり－子房(語句)	73.0%	96.1%	
	1(2)	光－屈折(語句)	89.9%	96.0%	
	1(3)	植物のなかま－胞子(語句)	76.3%	97.2%	
	1(4)	天体－衛星(語句)	70.8%	93.1%	
	1(5)	力－浮力(語句)	76.1%	96.0%	
	1(6)	天体－黒点(語句)	96.8%	99.6%	
	1(7)	水溶液－再結晶(語句)	92.1%	98.6%	
	1(8)	遺伝－対立形質(語句)	18.6%	56.8%	
	2	光－全反射(語句)	65.8%	93.0%	
	3	気体－酸素が発生する操作	41.5%	79.4%	
	4	生殖－減数分裂によってできる細胞	19.5%	53.5%	
	5	天体－夕方に南中する月の位置	26.2%	57.5%	
	6	密度－物質Xの質量	42.5%	84.6%	
	7	力－レンガが水平面におよぼす圧力	8.6%	55.4%	
	2	1(1)	化学変化－銅と化合した酸素の質量	58.5%	87.8%
1(2)		化学変化－銅と酸素の質量比	51.6%	91.1%	
2(1)		基本操作－ゴム管をとめた理由	36.8%	67.7%	
2(2)		化学変化－化学反応式	17.5%	65.3%	
2(3)		化学変化－発生した気体のグラフ	38.3%	67.9%	
2(4)		化学変化－未反応の酸化銅の質量	0.1%	8.7%	
3	1	基本操作－ヨウ素液とベネジクト液	18.3%	61.2%	
	2	消化－比較する試験管	59.1%	74.3%	
	3	消化－セロハンの穴と物質の大きさ	34.6%	73.4%	
	4(1)	動物のなかま－軟体動物	37.9%	69.2%	
4	4(2)	動物のからだ－えらと肝臓	35.5%	61.0%	
	1(1)	地層－過去に起こったこと	75.5%	87.5%	
	1(2)	地層－河口までの距離の変化	16.1%	48.5%	
	1(3)	地層－ピカリアが示す年代	27.9%	57.8%	
	2①	地層－A B側とC D側の高さの違い	15.1%	36.1%	
	2②	地層－地点Dの凝灰岩の層の上面	9.9%	34.0%	
5	3(1)	基本操作－ルーペの使い方	49.5%	69.5%	
	3(2)	堆積岩－石灰岩とチャートの区別	30.1%	50.7%	
	1(1)	運動－小球の高さと速さの関係	23.2%	32.7%	
	1(2)	仕事－重力がした仕事の大きさ	26.1%	62.0%	
	1(3)	運動－木片の移動距離のグラフ	77.8%	93.5%	
	2(1)	運動－小球の質量と最高点との関係	26.5%	56.8%	
2(2)	運動－最高点の高さの推測	8.4%	23.2%		

小問別得点率

※ サンプル抽出による参考データです。

標準
裁量

		英 語	標準	裁量	
1	1.1	聞き取り－イラスト選択	84.2%	96.3%	
	1.2	聞き取り－イラスト選択	72.6%	90.1%	
	1.3	聞き取り－イラスト選択	40.3%	71.3%	
	2.1	聞き取り－応答文選択	47.9%	89.9%	
	2.2	聞き取り－応答文選択	79.6%	97.4%	
	2.3	聞き取り－応答文選択	72.9%	92.5%	
	3.1	聞き取り－英文選択	62.9%	88.5%	
	3.2	聞き取り－英文選択	43.6%	71.4%	
	3.3	聞き取り－英文選択	61.7%	89.9%	
2 標	1(1)	適語選択－前置詞 (for)	93.0%	-	
	1(2)	適語選択－動詞 (agree)	65.5%	-	
	2(1)	適語選択－名詞 (Thursday)	31.5%	-	
	2(2)	適語選択－名詞 (party)	45.7%	-	
	3(1)	適語補充－名詞 (cap)	79.4%	-	
	3(2)	適語補充－現在進行形 (taking)	72.0%	-	
	3(3)	適語補充－過去分詞 (made)	90.2%	-	
	3(4)	適語補充－現在完了 (cleaned)	69.2%	-	
	4(1)	並べかえ－like ～ better than …	79.0%	-	
	4(2)	並べかえ－where to ～	74.3%	-	
4(3)	並べかえ－不定詞 (形容詞的用法)	61.6%	-		
4(4)	並べかえ－so ～ that …の文	58.7%	-		
3	A1	適語選択－90,000の読み方	57.2%	79.8%	
	A2	適語補充－look for	8.6%	40.4%	
	A3	英問英答－When ～?の答え	21.0%	57.1%	
	B1(1)	適語選択－集合時間	30.3%	65.8%	
	B1(2)	適語選択－アキと弟の参加費用	54.6%	83.8%	
	B2	英問英答－What ～?の答え	36.6%	76.5%	
4	1	部分英作文－比較 (最上級)	24.4%	71.1%	
	2	適文選択－thatが示す具体的内容	68.3%	92.8%	
	3	適語補充－名詞 (languages)	21.5%	69.0%	
	4	内容真偽－英文選択	54.7%	83.0%	
	4	内容真偽－英文選択	54.7%	83.0%	
	5	部分英作文－ask＋人＋to ～の文	1.6%	19.0%	
5 裁	A1	組合選択－日本を訪れる目的と国名	-	83.1%	
	A2	適文選択－下線部②の具体的内容	-	52.8%	
	A3	並べかえ－so ～ that …の文	-	10.6%	
	A4	部分英作文－S＋Vの後置修飾	-	26.5%	
	A5	内容真偽－英文選択	-	62.2%	
	B	英作文－炊事遠足の連絡事項	-	20.3%	