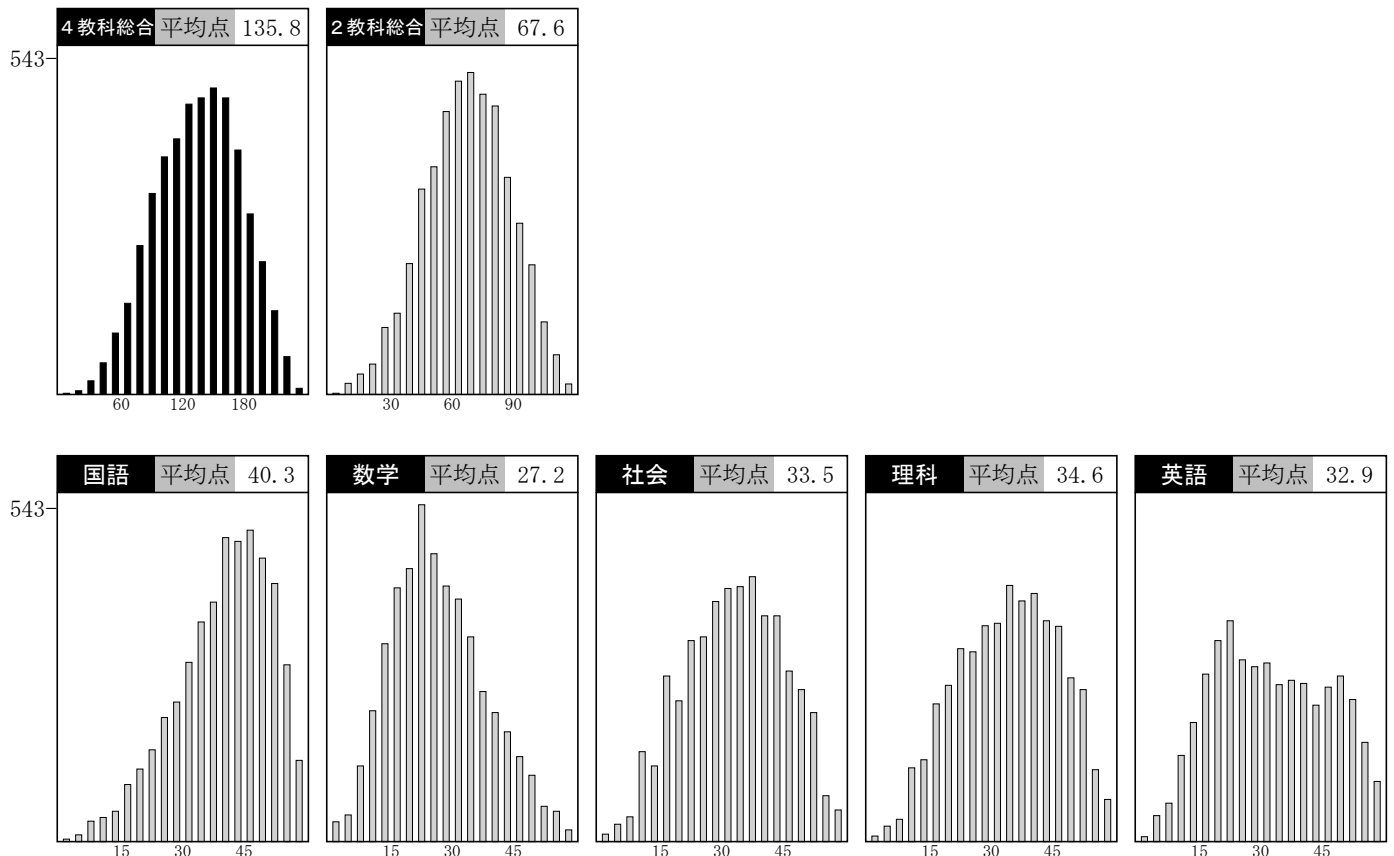


学区別データ

学区内SS 40 平均 学区内SS 60

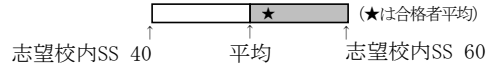
	受験者数	平均点							得点分布			
		4教科	2教科	国語	数学	社会	理科	英語	100	150	200	250
全道	4712	135.8	67.6	40.3	27.2	33.5	34.6	32.9				
石狩全体	3578	138.5	69.3	41.1	28.1	33.9	35.3	33.7				
(旧第1) 南区・豊平・中央区の一部	775	145.9	72.3	43.1	29.2	35.6	37.8	35.9				
(旧第2) 白石・厚別・清田	646	132.7	66.6	39.4	27.1	32.8	33.3	34.2				
(旧第3) 東区	353	130.4	66.0	38.8	27.1	31.0	33.2	30.1				
(旧第4) 北区・石狩市・当別・新篠津	447	134.9	67.8	40.9	26.9	32.9	34.0	31.4				
(旧第5) 西区・手稲・中央区の一部	913	138.6	69.9	41.5	28.3	33.7	35.0	33.7				
(旧第6) 江別	171	138.2	68.0	40.6	27.4	34.7	35.4	31.4				
(旧第7) 千歳・恵庭・北広島	191	134.7	65.1	38.1	27.0	34.8	34.8	33.3				
渡島	166	123.8	58.8	36.2	22.5	32.9	32.0	26.0				
檜山	--											
後志	50	128.9	65.5	39.0	26.4	31.6	31.7	32.5				
空知(南)	45	122.5	61.4	36.8	24.5	30.9	30.2	31.6				
空知(北)	26	130.3	65.2	40.6	24.5	32.6	32.4	34.2				
上川(南)	292	128.8	64.2	38.8	25.4	31.0	33.5	30.6				
上川(北)	20	141.8	71.7	44.0	27.7	34.1	34.6	37.3				
留萌	--											
宗谷	11	124.0	62.0	38.8	23.1	30.2	31.7	21.7				
オホーツク(中)	86	136.2	67.0	39.4	27.6	34.4	34.6	31.4				
オホーツク(東)	4	152.0	74.0	48.5	25.5	41.2	36.7	43.0				
オホーツク(西)	2	152.0	72.0	29.5	42.5	34.0	46.0	33.0				
胆振(西)	35	123.1	60.4	36.2	24.2	31.2	31.4	31.1				
胆振(東)	83	112.5	55.6	34.3	21.2	29.3	27.5	28.1				
日高	18	136.9	66.7	40.3	26.3	36.4	33.7	32.2				
十勝	124	119.3	58.0	36.3	21.7	30.9	30.6	30.4				
釧路	127	136.8	66.4	40.8	25.6	35.0	35.4	30.6				
根室	34	124.8	60.5	37.0	23.5	33.2	30.9	25.1				

全道 度数分布グラフ



志望校 データ

石狩(1)



※下段は昨年度の同回のデータです。

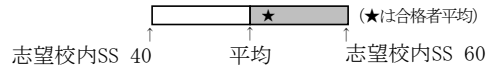
高校名	2019年 定員	第1志望者平均			全志望者平均			全志望者SS分布										
		人数	SS	内申点	人数	SS	内申点	30	35	40	45	50	55	60	65	70		
A 札幌光星 ステラ	---	4	60.6	66.6	83	60.1	87	60.9	[Distribution chart for 札幌光星 ステラ]									
B 札幌第一 文理選抜	---	2	57.1	55.8	77	58.9	75	59.8	[Distribution chart for 札幌第一 文理選抜]									
B 立命館慶祥 SP	---	5	55.3	65.4	41	58.5	65	60.7	[Distribution chart for 立命館慶祥 SP]									
A 札幌創成 S選抜	---	4	57.6	57.6	5	57.6	4	57.6	[Distribution chart for 札幌創成 S選抜]									
【裁】札幌南 普通	320	586	58.0	58.5	852	57.2	752	57.9	[Distribution chart for 札幌南 普通]									
【裁】札幌北 普通	320	363	55.5	55.1	802	56.6	725	56.9	[Distribution chart for 札幌北 普通]									
【裁】札幌西 普通	320	408	53.4	54.0	971	55.8	819	56.3	[Distribution chart for 札幌西 普通]									
【裁】市立旭丘 普通	320	173	53.4	52.0	641	55.8	655	55.0	[Distribution chart for 市立旭丘 普通]									
【裁】札幌東 普通	320	272	53.2	54.2	819	55.6	735	56.2	[Distribution chart for 札幌東 普通]									
A 札幌光星 特進	---	7	49.3	54.2	62	54.4	88	54.0	[Distribution chart for 札幌光星 特進]									
B 北海 特進・特進クラス	---	1	57.7	51.7	39	54.4	61	49.9	[Distribution chart for 北海 特進・特進クラス]									
A 札幌日大 プレミアS	---	---	---	---	12	54.3	11	59.7	[Distribution chart for 札幌日大 プレミアS]									
【裁】札幌啓成 理数	40	20	52.7	52.9	59	53.4	64	54.4	[Distribution chart for 札幌啓成 理数]									
A 道科学大 特別進学	---	1	52.6	53.6	5	53.3	2	44.5	[Distribution chart for 道科学大 特別進学]									
B 立命館慶祥 普通	---	8	48.4	50.3	50	52.8	48	54.2	[Distribution chart for 立命館慶祥 普通]									
A 北海学園札幌 特進	---	2	50.3	49.5	9	52.8	21	49.5	[Distribution chart for 北海学園札幌 特進]									
【裁】札幌国際情報 普通	80	87	49.5	50.2	333	52.4	279	52.0	[Distribution chart for 札幌国際情報 普通]									
A 東海大札幌 特別進学	---	4	49.9	44.3	18	52.3	10	52.4	[Distribution chart for 東海大札幌 特別進学]									
B 札幌第一 文理北進	---	3	48.3	43.7	85	52.2	89	52.4	[Distribution chart for 札幌第一 文理北進]									
B とわの森三愛 獣医・理数	---	4	42.4	45.8	16	51.8	9	51.2	[Distribution chart for とわの森三愛 獣医・理数]									
【裁】札幌月寒 普通	320	194	48.8	48.5	719	51.7	724	52.1	[Distribution chart for 札幌月寒 普通]									
【裁】市立平岸 デザインアート	40	8	46.5	45.0	26	51.7	24	46.9	[Distribution chart for 市立平岸 デザインアート]									
B 札幌大谷 英教選抜	---	6	47.6	47.6	15	51.4	---	---	[Distribution chart for 札幌大谷 英教選抜]									
【裁】北広島 普通	320	122	50.5	49.3	293	51.3	250	51.9	[Distribution chart for 北広島 普通]									
【裁】市立藻岩 普通	320	105	46.9	47.5	367	51.1	326	50.4	[Distribution chart for 市立藻岩 普通]									
【裁】札幌国際情報 国際文化	80	10	52.7	50.0	39	51.0	41	51.5	[Distribution chart for 札幌国際情報 国際文化]									
B 北星女子 High	---	---	---	---	9	50.5	8	45.1	[Distribution chart for 北星女子 High]									
【裁】市立清田 グローバル	40	8	51.2	48.2	29	50.3	31	47.9	[Distribution chart for 市立清田 グローバル]									
B 札幌第一 総合進学	---	17	46.7	43.5	95	50.3	73	47.4	[Distribution chart for 札幌第一 総合進学]									
B 北海 特進・Sクラス	---	---	---	---	15	50.0	19	56.2	[Distribution chart for 北海 特進・Sクラス]									
【裁】札幌手稲 普通	320	146	47.4	47.7	469	49.9	392	50.4	[Distribution chart for 札幌手稲 普通]									
【裁】札幌国際情報 理数工学	40	7	49.8	45.9	28	49.1	24	48.7	[Distribution chart for 札幌国際情報 理数工学]									
【裁】市立新川 普通	320	173	46.1	45.4	663	49.0	485	48.2	[Distribution chart for 市立新川 普通]									
B 北星女子 英語	---	4	45.9	48.7	17	49.0	10	51.0	[Distribution chart for 北星女子 英語]									
【裁】札幌啓成 普通	280	40	47.5	47.5	209	49.0	176	48.8	[Distribution chart for 札幌啓成 普通]									
【裁】大麻 普通	280	71	45.6	44.8	213	49.0	180	47.3	[Distribution chart for 大麻 普通]									
A 札幌日大 特進	---	1	53.8	42.2	27	48.8	49	51.7	[Distribution chart for 札幌日大 特進]									
【裁】札幌北陵 普通	320	88	43.5	44.9	324	47.7	230	47.9	[Distribution chart for 札幌北陵 普通]									
【裁】市立清田 普通	280	90	44.7	45.5	279	47.5	283	48.2	[Distribution chart for 市立清田 普通]									
A 札幌日大 総合進学	---	3	48.9	51.7	44	47.5	31	48.0	[Distribution chart for 札幌日大 総合進学]									
A 札幌光星 文理	---	---	---	---	24	47.4	34	45.2	[Distribution chart for 札幌光星 文理]									
【裁】市立平岸 普通	280	55	42.4	43.6	341	47.4	234	47.3	[Distribution chart for 市立平岸 普通]									
【裁】札幌国際情報 グローバルビジネス	120	10	48.3	46.4	32	47.3	31	48.5	[Distribution chart for 札幌国際情報 グローバルビジネス]									
B 札幌大谷 学力重点S	---	6	45.9	42.9	36	47.0	33	48.9	[Distribution chart for 札幌大谷 学力重点S]									
B 北星女子 Core	---	---	---	---	11	46.9	11	46.7	[Distribution chart for 北星女子 Core]									
【裁】千歳 普通	240	24	42.3	44.2	89	46.8	78	46.0	[Distribution chart for 千歳 普通]									
石狩南 普通	280	29	42.6	42.7	234	45.9	185	44.3	[Distribution chart for 石狩南 普通]									
B 北海 進学	---	10	38.2	36.1	126	45.7	68	45.9	[Distribution chart for 北海 進学]									
【裁】札幌稲雲 普通	280	36	42.6	38.0	201	45.6	150	43.1	[Distribution chart for 札幌稲雲 普通]									
B 北星学園大附属 特別進学	---	1	37.0	37.0	7	45.4	3	41.8	[Distribution chart for 北星学園大附属 特別進学]									
札幌英藍 普通	320	20	37.9	40.6	157	45.0	113	43.1	[Distribution chart for 札幌英藍 普通]									
市立啓北商業 未来商学	240	2	41.1	37.6	25	44.8	20	41.2	[Distribution chart for 市立啓北商業 未来商学]									
札幌工業 建築	80	2	45.2	45.2	12	44.6	6	40.0	[Distribution chart for 札幌工業 建築]									
札幌白石 普通	320	35	39.6	37.3	208	44.4	167	43.2	[Distribution chart for 札幌白石 普通]									
A③ 札幌創成 総合	---	---	---	---	13	44.4	13	36.5	[Distribution chart for 札幌創成 総合]									
B とわの森三愛 総合進学	---	---	---	---	12	44.2	9	42.9	[Distribution chart for とわの森三愛 総合進学]									
A 東海大札幌 総合進学	---	1	46.4	41.0	28	43.6	27	44.7	[Distribution chart for 東海大札幌 総合進学]									
A 北海学園札幌 総合進学	---	---	---	---	20	43.5	19	44.9	[Distribution chart for 北海学園札幌 総合進学]									
札幌工業 機械	80	6	47.5	49.4	18	43.5	6	45.3	[Distribution chart for 札幌工業 機械]									
札幌平岡 普通	240	30	41.4	38.3	162	43.3	143	43.4	[Distribution chart for 札幌平岡 普通]									
江別 普通	200	14	40.7	41.9	55	43.3	37	41.3	[Distribution chart for 江別 普通]									
札幌西陵 普通	320	11	39.1	35.3	99	43.2	83	41.8	[Distribution chart for 札幌西陵 普通]									
B 札幌大谷 個性探求G	---	8	41.4	42.7	44	42.8	19	44.4	[Distribution chart for 札幌大谷 個性探求G]									
B③ 札幌大谷 音楽	---	4	38.2	38.2	10	42.7	10	47.1	[Distribution chart for 札幌大谷 音楽]									

※ 「【裁】」:公立裁量問題選択校 「A」:私立A日程 「B」:私立B日程 「③」:私立3教科

2019年度 第1回 中1

志望校 データ

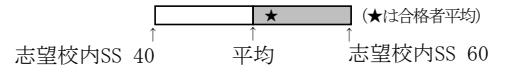
石狩(2)



※下段は昨年度の同回のデータです。

高 校 名	2019年 定員	第1志望者平均			全志望者平均			全志望者SS分布									
		人数	SS	内申点	人数	SS	内申点	30	35	40	45	50	55	60	65	70	
恵庭北 普通	280	6	35.5		43	42.4											
		2	30.9		33	41.2											
札幌東商業 情報処理	80	3	40.3		10	41.7											
		1	40.8		8	47.5											
札幌厚別 総合	280	13	39.6		81	41.2											
		12	38.2		70	39.5											
【裁】札幌東陵 普通	320	19	40.2		108	40.9											
		9	42.2		46	45.1											
石狩翔陽 総合	320	2	38.4		24	40.9											
		1	36.8		20	38.5											
札幌真栄 普通	160	1	37.7		54	40.1											
		2	34.6		46	38.2											
札幌琴似工業 電子機械	80	4	34.1		10	39.1											
		3	36.7		9	41.4											
札幌あすかぜ 普通	320	7	33.2		44	39.1											
		6	37.2		41	40.0											
野幌 普通	200				12	38.7											
					6	39.6											
札幌南陵 普通	200	3	29.8		18	38.6											
		1	35.2		14	38.7											
札幌丘珠 普通	320	9	37.6		67	38.4											
		7	36.9		29	39.9											
恵庭南 普通	240	3	37.2		17	38.1											
		3	29.8		27	40.6											
北広島西 普通	320				20	36.4											
					7	34.0											
札幌東豊 普通	280	1	26.2		15	35.0											
		3	30.7		11	35.5											

※ 「【裁】:公立裁量問題選択校」「A:私立A日程」「B:私立B日程」「③:私立3教科」

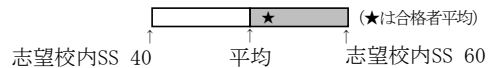


高 校 名	2019年 定員	第1志望者平均			全志望者平均			全志望者SS分布									
		人数	SS	内申点	人数	SS	内申点	30	35	40	45	50	55	60	65	70	
函館高専 物質環境	---	2	43.7		11	53.2											
A 函館ラ・サール 普通	---	5	65.4		41	53.1											
A 函館大有斗 特別進学	---				8	51.7											
A 遺愛女子 特別進学	---	5	54.7		29	51.5											
【裁】 函館中部 普通	240	65	50.0		97	50.6											
函館高専 生産システム	---	9	50.8		50	50.2											
【裁】 市立函館 普通	240	33	46.3		111	48.6											
函館高専 社会基盤	---	2	47.1		10	47.6											
函館西 普通	240	16	41.9		68	45.4											
A 遺愛女子 英語	---	1	35.1		7	45.1											
函館工業 建築	40	3	48.5		12	44.5											
函館工業 電子機械	40	3	39.7		15	43.1											
A③ 遺愛女子 一般	---	7	37.4		29	42.6											
七飯 普通	120	3	35.7		11	41.7											
A③ 函館白百合 総合進学	---				13	41.2											
函館商業 流通ビジネス	40	3	40.7		15	39.6											
A③ 函館大有斗 普通	---				10	39.4											

※ 「【裁】:公立裁量問題選択校」「A:私立A日程」「B:私立B日程」「③:私立3教科」

志望校 データ

後志



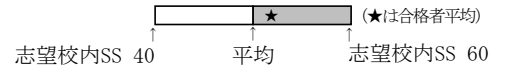
高 校 名	2019年 定員	第1志望者平均			全志望者平均			全志望者SS分布														
		人数	SS	内申点	人数	SS	内申点	30	35	40	45	50	55	60	65	70						
【裁】 小樽潮陵 普通	240	21	50.4		36	52.6																
B③ 小樽双葉 特別進学	---	1	46.3		16	45.5																
小樽桜陽 普通	240	14	40.4		31	44.4																
B③ 小樽双葉 進学	---	1	30.5		13	42.5																

志望校 データ

空知・留萌

高 校 名	2019年 定員	第1志望者平均			全志望者平均			全志望者SS分布														
		人数	SS	内申点	人数	SS	内申点	30	35	40	45	50	55	60	65	70						
【裁】 岩見沢東 普通	200	19	51.3		25	51.0																
【裁】 滝川 普通	200	10	45.3		18	49.9																
岩見沢西 普通	120	5	40.1		26	46.6																
岩見沢緑陵 普通	120	6	42.0		30	45.3																
岩見沢緑陵 情報コミュニケーション	80				14	44.9																
滝川西 普通	120	2	33.2		13	44.0																

※ 「【裁】:公立裁量問題選択校」「A:私立A日程」「B:私立B日程」「③:私立3教科」

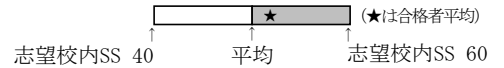


高 校 名	2019年 定員	第1志望者平均		全志望者平均		全志望者SS分布										
		人数	SS	内申点	人数	SS	内申点	30	35	40	45	50	55	60	65	70
A 旭川実業 難関選抜	---	1	51.2		5	57.7										
旭川高専 物質化学	---	1	56.9		5	57.1										
A 旭川龍谷 特進S	---				10	57.1										
【裁】旭川東 普通	280	91	56.0		123	55.0										
【裁】旭川北 普通	240	59	51.4		178	53.1										
旭川高専 電気情報	---	1	62.7		7	51.5										
【裁】旭川西 理数	40	6	47.4		38	51.4										
旭川高専 システム制御情報	---	1	52.6		17	51.0										
【裁】旭川西 普通	200	62	47.5		204	50.7										
旭川高専 機械システム	---	7	50.5		15	49.3										
【裁】名寄 普通	160	3	47.7		15	48.7										
A 旭川実業 特別進学	---	4	48.4		10	47.8										
【裁】旭川南 総合	240	15	39.7		138	46.4										
旭川工業 電子機械	40	5	45.4		16	46.1										
【裁】旭川永嶺 普通	280	27	41.2		112	45.7										
A 旭川大 特別進学	---				6	45.2										
旭川工業 情報技術	40	4	44.2		14	45.0										
A③ 旭川実業 進学	---	2	46.7		11	43.2										
旭川商業 情報処理	80	4	39.0		15	42.7										
【裁】稚内 普通	120	5	42.1		7	42.5										
旭川工業 建築	40	3	38.9		15	42.2										
旭川商業 流通ビジネス	80	4	35.6		23	41.7										
富良野 普通	160	11	37.1		17	40.1										

※ 「【裁】:公立裁量問題選択校」「A:私立A日程」「B:私立B日程」「③:私立3教科」 2019年度 第1回 中1

志望校 データ

オホーツク



高 校 名	2019年 定員	第1志望者平均			全志望者平均			全志望者SS分布									
		人数	SS	内申点	人数	SS	内申点	30	35	40	45	50	55	60	65	70	
【裁】北見北斗 普通	240	50	53.6		72	53.1											
A③ 北見藤 特進	---				36	52.1											
北見柏陽 普通	200	24	43.9		77	49.6											
北見緑陵 普通	160	5	38.1		58	46.7											
A③ 北見藤 藤キャリア	---	1	33.8		25	43.7											
北見商業 商業	40				17	42.8											

志望校 データ

胆振・日高

高 校 名	2019年 定員	第1志望者平均			全志望者平均			全志望者SS分布									
		人数	SS	内申点	人数	SS	内申点	30	35	40	45	50	55	60	65	70	
【裁】室蘭栄 理数	80	9	58.4		17	55.4											
【裁】室蘭栄 普通	160	17	45.7		28	48.5											
【裁】苫小牧東 普通	240	60	45.9		78	46.2											
苫小牧高専 創造	---	14	44.7		34	45.6											
伊達緑丘 普通	160	1	34.6		12	45.5											
【裁】静内 普通	200	9	45.9		10	45.3											
A 駒大苫小牧 特別進学	---	1	47.8		19	44.4											
【裁】苫小牧南 普通	160	6	35.8		72	44.0											
A③ 駒大苫小牧 総合進学	---	3	46.1		15	42.9											
苫小牧西 普通	160	3	34.6		41	41.7											

※ 「【裁】:公立裁量問題選択校」「A:私立A日程」「B:私立B日程」「③:私立3教科」

志望校 データ

十勝



高 校 名	2019年 定員	第1志望者平均			全志望者平均			全志望者SS分布									
		人数	SS	内申点	人数	SS	内申点	30	35	40	45	50	55	60	65	70	
【裁】 帯広柏葉 普通	280	55	51.1	67	51.9												
A 帯広大谷 文理	---			29	49.9												
【裁】 帯広三条 普通	240	31	44.9	94	48.1												
【裁】 帯広緑陽 普通	160	9	42.2	77	47.3												
芽室 普通	160	3	36.2	34	42.4												
帯広南商業 商業	200	5	43.8	28	42.1												
A 帯広大谷 普通	---			16	39.0												

志望校 データ

釧路・根室

高 校 名	2019年 定員	第1志望者平均			全志望者平均			全志望者SS分布									
		人数	SS	内申点	人数	SS	内申点	30	35	40	45	50	55	60	65	70	
【裁】 釧路湖陵 理教	40	26	59.5	43	57.8												
【裁】 釧路湖陵 普通	200	39	49.5	92	53.5												
釧路高専 創造	---	7	48.6	17	50.9												
【裁】 釧路江南 普通	200	37	47.9	111	50.0												
釧路北陽 普通	240	9	47.4	92	48.4												
釧路明輝 総合	200	10	41.3	65	47.1												
中標津 普通	160	7	45.2	15	44.6												
【裁】 根室 普通	120	7	41.5	8	43.4												

※ 「【裁】:公立裁量問題選択校」「A:私立A日程」「B:私立B日程」「③:私立3教科」

得点	SS	人数	順位	得点	SS	人数	順位	得点	SS	人数	順位	得点	SS	人数	順位
240	75.0			180	60.5	25	712	120	46.1	39	3024	60	31.7	9	4530
239	74.7			179	60.3	27	737	119	45.9	35	3063	59	31.5	10	4539
238	74.5			178	60.1	35	764	118	45.7	46	3098	58	31.2	5	4549
237	74.2			177	59.8	26	799	117	45.4	30	3144	57	31.0	7	4554
236	74.0	1	1	176	59.6	26	825	116	45.2	29	3174	56	30.8	13	4561
235	73.8			175	59.3	34	851	115	44.9	31	3203	55	30.5	14	4574
234	73.5			174	59.1	45	885	114	44.7	33	3234	54	30.3	6	4588
233	73.3			173	58.9	34	930	113	44.5	41	3267	53	30.0	7	4594
232	73.0	1	2	172	58.6	28	964	112	44.2	32	3308	52	29.8	6	4601
231	72.8	3	3	171	58.4	29	992	111	44.0	31	3340	51	29.6	6	4607
230	72.6	2	6	170	58.1	32	1021	110	43.7	25	3371	50	29.3	5	4613
229	72.3	3	8	169	57.9	53	1053	109	43.5	40	3396	49	29.1	11	4618
228	72.1	3	11	168	57.7	34	1106	108	43.3	37	3436	48	28.8	3	4629
227	71.8	1	14	167	57.4	35	1140	107	43.0	23	3473	47	28.6	7	4632
226	71.6	4	15	166	57.2	38	1175	106	42.8	26	3496	46	28.4	4	4639
225	71.4	3	19	165	56.9	47	1213	105	42.5	28	3522	45	28.1	6	4643
224	71.1	7	22	164	56.7	48	1260	104	42.3	36	3550	44	27.9	5	4649
223	70.9	7	29	163	56.5	37	1308	103	42.1	39	3586	43	27.6	2	4654
222	70.6	4	36	162	56.2	27	1345	102	41.8	27	3625	42	27.4	3	4656
221	70.4	5	40	161	56.0	45	1372	101	41.6	39	3652	41	27.2	6	4659
220	70.2	7	45	160	55.7	43	1417	100	41.3	40	3691	40	26.9	4	4665
219	69.9	6	52	159	55.5	39	1460	99	41.1	22	3731	39	26.7	2	4669
218	69.7	9	58	158	55.3	45	1499	98	40.8	30	3753	38	26.4	5	4671
217	69.4	5	67	157	55.0	40	1544	97	40.6	36	3783	37	26.2	4	4676
216	69.2	7	72	156	54.8	48	1584	96	40.4	21	3819	36	26.0	3	4680
215	69.0	7	79	155	54.5	38	1632	95	40.1	25	3840	35	25.7	3	4683
214	68.7	10	86	154	54.3	49	1670	94	39.9	31	3865	34	25.5	3	4686
213	68.5	9	96	153	54.1	38	1719	93	39.6	40	3896	33	25.2	1	4689
212	68.2	14	105	152	53.8	33	1757	92	39.4	33	3936	32	25.0	1	4690
211	68.0	12	119	151	53.6	34	1790	91	39.2	24	3969	31	24.8	1	4691
210	67.8	17	131	150	53.3	43	1824	90	38.9	23	3993	30	24.5	2	4692
209	67.5	10	148	149	53.1	37	1867	89	38.7	28	4016	29	24.3	1	4694
208	67.3	12	158	148	52.9	45	1904	88	38.4	23	4044	28	24.0	1	4695
207	67.0	17	170	147	52.6	48	1949	87	38.2	27	4067	27	23.8	4	4696
206	66.8	12	187	146	52.4	38	1997	86	38.0	20	4094	26	23.6	2	4700
205	66.5	8	199	145	52.1	43	2035	85	37.7	29	4114	25	23.3		
204	66.3	11	207	144	51.9	42	2078	84	37.5	31	4143	24	23.1	1	4702
203	66.1	17	218	143	51.7	48	2120	83	37.2	21	4174	23	22.8		
202	65.8	13	235	142	51.4	41	2168	82	37.0	26	4195	22	22.6		
201	65.6	14	248	141	51.2	36	2209	81	36.8	30	4221	21	22.4		
200	65.3	19	262	140	50.9	40	2245	80	36.5	17	4251	20	22.1	1	4703
199	65.1	27	281	139	50.7	38	2285	79	36.3	15	4268	19	21.9		
198	64.9	14	308	138	50.5	33	2323	78	36.0	12	4283	18	21.6		
197	64.6	22	322	137	50.2	36	2356	77	35.8	18	4295	17	21.4	1	4704
196	64.4	17	344	136	50.0	39	2392	76	35.6	21	4313	16	21.2		
195	64.1	15	361	135	49.7	33	2431	75	35.3	16	4334	15	20.9	2	4705
194	63.9	29	376	134	49.5	44	2464	74	35.1	17	4350	14	20.7	1	4707
193	63.7	16	405	133	49.3	48	2508	73	34.8	16	4367	13	20.4		
192	63.4	23	421	132	49.0	42	2556	72	34.6	20	4383	12	20.2		
191	63.2	21	444	131	48.8	35	2598	71	34.4	21	4403	11	20.0	2	4708
190	62.9	20	465	130	48.5	45	2633	70	34.1	13	4424	10	19.7		
189	62.7	28	485	129	48.3	30	2678	69	33.9	9	4437	9	19.5		
188	62.5	27	513	128	48.1	40	2708	68	33.6	6	4446	8	19.2		
187	62.2	18	540	127	47.8	49	2748	67	33.4	11	4452	7	19.0		
186	62.0	31	558	126	47.6	40	2797	66	33.2	16	4463	6	18.8		
185	61.7	31	589	125	47.3	37	2837	65	32.9	6	4479	5	18.5		
184	61.5	17	620	124	47.1	37	2874	64	32.7	9	4485	4	18.3		
183	61.3	22	637	123	46.9	42	2911	63	32.4	13	4494	3	18.0		
182	61.0	22	659	122	46.6	40	2953	62	32.2	11	4507	2	17.8		
181	60.8	31	681	121	46.4	31	2993	61	32.0	12	4518	1	17.6		

得点	SS	人数	順位	得点	SS	人数	順位
120	75.0	3	1	60	46.3	74	3007
119	74.5			59	45.8	81	3081
118	74.0	1	4	58	45.3	79	3162
117	73.6	7	5	57	44.8	79	3241
116	73.1	3	12	56	44.4	86	3320
115	72.6	3	15	55	43.9	57	3406
114	72.1	7	18	54	43.4	64	3463
113	71.7	8	25	53	42.9	73	3527
112	71.2	12	33	52	42.4	63	3600
111	70.7	15	45	51	42.0	52	3663
110	70.2	12	60	50	41.5	61	3715
109	69.7	10	72	49	41.0	54	3776
108	69.3	18	82	48	40.5	62	3830
107	68.8	14	100	47	40.0	63	3892
106	68.3	15	114	46	39.6	53	3955
105	67.8	22	129	45	39.1	55	4008
104	67.3	21	151	44	38.6	47	4063
103	66.9	27	172	43	38.1	51	4110
102	66.4	24	199	42	37.6	37	4161
101	65.9	31	223	41	37.2	37	4198
100	65.4	29	254	40	36.7	38	4235
99	64.9	40	283	39	36.2	25	4273
98	64.5	45	323	38	35.7	36	4298
97	64.0	40	368	37	35.3	38	4334
96	63.5	36	408	36	34.8	20	4372
95	63.0	50	444	35	34.3	28	4392
94	62.6	39	494	34	33.8	20	4420
93	62.1	49	533	33	33.3	22	4440
92	61.6	44	582	32	32.9	24	4462
91	61.1	58	626	31	32.4	17	4486
90	60.6	58	684	30	31.9	18	4503
89	60.2	56	742	29	31.4	17	4521
88	59.7	63	798	28	30.9	19	4538
87	59.2	56	861	27	30.5	17	4557
86	58.7	65	917	26	30.0	23	4574
85	58.2	52	982	25	29.5	14	4597
84	57.8	80	1034	24	29.0	10	4611
83	57.3	80	1114	23	28.5	9	4621
82	56.8	77	1194	22	28.1	10	4630
81	56.3	72	1271	21	27.6	4	4640
80	55.8	80	1343	20	27.1	8	4644
79	55.4	76	1423	19	26.6	8	4652
78	54.9	77	1499	18	26.1	6	4660
77	54.4	75	1576	17	25.7	5	4666
76	53.9	85	1651	16	25.2	8	4671
75	53.5	77	1736	15	24.7	6	4679
74	53.0	92	1813	14	24.2	5	4685
73	52.5	78	1905	13	23.8	3	4690
72	52.0	104	1983	12	23.3	3	4693
71	51.5	77	2087	11	22.8	4	4696
70	51.1	97	2164	10	22.3	2	4700
69	50.6	73	2261	9	21.8	5	4702
68	50.1	83	2334	8	21.4	1	4707
67	49.6	85	2417	7	20.9	3	4708
66	49.1	88	2502	6	20.4		
65	48.7	88	2590	5	19.9	1	4711
64	48.2	79	2678	4	19.4		
63	47.7	85	2757	3	19.0	1	4712
62	47.2	73	2842	2	18.5		
61	46.7	92	2915	1	18.0		

得点・SS 換算表

科目別

国語				数学				社会				理科				英語			
得点	SS	人数	順位	得点	SS	人数	順位	得点	SS	人数	順位	得点	SS	人数	順位	得点	SS	人数	順位
60	67.0	26	1	60	78.2	16	1	60	71.8	11	1	60	70.5	16	1	60	69.5	33	1
59	66.2	46	27	59	77.3			59	71.0			59	69.6			59	68.8	25	34
58	65.3	59	73	58	76.5	3	17	58	70.1	40	12	58	68.8	52	17	58	68.1	39	59
57	64.4	84	132	57	75.6	33	20	57	69.3	6	52	57	68.0	5	69	57	67.3	58	98
56	63.6	89	216	56	74.7	1	53	56	68.5	54	58	56	67.2	79	74	56	66.6	41	156
55	62.7	112	305	55	73.9	15	54	55	67.7	14	112	55	66.4	32	153	55	65.9	61	197
54	61.8	143	417	54	73.0	40	69	54	66.8	80	126	54	65.6	103	185	54	65.2	72	258
53	60.9	123	560	53	72.1	2	109	53	66.0	43	206	53	64.8	46	288	53	64.4	67	330
52	60.1	150	683	52	71.3	15	111	52	65.2	85	249	52	64.0	96	334	52	63.7	90	397
51	59.2	152	833	51	70.4	59	126	51	64.4	45	334	51	63.2	66	430	51	63.0	84	487
50	58.3	141	985	50	69.5	6	185	50	63.5	121	379	50	62.4	104	496	50	62.3	95	571
49	57.5	164	1126	49	68.7	42	191	49	62.7	79	500	49	61.6	94	600	49	61.5	88	666
48	56.6	162	1290	48	67.8	61	233	48	61.9	95	579	48	60.7	100	694	48	60.8	89	754
47	55.7	167	1452	47	67.0	8	294	47	61.1	93	674	47	59.9	117	794	47	60.1	82	843
46	54.8	173	1619	46	66.1	68	302	46	60.2	87	767	46	59.1	130	911	46	59.4	78	925
45	54.0	152	1792	45	65.2	97	370	45	59.4	108	854	45	58.3	117	1041	45	58.6	71	1003
44	53.1	172	1944	44	64.4	14	467	44	58.6	126	962	44	57.5	106	1158	44	57.9	82	1074
43	52.2	160	2116	43	63.5	66	481	43	57.7	130	1088	43	56.7	133	1264	43	57.2	67	1156
42	51.4	153	2276	42	62.6	101	547	42	56.9	109	1218	42	55.9	117	1397	42	56.5	87	1223
41	50.5	186	2429	41	61.8	27	648	41	56.1	141	1327	41	55.1	158	1514	41	55.8	85	1310
40	49.6	151	2615	40	60.9	80	675	40	55.3	114	1468	40	54.3	125	1672	40	55.0	83	1395
39	48.7	137	2766	39	60.1	88	755	39	54.4	143	1582	39	53.5	137	1797	39	54.3	94	1478
38	47.9	131	2903	38	59.2	46	843	38	53.6	107	1725	38	52.7	126	1934	38	53.6	68	1572
37	47.0	118	3034	37	58.3	108	889	37	52.8	177	1832	37	51.9	125	2060	37	52.9	98	1640
36	46.1	117	3152	36	57.5	125	997	36	52.0	108	2009	36	51.0	146	2185	36	52.1	70	1738
35	45.2	131	3269	35	56.6	68	1122	35	51.1	182	2117	35	50.2	135	2331	35	51.4	106	1808
34	44.4	106	3400	34	55.7	137	1190	34	50.3	121	2299	34	49.4	132	2466	34	50.7	77	1914
33	43.5	110	3506	33	54.9	140	1327	33	49.5	161	2420	33	48.6	129	2598	33	50.0	114	1991
32	42.6	86	3616	32	54.0	87	1467	32	48.7	117	2581	32	47.8	111	2727	32	49.2	89	2105
31	41.8	93	3702	31	53.1	164	1554	31	47.8	130	2698	31	47.0	112	2838	31	48.5	85	2194
30	40.9	88	3795	30	52.3	144	1718	30	47.0	104	2828	30	46.2	123	2950	30	47.8	76	2279
29	40.0	59	3883	29	51.4	114	1862	29	46.2	142	2932	29	45.4	120	3073	29	47.1	98	2355
28	39.1	78	3942	28	50.6	154	1976	28	45.4	141	3074	28	44.6	105	3193	28	46.4	108	2453
27	38.3	72	4020	27	49.7	129	2130	27	44.5	100	3215	27	43.8	109	3298	27	45.6	97	2561
26	37.4	67	4092	26	48.8	150	2259	26	43.7	142	3315	26	43.0	104	3407	26	44.9	101	2658
25	36.5	61	4159	25	48.0	185	2409	25	42.9	88	3457	25	42.2	93	3511	25	44.2	95	2759
24	35.7	47	4220	24	47.1	134	2594	24	42.1	124	3545	24	41.3	106	3604	24	43.5	138	2854
23	34.8	47	4267	23	46.2	209	2728	23	41.2	79	3669	23	40.5	93	3710	23	42.7	87	2992
22	33.9	54	4314	22	45.4	200	2937	22	40.4	121	3748	22	39.7	112	3803	22	42.0	131	3079
21	33.0	43	4368	21	44.5	127	3137	21	39.6	71	3869	21	38.9	87	3915	21	41.3	101	3210
20	32.2	36	4411	20	43.7	183	3264	20	38.7	111	3940	20	38.1	97	4002	20	40.6	122	3311
19	31.3	38	4447	19	42.8	130	3447	19	37.9	45	4051	19	37.3	68	4099	19	39.8	101	3433
18	30.4	34	4485	18	41.9	144	3577	18	37.1	123	4096	18	36.5	101	4167	18	39.1	87	3534
17	29.6	29	4519	17	41.1	166	3721	17	36.3	29	4219	17	35.7	35	4268	17	38.4	96	3621
16	28.7	29	4548	16	40.2	99	3887	16	35.4	115	4248	16	34.9	86	4303	16	37.7	87	3717
15	27.8	19	4577	15	39.3	126	3986	15	34.6	22	4363	15	34.1	29	4389	15	36.9	78	3804
14	26.9	17	4596	14	38.5	102	4112	14	33.8	89	4385	14	33.3	86	4418	14	36.2	64	3882
13	26.1	13	4613	13	37.6	91	4214	13	33.0	11	4474	13	32.5	17	4504	13	35.5	50	3946
12	25.2	12	4626	12	36.7	92	4305	12	32.1	86	4485	12	31.6	60	4521	12	34.8	56	3996
11	24.3	11	4638	11	35.9	62	4397	11	31.3	12	4571	11	30.8	15	4581	11	34.1	45	4052
10	23.5	16	4649	10	35.0	57	4459	10	30.5	47	4583	10	30.0	44	4596	10	33.3	38	4097
9	22.6	11	4665	9	34.2	42	4516	9	29.7	1	4630	9	29.2	4	4640	9	32.6	22	4135
8	21.7	11	4676	8	33.3	48	4558	8	28.8	39	4631	8	28.4	32	4644	8	31.9	30	4157
7	20.8	11	4687	7	32.4	32	4606	7	28.0			7	27.6			7	31.2	10	4187
6	20.0	6	4698	6	31.6	21	4638	6	27.2	20	4670	6	26.8	15	4676	6	30.4	27	4197
5	19.1	3	4704	5	30.7	20	4659	5	26.4	2	4690	5	26.0	1	4691	5	29.7	5	4224
4	18.2	2	4707	4	29.8	2	4679	4	25.5	6	4692	4	25.2	9	4692	4	29.0	10	4229
3	17.3	1	4709	3	29.0	17	4681	3	24.7			3	24.4			3	28.3	1	4239
2	16.5	2	4710	2	28.1	10	4698	2	23.9	8	4698	2	23.6	4	4701	2	27.5	6	4240
1	15.6	1	4712	1	27.3			1	23.1			1	22.8			1	26.8		
0	14.7			0	26.4	5	4708	0	22.2	4	4706	0	21.9	5	4705	0	26.1	1	4246

小問別得点率

※ サンプル抽出による参考データです。

国 語			
一	一(1)	漢字の読み－軽傷	98.2%
	一(2)	漢字の読み－可燃物	65.4%
	一(3)	漢字の読み－収まる	96.5%
	一(4)	漢字の読み－肥えた	54.7%
	二(1)	漢字の書き－設備	57.4%
	二(2)	漢字の書き－改革	62.6%
	二(3)	漢字の書き－姿	91.0%
	二(4)	漢字の書き－効く	79.0%
	三	誤字訂正－「空港」	42.8%
	四	表現－文の書きかえ	67.7%
二	五(1)	実用文－メモの内容理解	81.8%
	五(2)	敬語表現－「おっしゃった」	77.3%
	五(3)	記述－自己しようかいの問題点	40.4%
	一	語句の意味－「腑に落ちない」	72.4%
	二(1)	たとえ－「僕」の受けた感覚	74.4%
	二(2)	記述－「僕」の心境の変化	72.5%
	三	様子－吉野が小説を書いているとき	75.2%
	四	記述－発言の理由となる心情	71.6%
	一	漢字－「過」の総画数	69.0%
	二	本文の穴うめ－「しかし」	73.9%
三	三①	説明－「さようなら」の例	53.1%
	三②	説明－「行ってきます」の例	62.4%
	四	記述－挨拶についての筆者の考え	21.7%
	五	本文の内容に合わないもの	57.5%

数 学			
1	1(1)	整数の計算－計算の順序	52.1%
	1(2)	小数の計算－わり算	81.2%
	1(3)	分数の計算－たし算とひき算	74.3%
	1(4)	分数の計算－かけ算とわり算	80.0%
	1(5)	分数の計算－いろいろな計算	67.1%
	1(6)	分数の計算－小数と分数の計算	61.6%
	2	単位のしくみ－1m ³ の大きさ	65.5%
	3	文字を使った式－代金を表す式	89.1%
	4	場合の数－数え方のくふう	20.1%
	5	対称な形－対称の軸	70.6%
2	6	拡大図と縮図－対応する辺の長さ	11.1%
	1	単位量あたり－針金1mの重さ	96.0%
	2	比－比に分ける	34.5%
3	3	倍数と約数－公倍数の利用	14.0%
	1	割合－変わり方を調べる	31.8%
4	2	式と計算－式のよみ方	33.1%
	1	比例－1分間あたりの水の量	25.6%
5	2	比例－いっばいになるまでの時間	14.1%
	1	図形の角－三角形と四角形の角	32.1%
6	2	円の面積－図形の見方と面積	13.0%
	1	速さ－速さの求め方	34.5%
	2	速さ－時間の求め方	6.8%

社 会			
1	1	地図－ユーラシア大陸・太平洋	64.5%
	2	地図－緯線・赤道	47.0%
	3	国土－竹島	63.5%
	4(1)	資源－輸入先（資料活用）	23.5%
	4(2)	世界の国－ブラジルの位置	72.2%
2	1	自然－奥羽山脈	52.5%
	2	気候－太平洋側の気候	58.4%
	3	産業－北九州工業地域	29.6%
	4	産業－日本の漁業	47.9%
	5	産業－関東地方の収穫量（作図）	71.9%
3	1	政治－大和朝廷	70.4%
	2	外交－唐	50.4%
	3	政治－源頼朝	78.2%
	4	政治－御恩と奉公	35.0%
	5	政治－織田信長が行ったこと	75.1%
	6	文化－金閣が建てられた時期	55.3%
4	1	外交－オランダとの貿易（記述）	21.6%
	2	外交－日米修好通商条約	16.1%
	3	政治－薩長同盟を結んだ理由	62.1%
	4	政治－明治政府の政策	62.6%
	5	外交－日露戦争で獲得したもの	50.3%
	6	外交－ドイツの位置	40.5%
5	1	憲法－国民主権（記述）	59.6%
	2	憲法－基本的人権	75.2%
	3	社会－1か月の支出（資料活用）	63.3%
6	1(1)	政治－選挙権	76.2%
	1(2)	政治－国会の仕事	28.6%
	2	政治－三権分立	51.9%
	3	政治－裁判所	48.9%

理 科			
1	1	基本操作－気温のはかり方	51.7%
	2	天気－気温の変化のグラフ	18.6%
	3	月と太陽－月が動いた方向	64.3%
	4	月と太陽－1週間後の月の形	35.3%
2	1(1)	植物－ホウセンカが取り入れた水	80.2%
	1(2)	植物－蒸散についてわかること	58.4%
3	2	植物－くきの染まった部分の見え方	60.4%
	1	地層－断層（語句）	65.4%
	2	地層－岩石のつぶの形の持ちよう	41.7%
4	3	地層－化石が陸上で見つかった理由	59.7%
	1	ふりこ－ふりこが1往復する時間	13.5%
	2	ふりこ－比べるふりこの組み合わせ	59.7%
5	3	ふりこ－往復する時間が最長のもの	78.8%
	1	魚－おすとめすを見分けるひれ	31.1%
	2	魚のたんじょう－卵を観察した順	80.9%
6	3	魚のたんじょう－受精	67.3%
	1	電気－電流計をつなぐ位置	60.1%
	2	電気－方位磁針のさす向き	50.9%
7	3	電気－コンデンサー（語句）	75.3%
	4	電気－最も長く光っていたもの	82.5%
	1	基本操作－リトマス紙の使い方	80.8%
	2	水よう液－リトマス紙の色の変化	54.1%
8	3	水よう液－固体が残った水よう液	49.9%
	4	水よう液－塩酸に入れた時のようす	54.2%
	1	基本操作－メスシリンダー	40.0%
	2	もののとけ方－ミョウバン水の重さ	49.6%
	3	もののとけ方－とけ残った重さ	34.6%
	4	もののとけ方－手順3の結果	46.7%

英 語			
1	1.1	リスニング－イラスト選択	77.6%
	1.2	リスニング－イラスト選択	27.8%
	1.3	リスニング－イラスト選択	79.2%
	2.1	リスニング－応答文選択	76.7%
	2.2	リスニング－応答文選択	58.9%
	2.3	リスニング－応答文選択	55.4%
	3(1)	リスニング－日本語の質問	57.2%
	3(2)	リスニング－日本語の質問	87.1%
	3(3)	リスニング－日本語の質問	74.2%
	3(4)	リスニング－日本語の質問	83.6%
2	1	適語選択－delicious	53.3%
	2	和訳－canの文	28.5%
	3	適文選択－Welcome to ～	50.9%
	4	記述－下線部④と言った理由	39.8%
	5(1)	内容真偽－和文	86.0%
3	5(2)	内容真偽－和文	85.9%
	1(1)	適語選択－July	71.2%
	1(2)	適語選択－Tuesday	62.3%
	2(1)	イラストの表すもの－dog	65.2%
	2(2)	イラストの表すもの－house	41.9%
	2(3)	イラストの表すもの－watch	21.4%
	3	並べかえ－How much ～?	16.4%
	4	英訳－I play the violin.	21.9%
	5	英問英答－What color ～?の答え	39.6%