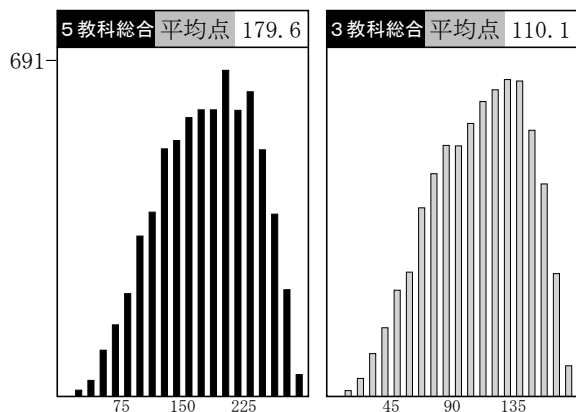


学区別データ

学区内SS 40 平均 学区内SS 60

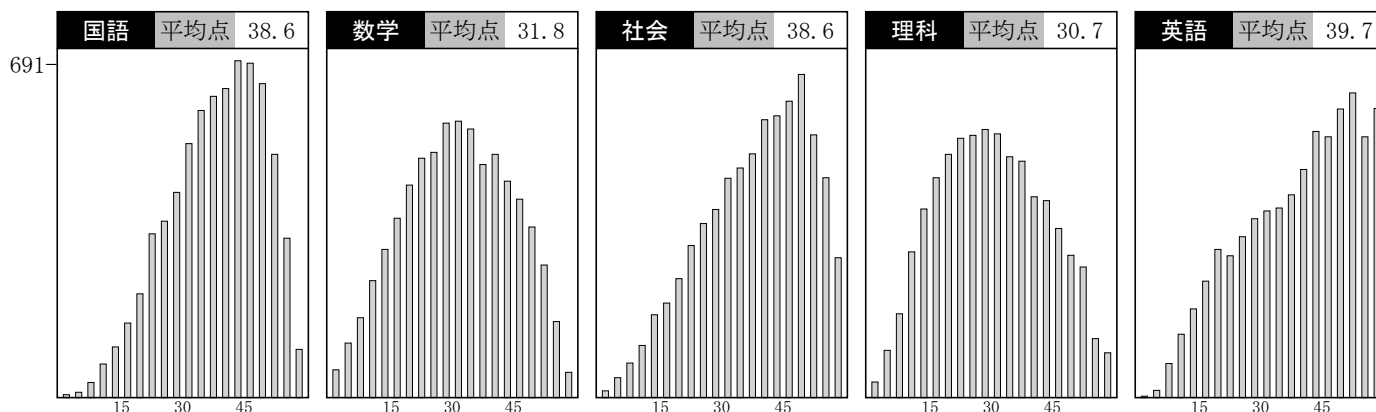
	受験者数	平均点							得点分布			
		5教科	3教科	国語	数学	社会	理科	英語	100	150	200	250
全道	7015	179.6	110.1	38.6	31.8	38.6	30.7	39.7				
石狩全体	5039	185.7	113.9	39.7	32.9	40.0	31.7	41.2				
(旧第1) 南区・豊平・中央区の一部	1044	194.4	119.3	41.0	34.8	42.2	32.8	43.4				
(旧第2) 白石・厚別・清田	1016	180.9	111.1	38.9	32.0	39.0	30.6	40.1				
(旧第3) 東区	457	173.1	107.7	38.5	30.2	36.6	28.7	38.9				
(旧第4) 北区・石狩市・当別・新篠津	614	174.6	107.1	37.6	30.8	37.6	29.7	38.6				
(旧第5) 西区・手稲・中央区の一部	1275	192.2	117.8	40.9	34.1	41.0	33.3	42.7				
(旧第6) 江別	198	185.5	112.0	39.2	32.5	41.3	32.1	40.2				
(旧第7) 千歳・恵庭・北広島	333	175.7	106.3	37.2	30.9	38.4	30.9	38.2				
渡島	249	158.3	98.2	35.0	28.0	34.1	25.8	35.1				
檜山	6	204.0	125.0	47.6	34.5	44.6	34.3	42.8				
後志	107	157.0	97.5	36.3	26.6	33.5	25.9	34.5				
空知(南)	79	148.2	89.3	33.6	25.1	33.0	25.8	30.5				
空知(北)	35	153.8	92.2	34.0	24.8	34.2	27.4	33.3				
上川(南)	382	178.0	109.2	38.0	32.4	37.7	30.9	38.8				
上川(北)	25	171.5	103.8	37.6	28.0	38.3	29.3	37.9				
留萌	2	213.5	130.0	46.5	36.0	43.0	40.5	47.5				
宗谷	12	196.6	117.5	42.6	32.9	44.1	35.0	41.9				
オホーツク(中)	139	180.1	112.4	38.8	32.0	36.3	31.4	41.3				
オホーツク(東)	14	135.5	81.2	31.5	22.0	30.9	23.4	27.7				
オホーツク(西)	--	--	--	--	--	--	--	--				
胆振(西)	42	160.4	98.4	34.0	26.1	36.6	25.4	38.1				
胆振(東)	190	153.6	92.7	33.9	25.9	33.7	27.1	32.8				
日高	55	166.4	100.7	36.5	27.5	38.0	27.7	36.6				
十勝	311	161.5	98.4	33.8	29.4	35.5	27.6	35.0				
釧路	273	157.4	96.0	34.6	27.3	33.9	27.4	34.0				
根室	40	154.7	95.9	34.7	27.7	32.8	25.8	33.5				

全道 度数分布グラフ



SS・内申ランク相関表

SS	70	68	66	64	62	60	58	56	54	52	50	48	46	44	42	40	38	36	34	32	30	28	26	24	~	
A	2	53	149	154	170	133	126	80	48	26	11	10	2													
B		7	39	65	132	179	182	120	118	92	52	30	10	3	5	2		1								
C				2	17	41	79	135	140	195	161	138	87	69	34	35	12	7	2							
D					1	7	19	40	65	82	130	144	143	146	109	91	52	28	8	5	1	2				
E						1	1	4	15	19	47	43	77	102	153	115	108	87	93	56	21	10	4		1	
F									4	4	8	16	32	38	85	99	117	137	122	90	70	35	15	7		1
G										1	2	8	7	8	18	31	44	58	60	61	44	25	16	3	1	1
H											2	1		3	3	7	7	16	18	26	45	34	52	43	20	3
I																										
J											1															
K																										
L																										
M																										



志望校 データ

石狩(1)



※下段は昨年度の同回のデータです。

高 校 名	2019年 定員	第1志望者平均				全志望者平均				全志望者SS分布									
		人数	SS	内申点	内申点	人数	SS	内申点	内申点	30	35	40	45	50	55	60	65	70	
B 立命館慶祥 SP	---	---	---	---	---	76	63.2	297	A	[Distribution Chart]									
A 札幌光星 ステラ	---	---	---	---	---	109	61.8	287	A	[Distribution Chart]									
B 札幌第一 文理選抜	---	---	---	---	---	202	62.8	296	A	[Distribution Chart]									
【裁】札幌北 普通	320	2	52.3	245	D	183	61.8	292	B	[Distribution Chart]									
【裁】札幌南 普通	320	1	64.3	308	A	169	62.0	294	B	[Distribution Chart]									
A 札幌日大 プレミアS	---	---	---	---	---	866	60.9	291	B	[Distribution Chart]									
【裁】札幌西 普通	320	343	60.2	290	B	791	60.8	289	B	[Distribution Chart]									
【裁】札幌東 普通	320	493	62.0	292	B	873	60.6	287	B	[Distribution Chart]									
B 札幌第一 文理北進	---	---	---	---	---	44	60.2	284	B	[Distribution Chart]									
B 札幌龍谷学園 スーパー特進	---	---	---	---	---	44	60.2	284	B	[Distribution Chart]									
【裁】札幌国際情報 普通	80	2	59.5	265	C	37	59.0	282	B	[Distribution Chart]									
A 札幌光星 特進	---	---	---	---	---	1077	59.6	284	B	[Distribution Chart]									
B 立命館慶祥 普通	---	---	---	---	---	979	59.1	282	B	[Distribution Chart]									
A 札幌日大 特進	---	---	---	---	---	368	57.1	280	B	[Distribution Chart]									
【裁】札幌月寒 普通	320	332	57.7	281	B	1104	58.6	283	B	[Distribution Chart]									
B 北海 特進・Sクラス	---	---	---	---	---	930	58.7	283	B	[Distribution Chart]									
B 札幌第一 文理北進	---	---	---	---	---	987	57.4	278	B	[Distribution Chart]									
B 札幌龍谷学園 スーパー特進	---	---	---	---	---	994	57.6	279	B	[Distribution Chart]									
【裁】札幌国際情報 普通	80	4	50.4	250	D	140	56.7	277	B	[Distribution Chart]									
A 札幌光星 特進	---	---	---	---	---	6	56.6	261	C	[Distribution Chart]									
B 立命館慶祥 普通	---	---	---	---	---	7	57.5	255	D	[Distribution Chart]									
A 札幌日大 特進	---	---	---	---	---	534	56.1	275	C	[Distribution Chart]									
【裁】札幌月寒 普通	320	147	55.3	273	C	570	55.4	274	C	[Distribution Chart]									
B 北海 特進・特進クラス	---	---	---	---	---	166	55.6	270	C	[Distribution Chart]									
【裁】北広島 普通	320	7	56.9	277	B	154	55.6	269	C	[Distribution Chart]									
B 北星学園大附属 特別進学	---	---	---	---	---	99	55.4	271	C	[Distribution Chart]									
【裁】札幌啓成 理数	40	15	53.4	259	C	123	56.0	269	C	[Distribution Chart]									
B とわの森三愛 獣医・理数	---	---	---	---	---	82	54.7	263	C	[Distribution Chart]									
【裁】札幌国際情報 国際文化	80	3	50.8	249	D	109	54.3	264	C	[Distribution Chart]									
A 札幌手稲 普通	320	5	49.4	233	E	1146	54.2	265	C	[Distribution Chart]									
【裁】市立藻岩 普通	320	310	52.3	257	C	1053	53.8	264	C	[Distribution Chart]									
B 札幌第一 総合進学	---	---	---	---	---	112	54.1	265	C	[Distribution Chart]									
A 札幌光星 文理	---	---	---	---	---	100	53.5	265	C	[Distribution Chart]									
【裁】札幌国際情報 理数工学	40	16	49.2	229	E	411	54.1	259	C	[Distribution Chart]									
A 北海学園札幌 特進	---	---	---	---	---	391	53.2	258	C	[Distribution Chart]									
B 札幌新陽 特進	---	---	---	---	---	7	54.1	271	C	[Distribution Chart]									
【裁】市立清田 グローバル	40	33	53.0	261	C	119	54.1	261	C	[Distribution Chart]									
A 札幌光星 文理	---	---	---	---	---	17	50.6	251	D	[Distribution Chart]									
【裁】市立清田 総合進学	40	23	53.4	250	D	117	54.7	261	C	[Distribution Chart]									
B 札幌第一 総合進学	---	---	---	---	---	16	53.9	256	C	[Distribution Chart]									
A 札幌光星 文理	---	---	---	---	---	15	53.5	251	D	[Distribution Chart]									
【裁】市立清田 総合進学	40	4	42.6	202	F	105	52.9	263	C	[Distribution Chart]									
A 札幌光星 文理	---	---	---	---	---	330	53.9	269	C	[Distribution Chart]									
【裁】市立清田 総合進学	40	31	50.4	255	D	628	51.9	254	D	[Distribution Chart]									
B 札幌第一 総合進学	---	---	---	---	---	625	52.3	256	C	[Distribution Chart]									
A 札幌光星 文理	---	---	---	---	---	484	51.5	250	D	[Distribution Chart]									
【裁】市立清田 総合進学	40	158	48.6	235	E	496	50.7	249	D	[Distribution Chart]									
B 札幌第一 総合進学	---	---	---	---	---	89	51.5	252	D	[Distribution Chart]									
A 札幌光星 文理	---	---	---	---	---	80	50.7	253	D	[Distribution Chart]									
【裁】市立清田 総合進学	40	13	41.9	218	E	210	51.5	249	D	[Distribution Chart]									
B 札幌第一 総合進学	---	---	---	---	---	203	51.1	254	D	[Distribution Chart]									
A 札幌光星 文理	---	---	---	---	---	70	51.2	250	D	[Distribution Chart]									
【裁】市立清田 総合進学	40	9	49.8	248	D	56	48.0	239	D	[Distribution Chart]									
B 札幌第一 総合進学	---	---	---	---	---	59	50.7	245	D	[Distribution Chart]									
A 札幌光星 文理	---	---	---	---	---	56	50.7	244	D	[Distribution Chart]									
【裁】市立清田 総合進学	40	16	49.2	229	E	34	50.7	245	D	[Distribution Chart]									
B 札幌第一 総合進学	---	---	---	---	---	17	48.2	236	D	[Distribution Chart]									
A 札幌光星 文理	---	---	---	---	---	5	50.4	236	D	[Distribution Chart]									
【裁】市立清田 総合進学	40	2	45.0	231	E	2	38.2	231	E	[Distribution Chart]									
B 札幌第一 総合進学	---	---	---	---	---	30	50.3	247	D	[Distribution Chart]									
A 札幌光星 文理	---	---	---	---	---	26	50.2	243	D	[Distribution Chart]									
【裁】市立清田 総合進学	40	5	47.1	226	E	882	50.3	250	D	[Distribution Chart]									
B 札幌第一 総合進学	---	---	---	---	---	890	50.3	249	D	[Distribution Chart]									
A 札幌光星 文理	---	---	---	---	---	14	49.9	257	D	[Distribution Chart]									
【裁】市立清田 総合進学	40	292	48.6	243	D	11	51.4	248	D	[Distribution Chart]									
B 札幌第一 総合進学	---	---	---	---	---	10	49.8	242	D	[Distribution Chart]									
A 札幌光星 文理	---	---	---	---	---	7	43.6	215	F	[Distribution Chart]									
【裁】市立清田 総合進学	40	1	52.3	245	D	20	49.5	249	D	[Distribution Chart]									
B 札幌第一 総合進学	---	---	---	---	---	15	49.0	242	D	[Distribution Chart]									
A 札幌光星 文理	---	---	---	---	---	13	49.4	239	D	[Distribution Chart]									
【裁】市立清田 総合進学	40	99	46.4	229	E	382	49.4	245	D	[Distribution Chart]									
B 札幌第一 総合進学	---	---	---	---	---	336	49.0	244	D	[Distribution Chart]									
A 札幌光星 文理	---	---	---	---	---	263	49.4	241	D	[Distribution Chart]									
【裁】市立清田 総合進学	40	83	48.4	234	E	251	48.3	236	D	[Distribution Chart]									
B 札幌第一 総合進学	---	---	---	---	---	12	49.3	227	E	[Distribution Chart]									
A 札幌光星 文理	---	---	---	---	---	6	46.7	240	D	[Distribution Chart]									
【裁】市立清田 総合進学	40	2	47.0	166	H	506	49.0	243	D	[Distribution Chart]									
B 札幌第一 総合進学	---	---	---	---	---	442	47.8	240	D	[Distribution Chart]									
A 札幌光星 文理	---	---	---	---	---	53	48.9	244	D	[Distribution Chart]									
【裁】市立清田 総合進学	40	6	38.8	207	F	49	51.4	253	D	[Distribution Chart]									
B 札幌第一 総合進学	---	---	---	---	---	14	48.8	244	D	[Distribution Chart]									
A 札幌光星 文理	---	---	---	---	---	12	43.9	224	E	[Distribution Chart]									
【裁】市立清田 総合進学	40	1	61.7	266	C	102	48.8	248	D	[Distribution Chart]									
B 札幌第一 総合進学	---	---	---	---	---	104	50.3	251	D	[Distribution Chart]									
A 札幌光星 文理	---	---	---	---	---	12	48.7	242	D	[Distribution Chart]									
【裁】市立清田 総合進学	40	29	47.5	247	D	8	56.2	282	B	[Distribution Chart]									
B 札幌第一 総合進学	---	---	---	---	---	1	48.0	240	D	[Distribution Chart]									
A 札幌光星 文理	---	---	---	---	---	21	48.5	250	D	[Distribution Chart]									
【裁】市立清田 総合進学	40	5	42.6	223	E	22	48.3	254	D	[Distribution Chart]									
B 札幌第一 総合進学	---	---	---	---	---	416	48.4	241	D	[Distribution Chart]									
A 札幌光星 文理	---	---	---	---	---	417	48.6	241	D	[Distribution Chart]									
【裁】市立清田 総合進学	40	117	45.8	227	E	171	47.7	232	E	[Distribution Chart]									
B 札幌第一 総合進学	---	---	---	---	---	143	46.3	227	E	[Distribution Chart]									
A 札幌光星 文理	---	---	---	---	---	89	47.6	226	E	[Distribution Chart]									
【裁】市立清田 総合進学	40	78	44.8	223	E	96	46.1	234	E	[Distribution Chart]									
B 札幌第一 総合進学	---	---	---	---	---	522	47.5	234	E	[Distribution Chart]									
A 札幌光星 文理	---	---	---	---	---	525	47.0	235	E	[Distribution Chart]									
【裁】市立清田 総合進学	40	5	41.4	200	F	18	47.3	224	E	[Distribution Chart]									
B 札幌第一 総合進学	---	---	---	---	---	7	41.6	216	E	[Distribution Chart]									
A 札幌光星 文理	---	---	---	---	---	190	47.1	232	E	[Distribution Chart]									
【裁】市立清田 総合進学	40	24	42.3	213	F	202	46.4	235	E	[Distribution Chart]									
B 札幌第一 総合進学	---	---	---	---	---	15	46.9	223	E	[Distribution Chart]									
A 札幌光星 文理	---	---	---	---	---	13	44.4	222	E	[Distribution Chart]									
【裁】市立清田 総合進学	40	5	45.3	213	F	10	46.4	236	D	[Distribution Chart]									
B 札幌第一 総合進学	---	---	---	---	---	4	51.0	267	C	[Distribution Chart]									
A 札幌光星 文理	---	---	---	---	---	34	46.2	230	E	[Distribution Chart]									
【裁】市立清田 総合進学	40	1	28.0	168	H	72	45.5	234	D	[Distribution Chart]									
B 札幌第一 総合進学	---	---	---	---	---	15	45.5	237	D	[Distribution Chart]									
A 札幌光星 文理	---	---	---	---	---	30	45.8	238	D	[Distribution Chart]									
【裁】市立清田 総合進学	40	15	45.6	226	E	345	45.1	225	E	[Distribution Chart]									
B 札幌第一 総合進学	---	---	---	---	---	323	46.0	229	E	[Distribution Chart]									
A 札幌光星 文理	---	---	---	---	---	7	44.9	236	D	[Distribution Chart]									
【裁】市立清田 総合進学	40	1	47.4	265	C	5	50.2	238	D	[Distribution Chart]									
B 札幌第一 総合進学	---	---	---	---	---	358	44.8	229	E	[Distribution Chart]									
A 札幌光星 文理	---	---	---	---	---	352	44.7	225	E	[Distribution Chart]									
【裁】市立清田 総合進学	40	80	41.6	220	E	23	44.1	221	E	[Distribution Chart]									
B 札幌第一 総合進学	---	---	---	---	---	30	41.8	216	F	[Distribution Chart]									
A 札幌光星 文理	---	---	---	---	---	77	44.0	216	F										

志望校 データ

石狩(2)



※下段は昨年度の同回のデータです。

高 校 名	2019年 定員	第1志望者平均			全志望者平均			全志望者 S S 分布											
		人数	SS	内申点	人数	SS	内申点	30	35	40	45	50	55	60	65	70			
A 東海大札幌 総合進学	---	16	40.2	206	F	82	43.4	216	E	[Score Distribution Chart]									
札幌白石 普通	320	103	42.1	216	E	396	43.4	221	E	[Score Distribution Chart]									
札幌平岡 普通	240	70	40.8	200	F	305	43.2	216	E	[Score Distribution Chart]									
B 札幌大谷 個性探求G	---	6	47.4	225	E	46	42.9	215	F	[Score Distribution Chart]									
【裁】 札幌東陵 普通	320	36	41.3	206	F	172	42.1	212	F	[Score Distribution Chart]									
A 道科学大 進学	---	4	39.9	208	F	21	41.9	214	F	[Score Distribution Chart]									
札幌東商業 国際経済	80	5	41.9	212	F	20	41.8	226	E	[Score Distribution Chart]									
B とわの森三愛 総合進学	---	1	36.4	245	D	32	41.8	221	E	[Score Distribution Chart]									
市立啓北商業 未来商学	240	27	38.8	201	F	57	41.6	211	F	[Score Distribution Chart]									
A 札幌山の手 進学	---	1	38.0	182	G	13	41.5	206	F	[Score Distribution Chart]									
札幌東商業 流通経済	80	10	38.2	204	F	22	41.2	220	E	[Score Distribution Chart]									
千歳 国際流通	80	6	34.9	193	G	26	41.1	203	F	[Score Distribution Chart]									
B③ 札幌龍谷学園 未来創造	---	1	37.8	205	F	12	41.0	196	F	[Score Distribution Chart]									
江別 普通	200	22	38.8	193	G	64	40.9	203	F	[Score Distribution Chart]									
恵庭北 普通	280	16	37.8	189	G	95	40.8	203	F	[Score Distribution Chart]									
札幌英藍 普通	320	79	38.7	198	F	241	40.8	209	F	[Score Distribution Chart]									
B 北星学園大附属 進学	---	2	30.9	179	G	28	40.7	211	F	[Score Distribution Chart]									
札幌西陵 普通	320	50	37.1	187	G	194	40.7	210	F	[Score Distribution Chart]									
札幌東商業 会計ビジネス	80	8	41.2	218	E	19	40.6	215	F	[Score Distribution Chart]									
札幌工業 建築	80	9	33.9	177	G	26	40.4	201	F	[Score Distribution Chart]									
A③ 道科学大 工学	---	1	49.6	273	C	12	40.1	202	F	[Score Distribution Chart]									
札幌真栄 普通	160	20	35.1	175	H	120	39.8	201	F	[Score Distribution Chart]									
札幌厚別 総合	280	39	36.5	189	G	195	39.6	204	F	[Score Distribution Chart]									
A③ 札幌山の手 体育	---	2	37.1	220	E	14	39.6	202	F	[Score Distribution Chart]									
A③ 札幌創成 総合	---	1	32.4	182	G	47	39.6	203	F	[Score Distribution Chart]									
札幌南陵 普通	200	6	38.5	171	H	39	39.2	189	G	[Score Distribution Chart]									
恵庭南 体育	80	1	35.2	196	F	19	39.0	200	F	[Score Distribution Chart]									
札幌工業 機械	80	14	39.2	195	G	42	39.0	189	G	[Score Distribution Chart]									
札幌琴似工業 電子機械	80	6	36.8	169	H	31	38.3	187	G	[Score Distribution Chart]									
石狩翔陽 総合	320	20	34.6	178	G	122	38.3	200	F	[Score Distribution Chart]									
札幌丘珠 普通	320	29	34.6	181	G	126	38.1	198	F	[Score Distribution Chart]									
市立大通 普通	290	3	37.5	184	G	11	38.1	179	G	[Score Distribution Chart]									
A③ 札幌山の手 総合	---	2	41.0	213	F	21	38.0	187	G	[Score Distribution Chart]									
恵庭南 普通	240	18	32.4	174	H	65	37.4	190	G	[Score Distribution Chart]									
A③ 札幌静修 総合	---	3	34.4	191	G	18	37.1	202	F	[Score Distribution Chart]									
札幌あすかぜ 普通	320	20	33.4	182	G	113	36.9	190	G	[Score Distribution Chart]									
札幌琴似工業 情報技術	80	6	37.5	186	G	23	36.7	189	G	[Score Distribution Chart]									
札幌琴似工業 電気	80	1	30.9	161	H	20	36.4	179	G	[Score Distribution Chart]									
B③ 札幌新陽 総合	---	1	39.5	205	F	10	36.0	184	G	[Score Distribution Chart]									
野幌 普通	200	3	27.9	140	I	18	35.6	169	H	[Score Distribution Chart]									
北広島西 普通	320	7	35.2	185	G	39	35.6	184	G	[Score Distribution Chart]									
札幌工業 電気	80	3	31.1	158	H	25	35.6	168	H	[Score Distribution Chart]									
A③ 札幌北斗 総合	---	3	36.6	176	G	30	34.9	183	G	[Score Distribution Chart]									
札幌白陵 普通	160	3	32.9	156	H	23	34.8	158	H	[Score Distribution Chart]									
札幌東豊 普通	280	6	28.8	154	I	35	34.3	181	G	[Score Distribution Chart]									
千歳北陽 普通	240	3	25.7	146	I	23	34.1	181	G	[Score Distribution Chart]									
札幌工業 土木	80	2	35.9	200	F	11	34.0	168	H	[Score Distribution Chart]									
札幌琴似工業 環境化学	80	3	33.7	175	H	14	33.3	175	H	[Score Distribution Chart]									
当別 普通	80	2	40.1	217	E	12	33.1	169	H	[Score Distribution Chart]									

※ 「【裁】:公立裁量問題選択校」「A:私立A日程」「B:私立B日程」「③:私立3教科」

2019年度 第1回 中2

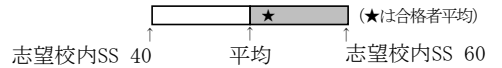


高 校 名	2019年 定員	第1志望者平均			全志望者平均			全志望者SS分布									
		人数	SS	内申点	人数	SS	内申点	30	35	40	45	50	55	60	65	70	
A 函館ラ・サール 普通	---	13	55.2	264 C	56	57.2	272 C										
A 函館白百合 LB	---	1	36.3	175 H	13	56.8	279 B										
A 遺愛女子 特別進学	---	13	56.7	286 B	40	55.2	278 B										
【裁】函館中部 普通	240	50	56.7	274 C	104	54.9	266 C										
【裁】市立函館 普通	240	50	46.5	230 E	132	50.2	244 D										
函館高专 生産システム	---	16	47.3	227 E	47	49.9	238 D										
函館高专 物質環境	---	3	42.9	206 F	10	49.8	243 D										
函館高专 社会基盤	---	4	48.3	231 E	16	49.0	231 E										
A 遺愛女子 英語	---	1	37.1	185 G	20	48.0	236 D										
A 函館大有斗 特別進学	---	2	52.2	234 E	16	47.5	229 E										
A③ 遺愛女子 一般	---	2	37.5	185 G	31	44.6	216 E										
函館工業 情報技術	40	5	43.2	200 F	13	43.9	205 F										
函館工業 電子機械	40	10	43.4	192 G	25	43.7	194 G										
函館西 普通	240	41	42.3	203 F	109	43.3	209 F										
函館商業 情報処理	40	3	40.6	191 G	10	42.4	198 F										
函館商業 国際経済	40	4	41.1	217 E	10	42.2	211 F										
A 函館白百合 看護医療	---	1	38.9	196 F	13	42.1	218 E										
七飯 普通	120	4	36.1	185 G	27	41.6	203 F										
函館工業 電気	40	2	36.7	192 G	13	41.1	194 G										
A③ 函館白百合 総合進学	---	2	38.1	175 H	13	40.7	201 F										
函館工業 建築	40	8	41.9	199 F	18	40.5	195 G										
函館商業 流通ビジネス	40	9	38.2	192 G	30	40.3	193 G										
A③ 函館大有斗 普通	---	2	32.6	166 H	37	38.6	188 G										
函館工業 環境土木	40	6	39.5	192 G	17	38.5	185 G										

※ 「【裁】:公立裁量問題選択校」「A:私立A日程」「B:私立B日程」「③:私立3教科」

志望校 データ

後志



高 校 名	2019年 定員	第1志望者平均			全志望者平均			全志望者SS分布									
		人数	SS	内申点	人数	SS	内申点	30	35	40	45	50	55	60	65	70	
【裁】 小樽潮陵 普通	240	49	51.8	259 C	79	49.9	247 D										
B③ 小樽双葉 特別進学	---	1	34.1		29	49.8	247 D										
小樽桜陽 普通	240	25	42.8	209 F	76	45.2	227 E										
小樽未来創造 機械電気システム	40	1	37.3	189 G	14	43.3	209 F										
B③ 小樽双葉 進学	---				23	42.2	212 F										
小樽未来創造 情報会計マシナリ	40				11	40.8	201 F										
小樽未来創造 流通マシナリ	40	7	32.5	161 H	15	36.5	194 G										

志望校 データ

空知・留萌

高 校 名	2019年 定員	第1志望者平均			全志望者平均			全志望者SS分布									
		人数	SS	内申点	人数	SS	内申点	30	35	40	45	50	55	60	65	70	
【裁】 岩見沢東 普通	200	21	55.6	266 C	36	54.4	263 C										
【裁】 滝川 理数	40	4	57.0	283 B	11	52.2	262 C										
【裁】 滝川 普通	200	7	42.5	236 D	24	48.1	246 D										
美唄聖華 衛生看護	80	14	42.0	230 E	33	45.5	235 E										
岩見沢西 普通	120	7	39.6	207 F	39	44.8	223 E										
岩見沢緑陵 普通	120	18	41.4	213 F	46	43.8	222 E										
滝川西 普通	120	9	40.4	211 F	28	40.0	213 F										
三笠 食物調理	40	15	39.8	199 F	24	39.7	207 F										
岩見沢緑陵 情報コミュニケーション	80	4	35.4	197 F	18	38.5	198 F										
滝川西 情報マシナリ	120	2	31.9	185 G	14	38.4	205 F										

※ 「【裁】:公立裁量問題選択校」「A:私立A日程」「B:私立B日程」「③:私立3教科」

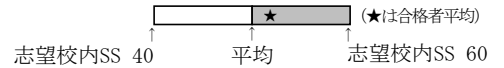


高校名	2019年 定員	第1志望者平均			全志望者平均			全志望者SS分布										
		人数	SS	内申点	人数	SS	内申点	30	35	40	45	50	55	60	65	70		
A 旭川龍谷 特進S	---				11	59.3	284 B											
【裁】旭川東 普通	280	85	59.5	290 B	151	58.1	281 B											
A③旭川藤星 UL	---	1	53.6	224 E	5	56.6	263 C											
A③旭川藤星 特進	---	1	55.1	280 B	5	55.9	275 C											
A 旭川実業 難関選抜	---	2	48.2	245 D	8	55.8	277 B											
旭川高専 システム制御情報	---	6	52.3	259 C	22	55.8	268 C											
【裁】旭川北 普通	240	75	54.5	267 C	207	55.3	272 C											
旭川高専 物質化学	---	4	54.4	252 D	22	54.7	262 C											
旭川高専 電気情報	---	2	49.4	213 F	9	53.9	246 D											
【裁】旭川西 普通	200	76	49.1	242 D	235	52.6	257 C											
【裁】旭川西 理数	40	5	46.5	233 E	56	52.2	258 C											
旭川高専 機械システム	---	5	49.3	239 D	18	51.6	251 D											
【裁】稚内 普通	120	4	51.4	257 C	6	51.1	253 D											
A 旭川実業 特別進学	---				13	48.6	254 D											
【裁】旭川永嶺 普通	280	30	42.2	213 F	149	48.0	235 E											
A 旭川龍谷 特進A	---				9	47.8	225 E											
【裁】旭川南 総合	240	44	43.7	210 F	184	47.4	230 E											
旭川商業 国際ビジネス	40	3	44.4	207 F	12	47.2	226 E											
【裁】名寄 普通	160	4	42.8	247 D	9	46.1	256 C											
A③旭川藤星 進学	---	2	54.2	259 C	13	45.7	247 D											
富良野 普通	160	7	37.7	183 G	16	45.7	228 E											
旭川商業 会計	40	1	44.4	218 E	18	45.4	226 E											
A 旭川大 特別進学	---	3	41.3	215 F	11	45.0	251 D											
A③旭川実業 進学	---				25	44.1	227 E											
A③旭川明成 総合	---	1	43.3	203 F	20	42.8	207 F											
旭川商業 流通ビジネス	80	5	42.1	204 F	25	41.2	209 F											
旭川工業 電子機械	40	5	38.1	183 G	21	41.1	209 F											
旭川商業 情報処理	80	1	39.7	225 E	16	41.0	210 F											
旭川工業 情報技術	40	6	40.9	190 G	18	40.3	192 G											
東川 普通	80	4	39.4	171 H	17	39.1	178 G											
旭川農業 食品科学	40	5	39.3	221 E	12	39.1	210 F											
鷹栖 普通	40	3	32.4	133 J	11	38.5	186 G											
旭川工業 建築	40	6	39.0	196 F	15	38.2	194 G											
旭川工業 電気	40	3	37.2	194 G	16	37.6	196 F											
旭川農業 農業科学	40	4	37.5	214 F	13	37.5	199 F											

※ 「【裁】:公立裁量問題選択校」「A:私立A日程」「B:私立B日程」「③:私立3教科」

志望校 データ

オホーツク



高 校 名	2019年 定員	第1志望者平均			全志望者平均			全志望者SS分布									
		人数	SS	内申点	人数	SS	内申点	30	35	40	45	50	55	60	65	70	
【裁】北見北斗 普通	240	65	56.7	266 C	103	53.9	253 D	[Score Distribution]									
A③北見藤 特進	---	3	50.0	247 D	43	53.6	253 D	[Score Distribution]									
北見柏陽 普通	200	47	44.7	215 F	115	49.5	236 D	[Score Distribution]									
北見緑陵 普通	160	13	38.9	186 G	102	47.6	227 E	[Score Distribution]									
北見工業 電子機械	40				11	44.3	210 F	[Score Distribution]									
A③北見藤 藤キャリア	---	2	40.4	189 G	31	44.0	208 F	[Score Distribution]									
北見工業 建設	40	1	26.9	126 J	12	43.8	210 F	[Score Distribution]									
北見商業 商業	40				41	42.3	206 F	[Score Distribution]									
【裁】網走南ヶ丘 普通	200	8	43.3	250 D	12	41.9	229 E	[Score Distribution]									

志望校 データ

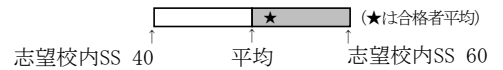
胆振・日高

高 校 名	2019年 定員	第1志望者平均			全志望者平均			全志望者SS分布									
		人数	SS	内申点	人数	SS	内申点	30	35	40	45	50	55	60	65	70	
【裁】室蘭栄 理数	80	7	59.4	280 B	28	58.8	282 B	[Score Distribution]									
A北海道栄 アルファ	---				13	58.2	285 B	[Score Distribution]									
【裁】室蘭栄 普通	160	15	51.0	238 D	28	51.4	243 D	[Score Distribution]									
苫小牧高専 創造	---	39	50.2	235 E	102	50.9	244 D	[Score Distribution]									
【裁】苫小牧東 普通	240	71	51.4	254 D	125	50.5	251 D	[Score Distribution]									
室蘭清水丘 普通	160	10	46.0	233 E	28	48.4	233 E	[Score Distribution]									
A北海道栄 アドバンス	---				10	48.2	234 E	[Score Distribution]									
A駒大苫小牧 特別進学	---	2	49.0	238 D	31	47.2	234 E	[Score Distribution]									
【裁】苫小牧南 普通	160	37	45.7	233 E	139	46.0	231 E	[Score Distribution]									
苫小牧総合経済 国際経済	40	1	50.2	224 E	12	45.1	239 D	[Score Distribution]									
【裁】静内 普通	200	13	43.3	217 E	19	44.1	225 E	[Score Distribution]									
苫小牧工業 電子機械	40	7	42.2	208 F	32	44.0	213 F	[Score Distribution]									
苫小牧西 普通	160	25	36.9	199 F	103	42.7	220 E	[Score Distribution]									
苫小牧工業 電気	40	5	39.4	203 F	19	42.4	210 F	[Score Distribution]									
A大谷室蘭 普通	---	1	30.5	168 H	15	42.3	215 F	[Score Distribution]									
苫小牧工業 情報技術	40	2	44.0	213 F	15	41.8	211 F	[Score Distribution]									
室蘭東翔 総合	200	9	40.3	194 G	23	41.8	203 F	[Score Distribution]									
A③駒大苫小牧 総合進学	---	3	36.5	184 G	40	41.4	207 F	[Score Distribution]									
浦河 総合	160	1	52.1	301 A	11	40.6	222 E	[Score Distribution]									
苫小牧総合経済 情報処理	40	1	38.5	189 G	13	40.3	222 E	[Score Distribution]									
苫小牧工業 建築	40	4	32.0	184 G	25	39.9	207 F	[Score Distribution]									
苫小牧総合経済 流通経済	80	3	37.3	165 H	15	39.5	207 F	[Score Distribution]									
登別青嶺 普通	160	3	36.1	162 H	12	39.2	187 G	[Score Distribution]									
白老東 普通	80				10	37.6	199 F	[Score Distribution]									
苫小牧工業 土木	40	3	36.4	196 F	13	35.2	188 G	[Score Distribution]									

※ 「【裁】:公立裁量問題選択校」「A:私立A日程」「B:私立B日程」「③:私立3教科」

志望校 データ

十勝



高 校 名	2019年 定員	第1志望者平均			全志望者平均			全志望者SS分布									
		人数	SS	内申点	人数	SS	内申点	30	35	40	45	50	55	60	65	70	
【裁】 帯広柏葉 普通	280	80	55.3	275 C	128	54.0	269 C										
A 帯広大谷 文理	---				64	52.8	263 C										
【裁】 帯広三条 普通	240	73	48.2	246 D	189	51.1	257 C										
【裁】 帯広緑陽 普通	160	43	47.4	237 D	194	49.5	251 D										
A③ 帯広北 特進	---	1	41.3	217 E	5	48.0	247 D										
帯広南商業 商業	200	34	43.9	235 E	109	46.3	240 D										
帯広工業 電子機械	40	5	45.1	231 E	28	45.8	228 E										
帯広工業 電気	40	3	45.8	217 E	12	44.2	221 E										
帯広農業 食品科学	40				16	43.8	232 E										
帯広工業 建築	40	9	40.8	212 F	18	43.4	219 E										
芽室 普通	160	13	36.3	203 F	76	42.2	225 E										
A 帯広大谷 普通	---	6	39.1	215 F	74	41.2	221 E										
帯広農業 農業科学	40	3	38.7	173 H	12	38.7	205 F										
音更 普通	160	15	32.4	179 G	47	37.2	198 F										
A③ 白樺学園 進学教養	---	1	34.9	189 G	19	37.0	199 F										
A 帯広北 総合	---	2	31.0	178 G	22	36.5	202 F										
帯広農業 森林科学	40	3	32.2	197 F	10	35.2	194 G										

志望校 データ

釧路・根室

高 校 名	2019年 定員	第1志望者平均			全志望者平均			全志望者SS分布									
		人数	SS	内申点	人数	SS	内申点	30	35	40	45	50	55	60	65	70	
【裁】 釧路湖陵 理数	40	23	57.8	282 B	40	57.7	281 B										
【裁】 釧路湖陵 普通	200	65	52.7	264 C	127	52.5	262 C										
釧路高専 創造	---	19	46.8	227 E	56	48.6	244 D										
【裁】 釧路江南 普通	200	95	46.1	238 D	213	48.1	246 D										
釧路北陽 普通	240	39	42.3	215 F	173	46.1	238 D										
中標津 普通	160	3	40.8	212 F	18	43.6	224 E										
釧路明輝 総合	200	26	36.8	196 F	145	43.2	225 E										
【裁】 根室 普通	120	10	42.5	225 E	11	42.9	224 E										
釧路工業 電子機械	80	4	36.7	175 H	13	39.8	202 F										
釧路商業 情報処理	40	4	33.6	185 G	17	38.7	206 F										
釧路東 普通	120	4	31.7	159 H	25	37.6	199 F										

※ 「【裁】:公立裁量問題選択校」「A:私立A日程」「B:私立B日程」「③:私立3教科」

得点・SS 換算表

5教科総合

得点	SS	人数	順位	得点	SS	人数	順位	得点	SS	人数	順位	得点	SS	人数	順位	得点	SS	人数	順位
300	70.9			240	60.5	40	1145	180	50.0	43	3614	120	39.6	33	5807	60	29.1	10	6872
299	70.7			239	60.3	37	1185	179	49.8	47	3657	119	39.4	24	5840	59	29.0	7	6882
298	70.6			238	60.1	43	1222	178	49.7	33	3704	118	39.2	28	5864	58	28.8	7	6889
297	70.4	1	1	237	59.9	44	1265	177	49.5	39	3737	117	39.1	28	5892	57	28.6	4	6896
296	70.2			236	59.8	38	1309	176	49.3	38	3776	116	38.9	21	5920	56	28.4	7	6900
295	70.0	1	2	235	59.6	52	1347	175	49.1	28	3814	115	38.7	27	5941	55	28.3	6	6907
294	69.9	2	3	234	59.4	44	1399	174	49.0	48	3842	114	38.5	34	5968	54	28.1	12	6913
293	69.7	3	5	233	59.2	39	1443	173	48.8	36	3890	113	38.4	27	6002	53	27.9	4	6925
292	69.5			232	59.1	42	1482	172	48.6	38	3926	112	38.2	22	6029	52	27.7	3	6929
291	69.3	5	8	231	58.9	38	1524	171	48.5	39	3964	111	38.0	14	6051	51	27.6	8	6932
290	69.2	6	13	230	58.7	41	1562	170	48.3	39	4003	110	37.8	26	6065	50	27.4	3	6940
289	69.0	7	19	229	58.5	38	1603	169	48.1	38	4042	109	37.7	24	6091	49	27.2	5	6943
288	68.8	7	26	228	58.4	36	1641	168	47.9	42	4080	108	37.5	21	6115	48	27.0	7	6948
287	68.6	7	33	227	58.2	52	1677	167	47.8	39	4122	107	37.3	20	6136	47	26.9	7	6955
286	68.5	6	40	226	58.0	41	1729	166	47.6	41	4161	106	37.1	29	6156	46	26.7	5	6962
285	68.3	9	46	225	57.8	43	1770	165	47.4	51	4202	105	37.0	24	6185	45	26.5	5	6967
284	68.1	8	55	224	57.7	45	1813	164	47.2	45	4253	104	36.8	27	6209	44	26.3	3	6972
283	67.9	13	63	223	57.5	36	1858	163	47.1	32	4298	103	36.6	23	6236	43	26.2	2	6975
282	67.8	15	76	222	57.3	48	1894	162	46.9	28	4330	102	36.4	24	6259	42	26.0	4	6977
281	67.6	10	91	221	57.2	34	1942	161	46.7	33	4358	101	36.3	21	6283	41	25.8	6	6981
280	67.4	14	101	220	57.0	35	1976	160	46.5	45	4391	100	36.1	25	6304	40	25.7	1	6987
279	67.2	17	115	219	56.8	50	2011	159	46.4	44	4436	99	35.9	26	6329	39	25.5	2	6988
278	67.1	15	132	218	56.6	38	2061	158	46.2	49	4480	98	35.7	13	6355	38	25.3	1	6990
277	66.9	9	147	217	56.5	44	2099	157	46.0	36	4529	97	35.6	13	6368	37	25.1		
276	66.7	26	156	216	56.3	31	2143	156	45.8	40	4565	96	35.4	27	6381	36	25.0	2	6991
275	66.6	13	182	215	56.1	29	2174	155	45.7	42	4605	95	35.2	28	6408	35	24.8		
274	66.4	22	195	214	55.9	41	2203	154	45.5	33	4647	94	35.1	24	6436	34	24.6	5	6993
273	66.2	19	217	213	55.8	42	2244	153	45.3	28	4680	93	34.9	19	6460	33	24.4	2	6998
272	66.0	17	236	212	55.6	38	2286	152	45.1	33	4708	92	34.7	18	6479	32	24.3		
271	65.9	12	253	211	55.4	33	2324	151	45.0	33	4741	91	34.5	17	6497	31	24.1		
270	65.7	20	265	210	55.2	53	2357	150	44.8	44	4774	90	34.4	16	6514	30	23.9	1	7000
269	65.5	26	285	209	55.1	42	2410	149	44.6	38	4818	89	34.2	18	6530	29	23.7	2	7001
268	65.3	21	311	208	54.9	47	2452	148	44.4	36	4856	88	34.0	15	6548	28	23.6		
267	65.2	19	332	207	54.7	39	2499	147	44.3	28	4892	87	33.8	14	6563	27	23.4	1	7003
266	65.0	30	351	206	54.5	45	2538	146	44.1	39	4920	86	33.7	18	6577	26	23.2	4	7004
265	64.8	19	381	205	54.4	49	2583	145	43.9	45	4959	85	33.5	18	6595	25	23.0	1	7008
264	64.6	32	400	204	54.2	43	2632	144	43.8	38	5004	84	33.3	15	6613	24	22.9	1	7009
263	64.5	18	432	203	54.0	38	2675	143	43.6	24	5042	83	33.1	17	6628	23	22.7	1	7010
262	64.3	20	450	202	53.8	55	2713	142	43.4	40	5066	82	33.0	8	6645	22	22.5		
261	64.1	23	470	201	53.7	45	2768	141	43.2	39	5106	81	32.8	14	6653	21	22.3		
260	63.9	26	493	200	53.5	45	2813	140	43.1	35	5145	80	32.6	8	6667	20	22.2	1	7011
259	63.8	32	519	199	53.3	42	2858	139	42.9	33	5180	79	32.4	14	6675	19	22.0		
258	63.6	32	551	198	53.1	49	2900	138	42.7	35	5213	78	32.3	5	6689	18	21.8		
257	63.4	28	583	197	53.0	39	2949	137	42.5	16	5248	77	32.1	20	6694	17	21.6	1	7012
256	63.2	28	611	196	52.8	38	2988	136	42.4	35	5264	76	31.9	11	6714	16	21.5		
255	63.1	26	639	195	52.6	46	3026	135	42.2	31	5299	75	31.7	16	6725	15	21.3		
254	62.9	32	665	194	52.5	36	3072	134	42.0	29	5330	74	31.6	12	6741	14	21.1		
253	62.7	32	697	193	52.3	39	3108	133	41.8	43	5359	73	31.4	12	6753	13	21.0		
252	62.5	35	729	192	52.1	41	3147	132	41.7	31	5402	72	31.2	11	6765	12	20.8		
251	62.4	32	764	191	51.9	35	3188	131	41.5	28	5433	71	31.0	12	6776	11	20.6		
250	62.2	25	796	190	51.8	36	3223	130	41.3	24	5461	70	30.9	10	6788	10	20.4		
249	62.0	28	821	189	51.6	36	3259	129	41.1	30	5485	69	30.7	5	6798	9	20.3		
248	61.9	38	849	188	51.4	40	3295	128	41.0	42	5515	68	30.5	9	6803	8	20.1		
247	61.7	38	887	187	51.2	38	3335	127	40.8	30	5557	67	30.4	5	6812	7	19.9		
246	61.5	36	925	186	51.1	39	3373	126	40.6	30	5587	66	30.2	9	6817	6	19.7		
245	61.3	42	961	185	50.9	41	3412	125	40.4	32	5617	65	30.0	5	6826	5	19.6		
244	61.2	36	1003	184	50.7	34	3453	124	40.3	41	5649	64	29.8	7	6831	4	19.4		
243	61.0	35	1039	183	50.5	41	3487	123	40.1	35	5690	63	29.7	12	6838	3	19.2		
242	60.8	33	1074	182	50.4	46	3528	122	39.9	36	5725	62	29.5	12	6850	2	19.0		
241	60.6	38	1107	181	50.2	40	3574	121	39.7	46	5761	61	29.3	10	6862	1	18.9		

得点	SS	人数	順位	得点	SS	人数	順位	得点	SS	人数	順位
180	70.0			120	52.8	61	3022	60	35.5	23	6355
179	69.7			119	52.5	71	3083	59	35.2	26	6378
178	69.4	4	1	118	52.2	70	3154	58	34.9	28	6404
177	69.1	5	5	117	51.9	67	3224	57	34.7	25	6432
176	68.9	8	10	116	51.6	85	3291	56	34.4	33	6457
175	68.6	7	18	115	51.3	80	3376	55	34.1	27	6490
174	68.3	11	25	114	51.0	59	3456	54	33.8	27	6517
173	68.0	11	36	113	50.8	65	3515	53	33.5	43	6544
172	67.7	17	47	112	50.5	52	3580	52	33.2	33	6587
171	67.4	14	64	111	50.2	66	3632	51	32.9	18	6620
170	67.1	22	78	110	49.9	66	3698	50	32.6	23	6638
169	66.9	30	100	109	49.6	65	3764	49	32.4	27	6661
168	66.6	18	130	108	49.3	66	3829	48	32.1	13	6688
167	66.3	25	148	107	49.0	58	3895	47	31.8	16	6701
166	66.0	36	173	106	48.7	57	3953	46	31.5	18	6717
165	65.7	30	209	105	48.5	55	4010	45	31.2	27	6735
164	65.4	29	239	104	48.2	68	4065	44	30.9	17	6762
163	65.1	48	268	103	47.9	65	4133	43	30.6	13	6779
162	64.8	36	316	102	47.6	74	4198	42	30.3	15	6792
161	64.6	38	352	101	47.3	60	4272	41	30.1	11	6807
160	64.3	53	390	100	47.0	57	4332	40	29.8	18	6818
159	64.0	55	443	99	46.7	66	4389	39	29.5	18	6836
158	63.7	46	498	98	46.4	48	4455	38	29.2	11	6854
157	63.4	42	544	97	46.2	54	4503	37	28.9	11	6865
156	63.1	61	586	96	45.9	63	4557	36	28.6	13	6876
155	62.8	45	647	95	45.6	59	4620	35	28.3	14	6889
154	62.5	60	692	94	45.3	47	4679	34	28.0	7	6903
153	62.3	53	752	93	45.0	61	4726	33	27.8	7	6910
152	62.0	53	805	92	44.7	63	4787	32	27.5	9	6917
151	61.7	60	858	91	44.4	53	4850	31	27.2	8	6926
150	61.4	49	918	90	44.1	68	4903	30	26.9	9	6934
149	61.1	70	967	89	43.9	57	4971	29	26.6	12	6943
148	60.8	70	1037	88	43.6	60	5028	28	26.3	9	6955
147	60.5	65	1107	87	43.3	71	5088	27	26.0	8	6964
146	60.2	54	1172	86	43.0	56	5159	26	25.8	8	6972
145	60.0	72	1226	85	42.7	48	5215	25	25.5	3	6980
144	59.7	64	1298	84	42.4	62	5263	24	25.2	4	6983
143	59.4	73	1362	83	42.1	45	5325	23	24.9	5	6987
142	59.1	68	1435	82	41.8	48	5370	22	24.6	3	6992
141	58.8	77	1503	81	41.6	56	5418	21	24.3		
140	58.5	81	1580	80	41.3	57	5474	20	24.0	2	6995
139	58.2	69	1661	79	41.0	53	5531	19	23.7	4	6997
138	57.9	77	1730	78	40.7	53	5584	18	23.5	3	7001
137	57.7	61	1807	77	40.4	40	5637	17	23.2	1	7004
136	57.4	77	1868	76	40.1	54	5677	16	22.9	2	7005
135	57.1	71	1945	75	39.8	45	5731	15	22.6	1	7007
134	56.8	61	2016	74	39.5	43	5776	14	22.3	2	7008
133	56.5	77	2077	73	39.3	56	5819	13	22.0	2	7010
132	56.2	78	2154	72	39.0	42	5875	12	21.7		
131	55.9	55	2232	71	38.7	45	5917	11	21.4	1	7012
130	55.6	89	2287	70	38.4	42	5962	10	21.2		
129	55.4	64	2376	69	38.1	47	6004	9	20.9		
128	55.1	79	2440	68	37.8	41	6051	8	20.6		
127	54.8	76	2519	67	37.5	41	6092	7	20.3		
126	54.5	71	2595	66	37.2	46	6133	6	20.0		
125	54.2	71	2666	65	37.0	36	6179	5	19.7		
124	53.9	74	2737	64	36.7	47	6215	4	19.4		
123	53.6	76	2811	63	36.4	31	6262	3	19.1		
122	53.3	66	2887	62	36.1	35	6293	2	18.9		
121	53.1	69	2953	61	35.8	27	6328	1	18.6		

得点・SS 換算表

科目別

国語				数学				社会				理科				英語			
得点	SS	人数	順位	得点	SS	人数	順位	得点	SS	人数	順位	得点	SS	人数	順位	得点	SS	人数	順位
60	68.6	27	1	60	71.3	40	1	60	66.2	98	1	60	72.1	23	1	60	64.5	301	1
59	67.8	23	28	59	70.5	7	41	59	65.5	81	99	59	71.4	1	24	59	63.8	40	302
58	66.9	49	51	58	69.8	5	48	58	64.7	108	180	58	70.6	68	25	58	63.1	252	342
57	66.0	106	100	57	69.0	95	53	57	63.9	125	288	57	69.9	11	93	57	62.4	110	594
56	65.1	93	206	56	68.2	27	148	56	63.2	165	413	56	69.1	84	104	56	61.7	266	704
55	64.3	128	299	55	67.5	34	175	55	62.4	161	578	55	68.4	26	188	55	60.9	159	970
54	63.4	177	427	54	66.7	129	209	54	61.6	158	739	54	67.6	99	214	54	60.2	236	1129
53	62.5	156	604	53	66.0	79	338	53	60.9	183	897	53	66.8	48	313	53	59.5	167	1365
52	61.6	166	760	52	65.2	64	417	52	60.1	198	1080	52	66.1	121	361	52	58.8	222	1532
51	60.8	195	926	51	64.5	124	481	51	59.4	227	1278	51	65.3	67	482	51	58.1	190	1754
50	59.9	227	1121	50	63.7	116	605	50	58.6	210	1505	50	64.6	130	549	50	57.3	199	1944
49	59.0	222	1348	49	62.9	110	721	49	57.8	226	1715	49	63.8	95	679	49	56.6	203	2143
48	58.1	210	1570	48	62.2	123	831	48	57.1	217	1941	48	63.0	113	774	48	55.9	185	2346
47	57.3	242	1780	47	61.4	139	954	47	56.3	206	2158	47	62.3	124	887	47	55.2	184	2531
46	56.4	234	2022	46	60.7	145	1093	46	55.5	185	2364	46	61.5	110	1011	46	54.5	166	2715
45	55.5	240	2256	45	59.9	128	1238	45	54.8	175	2549	45	60.8	135	1121	45	53.7	182	2881
44	54.6	217	2496	44	59.2	141	1366	44	54.0	199	2724	44	60.0	118	1256	44	53.0	193	3063
43	53.8	234	2713	43	58.4	175	1507	43	53.2	204	2923	43	59.3	151	1374	43	52.3	171	3256
42	52.9	217	2947	42	57.6	141	1682	42	52.5	182	3127	42	58.5	117	1525	42	51.6	184	3427
41	52.0	206	3164	41	56.9	173	1823	41	51.7	171	3309	41	57.7	161	1642	41	50.9	140	3611
40	51.1	211	3370	40	56.1	185	1996	40	50.9	217	3480	40	57.0	134	1803	40	50.1	144	3751
39	50.3	190	3581	39	55.4	151	2181	39	50.2	184	3697	39	56.2	171	1937	39	49.4	151	3895
38	49.4	220	3771	38	54.6	171	2332	38	49.4	159	3881	38	55.5	136	2108	38	48.7	137	4046
37	48.5	208	3991	37	53.9	156	2503	37	48.7	157	4040	37	54.7	178	2244	37	48.0	128	4183
36	47.6	208	4199	36	53.1	169	2659	36	47.9	156	4197	36	54.0	160	2422	36	47.3	131	4311
35	46.8	201	4407	35	52.4	196	2828	35	47.1	156	4353	35	53.2	171	2582	35	46.5	119	4442
34	45.9	180	4608	34	51.6	186	3024	34	46.4	159	4509	34	52.4	163	2753	34	45.8	139	4561
33	45.0	175	4788	33	50.8	196	3210	33	45.6	148	4668	33	51.7	184	2916	33	45.1	121	4700
32	44.1	180	4963	32	50.1	184	3406	32	44.8	169	4816	32	50.9	170	3100	32	44.4	133	4821
31	43.3	166	5143	31	49.3	187	3590	31	44.1	133	4985	31	50.2	187	3270	31	43.7	129	4954
30	42.4	147	5309	30	48.6	209	3777	30	43.3	135	5118	30	49.4	195	3457	30	42.9	119	5083
29	41.5	145	5456	29	47.8	166	3986	29	42.5	130	5253	29	48.6	181	3652	29	42.2	111	5202
28	40.6	129	5601	28	47.1	188	4152	28	41.8	121	5383	28	47.9	174	3833	28	41.5	137	5313
27	39.8	130	5730	27	46.3	181	4340	27	41.0	123	5504	27	47.1	160	4007	27	40.8	118	5450
26	38.9	128	5860	26	45.5	173	4521	26	40.2	120	5627	26	46.4	188	4167	26	40.1	125	5568
25	38.0	104	5988	25	44.8	149	4694	25	39.5	114	5747	25	45.6	190	4355	25	39.3	87	5693
24	37.2	124	6092	24	44.0	167	4843	24	38.7	110	5861	24	44.9	182	4545	24	38.6	129	5780
23	36.3	97	6216	23	43.3	163	5010	23	38.0	95	5971	23	44.1	180	4727	23	37.9	82	5909
22	35.4	115	6313	22	42.5	161	5173	22	37.2	107	6066	22	43.3	170	4907	22	37.2	80	5991
21	34.5	80	6428	21	41.8	168	5334	21	36.4	86	6173	21	42.6	179	5077	21	36.5	119	6071
20	33.7	64	6508	20	41.0	133	5502	20	35.7	82	6259	20	41.8	161	5256	20	35.7	91	6190
19	32.8	69	6572	19	40.2	135	5635	19	34.9	76	6341	19	41.1	159	5417	19	35.0	94	6281
18	31.9	51	6641	18	39.5	135	5770	18	34.1	81	6417	18	40.3	153	5576	18	34.3	91	6375
17	31.0	54	6692	17	38.7	123	5905	17	33.4	55	6498	17	39.5	153	5729	17	33.6	73	6466
16	30.2	48	6746	16	38.0	110	6028	16	32.6	58	6553	16	38.8	145	5882	16	32.9	75	6539
15	29.3	41	6794	15	37.2	111	6138	15	31.8	60	6611	15	38.0	142	6027	15	32.1	67	6614
14	28.4	37	6835	14	36.5	100	6249	14	31.1	51	6671	14	37.3	118	6169	14	31.4	57	6681
13	27.5	26	6872	13	35.7	93	6349	13	30.3	59	6722	13	36.5	127	6287	13	30.7	58	6738
12	26.7	28	6898	12	35.0	92	6442	12	29.5	41	6781	12	35.8	124	6414	12	30.0	59	6796
11	25.8	28	6926	11	34.2	90	6534	11	28.8	29	6822	11	35.0	95	6538	11	29.3	42	6855
10	24.9	13	6954	10	33.4	58	6624	10	28.0	37	6851	10	34.2	80	6633	10	28.5	29	6897
9	24.0	12	6967	9	32.7	68	6682	9	27.3	25	6888	9	33.5	65	6713	9	27.8	33	6926
8	23.2	7	6979	8	31.9	40	6750	8	26.5	23	6913	8	32.7	63	6778	8	27.1	20	6959
7	22.3	12	6986	7	31.2	56	6790	7	25.7	23	6936	7	32.0	44	6841	7	26.4	17	6979
6	21.4	2	6998	6	30.4	48	6846	6	25.0	20	6959	6	31.2	46	6885	6	25.7	9	6996
5	20.5	3	7000	5	29.7	29	6894	5	24.2	12	6979	5	30.4	26	6931	5	24.9	2	7005
4	19.7	6	7003	4	28.9	35	6923	4	23.4	9	6991	4	29.7	25	6957	4	24.2	4	7007
3	18.8	4	7009	3	28.1	11	6958	3	22.7	6	7000	3	28.9	13	6982	3	23.5	2	7011
2	17.9			2	27.4	31	6969	2	21.9	4	7006	2	28.2	11	6995	2	22.8		
1	17.0	2	7013	1	26.6			1	21.1	3	7010	1	27.4	3	7006	1	22.1		
0	16.2			0	25.9	15	7000	0	20.4	1	7013	0	26.7	5	7009	0	21.3	1	7013

小問別得点率

※ サンプル抽出による参考データです。

国 語			
一	一(1)	漢字の読み－斜面	99.1%
	一(2)	漢字の読み－相違	49.8%
	一(3)	漢字の読み－削る	97.4%
	一(4)	漢字の読み－黙って	98.8%
	二(1)	漢字の書き－危険	75.6%
	二(2)	漢字の書き－増加	86.3%
	二(3)	漢字の書き－拌む	38.7%
	二(4)	漢字の書き－乱れる	78.5%
	三(1)	誤字訂正－「観察」	76.1%
	三(2)	詩－内容を説明した表現	59.0%
	三(3)	たとえ－蟻の様子	62.1%
	三(4)	表現－文の書きかえ	59.8%
二	一	記述－花香が泳ぐのをやめた理由	68.8%
	二	説明－突き抜けるような感覚	92.2%
	三	説明－目つきから気づいたこと	35.0%
	四	記述－花香の心情の変化ときっかけ	59.4%
三	一	文法－「大きく」と品詞が同じ単語	43.8%
	二(1)①	公刊された出版物の特徴	92.7%
三	二(1)②	公刊された出版物の特徴	76.8%
	二(2)	インターネット上の情報について	71.6%
四	三	記述－科学の心が枯れる理由	49.1%
	四	記述－知識についての筆者の考え	46.6%
	一	基僧の動作を表しているもの	73.7%
	二	疎いと言われた中算の言動	75.4%
三	理由－僧たちが笑った理由	46.3%	

数 学			
1	1(1)	正負の数の計算－加法	98.4%
	1(2)	正負の数の計算－四則	83.6%
	1(3)	式の計算－一次式の加減	88.5%
	1(4)	式の計算－一次式と数の乗法	69.3%
	2(1)	方程式－方程式を解く	88.6%
	2(2)	方程式－係数が分数の方程式	57.8%
	3	正負の数－絶対値と数の大小	49.6%
	4	文字の式－式の値	48.0%
	5	文字の式－関係を表す式	32.3%
	6	比例と反比例－身近な事象と関数	51.2%
	7	作図－直線に接する円	67.4%
	2	1	正負の数－冊数の平均
2(1)		文字の式－変わり方のきまり	71.9%
3	2(2)	文字の式－きまりを表す式	22.4%
	1	方程式の利用－えんぴつの本数	60.8%
4	2	方程式の利用－割合	32.5%
	1	比例の関係－座標から式を求める	64.8%
5	2ア	反比例のグラフ－グラフ上の点	41.7%
	2イ	比例の関係－対応する値の商	30.8%
	2ウエ	関数のグラフ－交点の座標	26.2%
6	3	関数のグラフ－座標と図形の面積	2.9%
	1	空間図形－立体の見方（投影図）	58.7%
	2	空間図形－立体の表面積	14.5%
3	空間図形－円すいと球の体積	7.8%	

社 会				
1	1(1) A	大陸－大陸の面積（資料判別）	94.7%	
	1(1) B	大陸－大陸の面積（資料判別）	84.6%	
	1(2)	大陸－南アメリカ大陸	34.9%	
	2	海洋－太平洋・インド洋	84.4%	
	3	生活－イヌイット	55.5%	
	4(1)国	世界の国々－パチカン市国	86.4%	
2	4(1)目的	生活－地中海周辺の家（記述）	66.6%	
	4(2)	宗教－イスラム教	36.0%	
	1	中国－農業	60.1%	
	2	中国－経済特区	73.5%	
	3	自然－ライン川	58.9%	
	4	自然－北海	61.5%	
	5	ヨーロッパ－産業・宗教	54.7%	
	6	アフリカ－アパルトヘイト	55.1%	
3	7	産業－カカオの生産（資料判別）	80.4%	
	8	産業－インドの産業	71.3%	
	1	自然－五大湖	86.0%	
	2	自然－アンデス山脈	69.2%	
	3	資源－鉄鉱石の産出地	56.1%	
	4(1)	アメリカ－歴史	63.8%	
	4(2)	アメリカ－多国籍企業	69.0%	
	4(3)	アメリカ－シリコンバレー	63.6%	
4	5	各国－各国の特色	37.6%	
	6	産業－とうもろこし（資料活用）	17.8%	
	1	時差－日本とカイロ	41.4%	
	2	国土－与那国島の位置	44.3%	
	3(1)	領海－領海の範囲	48.8%	
	3(2)	経済水域－日本の特徴（記述）	54.2%	
	4(1)	領土－北方領土	85.2%	
	4(2)	領土－竹島	58.8%	
	5(1)	都道府県－米の収穫量（資料活用）	42.0%	
	5(2)	都道府県－米の収穫量（資料活用）	50.8%	
5	1	自然－アルプス・ヒマラヤ造山帯	30.1%	
	2	人口－人口ピラミッド（資料活用）	28.9%	
	3	都市－地方中核都市	4.8%	
	4	気候－日本の気候	44.5%	
	5	自然－日本の自然	39.7%	
	6	発電－日本の発電量（資料判別）	20.4%	
	7地域	産業－太平洋ベルト	38.5%	
6	7工業地域	産業－北陸工業地域	13.2%	
	1	人類－人類の出現	49.3%	
	2	社会－三内丸山遺跡	75.4%	
	3	文明－オリエント	19.8%	
	4	文明－エジプト文明	31.0%	
	5	中国－殷・甲骨文字	51.0%	
	6	世界－B. C. 3世紀以降の様子	25.2%	
	7建物	社会－高床倉庫	79.3%	
	7女王	社会－卑弥呼	92.0%	
	7	1	文化－前方後円墳	78.1%
2		文化－渡来人が伝えたもの	58.8%	
3		政治－聖徳太子が行ったこと	91.6%	
4(1)		政治－大化の改新	67.1%	
4(2)		外交－白村江の戦い	56.5%	
5		文化－風土記	64.2%	
6(1)		社会－租（記述）	34.4%	
6(2)		社会－防人	92.5%	
8		1	文化－空海	50.2%
		2	政治－摂関政治	85.8%
	3	外交－日宋貿易	46.0%	
	4	文化－鎌倉時代の文化	47.6%	
	5	政治－奉公	66.5%	
	6	政治－執権	87.0%	
	7	外交－フビライ	66.8%	
	8	並べかえ－鎌倉・室町時代	24.9%	
9	1	政治－建武の新政	65.1%	
	2	政治－南北朝の統一（記述）	58.3%	
	3	文化－足利義政のころの文化	78.3%	
	4大名	政治－戦国大名	69.3%	
	4法	政治－分国法	57.6%	
	5	社会－加賀の一向一揆	33.9%	
	6	産業－鎌倉・室町時代の産業	52.2%	
7	社会－琉球王国の成立	43.5%		

小問別得点率

※ サンプル抽出による参考データです。

理 科				
1	1(1)	植物の体-根毛 (語句)	77.9%	
	1(2)	植物の体-効率よく吸収できる理由	61.8%	
	2	植物の体-茎の断面のようす	68.4%	
	3(1)	植物の体-葉の表側から出た水の量	31.9%	
	3(2)	植物の体-気孔の分布	53.0%	
2	1(1)	植物の体-胞子をつくる株	29.3%	
	1(2)	植物の体-仮根のはたらき	65.7%	
	2(1)	植物のなかま-特徴Cの内容	68.6%	
	2(2)	植物のなかま-サクラの分類	35.1%	
3	1(1)	気体-二酸化炭素を発生させるもの	59.8%	
	1(2)	気体-水上置換 (語句)	84.0%	
	1(3)	気体-アンモニアの性質	37.8%	
	2	気体-へこんだボトル内の気体	39.7%	
4	1(1)	水溶液-質量パーセント濃度	21.6%	
	1(2)	水溶液-とけ残った物質の質量	37.1%	
	2(1)	水溶液-結晶の質量が大きい順	29.7%	
	2(2)	水溶液-再結晶 (語句)	81.4%	
	2(3)	水溶液-結晶がとけたときの温度	36.7%	
5	1(1)	音-1回の振動にかかる時間	53.0%	
	1(2)	音-音の波形 (作図)	15.5%	
	1(3)	音-音の高さとたたいた強さ	73.9%	
	2	音-火花の音を聞いてからの時間	66.8%	
6	1	力-フックの法則	76.6%	
	2	力-1 Nの力でのびる長さ	27.0%	
	3	力-つり下げたおもりの数	70.8%	
	4	力-月面上でのばねB全体の長さ	40.9%	
7	1	鉱物-長石	43.3%	
	2	火山-火山の形と噴火のようす	52.4%	
	3	火成岩-斑状組織の火成岩のでき方	40.0%	
	4	火成岩-火成岩の推定	29.4%	
8	1	地層-砂岩の層が堆積した時代	25.9%	
	2	地層-河口からの距離の変化	54.0%	
	3	地層-できごとが起こった順	49.9%	
	4	堆積岩-石灰岩の特定のしかた	65.3%	

英 語				
1	1.1	聞き取り-イラスト選択	92.3%	
	1.2	聞き取り-イラスト選択	95.8%	
	2.1	聞き取り-応答文選択	72.2%	
	2.2	聞き取り-応答文選択	85.5%	
	3(1)	聞き取り-日本語の質問	97.5%	
	3(2)	聞き取り-日本語の質問	83.1%	
	3(3)	聞き取り-日本語の質問	96.2%	
	3(4)	聞き取り-日本語の質問	96.1%	
2	1A	適文選択-How are you?	91.0%	
	1B	適文選択-What is it?	62.1%	
	2	記述-thatの具体的な内容	71.1%	
	3	部分英訳-現在進行形	50.7%	
	4	語形変化-現在進行形	62.1%	
	5	適語補充-Can I ~?の文	65.2%	
	6	並べかえ-一般動詞過去の疑問文	45.9%	
	7	英問英答-Can ~?の答え	50.9%	
3	8	内容真偽-英文選択	64.4%	
	8	内容真偽-英文選択	64.4%	
	1①	語形変化-過去形 (studied)	26.5%	
	1②	語形変化-過去形 (enjoyed)	32.1%	
	2	イラスト整序-経験した順	87.1%	
	3(1)	英問英答-How ~?の答え	23.2%	
4	3(2)	英問英答-Where ~?の答え	47.2%	
	4	内容真偽-和文選択	76.0%	
	4	内容真偽-和文選択	76.0%	
	1(1)	適語補充-How old ~?	72.0%	
	1(2)	適語補充-What color ~?	42.0%	
	2	和訳-天候の表現	79.4%	
3(1)	3(1)	英訳-否定命令文	54.3%	
	3(2)	英訳-依頼の文	50.1%	