

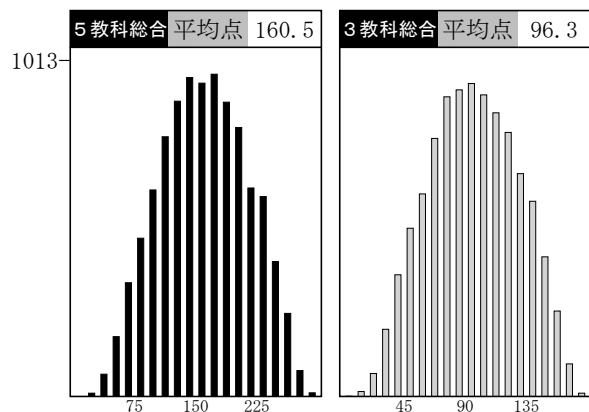
# 学区別データ

学区内SS 40 平均 学区内SS 60

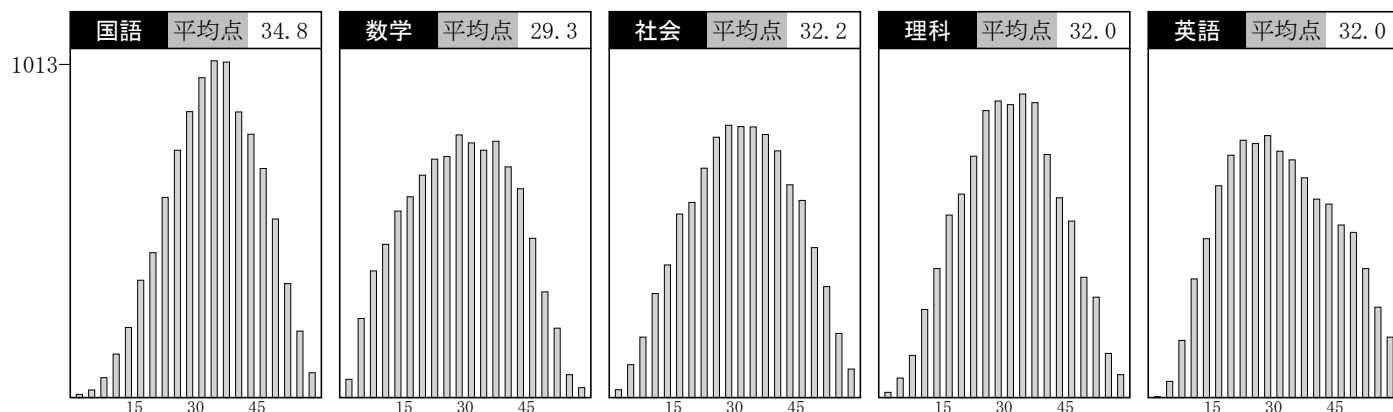
	受験者数	平均点							得点分布			
		5教科	3教科	国語	数学	社会	理科	英語	100	150	200	250
全道	9910	160.5	96.3	34.8	29.3	32.2	32.0	32.0				
石狩全体	6953	164.4	98.9	35.7	30.1	32.9	32.5	33.0				
(旧第1) 南区・豊平・中央区の一部	1436	174.1	104.9	37.2	32.0	35.1	34.1	35.6				
(旧第2) 白石・厚別・清田	1328	157.9	95.3	34.8	28.5	31.6	30.9	31.8				
(旧第3) 東区	656	153.4	92.8	34.3	28.3	30.0	30.5	30.2				
(旧第4) 北区・石狩市・当別・新篠津	1035	156.7	93.7	34.5	28.5	31.4	31.5	30.5				
(旧第5) 西区・手稲・中央区の一部	1545	171.6	103.3	37.0	31.4	34.4	33.9	34.8				
(旧第6) 江別	277	160.6	96.6	33.7	29.9	32.1	31.7	32.9				
(旧第7) 千歳・恵庭・北広島	558	155.5	92.6	33.6	28.3	31.3	31.4	30.6				
渡島	444	147.3	87.4	32.7	26.1	30.0	29.9	28.5				
檜山	9	160.1	102.6	39.0	29.6	30.0	27.4	34.0				
後志	184	141.9	85.3	32.3	25.0	28.9	27.6	28.0				
空知(南)	141	143.8	84.5	30.4	26.4	29.3	29.9	27.5				
空知(北)	75	125.8	75.6	28.9	21.5	24.9	25.2	25.1				
上川(南)	520	167.4	100.6	35.2	31.6	32.9	33.8	33.7				
上川(北)	16	181.8	109.0	40.0	33.0	35.5	37.3	35.9				
留萌	9	181.5	102.3	34.6	31.7	40.3	38.8	35.8				
宗谷	15	196.2	112.4	38.9	35.2	43.9	39.8	38.3				
オホーツク(中)	195	163.3	96.7	34.4	30.3	31.9	34.6	31.9				
オホーツク(東)	14	167.1	100.2	36.3	31.0	34.1	32.7	32.7				
オホーツク(西)	5	147.8	86.6	26.8	30.4	25.6	35.6	29.4				
胆振(西)	132	145.9	87.4	33.0	26.3	28.2	30.2	28.0				
胆振(東)	298	138.6	81.3	30.5	24.9	28.9	28.2	25.8				
日高	60	163.5	97.2	35.4	29.4	33.6	32.6	32.3				
十勝	394	148.9	88.1	31.9	27.1	30.4	30.3	29.1				
釧路	374	149.1	88.2	32.3	26.4	30.5	30.2	29.4				
根室	55	148.5	87.6	31.4	27.5	30.6	30.2	28.6				

## 全道 度数分布グラフ

## SS・内申ランク相関表



SS	74	72	70	68	66	64	62	60	58	56	54	52	50	48	46	44	42	40	38	36	34	32	30	28	~	
A	2	31	70	154	183	206	222	177	145	121	66	46	28	16	5		1									
B		2	4	31	62	102	157	156	190	194	169	133	90	59	16	18	8	1								
C				4	12	23	56	84	115	190	191	226	204	162	106	74	39	19	1	1						
D						3	11	27	51	92	119	178	214	210	171	169	126	69	17	12		1				
E					1		2	4	7	15	29	37	63	127	165	196	233	171	143	88	63	31	5	5	1	
F				1					3	1	3	10	20	50	65	109	151	183	188	175	141	84	48	11	7	2
G									1		4	1	7	7	24	41	73	91	120	114	108	93	42	15	5	
H									1				2	3		8	12	16	41	46	66	77	59	33	11	
I											1					4		3	4	12	10	16	25	41	23	17
J																	1	1	2	1	2	2	6	6	5	7
K																		1	1	1			3	2	2	
L																								1		
M																										



# 志望校 データ

# 石狩(1)



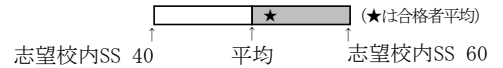
※下段は昨年度の同回のデータです。

高校名	2019年 定員	第1志望者平均			全志望者平均			全志望者SS分布									
		人数	SS	内申点	人数	SS	内申点	30	35	40	45	50	55	60	65	70	
A 札幌光星 ステラ	---	2	62.8	304	353	65.1	300										
B 立命館慶祥 SP	---	12	61.4	282	138	64.4	296										
【裁】札幌南 普通	320	441	65.2	299	850	64.1	296										
【裁】札幌北 普通	320	389	63.5	298	926	63.5	296										
B 札幌第一 文理選抜	---	2	66.1	310	369	63.1	295										
【裁】札幌西 普通	320	412	60.5	287	1124	61.8	291										
A 札幌日大 プレミアS	---	1	59.5	252	57	61.3	287										
【裁】札幌東 普通	320	423	59.3	289	1233	60.5	290										
B 北海 特進・Sクラス	---	3	57.9	266	80	59.3	285										
【裁】市立旭丘 普通	320	388	57.4	281	1204	58.7	284										
B 札幌第一 文理北進	---	7	55.2	276	341	57.8	282										
B 立命館慶祥 普通	---	18	53.3	261	154	57.4	275										
【裁】札幌国際情報 普通	80	171	56.5	280	650	57.2	282										
B とわの森三愛 獣医・理数	---	4	51.4	260	25	56.6	274										
A 札幌光星 特進	---	10	51.4	255	326	56.6	276										
B 札幌龍谷学園 スーパー特進	---	1	55.2	288	14	56.0	270										
【裁】札幌国際情報 国際文化	80	59	54.1	266	172	55.4	274										
【裁】札幌啓成 理数	40	45	53.4	261	171	55.2	266										
【裁】北広島 普通	320	200	54.6	268	516	55.1	268										
A 札幌日大 特進	---	10	51.4	251	188	54.8	266										
【裁】札幌月寒 普通	320	431	53.9	265	1312	54.8	269										
B 北海 特進・特進クラス	---	5	48.7	259	238	54.5	269										
【裁】札幌手稲 普通	320	203	53.2	260	722	53.5	263										
B 札幌第一 総合進学	---	9	46.9	228	359	53.1	261										
B とわの森三愛 総合進学(特進)	---	10	47.6	243	333	52.4	260										
B 北星女子 High	---	2	54.4	270	12	52.3	272										
【裁】市立新川 普通	320	410	50.7	253	1156	51.8	257										
【裁】市立藻岩 普通	320	217	50.0	245	612	51.6	252										
A 札幌創成 S選抜	---	3	49.7	242	32	51.5	256										
A 道科学大 特別進学	---	6	49.3	252	29	51.3	254										
【裁】札幌国際情報 理数工学	40	25	49.2	229	95	51.2	240										
B 北星学園大附属 特別進学	---	1	56.9	265	32	50.9	257										
B 北星女子 英語	---	9	49.3	248	47	50.5	257										
A 東海大札幌 特別進学	---	5	36.3	210	55	50.4	251										
【裁】札幌啓成 普通	280	176	49.0	243	574	50.2	249										
【裁】市立清田 グローバル	40	28	49.1	242	93	50.0	251										
【裁】札幌国際情報 グローバルビジネス	120	50	50.2	256	165	49.7	253										
【裁】大麻 普通	280	100	49.2	242	359	49.6	246										
A 北海学園札幌 特進	---	4	44.3	223	68	49.5	247										
B 札幌龍谷学園 特進	---	2	47.2	231	17	49.3	244										
B 札幌大谷 学力重点S	---	3	35.8	168	67	49.1	247										
【裁】札幌北陵 普通	320	221	48.2	240	619	49.1	246										
【裁】市立清田 普通	280	228	47.6	239	599	49.0	246										
B③ 札幌新陽 特進	---	2	42.4	221	11	48.3	240										
A 札幌光星 文理	---	7	44.4	214	122	48.3	237										
B 北海 進学	---	26	43.8	220	376	47.6	240										
B③ 札幌大谷 美術	---	5	47.2	254	32	47.5	237										
【裁】千歳 普通	240	99	46.1	228	220	47.4	230										
A 札幌静修 ユニバーサル	---	16	47.4	230	16	47.4	230										
【裁】市立平岸 普通	280	228	45.1	226	847	47.3	236										
A 札幌日大 総合進学	---	8	40.9	210	204	46.7	230										
【裁】市立平岸 デザインアート	40	35	45.4	231	70	46.6	239										
【裁】札幌稲雲 普通	280	160	44.9	221	476	46.3	230										
千歳 国際教養	40	10	44.7	214	30	46.0	225										
A 札幌北斗 特別進学	---	19	45.9	245	19	45.9	245										
A 札幌静修 特進	---	1	40.9	194	14	45.6	237										
B③ 札幌大谷 音楽	---	4	39.6	203	26	45.5	230										
石狩南 普通	280	187	43.4	222	674	45.3	229										
A 札幌創成 GL	---	19	45.2	226	19	45.2	226										
A 札幌創成 A特進	---	2	43.4	231	58	45.0	229										
A 札幌山の手 特別進学	---	13	44.8	218	13	44.8	218										
札幌白石 普通	320	176	43.5	218	690	44.4	224										
B 北星女子 Core	---	4	38.3	202	32	43.8	223										
A 北海学園札幌 総合進学	---	12	38.2	196	156	43.3	217										

※ 「【裁】:公立裁量問題選択校」「A:私立A日程」「B:私立B日程」「③:私立3教科」

# 志望校 データ

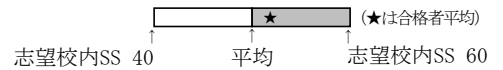
# 石狩(2)



※下段は昨年度の同回のデータです。

高 校 名	2019年 定員	第1志望者平均			全志望者平均			全志望者 S S 分布											
		人数	SS	内申点	人数	SS	内申点	30	35	40	45	50	55	60	65	70			
札幌平岡 普通	240	126	41.1	207	F	473	43.2	217	E	[Score Distribution]									
千歳 国際流通	80	21	40.8	208	F	64	43.2	217	E	[Score Distribution]									
札幌東商業 国際経済	80	5	44.7	221	F	42	44.6	228	E	[Score Distribution]									
B 札幌大谷 個性探求G	---	16	43.0	222	E	39	41.8	218	E	[Score Distribution]									
札幌東商業 流通経済	80	17	43.7	226	F	107	42.4	216	E	[Score Distribution]									
A 東海大札幌 総合進学	---	20	38.6	204	F	152	42.3	215	F	[Score Distribution]									
A 道科学大 進学	---	11	41.5	209	F	71	42.2	215	F	[Score Distribution]									
A 札幌山の手 進学	---	7	38.7	204	F	24	42.1	206	F	[Score Distribution]									
札幌東商業 情報処理	80	22	40.7	208	F	79	42.1	218	E	[Score Distribution]									
B 北星学園大附属 進学	---	17	38.8	198	F	108	41.7	208	F	[Score Distribution]									
B 札幌龍谷学園 プログレス進学	---	2	42.4	216	E	21	41.6	206	F	[Score Distribution]									
札幌英藍 普通	320	139	39.4	204	F	438	41.5	213	F	[Score Distribution]									
江別 普通	200	59	39.3	193	G	154	41.5	200	F	[Score Distribution]									
B③ 札幌新陽 進学	---	4	40.7	189	G	18	41.4	203	F	[Score Distribution]									
市立啓北商業 未来商学	240	53	39.0	208	F	131	41.4	213	F	[Score Distribution]									
恵庭北 普通	280	68	38.8	192	G	183	41.3	204	F	[Score Distribution]									
【裁】 札幌東陵 普通	320	80	39.5	201	F	241	41.1	209	F	[Score Distribution]									
札幌東商業 会計ビジネス	80	18	41.9	212	F	45	40.9	214	F	[Score Distribution]									
札幌厚別 総合	280	106	38.8	200	F	357	40.8	204	F	[Score Distribution]									
A③ 札幌創成 総合	---	10	35.8	180	G	157	40.5	204	F	[Score Distribution]									
札幌西陵 普通	320	93	37.4	190	G	278	40.3	203	F	[Score Distribution]									
B とわの森三愛 総合進学	---	8	33.1	169	H	91	40.2	199	F	[Score Distribution]									
A 札幌北斗 進学	---	1	28.9	145	I	30	40.1	201	F	[Score Distribution]									
札幌真栄 普通	160	37	39.1	191	G	177	39.6	200	F	[Score Distribution]									
札幌工業 機械	80	15	36.4	177	G	70	39.5	191	G	[Score Distribution]									
市立大通 普通	290	9	40.9	191	G	42	39.3	194	G	[Score Distribution]									
A③ 札幌静修 総合	---	7	32.6	175	H	57	39.3	197	F	[Score Distribution]									
札幌工業 電気	80	14	38.6	175	H	57	39.0	187	G	[Score Distribution]									
恵庭南 普通	240	28	36.1	176	G	123	38.9	192	G	[Score Distribution]									
石狩翔陽 総合	320	59	36.5	185	G	223	38.7	198	F	[Score Distribution]									
B 道文教大明清 人文進学	---	3	37.7	199	F	10	38.5	206	F	[Score Distribution]									
恵庭南 体育	80	8	37.1	184	G	36	38.5	199	F	[Score Distribution]									
札幌丘珠 普通	320	50	34.7	178	G	201	38.3	195	G	[Score Distribution]									
A③ 札幌山の手 総合	---	6	39.9	201	F	50	38.1	190	G	[Score Distribution]									
A③ 札幌山の手 体育	---	1	29.0	140	I	10	38.1	193	G	[Score Distribution]									
A③ 札幌北斗 総合	---	2	32.7	152	I	83	37.9	190	G	[Score Distribution]									
B③ 札幌新陽 総合	---	5	35.6	161	H	38	37.8	188	G	[Score Distribution]									
札幌工業 建築	80	16	36.1	181	G	64	37.7	188	G	[Score Distribution]									
札幌琴似工業 電気	80	11	39.0	190	G	43	37.7	182	G	[Score Distribution]									
札幌琴似工業 電子機械	80	21	36.4	176	G	51	37.4	182	G	[Score Distribution]									
札幌南陵 普通	200	21	34.1	178	G	67	37.2	190	G	[Score Distribution]									
A③ 道科学大 工学	---	4	34.3	169	H	14	37.2	187	G	[Score Distribution]									
江別 事務情報	80	3	34.6	168	H	17	37.1	177	G	[Score Distribution]									
B③ 札幌龍谷学園 未来創造	---	2	36.1	190	G	41	37.1	186	G	[Score Distribution]									
野幌 普通	200	7	31.2	149	I	43	37.0	176	G	[Score Distribution]									
北広島西 普通	320	17	35.7	176	G	109	36.8	184	G	[Score Distribution]									
江別 生活デザイン	40	5	36.7	179	G	14	36.7	178	G	[Score Distribution]									
札幌あすかぜ 普通	320	16	35.1	176	G	138	36.7	186	G	[Score Distribution]									
札幌琴似工業 情報技術	80	11	36.4	183	G	26	36.6	180	G	[Score Distribution]									
札幌琴似工業 環境化学	80	4	39.4	165	H	20	35.7	179	G	[Score Distribution]									
札幌東豊 普通	280	12	31.0	159	H	65	35.2	176	G	[Score Distribution]									
千歳北陽 普通	240	5	31.7	162	H	30	34.8	172	H	[Score Distribution]									
札幌工業 土木	80	10	33.8	173	H	33	34.7	175	H	[Score Distribution]									
札幌白陵 普通	160	12	31.7	161	H	49	34.4	170	H	[Score Distribution]									
当別 普通	80	1	30.2	105	K	18	33.7	161	H	[Score Distribution]									

※ 「【裁】:公立裁量問題選択校」「A:私立A日程」「B:私立B日程」「③:私立3教科」 2019年度 第1回 中3

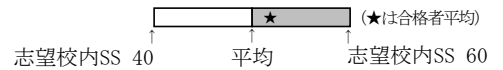


高 校 名	2019年 定員	第1志望者平均			全志望者平均			全志望者SS分布									
		人数	SS	内申点	人数	SS	内申点	30	35	40	45	50	55	60	65	70	
A 函館ラ・サール 普通	---	2	58.2	313 A	67	60.6	282 B										
A 遺愛女子 特別進学	---	3	56.3	280 B	55	56.3	279 B										
【裁】 函館中部 普通	240	79	57.2	282 B	135	55.7	275 C										
A 函館白百合 LB	---	2	55.4	266 C	17	53.1	259 C										
函館高専 社会基盤	---	7	52.9	240 D	26	51.8	248 D										
函館高専 生産システム	---	24	49.6	233 E	76	51.6	242 D										
【裁】 市立函館 普通	240	95	49.8	246 D	211	51.4	252 D										
函館高専 物質環境	---	5	55.1	256 C	25	51.1	247 D										
A 遺愛女子 英語	---	4	46.0	207 F	45	51.0	247 D										
A 函館大有斗 特別進学	---	1	27.4	150 I	38	50.8	242 D										
函館西 普通	240	84	45.2	215 F	214	46.1	223 E										
A 函館白百合 看護医療	---	4	38.5	199 F	32	45.3	221 E										
A③ 遺愛女子 一般	---	2	41.4	234 E	72	45.3	227 E										
函館工業 建築	40	5	43.9	193 G	34	44.1	209 F										
函館商業 流通ビジネス	40	10	39.9	196 F	47	44.1	202 F										
函館工業 情報技術	40	10	41.8	195 G	36	44.0	205 F										
函館工業 電子機械	40	13	42.4	185 G	40	43.1	194 G										
A③ 函館白百合 総合進学	---	1	32.6	145 I	19	42.6	203 F										
函館商業 会計ビジネス	40	11	40.4	189 G	28	42.2	203 F										
函館商業 情報処理	40	9	41.5	203 F	33	41.8	210 F										
函館商業 国際経済	40	9	38.4	197 F	34	41.5	199 F										
A③ 函館大有斗 普通	---	6	37.6	194 G	58	40.7	193 G										
A③ 函館大柏稜 情報ビジネス	---	1	37.4	161 H	10	40.6	188 G										
A③ 函館大妻 普通	---				10	40.6	210 F										
A③ 函館大谷 普通	---				15	40.4	193 G										
A③ 函館大柏稜 総合進学	---	7	37.7	187 G	36	40.4	195 G										
函館工業 環境土木	40	10	38.7	191 G	21	40.3	196 F										
函館工業 工業化学	40	7	38.1	183 G	20	40.0	190 G										
函館工業 電気	40	7	39.7	186 G	16	39.4	187 G										
函館水産 機関工学	40	4	37.8	172 H	15	39.2	174 H										
函館水産 海洋技術	40	1	32.2	133 J	10	38.9	176 G										
七飯 普通	120	3	32.7	175 H	31	38.8	190 G										
函館水産 水産食品	40	1	42.4	172 H	11	35.2	164 H										

※ 「【裁】:公立裁量問題選択校」「A:私立A日程」「B:私立B日程」「③:私立3教科」

# 志望校 データ

# 後志



高 校 名	2019年 定員	第1志望者平均			全志望者平均			全志望者SS分布									
		人数	SS	内申点	人数	SS	内申点	30	35	40	45	50	55	60	65	70	
【裁】 小樽潮陵 普通	240	69	51.7	263 C	106	51.8	262 C										
B③ 小樽双葉 特別進学	---	1	43.2	265 C	50	48.2	248 D										
小樽桜陽 普通	240	58	40.7	211 F	114	43.9	226 E										
小樽未来創造 情報会計マネジメント	40	2	36.7	215 F	20	41.3	209 F										
小樽未来創造 流通マネジメント	40				16	41.2	211 F										
小樽水産 情報通信	40	1	30.2	162 H	14	40.6	195 G										
B③ 小樽双葉 進学	---	1	37.1	215 F	52	40.3	208 F										
俱知安 普通	160	13	40.7	212 F	23	40.2	215 F										
小樽未来創造 機械電気システム	40	3	37.4	195 G	12	39.9	201 F										
小樽未来創造 建設システム	40	1	45.9	205 F	11	38.6	203 F										

# 志望校 データ

# 空知・留萌

高 校 名	2019年 定員	第1志望者平均			全志望者平均			全志望者SS分布									
		人数	SS	内申点	人数	SS	内申点	30	35	40	45	50	55	60	65	70	
【裁】 岩見沢東 普通	200	29	55.3	269 C	59	54.0	262 C										
【裁】 滝川 理数	40	4	56.6	274 C	12	53.6	265 C										
【裁】 滝川 普通	200	24	48.2	249 D	43	47.7	246 D										
岩見沢西 普通	120	11	43.8	222 E	71	46.6	231 E										
美唄聖華 衛生看護	80	24	45.1	233 E	58	45.1	236 D										
岩見沢農業 農業土木工学	40	1	54.3	190 G	11	44.9	200 F										
三笠 食物調理	40	6	44.4	226 E	15	44.0	224 E										
岩見沢緑陵 普通	120	46	41.7	203 F	92	42.9	212 F										
岩見沢緑陵 情報コミュニケーション	80	2	41.1	193 G	46	42.3	209 F										
滝川西 普通	120	18	39.2	216 E	55	41.6	223 E										
美唄尚栄 総合	80	1	41.3	226 E	12	40.1	197 F										
岩見沢緑陵 スポーツ総合	40	4	36.2	180 G	13	39.7	192 G										
岩見沢農業 生活科学	40	2	39.2	190 G	17	39.5	198 F										
深川西 普通	120	3	32.8	178 G	12	39.2	204 F										
滝川西 情報マネジメント	120	15	37.9	200 F	33	38.0	206 F										
砂川 普通	120	1	35.8	215 F	10	36.8	203 F										
栗山 普通	80	5	36.0	185 G	12	36.6	190 G										

※ 「【裁】:公立裁量問題選択校」「A:私立A日程」「B:私立B日程」「③:私立3教科」



# 志望校 データ

# オホーツク



高 校 名	2019年 定員	第1志望者平均			全志望者平均			全志望者SS分布									
		人数	SS	内申点	人数	SS	内申点	30	35	40	45	50	55	60	65	70	
【裁】 北見北斗 普通	240	77	58.2	273 C	132	56.4	265 C	[Score Distribution]									
A③ 北見藤 特進	---	7	55.9	259 C	70	55.7	266 C	[Score Distribution]									
北見柏陽 普通	200	51	47.8	228 E	136	51.0	244 D	[Score Distribution]									
【裁】 網走南ヶ丘 普通	200	5	48.0	231 E	9	47.7	243 D	[Score Distribution]									
北見緑陵 普通	160	32	41.0	201 F	126	47.5	227 E	[Score Distribution]									
北見商業 情報処理	40				12	44.4	204 F	[Score Distribution]									
北見商業 商業	40	4	34.6	178 G	51	43.3	208 F	[Score Distribution]									
A③ 北見藤 藤キャリア	---	4	34.9	177 G	53	42.5	208 F	[Score Distribution]									
北見工業 電気	40	2	27.7	149 I	15	38.3	187 G	[Score Distribution]									
北見工業 建設	40	3	35.5	170 H	11	36.8	185 G	[Score Distribution]									
北見工業 電子機械	40	4	31.5	165 H	14	36.5	176 G	[Score Distribution]									

# 志望校 データ

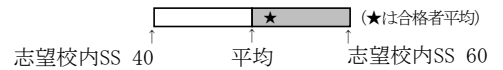
# 胆振・日高

高 校 名	2019年 定員	第1志望者平均			全志望者平均			全志望者SS分布									
		人数	SS	内申点	人数	SS	内申点	30	35	40	45	50	55	60	65	70	
【裁】 室蘭栄 理数	80	12	61.3	272 C	48	58.5	275 C	[Score Distribution]									
A 北海道栄 アルファ	---				21	56.5	270 C	[Score Distribution]									
【裁】 室蘭栄 普通	160	31	54.6	262 C	75	53.2	250 D	[Score Distribution]									
苫小牧高専 創造	---	67	52.0	241 D	154	53.1	249 D	[Score Distribution]									
【裁】 苫小牧東 普通	240	89	52.5	259 C	168	51.6	255 D	[Score Distribution]									
A 駒大苫小牧 特別進学	---	3	47.3	214 F	65	49.8	245 D	[Score Distribution]									
室蘭清水丘 普通	160	29	47.8	230 E	81	49.3	236 D	[Score Distribution]									
【裁】 苫小牧南 普通	160	53	45.1	226 E	186	47.1	234 E	[Score Distribution]									
【裁】 静内 普通	200	10	44.7	244 D	20	46.5	242 D	[Score Distribution]									
A 海星学院 普通	---	2	35.1	177 G	24	45.7	220 E	[Score Distribution]									
苫小牧工業 電子機械	40	7	42.1	203 F	42	45.4	215 F	[Score Distribution]									
伊達緑丘 普通	160	2	46.8	202 F	17	45.2	208 F	[Score Distribution]									
室蘭東翔 総合	200	38	41.4	204 F	93	44.8	218 E	[Score Distribution]									
室蘭工業 電子機械	40	1	34.1	154 I	10	43.8	195 G	[Score Distribution]									
苫小牧西 普通	160	44	40.2	206 F	160	43.4	217 E	[Score Distribution]									
A 大谷室蘭 普通	---	4	37.4	187 G	27	43.2	214 F	[Score Distribution]									
苫小牧工業 情報技術	40	6	39.6	188 G	17	42.8	206 F	[Score Distribution]									
苫小牧総合経済 情報処理	40	6	43.0	207 F	23	42.1	217 E	[Score Distribution]									
苫小牧総合経済 国際経済	40	3	38.2	206 F	18	42.0	213 F	[Score Distribution]									
登別青嶺 普通	160	12	36.0	179 G	54	41.0	201 F	[Score Distribution]									
苫小牧工業 建築	40	11	40.8	201 F	29	40.9	203 F	[Score Distribution]									
苫小牧工業 電気	40	5	40.3	215 F	19	39.8	197 F	[Score Distribution]									
A③ 駒大苫小牧 総合進学	---	4	41.1	201 F	58	39.5	203 F	[Score Distribution]									
苫小牧総合経済 流通経済	80	5	38.3	187 G	33	39.4	201 F	[Score Distribution]									
A③ 北海道栄 総合	---	2	32.4	159 H	25	38.3	194 G	[Score Distribution]									
苫小牧工業 環境化学	40	4	39.3	177 G	16	38.1	186 G	[Score Distribution]									
苫小牧工業 土木	40	6	32.5	160 H	22	37.7	185 G	[Score Distribution]									
A③ 苫小牧中央 普通	---	1	42.3	205 F	15	37.0	193 G	[Score Distribution]									
白老東 普通	80	4	32.1	143 I	20	36.5	177 G	[Score Distribution]									

※ 「【裁】:公立裁量問題選択校」「A:私立A日程」「B:私立B日程」「③:私立3教科」

# 志望校 データ

# 十勝



高 校 名	2019年 定員	第1志望者平均			全志望者平均			全志望者SS分布									
		人数	SS	内申点	人数	SS	内申点	30	35	40	45	50	55	60	65	70	
【裁】 帯広柏葉 普通	280	71	59.0	288 B	132	57.6	282 B										
A 帯広大谷 文理	---	2	45.3	239 D	78	53.4	272 C										
【裁】 帯広三条 普通	240	87	52.0	268 C	202	53.3	268 C										
【裁】 帯広緑陽 普通	160	50	46.9	241 D	213	51.5	260 C										
A③ 帯広北 特進	---				7	48.7	260 C										
帯広南商業 商業	200	47	45.3	236 D	143	47.6	248 D										
帯広工業 建築	40	13	43.0	221 E	35	44.5	223 E										
帯広工業 電子機械	40	23	43.9	213 F	48	43.9	219 E										
芽室 普通	160	21	39.8	217 E	117	43.6	225 E										
帯広農業 食品科学	40	4	40.9	204 F	23	43.3	222 E										
帯広農業 農業科学	40	10	42.1	205 F	12	42.5	205 F										
A 帯広大谷 普通	---	8	38.4	202 F	112	42.3	220 E										
帯広工業 電気	40	5	39.1	199 F	15	41.6	214 F										
帯広工業 環境土木	40	6	43.8	216 E	16	41.5	213 F										
音更 普通	160	12	34.2	176 G	59	39.2	205 F										
A③ 白樺学園 進学教養	---				11	38.6	187 G										
清水 総合	160	4	38.9	183 G	17	38.4	200 F										
A 帯広北 総合	---	6	36.0	181 G	43	38.2	199 F										
帯広農業 森林科学	40	4	35.6	194 G	11	36.8	192 G										
幕別清陵 普通	120	2	32.0	185 G	12	36.1	196 F										

# 志望校 データ

# 釧路・根室

高 校 名	2019年 定員	第1志望者平均			全志望者平均			全志望者SS分布									
		人数	SS	内申点	人数	SS	内申点	30	35	40	45	50	55	60	65	70	
【裁】 釧路湖陵 理数	40	35	61.9	293 B	65	61.0	288 B										
【裁】 釧路湖陵 普通	200	66	55.9	263 C	150	56.2	268 C										
【裁】 釧路江南 普通	200	95	49.8	247 D	227	51.4	250 D										
釧路高専 創造	---	16	48.8	231 E	70	50.6	244 D										
釧路北陽 普通	240	76	44.3	218 E	240	47.4	233 E										
【裁】 根室 普通	120	8	44.7	231 E	10	45.4	235 E										
中標津 普通	160	7	42.4	208 F	18	45.1	228 E										
釧路明輝 総合	200	68	39.0	199 F	214	44.2	220 E										
A 武修館 普通	---	2	36.8	186 G	19	40.6	206 F										
釧路商業 情報処理	40	3	35.9	184 G	20	39.8	203 F										
釧路工業 電子機械	80	7	36.5	173 H	36	39.8	192 G										
標津 普通	80	3	34.4	190 G	10	38.3	207 F										
釧路東 普通	120	3	29.6	155 I	45	37.8	192 G										
釧路商業 会計	40	1	35.9	200 F	12	37.7	200 F										
釧路商業 国際ビジネス	40	2	40.2	208 F	21	37.2	191 G										
釧路工業 建築	40	2	34.6	180 G	14	37.1	193 G										
釧路商業 流通経済	40				10	37.0	192 G										
釧路工業 電気	40	5	34.9	176 G	19	34.4	175 H										
釧路工業 土木	40	5	32.6	161 H	11	33.6	165 H										

※ 「【裁】」:公立裁量問題選択校 「A」:私立A日程 「B」:私立B日程 「③」:私立3教科



# 得点・SS 換算表

# 5教科総合

得点	SS	人数	順位	得点	SS	人数	順位	得点	SS	人数	順位	得点	SS	人数	順位	得点	SS	人数	順位
300	75.8			240	64.7	37	746	180	53.5	63	3668	120	42.4	54	7426	60	31.3	14	9646
299	75.6			239	64.5	39	783	179	53.4	78	3731	119	42.2	60	7480	59	31.1	17	9660
298	75.4	1	1	238	64.3	37	822	178	53.2	62	3809	118	42.1	71	7540	58	30.9	14	9677
297	75.2			237	64.1	38	859	177	53.0	59	3871	117	41.9	53	7611	57	30.7	17	9691
296	75.1			236	63.9	42	897	176	52.8	64	3930	116	41.7	51	7664	56	30.6	18	9708
295	74.9			235	63.7	34	939	175	52.6	68	3994	115	41.5	38	7715	55	30.4	13	9726
294	74.7			234	63.6	44	973	174	52.4	58	4062	114	41.3	66	7753	54	30.2	16	9739
293	74.5			233	63.4	30	1017	173	52.3	52	4120	113	41.1	57	7819	53	30.0	12	9755
292	74.3	1	2	232	63.2	52	1047	172	52.1	55	4172	112	40.9	51	7876	52	29.8	8	9767
291	74.1			231	63.0	37	1099	171	51.9	77	4227	111	40.8	51	7927	51	29.6	9	9775
290	73.9	1	3	230	62.8	32	1136	170	51.7	53	4304	110	40.6	53	7978	50	29.4	11	9784
289	73.8	2	4	229	62.6	45	1168	169	51.5	64	4357	109	40.4	46	8031	49	29.3	10	9795
288	73.6	4	6	228	62.4	45	1213	168	51.3	75	4421	108	40.2	41	8077	48	29.1	6	9805
287	73.4	1	10	227	62.3	39	1258	167	51.1	65	4496	107	40.0	38	8118	47	28.9	7	9811
286	73.2	1	11	226	62.1	50	1297	166	51.0	76	4561	106	39.8	51	8156	46	28.7	8	9818
285	73.0	1	12	225	61.9	37	1347	165	50.8	67	4637	105	39.6	35	8207	45	28.5	7	9826
284	72.8	2	13	224	61.7	31	1384	164	50.6	66	4704	104	39.5	36	8242	44	28.3	8	9833
283	72.6	4	15	223	61.5	35	1415	163	50.4	69	4770	103	39.3	50	8278	43	28.2	8	9841
282	72.5	6	19	222	61.3	32	1450	162	50.2	48	4839	102	39.1	45	8328	42	28.0	5	9849
281	72.3	9	25	221	61.2	43	1482	161	50.0	64	4887	101	38.9	51	8373	41	27.8	7	9854
280	72.1	2	34	220	61.0	45	1525	160	49.8	43	4951	100	38.7	39	8424	40	27.6	3	9861
279	71.9	6	36	219	60.8	31	1570	159	49.7	70	4994	99	38.5	42	8463	39	27.4	9	9864
278	71.7	6	42	218	60.6	50	1601	158	49.5	70	5064	98	38.3	37	8505	38	27.2	4	9873
277	71.5	5	48	217	60.4	42	1651	157	49.3	63	5134	97	38.2	40	8542	37	27.0	3	9877
276	71.3	9	53	216	60.2	58	1693	156	49.1	55	5197	96	38.0	34	8582	36	26.9	3	9880
275	71.2	3	62	215	60.0	52	1751	155	48.9	66	5252	95	37.8	49	8616	35	26.7	3	9883
274	71.0	9	65	214	59.9	38	1803	154	48.7	61	5318	94	37.6	36	8665	34	26.5	2	9886
273	70.8	4	74	213	59.7	50	1841	153	48.5	71	5379	93	37.4	45	8701	33	26.3	2	9888
272	70.6	4	78	212	59.5	36	1891	152	48.4	57	5450	92	37.2	38	8746	32	26.1	1	9890
271	70.4	8	82	211	59.3	47	1927	151	48.2	72	5507	91	37.0	44	8784	31	25.9	2	9891
270	70.2	12	90	210	59.1	40	1974	150	48.0	63	5579	90	36.9	38	8828	30	25.7	2	9893
269	70.0	9	102	209	58.9	61	2014	149	47.8	62	5642	89	36.7	42	8866	29	25.6	2	9895
268	69.9	11	111	208	58.7	45	2075	148	47.6	60	5704	88	36.5	33	8908	28	25.4		
267	69.7	17	122	207	58.6	55	2120	147	47.4	60	5764	87	36.3	35	8941	27	25.2	2	9897
266	69.5	17	139	206	58.4	52	2175	146	47.2	60	5824	86	36.1	39	8976	26	25.0		
265	69.3	13	156	205	58.2	43	2227	145	47.1	70	5884	85	35.9	35	9015	25	24.8		
264	69.1	16	169	204	58.0	55	2270	144	46.9	66	5954	84	35.8	31	9050	24	24.6	1	9899
263	68.9	22	185	203	57.8	53	2325	143	46.7	71	6020	83	35.6	37	9081	23	24.4	1	9900
262	68.8	17	207	202	57.6	60	2378	142	46.5	66	6091	82	35.4	25	9118	22	24.3	1	9901
261	68.6	16	224	201	57.4	67	2438	141	46.3	53	6157	81	35.2	27	9143	21	24.1		
260	68.4	20	240	200	57.3	67	2505	140	46.1	68	6210	80	35.0	31	9170	20	23.9		
259	68.2	22	260	199	57.1	40	2572	139	45.9	67	6278	79	34.8	27	9201	19	23.7	1	9902
258	68.0	19	282	198	56.9	49	2612	138	45.8	61	6345	78	34.6	26	9228	18	23.5		
257	67.8	17	301	197	56.7	50	2661	137	45.6	76	6406	77	34.5	29	9254	17	23.3		
256	67.6	22	318	196	56.5	72	2711	136	45.4	56	6482	76	34.3	21	9283	16	23.1		
255	67.5	24	340	195	56.3	62	2783	135	45.2	62	6538	75	34.1	27	9304	15	23.0		
254	67.3	23	364	194	56.1	51	2845	134	45.0	62	6600	74	33.9	32	9331	14	22.8		
253	67.1	20	387	193	56.0	61	2896	133	44.8	70	6662	73	33.7	23	9363	13	22.6		
252	66.9	30	407	192	55.8	59	2957	132	44.7	56	6732	72	33.5	23	9386	12	22.4		
251	66.7	24	437	191	55.6	55	3016	131	44.5	60	6788	71	33.3	24	9409	11	22.2		
250	66.5	20	461	190	55.4	73	3071	130	44.3	65	6848	70	33.2	21	9433	10	22.0		
249	66.3	24	481	189	55.2	60	3144	129	44.1	67	6913	69	33.0	14	9454	9	21.8		
248	66.2	30	505	188	55.0	57	3204	128	43.9	50	6980	68	32.8	22	9468	8	21.7		
247	66.0	24	535	187	54.8	48	3261	127	43.7	58	7030	67	32.6	29	9490	7	21.5		
246	65.8	21	559	186	54.7	61	3309	126	43.5	60	7088	66	32.4	28	9519	6	21.3		
245	65.6	35	580	185	54.5	58	3370	125	43.4	54	7148	65	32.2	26	9547	5	21.1		
244	65.4	29	615	184	54.3	66	3428	124	43.2	64	7202	64	32.0	21	9573	4	20.9		
243	65.2	32	644	183	54.1	63	3494	123	43.0	47	7266	63	31.9	16	9594	3	20.7		
242	65.0	36	676	182	53.9	58	3557	122	42.8	59	7313	62	31.7	16	9610	2	20.5		
241	64.9	34	712	181	53.7	53	3615	121	42.6	54	7372	61	31.5	20	9626	1	20.4		

得点	SS	人数	順位	得点	SS	人数	順位	得点	SS	人数	順位
180	75.3	2	1	120	57.1	78	2578	60	38.9	68	8352
179	75.0			119	56.8	94	2656	59	38.6	68	8420
178	74.7			118	56.5	87	2750	58	38.3	73	8488
177	74.4			117	56.2	93	2837	57	38.0	66	8561
176	74.1	1	3	116	55.9	102	2930	56	37.7	62	8627
175	73.8	3	4	115	55.6	91	3032	55	37.4	57	8689
174	73.5			114	55.3	106	3123	54	37.1	61	8746
173	73.2	3	7	113	55.0	94	3229	53	36.8	58	8807
172	72.9	1	10	112	54.7	93	3323	52	36.5	68	8865
171	72.6	7	11	111	54.4	96	3416	51	36.2	53	8933
170	72.2	11	18	110	54.1	89	3512	50	35.9	56	8986
169	71.9	5	29	109	53.8	89	3601	49	35.6	68	9042
168	71.6	9	34	108	53.5	86	3690	48	35.3	52	9110
167	71.3	9	43	107	53.2	95	3776	47	35.0	42	9162
166	71.0	9	52	106	52.9	116	3871	46	34.7	48	9204
165	70.7	17	61	105	52.6	108	3987	45	34.4	53	9252
164	70.4	9	78	104	52.3	105	4095	44	34.1	35	9305
163	70.1	22	87	103	52.0	88	4200	43	33.8	63	9340
162	69.8	22	109	102	51.7	96	4288	42	33.5	36	9403
161	69.5	24	131	101	51.4	103	4384	41	33.2	43	9439
160	69.2	19	155	100	51.1	110	4487	40	32.9	45	9482
159	68.9	22	174	99	50.8	108	4597	39	32.6	37	9527
158	68.6	28	196	98	50.5	99	4705	38	32.3	30	9564
157	68.3	34	224	97	50.1	101	4804	37	32.0	24	9594
156	68.0	30	258	96	49.8	111	4905	36	31.7	23	9618
155	67.7	47	288	95	49.5	103	5016	35	31.4	33	9641
154	67.4	31	335	94	49.2	94	5119	34	31.1	26	9674
153	67.1	36	366	93	48.9	98	5213	33	30.8	25	9700
152	66.8	38	402	92	48.6	125	5311	32	30.5	25	9725
151	66.5	36	440	91	48.3	102	5436	31	30.2	25	9750
150	66.2	46	476	90	48.0	100	5538	30	29.9	13	9775
149	65.9	33	522	89	47.7	89	5638	29	29.6	19	9788
148	65.6	70	555	88	47.4	94	5727	28	29.3	13	9807
147	65.3	57	625	87	47.1	104	5821	27	29.0	6	9820
146	65.0	59	682	86	46.8	107	5925	26	28.7	9	9826
145	64.7	45	741	85	46.5	107	6032	25	28.4	9	9835
144	64.4	58	786	84	46.2	111	6139	24	28.0	13	9844
143	64.1	48	844	83	45.9	107	6250	23	27.7	11	9857
142	63.8	56	892	82	45.6	103	6357	22	27.4	5	9868
141	63.5	73	948	81	45.3	114	6460	21	27.1	5	9873
140	63.2	73	1021	80	45.0	92	6574	20	26.8	5	9878
139	62.9	55	1094	79	44.7	95	6666	19	26.5	6	9883
138	62.6	89	1149	78	44.4	104	6761	18	26.2	4	9889
137	62.3	62	1238	77	44.1	92	6865	17	25.9	3	9893
136	62.0	73	1300	76	43.8	95	6957	16	25.6	1	9896
135	61.7	77	1373	75	43.5	119	7052	15	25.3		
134	61.3	70	1450	74	43.2	93	7171	14	25.0	4	9897
133	61.0	80	1520	73	42.9	97	7264	13	24.7	1	9901
132	60.7	89	1600	72	42.6	91	7361	12	24.4	1	9902
131	60.4	70	1689	71	42.3	97	7452	11	24.1		
130	60.1	58	1759	70	42.0	106	7549	10	23.8	1	9903
129	59.8	70	1817	69	41.7	82	7655	9	23.5		
128	59.5	78	1887	68	41.4	84	7737	8	23.2		
127	59.2	78	1965	67	41.1	64	7821	7	22.9		
126	58.9	85	2043	66	40.8	89	7885	6	22.6	1	9904
125	58.6	75	2128	65	40.5	87	7974	5	22.3		
124	58.3	97	2203	64	40.2	76	8061	4	22.0		
123	58.0	82	2300	63	39.9	73	8137	3	21.7		
122	57.7	102	2382	62	39.6	72	8210	2	21.4		
121	57.4	94	2484	61	39.3	70	8282	1	21.1		

# 得点・SS 換算表

# 科目別

国語				数学				社会				理科				英語			
得点	SS	人数	順位	得点	SS	人数	順位	得点	SS	人数	順位	得点	SS	人数	順位	得点	SS	人数	順位
60	72.7	25	1	60	74.1	18	1	60	72.2	27	1	60	73.9	18	1	60	71.3	74	1
59	71.8	23	26	59	73.3	8	19	59	71.4	18	28	59	73.0	1	19	59	70.5	8	75
58	70.9	27	49	58	72.5	4	27	58	70.6	41	46	58	72.1	50	20	58	69.8	100	83
57	70.0	59	76	57	71.7	21	31	57	69.8	53	87	57	71.3	16	70	57	69.0	66	183
56	69.1	59	135	56	70.9	27	52	56	69.0	53	140	56	70.4	81	86	56	68.2	102	249
55	68.2	82	194	55	70.1	21	79	55	68.2	87	193	55	69.6	36	167	55	67.5	104	351
54	67.3	107	276	54	69.3	54	100	54	67.4	102	280	54	68.7	98	203	54	66.7	112	455
53	66.4	103	383	53	68.5	80	154	53	66.6	108	382	53	67.9	74	301	53	65.9	144	567
52	65.5	133	486	52	67.8	75	234	52	65.8	124	490	52	67.0	130	375	52	65.2	132	711
51	64.5	179	619	51	67.0	70	309	51	65.0	122	614	51	66.2	86	505	51	64.4	163	843
50	63.6	168	798	50	66.2	101	379	50	64.2	169	736	50	65.3	158	591	50	63.6	150	1006
49	62.7	190	966	49	65.4	147	480	49	63.4	160	905	49	64.5	118	749	49	62.9	184	1156
48	61.8	223	1156	48	64.6	118	627	48	62.6	176	1065	48	63.6	179	867	48	62.1	174	1340
47	60.9	219	1379	47	63.8	159	745	47	61.8	197	1241	47	62.8	164	1046	47	61.4	174	1514
46	60.0	247	1598	46	63.0	202	904	46	61.0	220	1438	46	61.9	188	1210	46	60.6	171	1688
45	59.1	271	1845	45	62.2	174	1106	45	60.2	196	1658	45	61.0	193	1398	45	59.8	195	1859
44	58.2	259	2116	44	61.5	212	1280	44	59.4	220	1854	44	60.2	194	1591	44	59.1	196	2054
43	57.3	262	2375	43	60.7	242	1492	43	58.6	224	2074	43	59.3	214	1785	43	58.3	191	2250
42	56.4	297	2637	42	59.9	221	1734	42	57.8	246	2298	42	58.5	214	1999	42	57.5	187	2441
41	55.5	259	2934	41	59.1	216	1955	41	57.0	226	2544	41	57.6	251	2213	41	56.8	202	2628
40	54.6	303	3193	40	58.3	257	2171	40	56.2	270	2770	40	56.8	266	2464	40	56.0	208	2830
39	53.7	355	3496	39	57.5	262	2428	39	55.4	253	3040	39	55.9	271	2730	39	55.2	228	3038
38	52.8	336	3851	38	56.7	243	2690	38	54.6	278	3293	38	55.1	313	3001	38	54.5	217	3266
37	51.9	318	4187	37	55.9	266	2933	37	53.8	260	3571	37	54.2	303	3314	37	53.7	216	3483
36	51.0	323	4505	36	55.2	285	3199	36	53.0	282	3831	36	53.4	293	3617	36	52.9	238	3699
35	50.1	325	4828	35	54.4	218	3484	35	52.2	270	4113	35	52.5	311	3910	35	52.2	234	3937
34	49.2	365	5153	34	53.6	241	3702	34	51.4	262	4383	34	51.7	309	4221	34	51.4	243	4171
33	48.3	340	5518	33	52.8	292	3943	33	50.6	257	4645	33	50.8	320	4530	33	50.6	239	4414
32	47.3	292	5858	32	52.0	235	4235	32	49.8	268	4902	32	49.9	287	4850	32	49.9	251	4653
31	46.4	330	6150	31	51.2	239	4470	31	49.0	290	5170	31	49.1	274	5137	31	49.1	251	4904
30	45.5	292	6480	30	50.4	342	4709	30	48.2	282	5460	30	48.2	303	5411	30	48.4	242	5155
29	44.6	294	6772	29	49.7	248	5051	29	47.4	260	5742	29	47.4	282	5714	29	47.6	285	5397
28	43.7	274	7066	28	48.9	200	5299	28	46.6	277	6002	28	46.5	307	5996	28	46.8	261	5682
27	42.8	248	7340	27	48.1	277	5499	27	45.8	272	6279	27	45.7	296	6303	27	46.1	258	5943
26	41.9	242	7588	26	47.3	265	5776	26	45.0	275	6551	26	44.8	298	6599	26	45.3	239	6201
25	41.0	254	7830	25	46.5	183	6041	25	44.2	236	6826	25	44.0	269	6897	25	44.5	267	6440
24	40.1	208	8084	24	45.7	287	6224	24	43.4	226	7062	24	43.1	260	7166	24	43.8	238	6707
23	39.2	193	8292	23	44.9	282	6511	23	42.6	235	7288	23	42.3	234	7426	23	43.0	248	6945
22	38.3	201	8485	22	44.1	148	6793	22	41.8	229	7523	22	41.4	232	7660	22	42.2	288	7193
21	37.4	157	8686	21	43.4	239	6941	21	41.0	212	7752	21	40.6	207	7892	21	41.5	250	7481
20	36.5	153	8843	20	42.6	289	7180	20	40.2	194	7964	20	39.7	221	8099	20	40.7	243	7731
19	35.6	126	8996	19	41.8	141	7469	19	39.4	181	8158	19	38.8	184	8320	19	39.9	236	7974
18	34.7	125	9122	18	41.0	275	7610	18	38.6	189	8339	18	38.0	180	8504	18	39.2	203	8210
17	33.8	120	9247	17	40.2	221	7885	17	37.8	185	8528	17	37.1	190	8684	17	38.4	228	8413
16	32.9	108	9367	16	39.4	108	8106	16	37.0	178	8713	16	36.3	179	8874	16	37.6	206	8641
15	32.0	80	9475	15	38.6	260	8214	15	36.2	133	8891	15	35.4	158	9053	15	36.9	169	8847
14	31.0	65	9555	14	37.8	206	8474	14	35.4	133	9024	14	34.6	119	9211	14	36.1	182	9016
13	30.1	66	9620	13	37.1	95	8680	13	34.6	133	9157	13	33.7	111	9330	13	35.4	127	9198
12	29.2	51	9686	12	36.3	236	8775	12	33.8	119	9290	12	32.9	96	9441	12	34.6	124	9325
11	28.3	50	9737	11	35.5	136	9011	11	33.0	105	9409	11	32.0	96	9537	11	33.8	120	9449
10	27.4	30	9787	10	34.7	89	9147	10	32.2	89	9514	10	31.2	73	9633	10	33.1	113	9569
9	26.5	26	9817	9	33.9	202	9236	9	31.4	77	9603	9	30.3	48	9706	9	32.3	82	9682
8	25.6	22	9843	8	33.1	82	9438	8	30.6	53	9680	8	29.5	47	9754	8	31.5	46	9764
7	24.7	12	9865	7	32.3	97	9520	7	29.8	52	9733	7	28.6	32	9801	7	30.8	44	9810
6	23.8	11	9877	6	31.6	104	9617	6	29.0	49	9785	6	27.7	31	9833	6	30.0	25	9854
5	22.9	5	9888	5	30.8	34	9721	5	28.2	32	9834	5	26.9	13	9864	5	29.2	15	9879
4	22.0	7	9893	4	30.0	100	9755	4	27.4	18	9866	4	26.0	15	9877	4	28.5	9	9894
3	21.1	8	9900	3	29.2	11	9855	3	26.6	13	9884	3	25.2	4	9892	3	27.7	2	9903
2	20.2	1	9908	2	28.4	29	9866	2	25.8	5	9897	2	24.3	10	9896	2	26.9	1	9905
1	19.3			1	27.6	1	9895	1	25.0	4	9902	1	23.5	1	9906	1	26.2		
0	18.4	1	9909	0	26.8	14	9896	0	24.2	2	9906	0	22.6	1	9907	0	25.4		

# 小問別得点率

※ サンプル抽出による参考データです。

国 語			
一	一(1)	漢字の読み－宴会	90.6%
	一(2)	漢字の読み－衝突	95.7%
	一(3)	漢字の読み－粘り	98.4%
	一(4)	漢字の読み－磨く	98.6%
	二(1)	漢字の書き－独走	91.5%
	二(2)	漢字の書き－逆算	83.7%
	二(3)	漢字の書き－任せる	68.4%
	二(4)	漢字の書き－織る	85.1%
	三①	漢和辞典－「複」の部首	46.1%
	三②	漢和辞典－索引の種類	59.2%
	四	二通りの解釈ができる文	57.2%
	五(1)	敬語表現－「いらっしゃった」	89.3%
	五(2)	実用文－感想の内容	52.2%
	五(3)	実用文－メモと発表内容	56.9%
二	一	内容－恵子とばあちゃんの関係	60.7%
	二	記述－海女をすずめる理由	59.9%
	三	様子－対照的な恵子の様子	68.3%
	四	記述－恵子の考えている生き方	72.1%
三	一	文法－下二段活用の動詞	68.3%
	二	表現－同意表現	21.1%
	三①	たとえ－自然のルール・林業	39.9%
	三②	たとえ－自然のルール・山菜採り	76.1%
四	一	記述－原生自然の保存について	31.4%
	二	会話の範囲－登場人物の発言	33.7%
四	一	将軍のたった行動	51.2%
	二	記述－人々が驚いた理由	36.9%
	三	記述－人々が驚いた理由	36.9%

数 学				
1	1(1)	正負の数－加法の計算	98.4%	
	1(2)	正負の数－四則の混じった計算	94.7%	
	1(3)	式の計算－単項式の乗法	89.7%	
	2	式の計算－式の値	77.3%	
	3	方程式－比例式の解き方	66.5%	
	4	式の計算－等式の変形	70.5%	
	5	反比例－値の対応	39.5%	
2	6	作図－2辺からの距離が等しい点	40.8%	
	7	資料の活用－正しい説明を選ぶ	54.7%	
	1	文字の式－ご石の個数を表す式	36.3%	
	2	連立方程式の利用－個数と金額	36.8%	
	3	1	一次関数－変化の割合	50.2%
		2	一次関数－交点の座標の求め方	52.2%
		3	一次関数－三角形の面積と座標	6.5%
4	1	証明－二等辺三角形の性質の利用	20.1%	
	2	三角形と四角形－図形の角	52.1%	
5	1(1)	空間図形－三角柱の表面積	41.9%	
	1(2)	空間図形－切り分けてできる立体	9.9%	
	2(1)	一次関数－グラフの読み取り	74.8%	
	2(2)長さ	一次関数－火をつける前の長さ	3.7%	
2(2)時間	一次関数－燃え尽きるまでの時間	13.1%		

社 会				
1	1記号	農業－アメリカの農業	30.5%	
	1語句	農業－適地適作	56.3%	
	2	産業－経済特区（記述）	33.4%	
	3	宗教－キリスト教	70.4%	
	4	気候－ローマの雨温図（資料判別）	42.1%	
	5	世界の国－各国の統計（資料判別）	17.9%	
	6	資源－鉄鉱石の輸出入（資料判別）	45.5%	
2	7	ブラジル－バイオ燃料	40.5%	
	1	工業－太平洋ベルト	81.4%	
	2	産業－第二次産業	74.5%	
	3	工業－工業地帯と工業地域（記述）	77.7%	
	4	資源－火力発電	70.0%	
	5	気候－瀬戸内の気候	70.4%	
	6	自然－越後平野	51.6%	
	7	農業－日本の農業	50.6%	
3	8	国土－沖ノ鳥島	63.0%	
	1	政治－奈良時代の税	55.6%	
	2(1)	政治－桓武天皇	33.2%	
	2(2)	年代並べかえ－平安時代	9.3%	
	3	政治－日宋貿易	38.1%	
	4(1)	文化－最澄と天台宗	21.6%	
	4(2)	政治－大宝律令	28.8%	
	5(1)	政治－鎌倉幕府のしくみ	23.9%	
	5(2)	外交－元軍の戦い方の特徴（記述）	52.3%	
	4	1(1)	産業－伝統的工芸品	43.7%
1(2)		農業－米の生産割合（資料判別）	43.2%	
2		農業－促成栽培	76.9%	
3		農業－果実の生産割合（資料判別）	60.4%	
4(1)		近畿－大阪府	90.1%	
4(2)		中国・四国－広島県	90.1%	
5①		産業－静岡県の統計（資料判別）	45.1%	
5④		産業－鹿児島県の統計（資料判別）	52.9%	
5		1	政治－聖徳太子の政治	89.7%
		2	文化－東大寺と正倉院	55.4%
	3	宗教－浄土信仰・浄土の教え	32.4%	
	4	文化－新古今和歌集	27.8%	
	5	社会－鎌倉～室町時代の暮らし	67.4%	
	6	政治－執権	62.8%	
	7	政治－勘合貿易	69.3%	
	8	社会－東大寺南大門の再建	51.9%	
6	1	政治－豊臣秀吉	79.7%	
	2	社会－キリスト教の伝来	53.2%	
	3	政治－兵農分離	80.6%	
	4	政治－譜代大名	43.2%	
	5	社会－江戸時代の交通と産業	45.8%	
	6	政治－徳川吉宗の政治	34.1%	
	7	年代並べかえ－享保～寛政の改革	38.4%	
	8	社会－千歯こき	63.7%	
7	1	政治－幕末の人物	70.5%	
	2	外交－日米修好通商条約	23.1%	
	3(1)	政治－伊藤博文	9.7%	
	3(2)	政治－薩摩藩	82.7%	
	4	憲法－大日本帝国憲法	61.4%	
	5	政治－日清戦争	47.8%	
	6	社会－幕末のできごと	38.8%	
7	政治－日英同盟	61.9%		

# 小問別得点率

※ サンプル抽出による参考データです。

理 科				
1	1(1)	地震－初期微動（語句）	67.7%	
	1(2)	力－重力（語句）	73.4%	
	1(3)	動物の体－中枢神経（語句）	66.9%	
	1(4)	化学変化－分解（語句）	72.8%	
	2	地層－中生代の示準化石	50.5%	
2	3	気体－アンモニアの性質	65.5%	
	4	進化－ヒトの腕の相同器官	31.6%	
	5	音－火花を見た場所	66.9%	
3	1	基本操作－顕微鏡の倍率とレンズ	78.5%	
	2	植物－葉が行ったはたらき	78.1%	
	3	植物－デンプン生成に必要なこと	61.7%	
4	1	基本操作－ガスバーナーの操作	57.0%	
	2	物質－粉末A, Bの推測	54.5%	
	3	物質－物質Qの密度と物質Rの推測	15.4%	
	4	火成岩－火成岩（語句）	33.3%	
5	1	火成岩－ゆっくり冷え固まった岩石	21.6%	
	2	火山－火山の形と噴火のようす	42.6%	
	3	火成岩－岩石Bの推測	53.0%	
	4	火成岩－岩石Bの推測	53.0%	
6	1	凸レンズ－スクリーンにうつった像	28.1%	
	2(1)	凸レンズ－a, cの距離の大きさ	21.0%	
	2(2)	凸レンズ－実像を大きくする操作	41.3%	
	3	物質－単体（語句）	54.1%	
7	1	化学変化－化学反応式	54.4%	
	2	化学変化－実験の結果	41.9%	
	3	原子－原子の性質	66.8%	
	4	動物の体－動物の体－動脈血の部分（作図）	35.3%	
8	1	動物の体－取りこまれる酸素の体積	12.8%	
	2	動物の体－酸素の運ばれ方	74.7%	
	3	動物の体－効率よく呼吸できる理由	60.7%	
	4	動物の体－効率よく呼吸できる理由	60.7%	
9	1	基本操作－気象観測のしかた	65.0%	
	2	湿度－湿度	26.2%	
	3	気象－寒冷前線が通過した時間	83.3%	
	4	気象－寒冷前線と雲	78.8%	
9	1	基本操作－電流計の使い方	72.9%	
	2	電気－電圧と電流の関係	43.9%	
	3	電気－電熱線Xが消費した電力	21.0%	
	4	電気－電熱線の抵抗の大小関係	23.2%	

英 語				
1	1.1	聞き取り－イラスト選択	98.9%	
	1.2	聞き取り－イラスト選択	74.7%	
	1.3	聞き取り－イラスト選択	65.9%	
	2.1	聞き取り－応答文選択	25.4%	
	2.2	聞き取り－応答文選択	76.8%	
	2.3	聞き取り－応答文選択	59.6%	
	3.1	聞き取り－英文選択	24.4%	
	3.2	聞き取り－英文選択	50.6%	
	3.3	聞き取り－英文選択	60.6%	
2	A1	適語選択－take care of ～	90.6%	
	A2	適語選択－名詞（day）	67.9%	
	A3(1)	適語補充－数字（twelve）	50.5%	
	A3(2)	適語補充－名詞（station）	66.8%	
	A4(1)	並べかえ－like ～ the best	73.8%	
	A4(2)	並べかえ－Which ～?	72.2%	
	B1(1)	適語選択－青海図書館の閉館期間	59.6%	
	B1(2)	適文選択－改修工事中にできない事	71.4%	
3	B2	英問英答－What book ～?の答え	33.6%	
	1	適語補充－be going to ～	45.0%	
	2	並べかえ－比較（比較級）	64.5%	
	3	適文選択－下線部③の具体的内容	44.5%	
4	4	内容真偽－英文選択	55.3%	
	4	内容真偽－英文選択	55.3%	
	1	部分英訳－不定詞（形容詞的用法）	25.6%	
	2②	語形変化－has to ～	33.2%	
	2③	語形変化－動名詞（helping）	21.5%	
4	3	英問英答－Why ～?の答え	35.5%	
	4	内容真偽－英文選択	64.7%	
	4	内容真偽－英文選択	64.7%	
	5	部分英作文－家事について	16.7%	