

## 第4回道コン 中3総合資料データの見方について

10月以降の道コンは、公立高入試に合わせて国数英を「裁量問題」と「標準問題」の2種類で実施しております。8月までの道コンとはデータの集計・表示方法が異なる部分がありますので、以下に説明します。

一次処理受験者総計 8112名 (裁量問題解答者 5041名 標準問題解答者 3071名)

### 《SS》…すべて”換算SS”です。

〇SSは、「8月までの道コンではどの程度に相当するか」を統計的に算出した”換算SS”を印字しています。このため、平均点=SS50にはなりません。

裁量問題受験生		標準問題受験生	
5科合計平均点	換算SS50に相当する得点	5科合計平均点	換算SS50に相当する得点
184.9点 (換算SS55.9)	156点	136.6点 (換算SS41.1)	190点
<b>集団のレベルは上位～中位であり、 その中での平均点は、 8月までの道コンのSS55.9に相当する。</b>		<b>集団のレベルは中位～下位であり、 その中での平均点は、 8月までの道コンのSS41.1に相当する。</b>	

〇問題が異なる「国・数・英」や「5科計・3科計」は、同じ得点でも問題によって換算SSが異なります。問題が共通の「社・理」は、全受験生を合算して換算SSを算出しているため、裁量問題受験生・標準問題受験生いずれも換算SSは同じです。

### 《各種データの見方》

〇成績上位者一覧

- ・「5教科総合」「国数英」…裁量問題の受験者で集計しています。
- ・「社理」…全受験者をまとめて集計しています。

〇志望校データ

- ・公立高校は裁量問題、標準問題に分けて掲載しています。
- ・私立上位コース及び高専は裁量問題のデータを、その他の私立は標準問題のデータを掲載しています。

問題が2種類に分かれ、難易度が従来と異なっていたため、大きく点数が上がったり、下がったりした人も多いと思います。しかし、入試が間近に迫ったこの時期は、得点が上がった、下がったで一喜一憂せず、気を引き締めて臨むことが最も重要です。

今回、入試を先取りする形で本番さながらの体験が出来たみなさんは、時間配分や心の準備が出来たはずです。志望校合格へ向け、一歩前進できたと言えます。

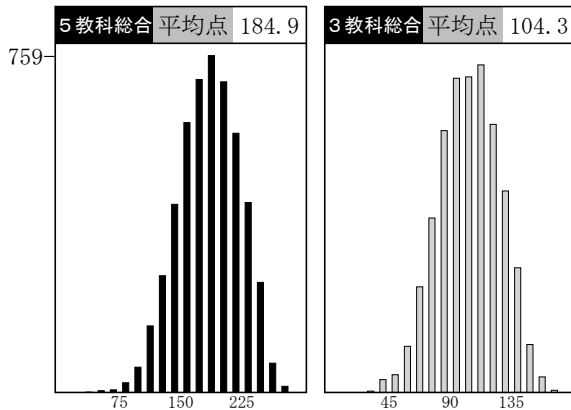
# [裁]学区別データ

学区内SS 40 平均 学区内SS 60

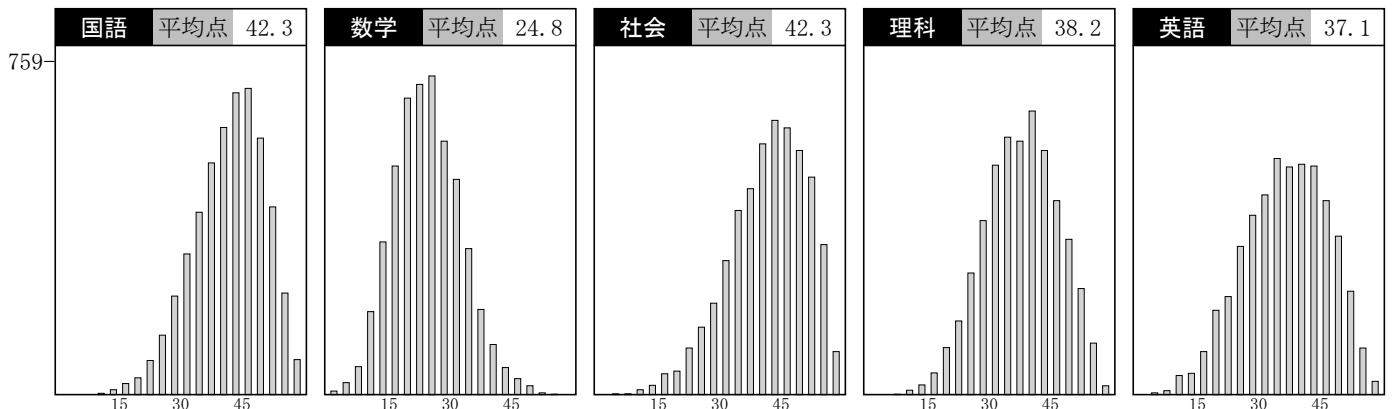
	受験者数	平均点							得点分布			
		5教科	3教科	国語	数学	社会	理科	英語	100	150	200	250
全道	5041	184.9	104.3	42.3	24.8	42.3	38.2	37.1				
石狩全体	3432	187.2	105.6	42.7	25.3	42.7	38.8	37.5				
(旧第1) 南区・豊平・中央区の一部	793	192.2	108.8	43.8	25.9	43.7	39.6	39.0				
(旧第2) 白石・厚別・清田	575	186.8	104.7	42.6	24.9	43.2	38.8	37.1				
(旧第3) 東区	384	170.4	96.3	39.4	23.2	38.6	35.4	33.6				
(旧第4) 北区・石狩市・当別・新篠津	428	191.0	107.6	43.6	25.9	43.6	39.7	38.0				
(旧第5) 西区・手稲・中央区の一部	812	186.3	105.3	42.2	25.2	42.1	38.8	37.7				
(旧第6) 江別	116	194.8	109.5	43.3	27.2	44.7	40.5	38.9				
(旧第7) 千歳・恵庭・北広島	260	185.0	103.3	42.5	24.4	43.3	38.2	36.3				
渡島	168	181.5	103.4	42.3	24.3	41.5	36.5	36.7				
檜山	28	163.6	93.5	39.1	21.7	36.8	33.2	32.6				
後志	125	188.0	104.5	41.8	24.5	45.4	38.0	38.1				
空知(南)	50	193.7	107.0	43.3	25.7	45.3	41.3	38.0				
空知(北)	30	173.6	97.5	40.6	21.9	40.7	35.3	35.0				
上川(南)	328	178.6	101.0	41.2	23.7	40.4	37.1	36.0				
上川(北)	28	185.4	107.3	43.1	24.0	40.7	37.2	40.1				
留萌	17	181.8	100.8	40.1	24.0	44.2	36.7	36.5				
宗谷	10	193.3	112.0	45.7	31.3	43.3	38.0	35.0				
オホーツク(中)	100	189.2	107.0	44.4	25.9	43.7	38.4	36.6				
オホーツク(東)	23	178.3	99.8	39.7	24.6	39.9	38.5	35.4				
オホーツク(西)	12	186.4	103.4	39.8	25.7	43.4	39.5	37.8				
胆振(西)	52	171.7	97.6	39.9	22.5	39.2	34.8	35.2				
胆振(東)	163	169.1	93.8	39.6	21.1	39.9	35.3	33.1				
日高	33	177.0	99.6	41.4	23.4	39.1	38.2	34.6				
十勝	194	178.0	100.9	40.5	23.8	40.2	36.8	36.5				
釧路	207	183.1	103.5	41.9	24.8	41.6	37.9	36.7				
根室	35	179.7	97.9	42.6	21.9	43.4	38.3	33.4				

## [裁]全道 度数分布グラフ

## [裁]SS・内申ランク相関表



SS	74	72	70	68	66	64	62	60	58	56	54	52	50	48	46	44	42	40	38	36	34	32	30	28	~
A	8	25	59	108	163	213	189	157	101	90	50	29	9	8	2	2									
B		2	11	21	68	85	123	162	172	149	164	109	56	40	15	14									
C			1	5	4	19	49	95	105	138	209	157	128	104	65	30	15	6	1						
D				1	1	4	11	19	34	65	98	111	125	134	108	61	41	22	5	5	1				
E				1		1	3	9	7	11	18	51	41	62	51	59	53	31	16	12	3				
F						1				2	4	5	13	20	14	20	31	21	16	9	6	4	2		
G						1							1	2	5	4	2	2	6	6	4		1	2	2
H								1		1															
I									1									1		1					
J													1												
K																									
L																									
M																									



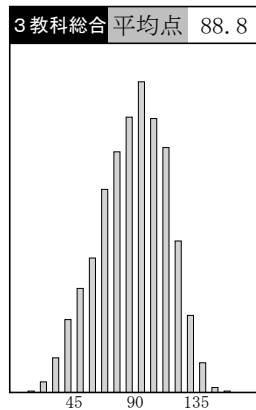
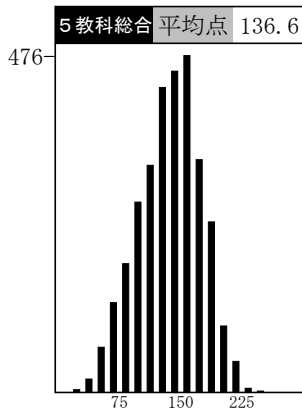
# [標] 学区別データ

学区内SS 40 平均 学区内SS 60

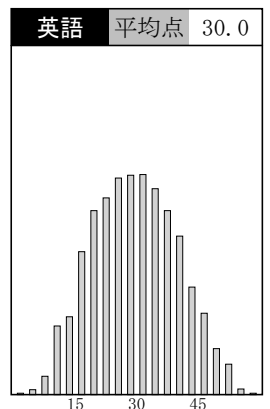
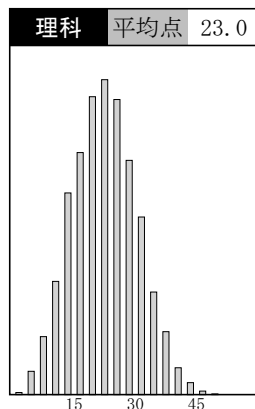
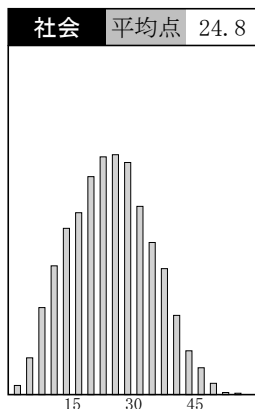
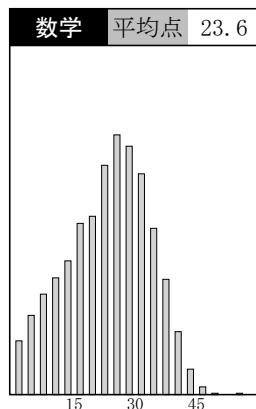
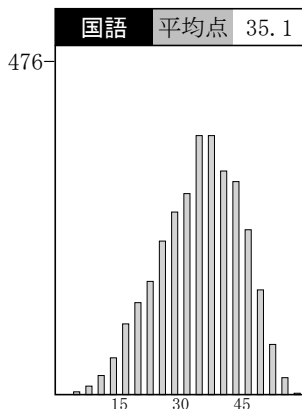
	受験者数	平均点							得点分布			
		5教科	3教科	国語	数学	社会	理科	英語	100	150	200	250
全道	3071	136.6	88.8	35.1	23.6	24.8	23.0	30.0	[Bar Chart]			
石狩全体	1746	136.2	89.5	35.6	23.6	24.0	22.6	30.1	[Bar Chart]			
(旧第1) 南区・豊平・中央区の一部	276	134.5	88.3	35.2	23.3	24.0	22.1	29.7	[Bar Chart]			
(旧第2) 白石・厚別・清田	386	138.9	92.1	36.2	24.8	24.1	22.7	31.0	[Bar Chart]			
(旧第3) 東区	178	129.4	86.4	34.2	22.6	22.1	20.8	29.4	[Bar Chart]			
(旧第4) 北区・石狩市・当別・新篠津	363	139.8	90.7	36.1	24.1	25.3	23.7	30.4	[Bar Chart]			
(旧第5) 西区・手稲・中央区の一部	298	133.7	87.3	34.7	23.0	23.5	22.8	29.5	[Bar Chart]			
(旧第6) 江別	65	140.8	91.9	36.6	23.8	25.4	23.5	31.4	[Bar Chart]			
(旧第7) 千歳・恵庭・北広島	173	133.8	88.1	36.2	22.6	23.4	22.1	29.2	[Bar Chart]			
渡島	228	136.7	88.7	33.4	24.2	25.2	22.8	31.0	[Bar Chart]			
檜山	10	109.4	74.1	32.1	18.4	17.8	17.5	23.6	[Bar Chart]			
後志	118	138.3	89.9	35.8	23.6	26.4	21.9	30.4	[Bar Chart]			
空知(南)	66	141.1	89.3	34.9	25.3	27.4	24.3	29.0	[Bar Chart]			
空知(北)	31	119.2	79.0	31.0	20.8	21.5	18.6	27.2	[Bar Chart]			
上川(南)	110	145.0	94.0	36.5	26.1	27.0	23.8	31.2	[Bar Chart]			
上川(北)	—	—	—	—	—	—	—	—	[Bar Chart]			
留萌	—	—	—	—	—	—	—	—	[Bar Chart]			
宗谷	—	—	—	—	—	—	—	—	[Bar Chart]			
オホーツク(中)	89	154.7	97.7	37.8	25.5	29.9	27.0	34.3	[Bar Chart]			
オホーツク(東)	16	111.7	69.8	26.7	17.8	21.9	19.9	25.2	[Bar Chart]			
オホーツク(西)	6	137.5	90.6	34.3	25.0	20.6	26.1	31.3	[Bar Chart]			
胆振(西)	51	127.4	83.7	34.5	20.4	22.8	20.9	28.7	[Bar Chart]			
胆振(東)	147	133.3	84.0	33.7	22.2	25.7	23.5	27.9	[Bar Chart]			
日高	8	152.8	96.8	36.6	25.3	32.1	23.8	34.8	[Bar Chart]			
十勝	172	135.7	87.9	34.2	23.2	24.2	23.4	30.4	[Bar Chart]			
釧路	255	135.9	85.2	33.4	23.3	26.3	24.5	28.4	[Bar Chart]			
根室	14	139.4	88.0	37.2	23.7	25.7	25.5	27.0	[Bar Chart]			

## [標] 全道 度数分布グラフ

## [標] SS・内申ランク相関表



SS	70	68	66	64	62	60	58	56	54	52	50	48	46	44	42	40	38	36	34	32	30	28	26	24	~	
A							1	1	4	1	1		2													
B								3	6	6	6	11	3	2	1											
C									2	6	12	30	32	27	18	15	4	3								
D							1		8	16	47	61	86	83	49	24	13	1			1					
E										5	11	41	65	75	135	108	114	65	27	15	5	2	1			
F											2	2	21	32	60	96	148	149	110	90	62	36	16	3		
G												3	2	13	33	38	62	76	74	89	67	38	18	7	1	1
H											1		2		3	9	12	29	37	48	51	40	36	8	6	1
I														1		1	2	1	5	9	6	16	24	22	9	2
J																1				3	3	6	3	10	3	1
K																	1					1				
L																		1				1				
M																			1		1	1				



# 志望校 データ

# 石狩(1)



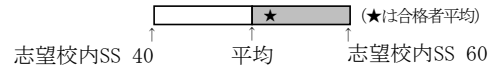
※下段は昨年度の同回のデータです。

高校名	2020年 定員	第1志望者平均			全志望者平均			全志望者SS分布								
		人数	SS	内申点	人数	SS	内申点	30	35	40	45	50	55	60	65	70
■ 裁量問題校 (裁量問題解答者のみで集計)																
【裁】 札幌南 普通	320	271	67.3	303	A	516	65.9	300	A							
A 札幌光星 ステラ	---	301	67.4	303	A	555	66.3	300	A							
【裁】 札幌北 普通	320	259	65.3	301	A	555	65.5	300	A							
B 札幌第一 文理選抜	---	2	59.8	277	B	361	64.8	298	A							
B 立命館慶祥 SP	---	14	63.0	299	A	126	64.8	299	A							
【裁】 札幌西 普通	320	301	62.7	290	B	701	63.4	294	B							
A 札幌日大 プレミアS	---	6	62.9	293	B	98	63.4	291	B							
【裁】 札幌東 普通	320	262	61.6	294	B	713	62.6	295	B							
B 北海 特進・Sクラス	---	1	60.8	295	B	78	61.7	290	B							
【裁】 市立旭丘 普通	320	266	59.6	287	B	658	60.4	288	B							
B 札幌第一 文理北進	---	14	57.2	281	B	576	60.3	288	B							
B 札幌龍谷学園 スーパー特進	---	1	59.6	259	C	32	60.3	274	C							
【裁】 札幌国際情報 普通	80	74	59.2	289	B	302	59.9	289	B							
A 札幌光星 特進	---	16	57.4	268	C	577	59.7	285	B							
B とわの森三愛 獣医・理数	---	4	59.4	284	B	6	58.4	288	B							
B 立命館慶祥 普通	---	21	52.3	261	C	118	57.8	279	B							
【裁】 札幌国際情報 国際文化	80	41	57.3	278	B	111	57.6	283	B							
【裁】 札幌月寒 普通	280	212	57.1	277	B	665	57.5	279	B							
B 北星女子 英語	---	4	54.1	269	C	24	57.2	272	C							
【裁】 北広島 普通	320	127	56.8	273	C	272	57.1	276	B							
【裁】 札幌啓成 理数	40	18	54.4	267	C	102	56.8	271	C							
B 北海 特進・特進クラス	---	8	54.0	261	C	369	56.4	275	C							
A 札幌日大 特進	---	8	53.4	246	D	261	56.4	272	C							
【裁】 札幌手稲 普通	280	121	55.9	272	C	312	56.1	272	C							
A 札幌山の手 特別進学	---	11	55.3	258	C	11	55.3	258	C							
【裁】 市立新川 普通	320	223	53.9	266	C	529	54.6	267	C							
【裁】 市立清田 グローバル	40	17	54.3	260	C	43	54.3	268	C							
B 札幌第一 総合進学	---	1	53.4	251	D	176	54.3	265	C							
A 札幌創成 S選抜	---	4	52.9	276	B	103	54.0	265	C							
B 北星女子 High	---	2	53.4	253	D	23	54.0	263	C							
B 北星学園大附属 特別進学	---	4	49.2	229	E	46	53.7	256	C							
A 東海大札幌 特別進学	---	6	49.3	254	D	67	53.5	259	C							
【裁】 札幌啓成 普通	280	139	52.5	254	D	292	53.2	258	C							
【裁】 市立藻岩 普通	320	169	52.5	256	C	312	53.2	259	C							
A 札幌光星 文理	---	4	44.5	225	E	150	53.2	255	D							
【裁】 札幌北陵 普通	280	150	52.6	255	D	321	53.0	259	C							
【裁】 札幌国際情報 グローバルビジネス	120	66	51.8	262	C	140	52.8	263	C							
【裁】 札幌国際情報 理数工学	40	19	51.4	240	D	50	52.8	252	D							
【裁】 市立清田 普通	200	129	52.0	257	C	274	52.6	258	C							
B とわの森三愛 総合進学(特進)	---	4	54.1	240	D	17	52.6	253	D							
A 道科学大 特別進学	---	6	53.6	260	C	96	52.4	261	C							
A 北海学園札幌 特進	---	4	52.1	253	D	111	52.3	252	D							
B 札幌龍谷学園 特進	---	1	42.2	197	F	48	51.6	252	D							
【裁】 大麻 普通	280	58	50.4	246	D	180	51.5	253	D							
B 北海 進学	---	24	48.9	245	D	434	51.5	255	D							
B 札幌大谷 学力重点S	---	3	46.0	233	E	72	51.3	254	D							
A 札幌日大 総合進学	---	2	48.5	258	C	134	50.8	248	D							
【裁】 千歳 普通	200	52	48.8	244	D	97	50.6	247	D							
【裁】 市立平岸 普通	280	179	47.8	239	D	433	49.7	245	D							
A 札幌静修 特進	---	1	52.8	265	C	23	49.6	252	D							
【裁】 市立平岸 デザインアート	40	17	49.6	254	D	22	49.5	254	D							
A 札幌北斗 特別進学	---	1	50.5	245	D	23	49.4	254	D							
A 札幌創成 A特進	---					101	49.4	245	D							
B 札幌新陽 特進	---					8	48.9	257	C							
【裁】 札幌稲雲 普通	280	104	45.9	232	E	186	47.9	239	D							
【裁】 札幌東陵 普通	320	78	39.7	209	F	92	40.8	213	F							

※ 「【裁】:公立裁量問題選択校」「A:私立A日程」「B:私立B日程」「③:私立3教科」 2019年度 第4回 中3

# 志望校 データ

## 石狩(2)

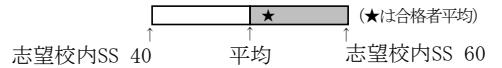


※下段は昨年度の同回のデータです。

高校名	2020年 定員	第1志望者平均			全志望者平均			全志望者SS分布									
		人数	SS	内申点	人数	SS	内申点	30	35	40	45	50	55	60	65	70	
■ 標準問題校 (標準問題解答者のみで集計)																	
石狩南 普通	280	143	47.5	239	D	224	46.0	232	E	[Score Distribution Chart]							
札幌白石 普通	280	152	45.5	233	E	246	45.1	229	E	[Score Distribution Chart]							
札幌東商業 国際経済	80	22	44.9	228	E	41	45.0	231	E	[Score Distribution Chart]							
千歳 国際教養	40	6	46.2	227	E	16	44.6	219	E	[Score Distribution Chart]							
B③ 札幌大谷 美術	---	3	48.3	247	D	10	43.9	215	F	[Score Distribution Chart]							
札幌東商業 流通経済	80	25	43.6	229	E	47	43.8	228	E	[Score Distribution Chart]							
札幌平岡 普通	240	100	44.3	213	F	210	43.4	216	E	[Score Distribution Chart]							
札幌英藍 普通	320	116	42.4	213	F	269	43.1	217	E	[Score Distribution Chart]							
千歳 国際流通	80	22	44.0	222	E	34	43.1	221	E	[Score Distribution Chart]							
札幌東商業 情報処理	80	23	42.3	221	E	60	42.8	218	E	[Score Distribution Chart]							
札幌東商業 会計ビジネス	80	23	42.3	214	F	50	42.4	218	E	[Score Distribution Chart]							
A 北海学園札幌 総合	---	19	38.0	204	F	248	42.4	212	F	[Score Distribution Chart]							
札幌厚別 総合	280	102	42.6	214	F	242	42.4	214	F	[Score Distribution Chart]							
B 北星学園大附属 進学	---	25	40.0	201	F	183	42.3	214	F	[Score Distribution Chart]							
A 札幌創成 GL	---	3	43.2	203	F	23	42.2	209	F	[Score Distribution Chart]							
B 札幌大谷 個性探求G	---	12	39.4	201	F	98	42.1	215	F	[Score Distribution Chart]							
B 北星女子 Core	---	3	39.7	209	F	27	41.7	216	E	[Score Distribution Chart]							
A 道科学大 進学	---	24	38.8	200	F	117	41.7	207	F	[Score Distribution Chart]							
B 道文教大明清 文理選抜	---	2	41.4	229	E	11	41.2	216	E	[Score Distribution Chart]							
市立啓北商業 未来商学	240	46	41.5	216	E	83	41.0	212	F	[Score Distribution Chart]							
B 札幌龍谷学園 プログレス進学	---	7	39.8	208	F	68	40.7	205	F	[Score Distribution Chart]							
A 東海大札幌 総合進学	---	24	40.1	207	F	86	40.7	207	F	[Score Distribution Chart]							
恵庭北 普通	280	40	41.1	207	F	87	40.5	206	F	[Score Distribution Chart]							
江別 普通	200	47	40.1	204	F	92	40.4	205	F	[Score Distribution Chart]							
札幌真栄 普通	160	43	38.4	195	G	127	40.1	200	F	[Score Distribution Chart]							
A 札幌山の手 進学	---	3	36.5	176	G	29	40.0	201	F	[Score Distribution Chart]							
A 札幌北斗 進学	---	7	36.1	195	G	70	39.9	204	F	[Score Distribution Chart]							
札幌西陵 普通	280	70	39.3	200	F	138	39.8	201	F	[Score Distribution Chart]							
札幌琴似工業 電子機械	80	20	40.8	199	F	37	39.6	192	G	[Score Distribution Chart]							
石狩翔陽 総合	320	77	38.3	196	F	174	39.4	200	F	[Score Distribution Chart]							
B 道文教大明清 人文進学	---	5	35.9	192	G	33	39.3	205	F	[Score Distribution Chart]							
B とわの森三愛 総合進学	---	9	34.2	173	H	94	39.2	192	G	[Score Distribution Chart]							
札幌工業 建築	80	15	39.1	195	G	43	38.9	191	G	[Score Distribution Chart]							
A③ 札幌創成 総合	---	15	33.7	175	H	222	38.7	195	G	[Score Distribution Chart]							
江別 事務情報	80	5	38.1	185	G	21	38.4	188	G	[Score Distribution Chart]							
A③ 札幌静修 総合	---	14	37.0	199	F	86	38.3	193	G	[Score Distribution Chart]							
札幌琴似工業 情報技術	80	20	37.4	180	G	37	38.2	188	G	[Score Distribution Chart]							
札幌工業 機械	80	19	37.1	178	G	48	38.0	183	G	[Score Distribution Chart]							
札幌琴似工業 電気	80	10	37.9	186	G	32	37.8	190	G	[Score Distribution Chart]							
B 札幌新陽 進学	---	9	38.3	203	F	29	37.8	194	G	[Score Distribution Chart]							
野幌 普通	160	1	36.4	191	G	10	37.2	166	H	[Score Distribution Chart]							
B③ 札幌龍谷学園 未来創造	---	13	37.2	170	H	103	36.9	182	G	[Score Distribution Chart]							
市立大通 普通	290	24	38.2	142	I	37	36.7	154	I	[Score Distribution Chart]							
恵庭南 普通	200	25	35.2	175	H	66	36.6	188	G	[Score Distribution Chart]							
札幌丘珠 普通	280	63	35.4	186	G	149	36.6	188	G	[Score Distribution Chart]							
北広島西 普通	280	23	34.3	171	H	67	36.5	184	G	[Score Distribution Chart]							
札幌工業 電気	80	8	34.3	171	H	43	36.2	179	G	[Score Distribution Chart]							
B 札幌新陽 探究	---	6	32.8	183	G	11	35.8	184	G	[Score Distribution Chart]							
札幌琴似工業 環境化学	80	6	39.1	187	G	28	35.7	179	G	[Score Distribution Chart]							
札幌南陵 普通	160	10	35.6	184	G	31	35.6	182	G	[Score Distribution Chart]							
札幌あすかぜ 普通	280	24	32.9	180	G	79	35.6	186	G	[Score Distribution Chart]							
恵庭南 体育	80	10	34.0	185	G	18	35.2	188	G	[Score Distribution Chart]							
A③ 札幌北斗 総合	---	18	32.7	176	G	136	34.9	181	G	[Score Distribution Chart]							
札幌工業 土木	80	14	34.8	167	H	36	34.7	170	H	[Score Distribution Chart]							
A③ 札幌山の手 総合	---	5	35.3	175	H	56	34.7	170	H	[Score Distribution Chart]							
千歳北陽 普通	200	1	26.4	153	I	16	33.8	174	H	[Score Distribution Chart]							
B 札幌新陽 総合	---	15	29.6	149	I	58	33.7	173	H	[Score Distribution Chart]							
A③ 札幌山の手 体育	---	3	41.4	205	F	14	33.7	173	H	[Score Distribution Chart]							
札幌白陵 普通	160	10	30.2	153	I	28	32.9	164	H	[Score Distribution Chart]							
札幌東豊 普通	240	11	29.6	152	I	41	31.7	165	H	[Score Distribution Chart]							

※ 「【裁】」:公立裁量問題選択校 「A」:私立A日程 「B」:私立B日程 「③」:私立3教科

2019年度 第4回 中3



高 校 名	2020年 定員	第1志望者平均			全志望者平均			全志望者SS分布									
		人数	SS	内申点	人数	SS	内申点	30	35	40	45	50	55	60	65	70	
<b>■ 裁量問題校 (裁量問題解答者のみで集計)</b>																	
A 函館ラ・サール 普通	---	8	58.5	271	C	64	60.2	280	B								
【裁】 函館中部 普通	240	53	58.1	281	B	98	56.8	277	B								
函館高専 物質環境	---	6	57.1	269	C	17	56.1	258	C								
A 遺愛女子 特別進学	---	5	53.5	269	C	48	55.3	279	B								
函館高専 生産システム	---	15	51.4	242	D	52	54.5	255	D								
A 函館白百合 LB	---	2	55.5	292	B	22	54.1	273	C								
A 遺愛女子 英語	---	5	52.9	254	D	35	53.8	263	C								
【裁】 市立函館 普通	240	74	51.9	259	C	130	53.3	263	C								
A 函館大有斗 特別進学	---	---	---	---	---	45	53.3	258	C								
函館高専 社会基盤	---	6	55.5	251	D	18	52.4	251	D								
【裁】 江差 普通	120	11	45.1	219	E	12	46.1	225	E								
<b>■ 標準問題校 (標準問題解答者のみで集計)</b>																	
A③ 函館白百合 総合進学	---	2	42.9	196	F	20	45.2	215	F								
函館工業 電気情報工学	40	10	44.1	210	F	36	44.9	209	F								
函館工業 建築	40	13	44.7	216	E	25	44.3	210	F								
函館西 普通	240	64	45.0	220	E	100	44.1	218	E								
A③ 遺愛女子 一般	---	8	39.3	207	F	54	43.4	218	E								
A 函館白百合 看護医療	---	1	32.1	182	G	11	42.9	214	F								
函館商業 情報処理	40	13	42.9	204	F	38	41.9	206	F								
函館商業 流通ビジネス	40	13	41.0	208	F	36	41.7	206	F								
函館商業 国際経済	40	6	41.1	207	F	16	41.5	209	F								
函館工業 電子機械	40	6	39.5	189	G	19	40.8	194	G								
函館商業 会計ビジネス	40	5	37.0	194	G	15	40.8	203	F								
函館工業 環境土木	40	12	42.1	201	F	29	40.1	195	G								
A③ 函館大有斗 普通	---	6	34.5	166	H	66	40.0	195	G								
A③ 函館大柏稜 総合進学	---	7	36.1	176	G	51	39.0	191	G								
函館工業 工業化学	40	5	36.6	182	G	17	39.0	194	G								
A③ 函館大柏稜 情報ビジネス	---	2	40.6	189	G	12	38.0	181	G								
七飯 普通	120	12	36.2	181	G	42	37.6	186	G								
函館水産 機関工学	40	2	33.7	169	H	12	35.4	174	H								
函館水産 海洋技術	40	6	36.2	177	G	10	35.2	173	H								
函館水産 品質管理流通	40	7	34.8	172	H	14	35.0	172	H								
A③ 函館大谷 普通	---	---	---	---	---	12	33.7	155	I								

※ 「【裁】:公立裁量問題選択校」「A:私立A日程」「B:私立B日程」「③:私立3教科」

# 志望校 データ

# 後志



高 校 名	2020年 定員	第1志望者平均			全志望者平均			全志望者SS分布									
		人数	SS	内申点	人数	SS	内申点	30	35	40	45	50	55	60	65	70	
<b>■ 裁量問題校 (裁量問題解答者のみで集計)</b>																	
【裁】 小樽潮陵 普通	240	94	55.6	270	C	110	55.5	270	C								
B③ 小樽双葉 特別進学	---					62	55.3	271	C								
<b>■ 標準問題校 (標準問題解答者のみで集計)</b>																	
小樽桜陽 普通	200	60	44.1	225	E	73	43.3	221	E								
B③ 小樽双葉 進学	---	2	36.7	200	F	66	40.7	210	F								
俱知安 普通	160	12	39.7	213	F	16	40.3	211	F								
小樽未来創造 情報会計マネジメント	40	2	36.6	189	G	12	39.4	202	F								
小樽未来創造 建設システム	40	4	35.9	183	G	15	39.1	198	F								
小樽未来創造 機械電気システム	40	5	36.8	180	G	10	39.0	194	G								
小樽未来創造 流通マネジメント	40	4	37.3	201	F	13	38.6	203	F								
小樽水産 情報通信	40	3	35.3	191	G	10	36.8	186	G								
小樽水産 栽培漁業	40	2	36.3	175	H	11	36.6	180	G								
小樽水産 海洋漁業	40	4	34.4	168	H	10	36.2	181	G	*							

# 志望校 データ

# 空知・留萌

高 校 名	2020年 定員	第1志望者平均			全志望者平均			全志望者SS分布									
		人数	SS	内申点	人数	SS	内申点	30	35	40	45	50	55	60	65	70	
<b>■ 裁量問題校 (裁量問題解答者のみで集計)</b>																	
【裁】 滝川 理数	40	4	58.2	277	B	11	59.8	284	B								
【裁】 岩見沢東 普通	200	27	55.5	268	C	42	56.7	275	C								
【裁】 滝川 普通	200	20	50.2	255	D	25	50.9	254	D								
<b>■ 標準問題校 (標準問題解答者のみで集計)</b>																	
美唄聖華 衛生看護	80	11	45.9	247	D	19	44.2	238	D								
岩見沢緑陵 普通	80	16	46.3	229	E	36	44.1	221	E								
岩見沢西 普通	120	14	43.8	219	E	29	44.0	221	E								
岩見沢緑陵 情報コミュニケーション	80	12	43.1	210	F	25	43.1	215	F								
滝川西 普通	120	9	44.1	245	D	18	42.0	225	E								
岩見沢緑陵 スポーツ総合	40	7	37.3	194	G	11	39.1	197	F								
芦別 普通	80	7	32.9	184	G	10	37.8	204	F								
滝川西 情報マネジメント	120	9	35.9	192	G	15	36.9	196	F								

※ 「【裁】:公立裁量問題選択校」「A:私立A日程」「B:私立B日程」「③:私立3教科」



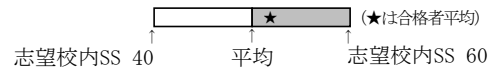
高 校 名	2020年 定員	第1志望者平均			全志望者平均			全志望者SS分布									
		人数	SS	内申点	人数	SS	内申点	30	35	40	45	50	55	60	65	70	
<b>■ 裁量問題校 (裁量問題解答者のみで集計)</b>																	
A 旭川実業 難関選抜	---	1	61.4	302	A	35	63.6	295	B								
【裁】旭川東 普通	240	91	63.7	297	A	148	62.6	293	B								
A 旭川龍谷 特進S	---	1	59.3	310	A	31	61.6	286	B								
旭川高専 システム制御情報	---	2	58.3	288	B	22	59.4	268	C								
【裁】旭川北 普通	240	52	58.0	283	B	155	58.7	285	B								
A③ 旭川藤星 UL	---	2	61.8	300	A	12	58.1	283	B								
【裁】旭川西 普通	200	58	54.3	271	C	170	55.0	273	C								
A③ 旭川藤星 特進	---	1	52.1	282	B	23	54.9	274	C								
【裁】旭川西 理数	40	13	52.4	251	D	76	54.6	263	C								
旭川高専 物質化学	---	10	52.6	256	C	22	54.6	262	C								
A 旭川実業 特別進学	---	1	46.7	269	C	52	54.3	269	C								
旭川高専 電気情報	---	7	52.4	242	D	16	54.2	249	D								
旭川高専 機械システム	---	8	50.1	244	D	16	54.1	257	C								
【裁】名寄 普通	120	2	50.0	285	B	9	53.4	287	B								
A 旭川龍谷 特進A	---	1	52.6	305	A	54	51.5	249	D								
A 旭川大 特別進学	---					12	49.8	244	D								
A③ 旭川明成 総合	---					25	49.6	251	D								
【裁】旭川永嶺 普通	240	52	46.8	236	D	125	48.8	245	D								
【裁】旭川南 総合	240	57	46.5	239	D	120	48.0	244	D								
<b>■ 標準問題校 (標準問題解答者のみで集計)</b>																	
旭川商業 情報処理	80	12	46.0	234	E	27	45.0	226	E								
旭川商業 会計	40	5	48.6	243	D	18	44.2	224	E								
旭川商業 流通ビジネス	80	15	43.1	226	E	28	43.7	226	E								
富良野 普通	160	7	44.1	232	E	10	42.7	224	E								
旭川工業 電子機械	40	6	40.6	189	G	12	42.0	197	F								
旭川工業 情報技術	40	7	42.5	194	G	16	42.0	197	F								
旭川工業 土木	40	4	40.5	195	G	17	41.5	198	F								
旭川工業 電気	40	6	40.6	191	G	15	41.5	192	G								

※ 「【裁】:公立裁量問題選択校」「A:私立A日程」「B:私立B日程」「③:私立3教科」



# 志望校 データ

# オホーツク



高 校 名	2020年 定員	第1志望者平均			全志望者平均			全志望者SS分布									
		人数	SS	内申点	人数	SS	内申点	30	35	40	45	50	55	60	65	70	
<b>■ 裁量問題校 (裁量問題解答者のみで集計)</b>																	
【裁】 北見北斗 普通	240	90	56.5	272 C	110	57.0	273 C										
A③ 北見藤 特進	---				59	55.8	275 C										
【裁】 網走南ヶ丘 普通	160	11	45.4	228 E	13	47.4	232 E										
<b>■ 標準問題校 (標準問題解答者のみで集計)</b>																	
北見柏陽 普通	200	44	48.0	239 D	65	47.3	236 D										
北見緑陵 普通	160	22	44.5	217 E	67	46.2	228 E										
北見商業 情報処理	40	3	45.0	216 E	14	44.6	219 E										
北見商業 商業	40	4	44.0	225 E	43	44.0	220 E										
A③ 北見藤 藤キャリア	---	10	36.1	191 G	57	43.6	218 E										
北見工業 電子機械	40	2	38.5	194 G	10	36.2	174 H										

# 志望校 データ

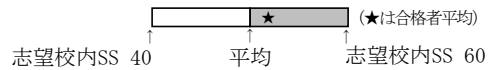
# 胆振・日高

高 校 名	2020年 定員	第1志望者平均			全志望者平均			全志望者SS分布									
		人数	SS	内申点	人数	SS	内申点	30	35	40	45	50	55	60	65	70	
<b>■ 裁量問題校 (裁量問題解答者のみで集計)</b>																	
【裁】 室蘭栄 理数	80	12	59.7	279 B	26	58.7	282 B										
A 北海道栄 アルファ	---				25	57.4	272 C										
【裁】 室蘭栄 普通	160	25	54.6	261 C	45	54.8	264 C										
苫小牧高専 創造	---	53	54.7	255 D	123	54.5	258 C										
【裁】 苫小牧東 普通	240	82	54.0	266 C	129	53.7	264 C										
A 駒大苫小牧 特別進学	---	4	45.7	246 D	89	52.4	258 C										
【裁】 室蘭清水丘 普通	160	20	47.3	236 D	41	51.5	252 D										
【裁】 苫小牧南 普通	160	40	46.4	234 E	108	49.8	247 D										
【裁】 静内 普通	200	11	44.4	249 D	18	48.8	259 C										
<b>■ 標準問題校 (標準問題解答者のみで集計)</b>																	
苫小牧工業 電子機械	40	10	44.8	225 E	21	43.6	217 E										
苫小牧工業 情報技術	40	6	39.3	202 F	13	42.4	211 F										
苫小牧工業 建築	40	14	39.7	199 F	32	41.4	203 F										
苫小牧西 普通	160	42	41.4	209 F	73	41.3	209 F										
室蘭東翔 総合	160	26	42.9	211 F	36	41.0	202 F										
苫小牧工業 電気	40	13	41.4	202 F	31	41.0	204 F										
苫小牧総合経済 情報処理	40	1	45.0	217 E	14	40.5	204 F										
苫小牧総合経済 国際経済	40	3	39.9	214 F	15	40.3	209 F										
A③ 駒大苫小牧 総合進学	---	10	36.2	216 E	74	39.9	207 F										
A 大谷室蘭 普通	---	3	38.3	198 F	24	39.8	203 F										
苫小牧工業 環境化学	40	2	34.0	190 G	18	38.7	197 F										
登別青嶺 普通	160	5	33.6	164 H	23	38.6	190 G										
苫小牧総合経済 流通経済	80	12	38.0	197 F	23	38.5	200 F										
A 海星学院 普通	---	1	26.7	149 I	20	38.3	191 G										
伊達緑丘 普通	160	6	37.6	190 G	16	38.3	190 G										
伊達 普通	120	7	37.9	198 F	17	37.9	192 G										
苫小牧工業 土木	40	1	35.9	171 H	24	37.8	191 G										
A③ 苫小牧中央 普通	---	3	32.4	177 G	25	37.0	190 G										
白老東 普通	80	7	34.6	173 H	22	36.0	187 G										
A③ 北海道栄 総合	---	2	31.5	143 I	20	35.0	189 G										

※ 「【裁】:公立裁量問題選択校」「A:私立A日程」「B:私立B日程」「③:私立3教科」

# 志望校 データ

# 十勝



高 校 名	2020年 定員	第1志望者平均			全志望者平均			全志望者SS分布									
		人数	SS	内申点	人数	SS	内申点	30	35	40	45	50	55	60	65	70	
<b>■ 裁量問題校 (裁量問題解答者のみで集計)</b>																	
【裁】 帯広柏葉 普通	280	63	59.7	289 B	93	57.9	287 B										
A 帯広大谷 文理	---	1	48.7	300 A	129	54.6	279 B										
【裁】 帯広三条 普通	240	76	53.1	278 B	145	54.5	279 B										
A③ 帯広北 特進	---				13	52.5	261 C										
【裁】 帯広緑陽 普通	160	40	48.8	257 C	128	52.3	273 C										
<b>■ 標準問題校 (標準問題解答者のみで集計)</b>																	
帯広南商業 商業	200	29	46.2	257 C	46	45.4	245 D										
帯広工業 電子機械	40	8	47.7	230 E	17	43.8	220 E										
帯広工業 建築	40	12	42.2	211 F	19	42.7	217 E										
芽室 普通	160	27	42.2	217 E	66	42.4	223 E										
帯広農業 食品科学	40	6	42.3	223 E	14	42.1	223 E										
A 帯広大谷 普通	---	20	39.4	211 F	98	41.9	220 E										
清水 総合	160	1	31.6	161 H	15	39.7	205 F										
音更 普通	160	12	35.0	186 G	33	37.6	195 G										
A 帯広北 総合	---	8	33.0	176 G	61	37.1	200 F										
幕別清陵 普通	120	6	32.6	178 G	29	36.0	189 G										
A③ 白樺学園 進学教養	---	3	31.1	165 H	20	35.1	184 G										

# 志望校 データ

# 釧路・根室

高 校 名	2020年 定員	第1志望者平均			全志望者平均			全志望者SS分布									
		人数	SS	内申点	人数	SS	内申点	30	35	40	45	50	55	60	65	70	
<b>■ 裁量問題校 (裁量問題解答者のみで集計)</b>																	
【裁】 釧路湖陵 理教	40	36	63.2	294 B	65	61.8	294 B										
【裁】 釧路湖陵 普通	200	78	56.7	278 B	142	57.5	279 B										
【裁】 釧路江南 普通	200	89	50.7	256 C	156	53.3	264 C										
釧路高専 創造	---	7	49.3	231 E	59	52.6	257 C										
【裁】 根室 普通	120	5	48.7	257 C	5	48.7	257 C										
<b>■ 標準問題校 (標準問題解答者のみで集計)</b>																	
釧路北陽 普通	200	94	44.8	230 E	140	44.1	224 E										
釧路明輝 総合	200	75	41.8	210 F	173	42.8	216 E										
釧路商業 情報処理	40	7	35.5	179 G	35	40.1	204 F										
A 武修館 普通	---	2	38.7	201 F	60	39.5	201 F										
釧路東 普通	120	7	33.2	172 H	54	38.4	195 G										
釧路工業 電子機械	40	16	34.1	183 G	45	37.8	188 G										
釧路商業 流通経済	40	4	34.1	186 G	25	37.8	200 F										
釧路商業 国際ビジネス	40	4	34.7	186 G	29	37.0	194 G										
釧路商業 会計	40	4	36.5	187 G	25	36.9	195 G										
釧路工業 電気	40	8	38.2	181 G	33	36.3	184 G										
釧路工業 建築	40	5	36.8	181 G	21	35.9	184 G										
釧路工業 土木	40	11	34.1	172 H	24	34.3	172 H										
釧路工業 工業化学	40	4	32.9	150 I	12	33.3	165 H										

※ 「【裁】:公立裁量問題選択校」「A:私立A日程」「B:私立B日程」「③:私立3教科」

得点	SS	人数	順位	得点	SS	人数	順位	得点	SS	人数	順位	得点	SS	人数	順位	得点	SS	人数	順位
300	79.4			240	67.1	21	329	180	54.8	44	2800	120	42.6	11	4800	60	30.3	1	5035
299	79.2			239	66.9	31	350	179	54.6	51	2844	119	42.4	15	4811	59	30.1		
298	79.0			238	66.7	22	381	178	54.4	53	2895	118	42.2	12	4826	58	29.9		
297	78.8			237	66.5	31	403	177	54.2	52	2948	117	42.0	12	4838	57	29.7	2	5036
296	78.6			236	66.3	27	434	176	54.0	42	3000	116	41.7	11	4850	56	29.5		
295	78.4			235	66.1	18	461	175	53.8	51	3042	115	41.5	10	4861	55	29.3		
294	78.2			234	65.9	27	479	174	53.6	55	3093	114	41.3	14	4871	54	29.1		
293	78.0			233	65.7	26	506	173	53.4	40	3148	113	41.1	13	4885	53	28.9		
292	77.8			232	65.5	32	532	172	53.2	55	3188	112	40.9	7	4898	52	28.7		
291	77.6			231	65.3	30	564	171	53.0	47	3243	111	40.7	14	4905	51	28.4		
290	77.4			230	65.1	41	594	170	52.8	41	3290	110	40.5	4	4919	50	28.2		
289	77.1			229	64.9	16	635	169	52.6	55	3331	109	40.3	7	4923	49	28.0		
288	76.9			228	64.7	36	651	168	52.4	37	3386	108	40.1	5	4930	48	27.8		
287	76.7			227	64.5	34	687	167	52.2	47	3423	107	39.9	10	4935	47	27.6		
286	76.5			226	64.3	36	721	166	52.0	35	3470	106	39.7	5	4945	46	27.4	1	5038
285	76.3			225	64.1	46	757	165	51.8	49	3505	105	39.5	3	4950	45	27.2	1	5039
284	76.1			224	63.8	33	803	164	51.6	41	3554	104	39.3	7	4953	44	27.0		
283	75.9			223	63.6	32	836	163	51.4	40	3595	103	39.1	2	4960	43	26.8		
282	75.7	1	1	222	63.4	42	868	162	51.2	41	3635	102	38.9	5	4962	42	26.6		
281	75.5	1	2	221	63.2	44	910	161	51.0	51	3676	101	38.7	1	4967	41	26.4		
280	75.3			220	63.0	37	954	160	50.8	47	3727	100	38.5	4	4968	40	26.2		
279	75.1			219	62.8	29	991	159	50.5	31	3774	99	38.3	3	4972	39	26.0		
278	74.9	1	3	218	62.6	43	1020	158	50.3	34	3805	98	38.1	5	4975	38	25.8		
277	74.7			217	62.4	35	1063	157	50.1	39	3839	97	37.9	4	4980	37	25.6		
276	74.5	1	4	216	62.2	40	1098	156	49.9	43	3878	96	37.7	2	4984	36	25.4		
275	74.3	1	5	215	62.0	40	1138	155	49.7	42	3921	95	37.4	8	4986	35	25.2		
274	74.1	3	6	214	61.8	40	1178	154	49.5	40	3963	94	37.2			34	25.0		
273	73.9	2	9	213	61.6	42	1218	153	49.3	38	4003	93	37.0	6	4994	33	24.8		
272	73.7	2	11	212	61.4	42	1260	152	49.1	41	4041	92	36.8	1	5000	32	24.6		
271	73.5	2	13	211	61.2	39	1302	151	48.9	31	4082	91	36.6	6	5001	31	24.4		
270	73.3	3	15	210	61.0	41	1341	150	48.7	45	4113	90	36.4	1	5007	30	24.1		
269	73.1	2	18	209	60.8	44	1382	149	48.5	25	4158	89	36.2	4	5008	29	23.9		
268	72.9	1	20	208	60.6	44	1426	148	48.3	45	4183	88	36.0	1	5012	28	23.7		
267	72.6	5	21	207	60.4	55	1470	147	48.1	22	4228	87	35.8			27	23.5		
266	72.4	4	26	206	60.2	37	1525	146	47.9	33	4250	86	35.6	5	5013	26	23.3		
265	72.2	1	30	205	60.0	58	1562	145	47.7	29	4283	85	35.4			25	23.1		
264	72.0	5	31	204	59.8	39	1620	144	47.5	31	4312	84	35.2			24	22.9		
263	71.8	4	36	203	59.6	40	1659	143	47.3	32	4343	83	35.0	1	5018	23	22.7		
262	71.6	4	40	202	59.3	61	1699	142	47.1	26	4375	82	34.8	5	5019	22	22.5		
261	71.4	7	44	201	59.1	52	1760	141	46.9	29	4401	81	34.6	2	5024	21	22.3		
260	71.2	3	51	200	58.9	45	1812	140	46.7	26	4430	80	34.4	2	5026	20	22.1		
259	71.0	5	54	199	58.7	44	1857	139	46.5	15	4456	79	34.2	1	5028	19	21.9		
258	70.8	4	59	198	58.5	47	1901	138	46.2	22	4471	78	34.0			18	21.7		
257	70.6	9	63	197	58.3	47	1948	137	46.0	21	4493	77	33.8			17	21.5		
256	70.4	9	72	196	58.1	46	1995	136	45.8	23	4514	76	33.6			16	21.3		
255	70.2	14	81	195	57.9	53	2041	135	45.6	14	4537	75	33.4			15	21.1		
254	70.0	12	95	194	57.7	37	2094	134	45.4	20	4551	74	33.2	2	5029	14	20.9		
253	69.8	15	107	193	57.5	42	2131	133	45.2	24	4571	73	32.9			13	20.7		
252	69.6	12	122	192	57.3	42	2173	132	45.0	21	4595	72	32.7	1	5031	12	20.5		
251	69.4	16	134	191	57.1	56	2215	131	44.8	19	4616	71	32.5			11	20.3		
250	69.2	8	150	190	56.9	44	2271	130	44.6	16	4635	70	32.3			10	20.1		
249	69.0	16	158	189	56.7	56	2315	129	44.4	20	4651	69	32.1	1	5032	9	19.9		
248	68.8	13	174	188	56.5	47	2371	128	44.2	11	4671	68	31.9			8	19.6		
247	68.6	16	187	187	56.3	44	2418	127	44.0	25	4682	67	31.7	2	5033	7	19.4		
246	68.3	18	203	186	56.1	36	2462	126	43.8	33	4707	66	31.5			6	19.2		
245	68.1	22	221	185	55.9	54	2498	125	43.6	11	4740	65	31.3			5	19.0		
244	67.9	25	243	184	55.7	60	2552	124	43.4	10	4751	64	31.1			4	18.8		
243	67.7	19	268	183	55.5	62	2612	123	43.2	11	4761	63	30.9			3	18.6		
242	67.5	16	287	182	55.3	70	2674	122	43.0	12	4772	62	30.7			2	18.4		
241	67.3	26	303	181	55.0	56	2744	121	42.8	16	4784	61	30.5			1	18.2		

得点	SS	人数	順位	得点	SS	人数	順位	得点	SS	人数	順位
180	82.1			120	61.1	68	1287	60	40.2	15	4901
179	81.7			119	60.8	73	1355	59	39.8	12	4916
178	81.4			118	60.4	60	1428	58	39.5	7	4928
177	81.0			117	60.1	76	1488	57	39.2	13	4935
176	80.7			116	59.7	75	1564	56	38.8	13	4948
175	80.3			115	59.4	92	1639	55	38.5	9	4961
174	80.0			114	59.0	64	1731	54	38.1	2	4970
173	79.6			113	58.7	77	1795	53	37.8	7	4972
172	79.3			112	58.3	93	1872	52	37.4	5	4979
171	78.9			111	58.0	77	1965	51	37.1	4	4984
170	78.6			110	57.6	81	2042	50	36.7	7	4988
169	78.2			109	57.3	103	2123	49	36.4	7	4995
168	77.9			108	56.9	86	2226	48	36.0	5	5002
167	77.5	1	1	107	56.6	71	2312	47	35.7	2	5007
166	77.2			106	56.2	76	2383	46	35.3	1	5009
165	76.8	1	2	105	55.9	58	2459	45	35.0	4	5010
164	76.5	2	3	104	55.6	94	2517	44	34.6	4	5014
163	76.1	1	5	103	55.2	82	2611	43	34.3	1	5018
162	75.8	1	6	102	54.9	82	2693	42	33.9	5	5019
161	75.4	2	7	101	54.5	79	2775	41	33.6	5	5024
160	75.1	3	9	100	54.2	83	2854	40	33.2	3	5029
159	74.7	2	12	99	53.8	110	2937	39	32.9	3	5032
158	74.4	4	14	98	53.5	83	3047	38	32.5	2	5035
157	74.0	2	18	97	53.1	75	3130	37	32.2	2	5037
156	73.7	6	20	96	52.8	87	3205	36	31.8		
155	73.3	8	26	95	52.4	62	3292	35	31.5		
154	73.0	7	34	94	52.1	66	3354	34	31.1		
153	72.7	6	41	93	51.7	86	3420	33	30.8		
152	72.3	3	47	92	51.4	69	3506	32	30.4		
151	72.0	9	50	91	51.0	70	3575	31	30.1	1	5039
150	71.6	6	59	90	50.7	85	3645	30	29.7		
149	71.3	13	65	89	50.3	80	3730	29	29.4	2	5040
148	70.9	17	78	88	50.0	67	3810	28	29.0		
147	70.6	13	95	87	49.6	64	3877	27	28.7		
146	70.2	21	108	86	49.3	60	3941	26	28.3		
145	69.9	20	129	85	48.9	63	4001	25	28.0		
144	69.5	25	149	84	48.6	62	4064	24	27.6		
143	69.2	25	174	83	48.2	46	4126	23	27.3		
142	68.8	31	199	82	47.9	63	4172	22	26.9		
141	68.5	39	230	81	47.5	46	4235	21	26.6		
140	68.1	26	269	80	47.2	37	4281	20	26.2		
139	67.8	29	295	79	46.8	50	4318	19	25.9		
138	67.4	37	324	78	46.5	50	4368	18	25.5		
137	67.1	37	361	77	46.1	45	4418	17	25.2		
136	66.7	32	398	76	45.8	48	4463	16	24.8		
135	66.4	38	430	75	45.4	41	4511	15	24.5		
134	66.0	32	468	74	45.1	36	4552	14	24.1		
133	65.7	39	500	73	44.7	40	4588	13	23.8		
132	65.3	43	539	72	44.4	32	4628	12	23.4		
131	65.0	51	582	71	44.0	32	4660	11	23.1		
130	64.6	52	633	70	43.7	27	4692	10	22.7		
129	64.3	59	685	69	43.3	27	4719	9	22.4		
128	63.9	67	744	68	43.0	27	4746	8	22.1		
127	63.6	73	811	67	42.6	29	4773	7	21.7		
126	63.2	53	884	66	42.3	24	4802	6	21.4		
125	62.9	61	937	65	41.9	21	4826	5	21.0		
124	62.5	68	998	64	41.6	19	4847	4	20.7		
123	62.2	64	1066	63	41.2	12	4866	3	20.3		
122	61.8	70	1130	62	40.9	15	4878	2	20.0		
121	61.5	87	1200	61	40.5	8	4893	1	19.6		

[裁]得点・SS 換算表

科目別

国語				数学				社会				理科				英語			
得点	SS	人数	順位	得点	SS	人数	順位	得点	SS	人数	順位	得点	SS	人数	順位	得点	SS	人数	順位
60	71.8	20	1	60	88.7			60	69.3	10	1	60	74.7	3	1	60	74.3	2	1
59	70.9	33	21	59	87.7			59	68.5	29	11	59	73.9	3	4	59	73.5	6	3
58	69.9	26	54	58	86.8			58	67.8	58	40	58	73.0	14	7	58	72.7	22	9
57	69.0	71	80	57	85.8			57	67.0	79	98	57	72.1	30	21	57	71.8	18	31
56	68.0	74	151	56	84.9	1	1	56	66.2	111	177	56	71.2	41	51	56	71.0	34	49
55	67.1	84	225	55	83.9			55	65.4	148	288	55	70.3	45	92	55	70.1	53	83
54	66.1	135	309	54	82.9	1	2	54	64.6	154	436	54	69.4	62	137	54	69.3	64	136
53	65.2	139	444	53	82.0	1	3	53	63.8	163	590	53	68.5	92	199	53	68.5	80	200
52	64.2	149	583	52	81.0	2	4	52	63.0	173	753	52	67.6	85	291	52	67.6	89	280
51	63.3	179	732	51	80.1	2	6	51	62.2	173	926	51	66.7	99	376	51	66.8	102	369
50	62.3	211	911	50	79.1	5	8	50	61.5	198	1099	50	65.8	118	475	50	66.0	122	471
49	61.4	188	1122	49	78.2	13	13	49	60.7	179	1297	49	65.0	133	593	49	65.1	133	593
48	60.4	249	1310	48	77.2	9	26	48	59.9	208	1476	48	64.1	138	726	48	64.3	147	726
47	59.5	231	1559	47	76.2	12	35	47	59.1	200	1684	47	63.2	147	864	47	63.4	138	873
46	58.5	210	1790	46	75.3	15	47	46	58.3	193	1884	46	62.3	152	1011	46	62.6	152	1011
45	57.6	231	2000	45	74.3	15	62	45	57.5	212	2077	45	61.4	165	1163	45	61.8	159	1163
44	56.6	235	2231	44	73.4	26	77	44	56.7	201	2289	44	60.5	178	1328	44	60.9	173	1322
43	55.7	214	2466	43	72.4	20	103	43	55.9	205	2490	43	59.6	207	1506	43	60.1	183	1495
42	54.7	215	2680	42	71.5	37	123	42	55.2	195	2695	42	58.7	202	1713	42	59.3	171	1678
41	53.8	190	2895	41	70.5	34	160	41	54.4	203	2890	41	57.8	222	1915	41	58.4	178	1849
40	52.8	197	3085	40	69.6	42	194	40	53.6	167	3093	40	56.9	215	2137	40	57.6	170	2027
39	51.9	191	3282	39	68.6	54	236	39	52.8	184	3260	39	56.1	191	2352	39	56.7	174	2197
38	50.9	180	3473	38	67.6	68	290	38	52.0	145	3444	38	55.2	188	2543	38	55.9	174	2371
37	50.0	151	3653	37	66.7	70	358	37	51.2	135	3589	37	54.3	192	2731	37	55.1	165	2545
36	49.0	143	3804	36	65.7	119	428	36	50.4	141	3724	36	53.4	211	2923	36	54.2	168	2710
35	48.1	148	3947	35	64.8	104	547	35	49.7	150	3865	35	52.5	185	3134	35	53.4	198	2878
34	47.1	120	4095	34	63.8	106	651	34	48.9	124	4015	34	51.6	184	3319	34	52.6	166	3076
33	46.2	96	4215	33	62.9	149	757	33	48.1	122	4139	33	50.7	190	3503	33	51.7	160	3242
32	45.2	115	4311	32	61.9	193	906	32	47.3	96	4261	32	49.8	160	3693	32	50.9	155	3402
31	44.3	106	4426	31	60.9	143	1099	31	46.5	84	4357	31	48.9	167	3853	31	50.1	135	3557
30	43.3	75	4532	30	60.0	184	1242	30	45.7	75	4441	30	48.0	143	4020	30	49.2	140	3692
29	42.4	82	4607	29	59.0	184	1426	29	44.9	61	4516	29	47.2	116	4163	29	48.4	134	3832
28	41.4	65	4689	28	58.1	203	1610	28	44.1	70	4577	28	46.3	133	4279	28	47.5	130	3966
27	40.5	47	4754	27	57.1	220	1813	27	43.4	57	4647	27	45.4	96	4412	27	46.7	127	4096
26	39.5	51	4801	26	56.2	262	2033	26	42.6	42	4704	26	44.5	90	4508	26	45.9	109	4223
25	38.6	36	4852	25	55.2	236	2295	25	41.8	53	4746	25	43.6	88	4598	25	45.0	98	4332
24	37.6	27	4888	24	54.2	217	2531	24	41.0	37	4799	24	42.7	61	4686	24	44.2	81	4430
23	36.7	30	4915	23	53.3	264	2748	23	40.2	37	4836	23	41.8	65	4747	23	43.4	73	4511
22	35.7	20	4945	22	52.3	218	3012	22	39.4	31	4873	22	40.9	40	4812	22	42.5	67	4584
21	34.8	14	4965	21	51.4	210	3230	21	38.6	19	4904	21	40.0	41	4852	21	41.7	78	4651
20	33.8	15	4979	20	50.4	249	3440	20	37.8	21	4923	20	39.1	34	4893	20	40.8	64	4729
19	32.9	9	4994	19	49.5	209	3689	19	37.1	13	4944	19	38.3	31	4927	19	40.0	48	4793
18	31.9	17	5003	18	48.5	173	3898	18	36.3	20	4957	18	37.4	25	4958	18	39.2	40	4841
17	31.0	5	5020	17	47.6	193	4071	17	35.5	9	4977	17	36.5	13	4983	17	38.3	31	4881
16	30.0	3	5025	16	46.6	149	4264	16	34.7	18	4986	16	35.6	11	4996	16	37.5	26	4912
15	29.1	2	5028	15	45.6	105	4413	15	33.9	7	5004	15	34.7	7	5007	15	36.7	21	4938
14	28.1	4	5030	14	44.7	131	4518	14	33.1	9	5011	14	33.8	10	5014	14	35.8	15	4959
13	27.2	5	5034	13	43.7	108	4649	13	32.3	5	5020	13	32.9	5	5024	13	35.0	12	4974
12	26.2	1	5039	12	42.8	58	4757	12	31.5	7	5025	12	32.0	4	5029	12	34.1	21	4986
11	25.3	1	5040	11	41.8	73	4815	11	30.8	1	5032	11	31.1	3	5033	11	33.3	11	5007
10	24.3	1	5041	10	40.9	56	4888	10	30.0	3	5033	10	30.2	3	5036	10	32.5	11	5018
9	23.4			9	39.9	20	4944	9	29.2	1	5036	9	29.3	1	5039	9	31.6	5	5029
8	22.4			8	38.9	17	4964	8	28.4			8	28.5			8	30.8	1	5034
7	21.5			7	38.0	26	4981	7	27.6	1	5037	7	27.6	1	5037	7	30.0	3	5035
6	20.5			6	37.0	7	5007	6	26.8	1	5038	6	26.7	1	5038	6	29.1	2	5038
5	19.6			5	36.1	10	5014	5	26.0			5	25.8			5	28.3		
4	18.6			4	35.1	10	5024	4	25.2	1	5039	4	24.9			4	27.5	2	5040
3	17.7			3	34.2	4	5034	3	24.5			3	24.0			3	26.6		
2	16.7			2	33.2	1	5038	2	23.7			2	23.1			2	25.8		
1	15.8			1	32.3	2	5039	1	22.9			1	22.2			1	24.9		
0	14.8			0	31.3	1	5041	0	22.1			0	21.3			0	24.1		

得点	SS	人数	順位	得点	SS	人数	順位	得点	SS	人数	順位	得点	SS	人数	順位	得点	SS	人数	順位
300	68.5			240	58.4			180	48.4	23	388	120	38.3	18	2078	60	28.2	7	2977
299	68.3			239	58.3			179	48.2	15	411	119	38.1	20	2096	59	28.1	6	2984
298	68.2			238	58.1			178	48.0	21	426	118	38.0	21	2116	58	27.9	5	2990
297	68.0			237	57.9			177	47.9	17	447	117	37.8	20	2137	57	27.7	4	2995
296	67.8			236	57.7	1	3	176	47.7	20	464	116	37.6	17	2157	56	27.6	6	2999
295	67.6			235	57.6	2	4	175	47.5	25	484	115	37.4	26	2174	55	27.4	7	3005
294	67.5			234	57.4			174	47.3	22	509	114	37.3	25	2200	54	27.2	5	3012
293	67.3			233	57.2	1	6	173	47.2	18	531	113	37.1	20	2225	53	27.0	6	3017
292	67.1			232	57.1			172	47.0	15	549	112	36.9	25	2245	52	26.9	4	3023
291	67.0			231	56.9			171	46.8	21	564	111	36.8	20	2270	51	26.7	2	3027
290	66.8			230	56.7			170	46.7	19	585	110	36.6	25	2290	50	26.5	1	3029
289	66.6			229	56.6			169	46.5	27	604	109	36.4	18	2315	49	26.4	2	3030
288	66.5			228	56.4			168	46.3	20	631	108	36.3	18	2333	48	26.2	5	3032
287	66.3			227	56.2	1	7	167	46.2	31	651	107	36.1	23	2351	47	26.0	1	3037
286	66.1			226	56.1	1	8	166	46.0	35	682	106	35.9	25	2374	46	25.9	3	3038
285	66.0			225	55.9			165	45.8	30	717	105	35.8	29	2399	45	25.7		
284	65.8			224	55.7			164	45.7	30	747	104	35.6	18	2428	44	25.5	3	3041
283	65.6			223	55.6	1	9	163	45.5	24	777	103	35.4	28	2446	43	25.4	3	3044
282	65.5			222	55.4	2	10	162	45.3	31	801	102	35.3	17	2474	42	25.2	2	3047
281	65.3			221	55.2	4	12	161	45.2	32	832	101	35.1	22	2491	41	25.0	5	3049
280	65.1			220	55.1	2	16	160	45.0	36	864	100	34.9	15	2513	40	24.9	1	3054
279	65.0			219	54.9	1	18	159	44.8	33	900	99	34.8	17	2528	39	24.7	1	3055
278	64.8			218	54.7	4	19	158	44.7	36	933	98	34.6	8	2545	38	24.5		
277	64.6			217	54.6	3	23	157	44.5	30	969	97	34.4	15	2553	37	24.4	1	3056
276	64.5			216	54.4	5	26	156	44.3	31	999	96	34.3	14	2568	36	24.2	1	3057
275	64.3			215	54.2	3	31	155	44.2	39	1030	95	34.1	23	2582	35	24.0	1	3058
274	64.1			214	54.1	3	34	154	44.0	23	1069	94	33.9	13	2605	34	23.9	1	3059
273	64.0			213	53.9	5	37	153	43.8	27	1092	93	33.8	17	2618	33	23.7		
272	63.8			212	53.7	7	42	152	43.7	39	1119	92	33.6	16	2635	32	23.5		
271	63.6			211	53.6	4	49	151	43.5	35	1158	91	33.4	17	2651	31	23.4		
270	63.5			210	53.4	3	53	150	43.3	31	1193	90	33.3	12	2668	30	23.2	2	3060
269	63.3			209	53.2	4	56	149	43.2	30	1224	89	33.1	12	2680	29	23.0	1	3062
268	63.1			208	53.1	4	60	148	43.0	27	1254	88	32.9	14	2692	28	22.9		
267	62.9			207	52.9			147	42.8	33	1281	87	32.8	16	2706	27	22.7		
266	62.8			206	52.7	4	64	146	42.6	34	1314	86	32.6	16	2722	26	22.5		
265	62.6			205	52.5	5	68	145	42.5	34	1348	85	32.4	15	2738	25	22.3		
264	62.4			204	52.4	3	73	144	42.3	21	1382	84	32.2	12	2753	24	22.2		
263	62.3			203	52.2	7	76	143	42.1	30	1403	83	32.1	13	2765	23	22.0		
262	62.1			202	52.0	6	83	142	42.0	32	1433	82	31.9	11	2778	22	21.8	1	3063
261	61.9			201	51.9	13	89	141	41.8	37	1465	81	31.7	11	2789	21	21.7		
260	61.8			200	51.7	7	102	140	41.6	29	1502	80	31.6	15	2800	20	21.5		
259	61.6			199	51.5	9	109	139	41.5	32	1531	79	31.4	5	2815	19	21.3		
258	61.4			198	51.4	13	118	138	41.3	31	1563	78	31.2	7	2820	18	21.2		
257	61.3			197	51.2	9	131	137	41.1	23	1594	77	31.1	14	2827	17	21.0		
256	61.1			196	51.0	7	140	136	41.0	30	1617	76	30.9	9	2841	16	20.8		
255	60.9			195	50.9	10	147	135	40.8	22	1647	75	30.7	8	2850	15	20.7		
254	60.8			194	50.7	13	157	134	40.6	31	1669	74	30.6	10	2858	14	20.5		
253	60.6			193	50.5	16	170	133	40.5	31	1700	73	30.4	8	2868	13	20.3		
252	60.4			192	50.4	7	186	132	40.3	29	1731	72	30.2	12	2876	12	20.2		
251	60.3			191	50.2	17	193	131	40.1	38	1760	71	30.1	13	2888	11	20.0		
250	60.1			190	50.0	29	210	130	40.0	36	1798	70	29.9	13	2901	10	19.8		
249	59.9			189	49.9	17	239	129	39.8	38	1834	69	29.7	10	2914	9	19.7		
248	59.8	1	1	188	49.7	15	256	128	39.6	26	1872	68	29.6	10	2924	8	19.5		
247	59.6			187	49.5	19	271	127	39.5	26	1898	67	29.4	6	2934	7	19.3		
246	59.4			186	49.4	15	290	126	39.3	24	1924	66	29.2	12	2940	6	19.2		
245	59.3			185	49.2	15	305	125	39.1	25	1948	65	29.1	4	2952	5	19.0		
244	59.1			184	49.0	14	320	124	39.0	26	1973	64	28.9	5	2956	4	18.8		
243	58.9			183	48.9	20	334	123	38.8	29	1999	63	28.7	6	2961	3	18.7		
242	58.8			182	48.7	19	354	122	38.6	21	2028	62	28.6	5	2967	2	18.5		
241	58.6	1	2	181	48.5	15	373	121	38.5	29	2049	61	28.4	5	2972	1	18.3		

得点	SS	人数	順位	得点	SS	人数	順位	得点	SS	人数	順位
180	65.5			120	49.6	19	300	60	33.7	22	2635
179	65.3			119	49.4	24	319	59	33.5	19	2657
178	65.0			118	49.1	32	343	58	33.2	17	2676
177	64.7			117	48.8	28	375	57	33.0	20	2693
176	64.5			116	48.6	23	403	56	32.7	19	2713
175	64.2			115	48.3	30	426	55	32.4	21	2732
174	63.9			114	48.0	36	456	54	32.2	15	2753
173	63.7			113	47.8	36	492	53	31.9	14	2768
172	63.4			112	47.5	40	528	52	31.6	14	2782
171	63.1			111	47.3	49	568	51	31.4	20	2796
170	62.9			110	47.0	49	617	50	31.1	15	2816
169	62.6			109	46.7	55	666	49	30.8	16	2831
168	62.3			108	46.5	48	721	48	30.6	20	2847
167	62.1			107	46.2	38	769	47	30.3	19	2867
166	61.8			106	45.9	39	807	46	30.0	14	2886
165	61.5			105	45.7	38	846	45	29.8	12	2900
164	61.3			104	45.4	47	884	44	29.5	8	2912
163	61.0			103	45.1	38	931	43	29.2	14	2920
162	60.8			102	44.9	56	969	42	29.0	12	2934
161	60.5			101	44.6	31	1025	41	28.7	13	2946
160	60.2			100	44.3	52	1056	40	28.5	10	2959
159	60.0			99	44.1	49	1108	39	28.2	9	2969
158	59.7			98	43.8	56	1157	38	27.9	11	2978
157	59.4			97	43.5	49	1213	37	27.7	14	2989
156	59.2			96	43.3	48	1262	36	27.4	7	3003
155	58.9	1	1	95	43.0	47	1310	35	27.1	3	3010
154	58.6	1	2	94	42.8	50	1357	34	26.9	7	3013
153	58.4			93	42.5	59	1407	33	26.6	4	3020
152	58.1			92	42.2	35	1466	32	26.3	8	3024
151	57.8	1	3	91	42.0	46	1501	31	26.1	2	3032
150	57.6			90	41.7	49	1547	30	25.8	7	3034
149	57.3	1	4	89	41.4	39	1596	29	25.5	5	3041
148	57.0	1	5	88	41.2	45	1635	28	25.3	6	3046
147	56.8			87	40.9	46	1680	27	25.0	3	3052
146	56.5	1	6	86	40.6	48	1726	26	24.7	3	3055
145	56.3	3	7	85	40.4	47	1774	25	24.5	4	3058
144	56.0	4	10	84	40.1	44	1821	24	24.2	1	3062
143	55.7	1	14	83	39.8	37	1865	23	24.0		
142	55.5	3	15	82	39.6	34	1902	22	23.7	3	3063
141	55.2	3	18	81	39.3	44	1936	21	23.4		
140	54.9	3	21	80	39.0	48	1980	20	23.2	1	3066
139	54.7	7	24	79	38.8	33	2028	19	22.9		
138	54.4	7	31	78	38.5	36	2061	18	22.6		
137	54.1	8	38	77	38.3	37	2097	17	22.4		
136	53.9	6	46	76	38.0	46	2134	16	22.1	1	3067
135	53.6	6	52	75	37.7	31	2180	15	21.8		
134	53.3	7	58	74	37.5	38	2211	14	21.6		
133	53.1	5	65	73	37.2	27	2249	13	21.3		
132	52.8	15	70	72	36.9	38	2276	12	21.0		
131	52.5	15	85	71	36.7	41	2314	11	20.8		
130	52.3	13	100	70	36.4	39	2355	10	20.5	1	3068
129	52.0	19	113	69	36.1	35	2394	9	20.2		
128	51.8	12	132	68	35.9	28	2429	8	20.0		
127	51.5	17	144	67	35.6	28	2457	7	19.7		
126	51.2	20	161	66	35.3	29	2485	6	19.5		
125	51.0	28	181	65	35.1	26	2514	5	19.2		
124	50.7	21	209	64	34.8	23	2540	4	18.9		
123	50.4	25	230	63	34.5	27	2563	3	18.7		
122	50.2	26	255	62	34.3	23	2590	2	18.4		
121	49.9	19	281	61	34.0	22	2613	1	18.1		

[標]得点・SS 換算表

科目別

国語				数学				社会				理科				英語			
得点	SS	人数	順位	得点	SS	人数	順位	得点	SS	人数	順位	得点	SS	人数	順位	得点	SS	人数	順位
60	63.5	2	1	60	69.1			60	69.3			60	74.7			60	60.2		
59	62.7			59	68.3			59	68.5			59	73.9			59	59.6	2	1
58	61.8			58	67.6			58	67.8			58	73.0			58	59.0		
57	61.0	4	3	57	66.8			57	67.0			57	72.1			57	58.4	1	3
56	60.2	4	7	56	66.1	1	1	56	66.2			56	71.2			56	57.7	4	4
55	59.3	16	11	55	65.3	1	2	55	65.4	2	1	55	70.3			55	57.1	3	8
54	58.5	21	27	54	64.6			54	64.6	1	3	54	69.4			54	56.5	8	11
53	57.7	27	48	53	63.8			53	63.8	1	4	53	68.5			53	55.9	12	19
52	56.9	23	75	52	63.1			52	63.0	1	5	52	67.6			52	55.3	23	31
51	56.0	39	98	51	62.3			51	62.2	6	6	51	66.7			51	54.7	13	54
50	55.2	61	137	50	61.6	2	3	50	61.5	4	12	50	65.8			50	54.1	18	67
49	54.4	48	198	49	60.8			49	60.7	6	16	49	65.0	1	1	49	53.5	34	85
48	53.6	58	246	48	60.1	1	5	48	59.9	14	22	48	64.1	2	2	48	52.9	32	119
47	52.7	91	304	47	59.4	4	6	47	59.1	5	36	47	63.2	1	4	47	52.3	43	151
46	51.9	84	395	46	58.6	6	10	46	58.3	19	41	46	62.3	2	5	46	51.6	40	194
45	51.1	86	479	45	57.9	6	16	45	57.5	15	60	45	61.4	2	7	45	51.0	61	234
44	50.3	113	565	44	57.1	11	22	44	56.7	16	75	44	60.5	8	9	44	50.4	43	295
43	49.4	102	678	43	56.4	19	33	43	55.9	31	91	43	59.6	7	17	43	49.8	48	338
42	48.6	107	780	42	55.6	20	52	42	55.2	34	122	42	58.7	12	24	42	49.2	67	386
41	47.8	107	887	41	54.9	31	72	41	54.4	38	156	41	57.8	11	36	41	48.6	59	453
40	47.0	102	994	40	54.1	38	103	40	53.6	40	194	40	56.9	15	47	40	48.0	98	512
39	46.1	147	1096	39	53.4	39	141	39	52.8	51	234	39	56.1	28	62	39	47.4	83	610
38	45.3	107	1243	38	52.6	55	180	38	52.0	61	285	38	55.2	28	90	38	46.8	93	693
37	44.5	112	1350	37	51.9	69	235	37	51.2	66	346	37	54.3	33	118	37	46.1	84	786
36	43.7	127	1462	36	51.1	59	304	36	50.4	61	412	36	53.4	33	151	36	45.5	88	870
35	42.8	122	1589	35	50.4	84	363	35	49.7	63	473	35	52.5	61	184	35	44.9	98	958
34	42.0	117	1711	34	49.7	92	447	34	48.9	91	536	34	51.6	51	245	34	44.3	105	1056
33	41.2	93	1828	33	48.9	82	539	33	48.1	84	627	33	50.7	61	296	33	43.7	95	1161
32	40.4	94	1921	32	48.2	102	621	32	47.3	82	711	32	49.8	99	357	32	43.1	99	1256
31	39.5	97	2015	31	47.4	128	723	31	46.5	100	793	31	48.9	91	456	31	42.5	117	1355
30	38.7	91	2112	30	46.7	85	851	30	45.7	107	893	30	48.0	98	547	30	41.9	105	1472
29	37.9	90	2203	29	45.9	136	936	29	44.9	118	1000	29	47.2	117	645	29	41.3	102	1577
28	37.1	77	2293	28	45.2	130	1072	28	44.1	103	1118	28	46.3	116	762	28	40.7	103	1679
27	36.2	63	2370	27	44.4	98	1202	27	43.4	116	1221	27	45.4	114	878	27	40.0	108	1782
26	35.4	82	2433	26	43.7	122	1300	26	42.6	111	1337	26	44.5	149	992	26	39.4	107	1890
25	34.6	72	2515	25	42.9	147	1422	25	41.8	112	1448	25	43.6	154	1141	25	38.8	91	1997
24	33.8	59	2587	24	42.2	97	1569	24	41.0	133	1560	24	42.7	155	1295	24	38.2	102	2088
23	32.9	53	2646	23	41.4	112	1666	23	40.2	95	1693	23	41.8	142	1450	23	37.6	89	2190
22	32.1	48	2699	22	40.7	115	1778	22	39.4	108	1788	22	40.9	148	1592	22	37.0	87	2279
21	31.3	44	2747	21	39.9	63	1893	21	38.6	111	1896	21	40.0	148	1740	21	36.4	95	2366
20	30.5	46	2791	20	39.2	86	1956	20	37.8	105	2007	20	39.1	146	1888	20	35.8	85	2461
19	29.6	40	2837	19	38.5	103	2042	19	37.1	92	2112	19	38.3	127	2034	19	35.2	80	2546
18	28.8	39	2877	18	37.7	78	2145	18	36.3	79	2204	18	37.4	125	2161	18	34.5	81	2626
17	28.0	24	2916	17	37.0	82	2223	17	35.5	101	2283	17	36.5	114	2286	17	33.9	63	2707
16	27.2	37	2940	16	36.2	82	2305	16	34.7	77	2384	16	35.6	103	2400	16	33.3	58	2770
15	26.3	18	2977	15	35.5	50	2387	15	33.9	91	2461	15	34.7	93	2503	15	32.7	37	2828
14	25.5	24	2995	14	34.7	68	2437	14	33.1	71	2552	14	33.8	91	2596	14	32.1	41	2865
13	24.7	10	3019	13	34.0	71	2505	13	32.3	73	2623	13	32.9	101	2687	13	31.5	32	2906
12	23.9	11	3029	12	33.2	49	2576	12	31.5	74	2696	12	32.0	63	2788	12	30.9	33	2938
11	23.0	6	3040	11	32.5	58	2625	11	30.8	58	2770	11	31.1	56	2851	11	30.3	34	2971
10	22.2	10	3046	10	31.7	58	2683	10	30.0	50	2828	10	30.2	41	2907	10	29.7	30	3005
9	21.4	7	3056	9	31.0	42	2741	9	29.2	51	2878	9	29.3	41	2948	9	29.0	9	3035
8	20.6	4	3063	8	30.2	56	2783	8	28.4	43	2929	8	28.5	27	2989	8	28.4	11	3044
7	19.7	1	3067	7	29.5	44	2839	7	27.6	29	2972	7	27.6	14	3016	7	27.8	6	3055
6	18.9	2	3068	6	28.8	32	2883	6	26.8	23	3001	6	26.7	10	3030	6	27.2	5	3061
5	18.1			5	28.0	51	2915	5	26.0	17	3024	5	25.8	13	3040	5	26.6	1	3066
4	17.2	2	3070	4	27.3	29	2966	4	25.2	12	3041	4	24.9	10	3053	4	26.0	1	3067
3	16.4			3	26.5	21	2995	3	24.5	9	3053	3	24.0	2	3063	3	25.4		
2	15.6			2	25.8	28	3016	2	23.7	4	3062	2	23.1			2	24.8	1	3068
1	14.8			1	25.0	6	3044	1	22.9			1	22.2	1	3065	1	24.2	1	3069
0	13.9			0	24.3	21	3050	0	22.1			0	21.3			0	23.6		



# 小問別得点率

※ サンプル抽出による参考データです。

標準  
裁量

		国 語	標準	裁量	
一 標	一(1)	漢字の読み－解釈	98.9%	-	
	一(2)	漢字の読み－症状	97.8%	-	
	一(3)	漢字の読み－募る	58.1%	-	
	一(4)	漢字の読み－敷いて	80.9%	-	
	二(1)	漢字の書き－沿岸	54.5%	-	
	二(2)	漢字の書き－興奮	40.5%	-	
	二(3)	漢字の書き－暴れる	57.8%	-	
	二(4)	漢字の書き－迷う	89.4%	-	
	三(1)	ふさわしくない書き方	89.7%	-	
	三(2)	差出人の住所と名前を書く位置	73.8%	-	
	四	文法－文節の数	25.3%	-	
	五(1)	「おらっち」の状況	73.6%	-	
	五(2)	「おらっち」が感じていたもの	57.0%	-	
	五(3)	何とも奇妙な、のっぺりしたもの	62.6%	-	
	二 標	一(1)	俳句に詠まれている季節	86.4%	87.8%
一(2)		俳句の表現とその効果	74.9%	93.7%	
二(1)		誤字訂正－発揮	40.4%	66.8%	
二(2)		誤字訂正－刊行	6.0%	24.8%	
三(1)		会話の流れから、適切な表現を書く	70.4%	79.3%	
三(2)	目的地までの道順を案内する	31.4%	45.3%		
三 標	一	耳でしかわからない要素を含む語	76.1%	89.1%	
	二	記述－両方をつなぐといえる理由	78.3%	92.1%	
	三①	筆者の考える背景	64.4%	86.8%	
	三②	筆者の考える背景	75.6%	91.1%	
四 裁	四	記述－人々がマンガを求める理由	38.6%	69.5%	
	一.1	漢字の読み－威勢	-	98.9%	
	一.2	漢字の読み－気後れ	-	90.4%	
	一.3	漢字の書き－早速	-	68.9%	
	二	記述－嫌な気分になった理由	-	52.0%	
	三	記述－マチが承そうとしたこと	-	83.0%	
	四	理由－マチの足がすくんだ	-	44.5%	
	五	記述－マチが失望しているところ	-	70.8%	
	一	理由－男が思った理由	57.3%	85.3%	
	二①	男が音を聞いて思ったこと	51.3%	75.7%	
二②	音の正体	59.6%	78.9%		
三	理由－この鳥の肉を食べなかった	62.6%	83.3%		

		数 学	標準	裁量	
1 標	1(1)	正負の数の計算－減法	89.2%	-	
	1(2)	正負の数の計算－四則	94.5%	-	
	1(3)	平方根の計算－分配法則の利用	70.3%	-	
	2	文字式－式の値	67.3%	-	
	3	2次方程式－因数分解の利用	52.0%	-	
	4	反比例－反比例の式	45.0%	-	
2 標	5	平行と合同－平行線と角	50.5%	-	
	6	空間図形－角柱の側面積	38.0%	-	
	1	連立方程式－代入法で解く	70.6%	90.5%	
	2	式の計算－乗法公式の利用	42.3%	72.2%	
	3アイ	資料の活用－度数分布表をつくる	81.9%	95.3%	
	3割合	資料の活用－相対度数を求める	16.3%	55.9%	
3 標	4	作図－円の中心を求める	5.8%	37.7%	
	5アイ	文字の式－割合の表し方	6.1%	44.4%	
	5ウ	割合－25%引きの価格	45.5%	83.9%	
	5エ	方程式－方程式をつくる	2.0%	30.4%	
	5オ	方程式－方程式の解	2.9%	29.6%	
4 標	1	確率－2回目でも並ばない確率	8.9%	16.9%	
	2	確率－入れ替える数字の組	20.0%	36.2%	
5 標	1	関数 $y=ax^2$ －座標と定数aの値	58.3%	93.2%	
	2	関数 $y=ax^2$ －変化の割合	55.6%	90.1%	
	3	関数 $y=ax^2$ －三角形の面積と座標	1.8%	9.2%	
6 裁	1	証明－平行四辺形であることの証明	5.3%	34.8%	
	2	相似－長さの比	34.4%	59.9%	
6 裁	1(1)	合同－合同な三角形	-	29.5%	
	1(2)	相似－相似の利用(角度)	-	13.6%	
	2(1)	1次関数－x軸との交点	-	64.9%	
	2(2)	1次関数－相似の利用	-	8.7%	
	3(1)	空間図形－体積の比	-	8.7%	
	3(2)	空間図形－球の体積	-	0.2%	

		社 会	標準	裁量	
1 標	1(1)	国土－北方領土	86.8%	98.0%	
	1(2)	産業－出荷額割合(資料判別)	77.8%	92.3%	
	1(3)	自然－カルデラ	53.3%	87.6%	
	1(4)	農業－米の生産量(資料判別)	38.0%	59.2%	
	2(1)	政治－院政	28.7%	81.4%	
	2(2)	政治－御成敗式目	24.8%	68.1%	
	3(1)	政治－国会	40.0%	62.7%	
	3(2)	政治－閣議	34.8%	73.3%	
	3(3)	政治－比例代表制	37.5%	79.4%	
	4(1)	地形図－扇状地	44.8%	81.4%	
	4(2)	地形図－地図記号	85.0%	93.6%	
	5(1)	年代並べかえ－縄文～奈良・平安	72.8%	88.0%	
	5(2)	文化－日本の仏教	48.0%	84.3%	
	6	社会－人口ピラミッド	85.5%	94.9%	
	2 標	7(1)	政治－国事行為	71.1%	95.3%
7(2)		社会－バリアフリー	70.4%	89.9%	
7(3)		人権－生存権	65.2%	90.6%	
7(4)		憲法－最高法規	37.2%	82.0%	
8(1)		文化－寺子屋	44.5%	74.4%	
8(2)		政治－五人組	47.7%	84.3%	
8(3)		人物－徳川家光	25.5%	66.6%	
1		世界－ウラル山脈・シベリア	52.3%	77.7%	
2		自然－都市の気候(資料判別)	14.4%	41.6%	
3		世界－タイ	11.2%	40.7%	
4		産業－日本の貿易(資料判別)	36.9%	69.0%	
5(1)		産業－サンベルト	26.0%	68.5%	
5(2)		産業－小麦の輸出(資料判別)	16.9%	21.8%	
6		産業－原油の数値の変化(記述)	16.0%	45.3%	
3 標		1	政治－関税自主権・国際連合	25.8%	68.7%
	2	政治－徴兵令	48.4%	83.7%	
	3	政治－第1回衆議院議員総選挙	72.9%	91.5%	
	4	外交－ポーツマス条約	40.7%	63.8%	
	5	外交－ワシントン会議	14.7%	51.1%	
	6	社会－世界恐慌	18.7%	45.7%	
	7	貿易－第一次世界大戦中(記述)	15.3%	52.1%	
	8	年代並べかえ－現代	6.6%	25.0%	
4 標	1(1)	裁判－被告人	59.2%	80.3%	
	1(2)	裁判－刑事裁判	75.4%	95.0%	
	2	裁判－裁判のしくみ	35.0%	70.3%	
	3(1)	裁判－三権分立(記述)	64.9%	92.9%	
3(2)	国会－予算の議決	24.6%	31.6%		
3(3)	政治－国民審査	33.2%	73.4%		
3(4)	政治－三権の抑制と均衡	61.0%	89.4%		

		理 科	標準	裁量	
1 標	1(1)	電気－回路(語句)	31.7%	63.1%	
	1(2)	植物のからだ－道管(語句)	57.4%	82.2%	
	1(3)	気象－偏西風(語句)	76.1%	93.0%	
	1(4)	磁界－電磁誘導(語句)	29.2%	72.6%	
	1(5)	状態変化－融点(語句)	46.9%	87.1%	
	1(6)	植物の分類－双子葉類(語句)	74.6%	94.0%	
	1(7)	物質－結晶(語句)	47.5%	80.7%	
	1(8)	気象－晴れ(語句)	54.8%	82.1%	
	2	電気－電力量(語句)	24.1%	57.7%	
	3	前線－寒前線の前線面にできる雲	13.7%	25.6%	
	4	基本操作－実物が最小の生物	89.8%	96.1%	
	5	物質－密度の計算	15.6%	67.8%	
	6	静電気－BとCが帯びていた電気	77.6%	92.8%	
	7	気象－海陸風の吹く向き(作図)	18.9%	39.3%	
	2 標	1	イオン－電離しているようす	64.0%	91.4%
2		基本操作－こまごめビベット	73.7%	85.4%	
3		中和－pHの値の大小関係	19.2%	50.9%	
4①②		中和－固体の質量を表すグラフ	10.3%	46.4%	
4③		中和－固体の質量が等しかった液	21.3%	38.5%	
1		動物の分類－飼育環境を変えた理由	30.7%	68.5%	
3 標	2	動物の分類－生物Yの分類と特徴	71.0%	92.1%	
	3(1)	動物の分類－セキツイ動物の特徴	51.0%	80.9%	
	3(2)	動物の分類－進化と相同器官	50.0%	85.1%	
4 標	1(1)	圧力－スポンジにはたらく圧力	2.5%	34.3%	
	1(2)	圧力－スポンジがへこんだ深さ	21.8%	65.0%	
	2(1)	圧力－水深と水圧の関係式	38.9%	47.4%	
	2(2)	圧力－板が筒から離れた直前の水深	6.7%	26.5%	
5 標	1	地層－柱状図(語句)	21.0%	62.7%	
	2	地層－正しい岩石の組み合わせ	58.0%	83.3%	
	3方向	地層－断層がある方向と低地の方角	34.8%	44.7%	
	3ずれ	地層－断層のずれの大きさ	3.1%	13.6%	
4	地層－断層ができたときの地質時代	22.4%	30.5%		
6 標	1(1)	力－つり合いの関係にある力	14.8%	39.1%	
	1(2)	力－反作用(語句)	72.3%	92.4%	
7 標	2(1)	運動－小球Aの平均の速さ	22.3%	66.4%	
	2(2)	運動－小球A、Bの落下運動	12.7%	30.2%	
	1	天体－天球(語句)	43.3%	80.7%	
	2	天体－地球の自転	44.6%	60.5%	
3	天体－カシオペア座が見えた時刻	57.9%	86.4%		
4	天体－同じ位置に見える日付と時間	18.0%	42.3%		

# 小問別得点率

※ サンプル抽出による参考データです。

標準  
裁量

		英 語	標準	裁量	
1	1.1	聞き取り－イラスト選択	74.3%	88.0%	
	1.2	聞き取り－イラスト選択	67.6%	87.5%	
	1.3	聞き取り－イラスト選択	33.6%	44.4%	
	2.1	聞き取り－応答文選択	58.6%	86.1%	
	2.2	聞き取り－応答文選択	56.8%	76.2%	
	2.3	聞き取り－応答文選択	59.1%	77.7%	
	3.1	聞き取り－英文選択	85.6%	97.1%	
	3.2	聞き取り－英文選択	41.8%	66.4%	
	3.3	聞き取り－英文選択	32.6%	62.6%	
2 標	1(1)	適語選択－前置詞 (at)	98.3%	-	
	1(2)	適語選択－動詞 (call)	97.7%	-	
	2(1)	適語選択－名詞 (Monday)	31.6%	-	
	2(2)	適語選択－名詞 (money)	75.0%	-	
	3(1)	適語補充－名詞 (cake)	87.4%	-	
	3(2)	適語補充－動詞 (ride)	33.6%	-	
	3(3)	適語補充－名詞 (doctor)	38.6%	-	
	3(4)	適語補充－動詞 (clean)	79.2%	-	
	4(1)	並べかえ－最上級	62.6%	-	
	4(2)	並べかえ－文構造 (make)	87.6%	-	
4(3)	並べかえ－文構造 (tell) ・how to	48.8%	-		
4(4)	並べかえ－不定詞 (副詞的用法)	58.2%	-		
3	A1	適語補充－動名詞 (Using)	2.2%	19.7%	
	A2(1)	適語選択－形容詞 (same)	52.6%	64.8%	
	A2(2)	適語選択－名詞 (rooms)	55.0%	86.1%	
	A3	英問英答－What ～?の答え	17.9%	62.0%	
	B1(1)	適語選択－デパートでできること	49.5%	84.2%	
	B1(2)	適語選択－映画料金が半額の人	52.9%	87.3%	
4	B2	英問英答－What ～?の答え	38.5%	81.1%	
	1	語形変化－一般動詞過去 (found)	27.8%	78.7%	
	2	適語選択－themの具体的内容	46.9%	84.6%	
	3	適文選択－朝眠い時にするべき事	31.6%	67.7%	
	4	英訳－不定詞 (what to)	35.0%	72.4%	
	5	内容真偽－英文選択	39.5%	70.1%	
	5	内容真偽－英文選択	39.5%	70.1%	
5 裁	6	英作文－it ～ to …の文	1.2%	16.7%	
	A1	適語補充－want ～ to …の文	-	47.4%	
	A2	並べかえ－文構造 (show) ・how to	-	48.6%	
	A3	適語補充－生産量 (比較)	-	17.1%	
	A4	英作文－養殖の短所	-	1.7%	
	A5	内容真偽－英文選択	-	46.9%	
	A5	内容真偽－英文選択	-	46.9%	
B	英作文－将来就きたい仕事	-	53.6%		