

## 第5回道コン 中3総合資料データの見方について

10月以降の道コンは、公立高入試に合わせて国数英を「裁量問題」と「標準問題」の2種類で実施しております。8月までの道コンとはデータの集計・表示方法が異なる部分がありますので、以下に説明します。

一次処理受験者総計 13674名 (裁量問題解答者 7998名 標準問題解答者 5676名)

### 《SS》…すべて”換算SS”です。

〇SSは、「8月までの道コンではどの程度に相当するか」を統計的に算出した”換算SS”を印字しています。このため、平均点=SS50にはなりません。

裁量問題受験生		標準問題受験生	
5科合計平均点	換算SS50に相当する得点	5科合計平均点	換算SS50に相当する得点
187.0点 (換算SS55.7)	155点	140.1点 (換算SS41.6)	191点
<b>集団のレベルは上位～中位であり、 その中での平均点は、 8月までの道コンのSS55.7に相当する。</b>		<b>集団のレベルは中位～下位であり、 その中での平均点は、 8月までの道コンのSS41.6に相当する。</b>	

〇問題が異なる「国・数・英」や「5科計・3科計」は、同じ得点でも問題によって換算SSが異なります。問題が共通の「社・理」は、全受験生を合算して換算SSを算出しているため、裁量問題受験生・標準問題受験生いずれも換算SSは同じです。

### 《各種データの見方》

〇成績上位者一覧

- ・「5教科総合」「国数英」…裁量問題の受験者で集計しています。
- ・「社理」…全受験者をまとめて集計しています。

〇志望校データ

- ・公立高校は裁量問題、標準問題に分けて掲載しています。
- ・私立上位コース及び高専は裁量問題のデータを、その他の私立は標準問題のデータを掲載しています。

入試が間近に迫ったこの時期は、  
得点が上がった、下がったで一喜一憂せず、気を引き締めて臨むことが最も重要です。  
今回、入試を先取りする形で本番さながらの体験が出来たみなさんは、  
時間配分や心の準備が出来たはずです。  
残り期間は体調に気を付けて、本番では落ち着いて試験に臨みましょう。

皆さんの合格を祈っています。がんばれ、受験生！

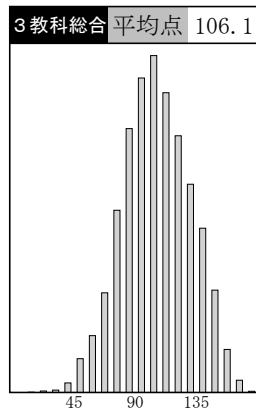
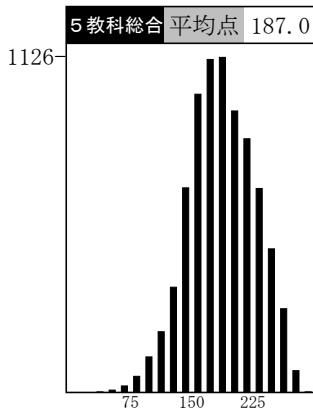
# [裁] 学区別データ

学区内SS 40 平均 学区内SS 60

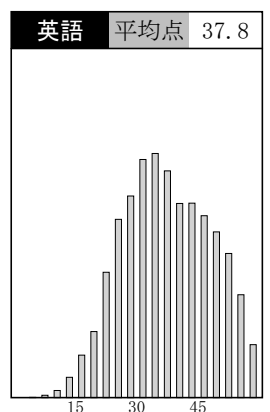
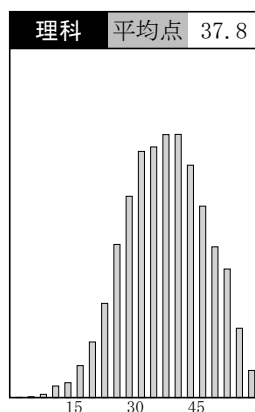
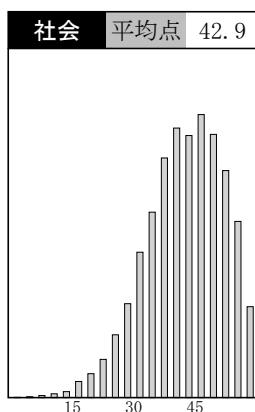
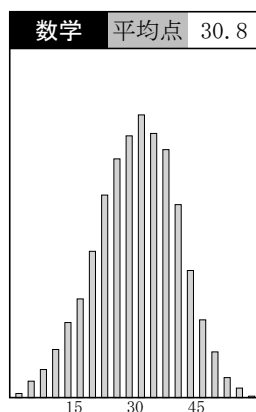
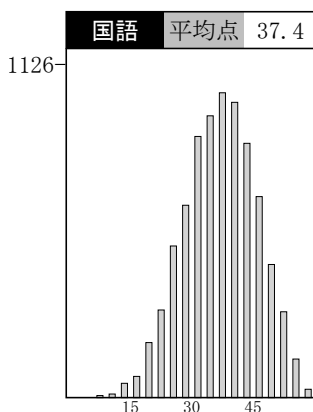
	受験者数	平均点							得点分布			
		5教科	3教科	国語	数学	社会	理科	英語	100	150	200	250
全道	7998	187.0	106.1	37.4	30.8	42.9	37.8	37.8				
石狩全体	5720	190.4	108.2	38.0	31.5	43.6	38.5	38.5				
(旧第1) 南区・豊平・中央区の一部	1291	195.3	111.3	38.9	32.5	44.6	39.2	39.8				
(旧第2) 白石・厚別・清田	983	191.5	108.7	38.3	31.6	44.1	38.6	38.7				
(旧第3) 東区	612	171.0	97.5	35.1	28.1	39.3	34.1	34.1				
(旧第4) 北区・石狩市・当別・新篠津	758	190.8	107.9	37.4	31.9	43.8	39.1	38.4				
(旧第5) 西区・手稲・中央区の一部	1335	192.1	109.3	38.4	31.8	43.7	39.0	39.0				
(旧第6) 江別	223	198.5	111.6	39.2	32.3	46.2	40.5	40.0				
(旧第7) 千歳・恵庭・北広島	416	186.4	104.7	37.0	30.1	43.7	37.9	37.5				
渡島	258	181.0	102.7	36.7	29.9	41.1	37.1	36.1				
檜山	28	156.9	90.0	32.4	24.8	37.3	29.5	32.7				
後志	170	187.7	106.3	38.2	30.2	43.7	37.5	37.7				
空知(南)	72	196.0	109.0	38.1	32.5	44.9	41.9	38.3				
空知(北)	59	164.8	92.3	32.9	25.6	38.2	34.2	33.7				
上川(南)	544	175.1	98.9	35.1	28.3	40.2	35.9	35.4				
上川(北)	33	174.5	101.8	37.6	27.7	38.8	33.7	36.4				
留萌	15	194.4	108.2	37.3	32.0	46.1	40.0	38.8				
宗谷	24	157.0	86.8	32.5	25.8	36.6	33.5	28.5				
オホーツク(中)	109	192.0	109.4	38.7	30.8	43.2	39.3	39.8				
オホーツク(東)	31	175.0	97.9	35.7	27.0	40.3	36.8	35.1				
オホーツク(西)	9	181.1	104.3	35.4	29.3	39.4	37.3	39.5				
胆振(西)	118	170.0	96.1	34.5	28.0	39.5	34.3	33.5				
胆振(東)	242	167.9	94.1	34.0	26.9	39.6	34.1	33.2				
日高	44	177.7	101.8	36.4	27.2	38.6	37.3	38.1				
十勝	248	181.1	103.3	36.7	29.9	42.4	35.3	36.5				
釧路	221	186.0	106.8	37.2	30.8	42.6	36.5	38.7				
根室	46	174.5	98.7	36.2	28.1	41.6	34.1	34.3				

## [裁] 全道 度数分布グラフ

## [裁] SS・内申ランク相関表



SS	74	72	70	68	66	64	62	60	58	56	54	52	50	48	46	44	42	40	38	36	34	32	30	28	~	
A	2	32	102	194	250	265	281	232	176	103	85	48	23	15	3	1										
B		2	9	52	90	154	220	202	232	262	230	197	127	65	44	7	2	2	1	1						
C				4	12	36	69	95	191	229	316	297	258	183	113	35	21	3	2	1						
D				3	4	9	10	27	60	115	186	176	240	217	173	92	64	29	11	3						
E				1		1	3	4	14	29	47	71	91	108	82	71	51	33	21	12	2	1				
F									2	4	5	13	24	20	31	31	26	35	27	17	5	3	1			
G										1	2	1		2	4	8	6	7	9	4	6	6	2			
H											1						2	2	1	4	2	1	1			
I																		1							1	
J																										
K																										
L																1										
M																										



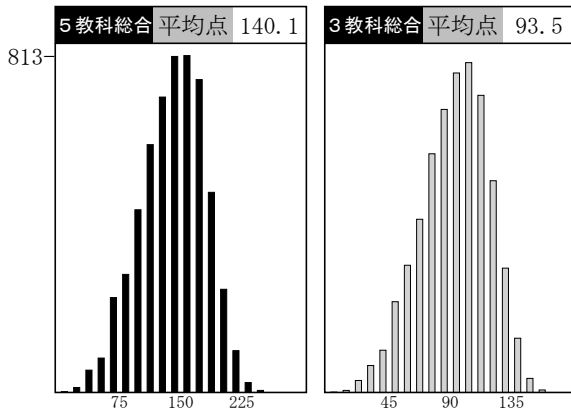
# [標] 学区別データ

学区内SS 40 平均 学区内SS 60

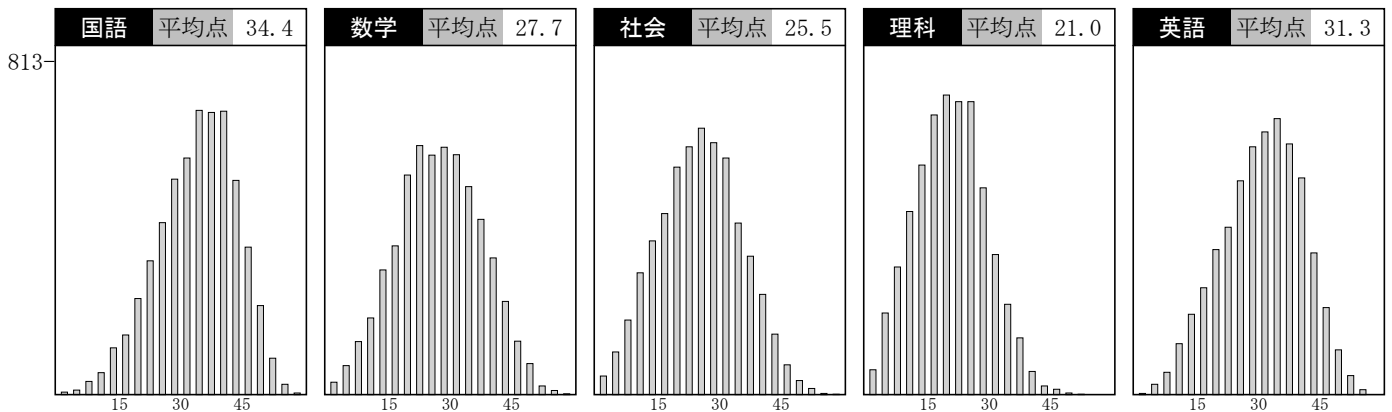
	受験者数	平均点							得点分布			
		5教科	3教科	国語	数学	社会	理科	英語	100	150	200	250
全道	5676	140.1	93.5	34.4	27.7	25.5	21.0	31.3	[Bar Chart]			
石狩全体	3201	140.3	94.1	34.8	27.8	25.4	20.7	31.4	[Bar Chart]			
(旧第1) 南区・豊平・中央区の一部	477	141.7	95.5	35.2	28.3	25.6	20.5	31.8	[Bar Chart]			
(旧第2) 白石・厚別・清田	730	145.1	97.5	35.4	29.1	25.8	21.6	32.9	[Bar Chart]			
(旧第3) 東区	297	128.9	87.2	32.5	25.6	23.0	18.5	29.1	[Bar Chart]			
(旧第4) 北区・石狩市・当別・新篠津	708	144.3	95.8	35.0	28.6	26.5	21.8	32.1	[Bar Chart]			
(旧第5) 西区・手稲・中央区の一部	478	136.5	91.4	34.2	27.2	24.7	20.2	30.0	[Bar Chart]			
(旧第6) 江別	154	146.1	98.0	37.1	28.6	26.3	21.7	32.2	[Bar Chart]			
(旧第7) 千歳・恵庭・北広島	335	133.8	89.9	34.1	25.5	24.5	19.6	30.2	[Bar Chart]			
渡島	427	144.5	96.4	35.2	28.9	25.7	22.3	32.2	[Bar Chart]			
檜山	6	115.5	78.3	29.8	22.0	20.5	16.6	26.5	[Bar Chart]			
後志	186	138.5	93.6	34.6	27.2	24.8	19.9	31.7	[Bar Chart]			
空知(南)	135	144.7	95.5	34.4	29.2	26.8	22.4	31.8	[Bar Chart]			
空知(北)	82	130.6	88.7	33.2	25.8	22.8	19.0	29.6	[Bar Chart]			
上川(南)	284	150.0	98.5	35.2	29.6	27.5	23.7	33.4	[Bar Chart]			
上川(北)	5	119.4	80.4	33.4	24.8	22.2	16.8	22.2	[Bar Chart]			
留萌	2	182.5	128.0	44.0	36.5	26.5	28.0	47.5	[Bar Chart]			
宗谷	12	142.9	91.9	39.3	26.3	28.6	22.3	26.2	[Bar Chart]			
オホーツク(中)	153	150.5	98.8	35.2	29.6	27.8	23.9	33.9	[Bar Chart]			
オホーツク(東)	16	104.6	72.2	29.0	19.6	17.3	15.0	23.6	[Bar Chart]			
オホーツク(西)	10	166.2	111.8	37.7	36.0	29.2	25.2	38.1	[Bar Chart]			
胆振(西)	117	129.2	84.6	31.6	24.3	25.1	19.3	28.5	[Bar Chart]			
胆振(東)	257	132.9	86.7	31.9	25.8	25.9	20.1	28.9	[Bar Chart]			
日高	23	128.3	86.5	32.6	25.0	25.0	16.8	28.8	[Bar Chart]			
十勝	345	140.0	93.3	34.0	27.8	25.3	21.3	31.3	[Bar Chart]			
釧路	377	134.2	88.5	33.3	25.8	25.5	20.1	29.3	[Bar Chart]			
根室	38	134.4	89.7	31.7	28.4	25.2	19.4	29.6	[Bar Chart]			

## [標] 全道 度数分布グラフ

## [標] SS・内申ランク相関表

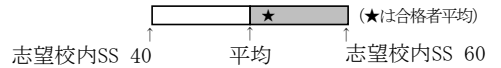


SS	70	68	66	64	62	60	58	56	54	52	50	48	46	44	42	40	38	36	34	32	30	28	26	24	~		
A							1	4	2	4	2	1	1	1													
B							3	7	8	17	15	5	11	3	2				1								
C								4	15	28	50	53	47	32	16	8	3	1				1					
D							1		14	57	84	146	177	146	87	53	17	4	1			1					
E								2	11	32	78	137	206	230	218	170	104	61	28	13	1	2					
F								1	3	4	6	37	79	141	186	232	276	202	158	77	34	16	7	2			
G									1	2	4	10	30	44	68	142	132	181	146	81	71	24	4	4			
H										2	3		4	5	13	28	48	61	88	80	97	50	15	14			
I											1					2	1	4	7	8	13	22	44	33	25	17	6
J														1	1	1	1	1	3	7	5	13	8	9	5		
K																1						3	3	1	3		
L																	1									1	
M																			1			1	1	1	1		



# 志望校 データ

## 石狩(1)



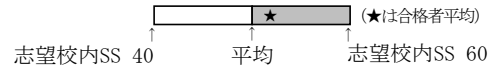
※下段は昨年度の同回のデータです。

高校名	2020年 定員	第1志望者平均			全志望者平均			全志望者SS分布									
		人数	SS	内申点	人数	SS	内申点	30	35	40	45	50	55	60	65	70	
<b>■ 裁量問題校 (裁量問題解答者のみで集計)</b>																	
A 札幌光星 ステラ	---	5	60.0	279	B	547	66.1	300	A								
【裁】札幌南 普通	320	362	67.5	303	A	686	65.9	300	A								
【裁】札幌北 普通	320	376	65.5	301	A	735	65.7	301	A								
B 札幌第一 文理選抜	---	3	63.7	290	B	583	65.3	299	A								
B 立命館慶祥 SP	---	16	62.0	296	A	155	64.4	299	A								
【裁】札幌西 普通	320	445	63.3	292	B	922	63.8	295	B								
A 札幌日大 プレミアS	---	3	62.4	305	A	154	63.5	291	B								
【裁】札幌東 普通	320	413	62.2	296	A	967	62.4	295	B								
B 北海 特進・Sクラス	---	1	55.7	252	D	131	61.5	289	B								
B 札幌第一 文理北進	---	26	55.9	280	B	1082	60.5	287	B								
【裁】市立旭丘 普通	320	431	60.1	288	B	902	60.4	288	B								
【裁】札幌国際情報 普通	80	109	60.1	289	B	360	60.1	289	B								
A 札幌光星 特進	---	12	56.6	267	C	1098	59.2	279	B								
B 札幌龍谷学園 スーパー特進	---	2	53.6	267	C	50	59.0	273	C								
B とわの森三愛 獣医・理数	---	5	57.6	286	B	13	58.7	292	B								
【裁】札幌国際情報 国際文化	80	70	57.9	281	B	164	58.0	282	B								
【裁】札幌月寒 普通	280	331	57.7	279	B	895	58.0	280	B								
B 立命館慶祥 普通	---	34	50.9	257	C	159	57.7	281	B								
【裁】北広島 普通	320	213	57.3	275	C	432	57.3	276	B								
【裁】札幌啓成 理数	40	46	55.6	265	C	138	56.4	270	C								
【裁】札幌手稲 普通	280	241	56.1	270	C	477	56.3	272	C								
B 北海 特進・特進クラス	---	8	52.0	259	C	620	56.3	275	C								
A 札幌日大 特進	---	8	53.7	250	D	528	56.0	270	C								
A 札幌山の手 特別進学	---	13	56.0	262	C	504	55.4	268	C								
B 札幌第一 総合進学	---	5	49.7	260	A	236	55.2	269	C								
B 北星女子 英語	---	8	49.6	273	C	41	54.8	274	C								
A 札幌創成 S選抜	---	3	47.7	242	D	194	54.7	265	C								
A 札幌光星 文理	---	8	49.7	242	D	143	54.4	264	C								
【裁】市立新川 普通	320	395	54.4	268	C	774	54.5	268	C								
【裁】市立清田 グローバル	40	27	53.1	259	C	54	53.6	264	C								
A 東海大札幌 特別進学	---	8	54.7	267	C	122	53.5	260	C								
【裁】市立藻岩 普通	320	298	52.8	258	C	497	53.3	260	C								
A 道科学大 特別進学	---	13	50.4	252	D	215	53.3	257	C								
【裁】札幌国際情報 理数工学	40	42	52.3	245	D	59	53.2	252	D								
【裁】札幌啓成 普通	280	242	52.4	256	C	490	53.1	258	C								
B 北星学園大附属 特別進学	---	5	50.8	243	D	104	53.0	252	D								
A 札幌静修 特進	---	2	53.4	267	C	42	53.0	252	D								
【裁】市立清田 普通	200	221	52.5	260	C	403	53.0	261	C								
B 北星女子 High	---	1	62.3	261	C	44	52.9	269	C								
【裁】札幌国際情報 グローバルビジネス	120	121	52.3	262	C	199	52.8	262	C								
B とわの森三愛 総合進学(特進)	---	3	51.8	259	C	43	52.6	250	D								
【裁】札幌北陵 普通	280	289	52.1	254	D	522	52.6	258	C								
A 北海学園札幌 特進	---	1	47.7	225	E	282	52.5	255	D								
B 札幌龍谷学園 特進	---	2	50.0	252	D	79	52.3	250	D								
B 北海 進学	---	42	50.4	250	D	775	51.9	257	C								
【裁】大麻 普通	280	147	51.2	247	D	282	51.4	251	D								
B 札幌新陽 特進	---	1	53.4	273	C	7	51.3	257	C								
A 札幌日大 総合進学	---	3	47.6	213	F	214	51.2	248	D								
B 札幌大谷 学力重点S	---	5	49.8	244	D	126	51.1	253	D								
A 札幌創成 A特進	---	1	43.7	193	G	192	50.7	245	D								
【裁】千歳 普通	200	102	49.4	243	D	159	50.6	246	D								
A 札幌北斗 特別進学	---	1	27.4	145	I	39	50.2	249	D								
【裁】市立平岸 普通	280	305	49.0	241	D	623	50.1	246	D								
【裁】市立平岸 デザインアート	40	28	49.2	248	D	33	48.7	246	D								
【裁】札幌稲雲 普通	280	211	47.3	232	E	313	48.7	238	D								
【裁】札幌東陵 普通	320	128	40.4	208	F	154	41.6	212	F								
<b>■ 標準問題校 (標準問題解答者のみで集計)</b>																	
石狩南 普通	280	289	48.1	237	D	415	46.8	233	E								
札幌白石 普通	280	260	46.9	233	E	417	45.7	228	E								
千歳 国際教養	40	10	45.3	229	E	24	44.9	222	E								
札幌平岡 普通	240	188	44.8	219	E	345	44.3	218	E								
札幌東商業 国際経済	80	35	44.7	229	E	62	44.0	227	E								

※ 「【裁】:公立裁量問題選択校」「A:私立A日程」「B:私立B日程」「③:私立3教科」

# 志望校 データ

# 石狩(2)

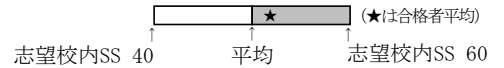


※下段は昨年度の同回のデータです。

高 校 名	2020年 定員	第1志望者平均			全志望者平均			全志望者 S S 分布									
		人数	SS	内申点	人数	SS	内申点	30	35	40	45	50	55	60	65	70	
千歳 国際流通	80	35	45.0	227	57	44.0	223										
札幌英藍 普通	320	204	43.6	219	431	43.7	219										
A 北海学園札幌 総進	---	37	39.8	206	436	43.7	216										
札幌東商業 流通経済	80	37	44.0	232	71	43.6	228										
B 道文教大明清 文理選抜	---	4	48.3	212	15	43.5	222										
B③ 札幌大谷 美術	---	9	43.9	223	22	43.3	220										
札幌東商業 情報処理	80	37	44.3	223	73	43.3	220										
札幌厚別 総合	280	186	43.2	213	399	43.2	214										
札幌東商業 会計ビジネス	80	29	40.8	212	79	43.2	220										
B 北星学園大附属 進学	---	35	40.8	207	370	43.0	214										
A 札幌創成 GL	---	4	38.5	196	35	42.8	209										
A 道科学大 進学	---	40	40.7	202	179	42.8	213										
B 北星女子 Core	---	2	40.5	198	36	42.8	223										
B 札幌大谷 個性探求G	---	10	38.1	209	129	42.4	214										
市立啓北商業 未来商学	240	126	42.6	218	168	42.2	216										
B 札幌龍谷学園 プログラム進学	---	5	35.7	191	117	42.2	207										
A 札幌静修 ユニバーサル	---	8	40.5	209	22	42.1	218										
江別 普通	200	95	41.6	206	167	41.7	204										
B とわの森三愛 フードクリエイト	---	3	38.3	204	14	41.6	212										
A 東海大札幌 総合進学	---	26	39.0	210	141	41.2	211										
札幌真栄 普通	160	87	39.7	196	195	40.6	200										
B とわの森三愛 総合進学	---	15	35.4	170	189	40.6	197										
恵庭北 普通	280	95	41.3	204	145	40.5	202										
B 道文教大明清 人文進学	---	10	38.4	193	50	40.4	203										
A 札幌山の手 進学	---	2	38.7	206	38	40.3	200										
A 札幌北斗 進学	---	12	40.2	195	162	40.0	201										
江別 事務情報	80	15	38.6	183	46	39.9	194										
札幌西陵 普通	280	118	40.1	203	208	39.8	202										
B とわの森三愛 アグリクリエイティブ機農	---	2	45.3	186	6	40.0	184										
石狩翔陽 総合	320	158	39.4	198	281	39.6	200										
B 札幌新陽 進学	---	6	37.9	204	29	39.3	196										
A③ 札幌創成 総合	---	16	35.5	171	319	39.2	195										
札幌琴似工業 電気	80	23	38.9	181	66	39.1	186										
札幌琴似工業 電子機械	80	34	39.1	191	61	38.8	187										
札幌琴似工業 情報技術	80	42	39.5	183	74	38.7	184										
札幌工業 建築	80	28	39.4	192	66	38.7	189										
A③ 札幌静修 総合	---	18	37.7	183	139	38.3	191										
札幌工業 電気	80	17	39.6	185	65	38.1	180										
B 道文教大明清 調理製菓	---	6	34.4	181	15	38.0	197										
札幌工業 機械	80	30	37.0	177	67	37.9	181										
市立大通 普通	290	42	37.9	152	56	37.6	152										
B③ 札幌龍谷学園 未来創造	---	8	35.0	156	158	37.5	181										
恵庭南 普通	200	58	36.3	185	126	37.1	188										
札幌南陵 普通	160	26	36.0	191	50	37.0	189										
札幌丘珠 普通	280	131	36.0	187	226	36.8	189										
恵庭南 体育	80	18	36.7	185	30	36.8	189										
北広島西 普通	280	58	34.9	179	121	36.6	184										
札幌琴似工業 環境化学	80	10	36.3	180	47	36.2	175										
A③ 札幌北斗 総合	---	15	32.8	167	208	35.8	178										
札幌あすかぜ 普通	280	51	33.0	174	120	35.5	185										
江別 生活デザイン	40	7	34.2	169	16	35.5	177										
野幌 普通	160	6	30.9	143	29	35.3	173										
札幌工業 土木	80	28	35.7	173	68	35.1	171										
B 札幌新陽 総合	---	11	30.8	160	47	34.4	177										
A③ 札幌山の手 総合	---	9	33.8	158	107	34.2	164										
札幌白陵 普通	160	27	31.7	150	50	33.7	163										
当別 普通	80	4	32.0	152	13	32.8	158										
A③ 札幌山の手 体育	---	4	30.6	153	14	32.6	165										
札幌東豊 普通	240	25	30.6	161	73	32.6	168										
千歳北陽 普通	200	14	30.9	164	27	31.2	168										

※ 「【裁】」:公立裁量問題選択校 「A」:私立A日程 「B」:私立B日程 「③」:私立3教科

2019年度 第5回 中3



高 校 名	2020年 定員	第1志望者平均			全志望者平均			全志望者SS分布									
		人数	SS	内申点	人数	SS	内申点	30	35	40	45	50	55	60	65	70	
<b>■ 裁量問題校 (裁量問題解答者のみで集計)</b>																	
A 函館ラ・サール 普通	---	8	55.6	275	C	60	59.5	281	B								
【裁】 函館中部 普通	240	83	58.7	287	B	143	57.2	283	B								
A 遺愛女子 特別進学	---	6	54.8	266	C	82	55.2	280	B								
函館高専 物質環境	---	12	53.7	256	C	33	55.0	263	C								
A 函館百合 L B	---	4	53.1	288	B	30	54.4	279	B								
函館高専 生産システム	---	26	50.6	245	D	78	54.3	259	C								
A 函館大有斗 特別進学	---	1	51.9	265	C	76	54.1	260	C								
函館高専 社会基盤	---	6	53.2	264	C	21	53.4	260	C								
A 遺愛女子 英語	---	4	49.7	266	C	49	53.1	270	C								
【裁】 市立函館 普通	240	118	51.9	261	C	179	53.0	265	C								
【裁】 江差 普通	120	11	43.6	216	E	12	44.4	223	E								
<b>■ 標準問題校 (標準問題解答者のみで集計)</b>																	
函館西 普通	240	121	46.5	226	E	163	45.7	223	E								
A③ 遺愛女子 一般	---	11	43.3	226	E	107	45.5	224	E								
函館工業 電気情報工学	40	21	45.7	211	F	48	45.3	210	F								
A③ 函館百合 総合進学	---	1	41.2	199	F	29	44.9	221	E								
函館商業 国際経済	40	14	44.0	204	F	31	44.4	213	F								
A 函館百合 看護医療	---	3	43.6	216	E	21	44.2	218	E								
函館工業 建築	40	28	44.1	220	E	47	44.1	215	F								
函館商業 流通ビジネス	40	19	43.1	216	E	54	43.5	212	F								
函館商業 会計ビジネス	40	9	42.5	203	F	28	43.2	206	F								
函館工業 電子機械	40	14	43.0	210	F	34	43.0	206	F								
函館商業 情報処理	40	20	44.1	207	F	47	42.9	204	F								
A③ 函館大有斗 普通	---	12	33.9	182	G	118	42.0	201	F								
函館工業 環境土木	40	20	40.8	198	F	62	41.4	204	F								
A③ 函館大柏稜 情報ビジネス	---	3	36.4	173	H	21	41.2	194	G								
函館工業 工業化学	40	8	41.5	189	G	34	40.6	200	F								
A③ 函館大妻 普通	---	1	34.7	172	H	11	39.7	188	G								
A③ 函館大柏稜 総合進学	---	10	33.4	177	G	73	39.3	193	G								
七飯 普通	120	25	37.0	184	G	51	37.7	188	G								
函館水産 機関工学	40	10	35.9	173	H	18	35.4	172	H								
A③ 函館大谷 普通	---	6	32.8	148	I	28	35.3	170	H								
函館水産 品質管理流通	40	9	35.0	168	H	20	35.3	172	H								
函館水産 水産食品	40	2	31.3	164	H	16	34.6	170	H								
函館水産 海洋技術	40	8	33.3	165	H	19	34.4	167	H								

※ 「【裁】:公立裁量問題選択校」「A:私立A日程」「B:私立B日程」「③:私立3教科」

# 志望校 データ

# 後志



高 校 名	2020年 定員	第1志望者平均			全志望者平均			全志望者SS分布									
		人数	SS	内申点	人数	SS	内申点	30	35	40	45	50	55	60	65	70	
<b>■ 裁量問題校 (裁量問題解答者のみで集計)</b>																	
【裁】 小樽潮陵 普通	240	137	55.0	273 C	158	55.1	273 C										
B③ 小樽双葉 特別進学	---				97	54.8	274 C										
<b>■ 標準問題校 (標準問題解答者のみで集計)</b>																	
小樽桜陽 普通	200	93	44.8	224 E	107	44.2	222 E										
B③ 小樽双葉 進学	---	6	37.1	194 G	106	41.0	205 F										
小樽未来創造 流通マネジメント	40	6	39.6	200 F	20	39.8	203 F										
小樽未来創造 情報会計マネジメント	40	6	39.0	193 G	18	39.0	202 F										
小樽未来創造 機械電気システム	40	12	39.1	197 F	19	38.8	193 G										
俱知安 普通	160	18	37.5	196 F	22	38.3	198 F										
小樽未来創造 建設システム	40	4	37.0	177 G	16	38.0	194 G										
A③ 北照 普通	---				21	36.2	179 G										
小樽水産 栽培漁業	40	5	35.4	174 H													
小樽水産 水産食品	40	8	33.4	175 H	18	35.8	189 G										
小樽水産 情報通信	40	7	36.1	193 G	14	35.4	186 G										
小樽水産 海洋漁業	40	7	31.5	154 I	12	33.9	174 H										

# 志望校 データ

# 空知・留萌

高 校 名	2020年 定員	第1志望者平均			全志望者平均			全志望者SS分布									
		人数	SS	内申点	人数	SS	内申点	30	35	40	45	50	55	60	65	70	
<b>■ 裁量問題校 (裁量問題解答者のみで集計)</b>																	
【裁】 岩見沢東 普通	200	32	55.2	269 C	58	55.4	273 C										
【裁】 滝川 理数	40	5	57.4	294 B	32	53.1	261 C										
【裁】 滝川 普通	200	45	49.6	251 D	54	50.6	255 D										
<b>■ 標準問題校 (標準問題解答者のみで集計)</b>																	
美唄聖華 衛生看護	80	26	46.9	245 D	31	46.1	243 D										
岩見沢緑陵 普通	80	34	47.6	235 E	57	45.7	228 E										
岩見沢西 普通	120	29	44.3	221 E	56	44.6	221 E										
三笠 調理師	20	9	44.5	223 E	12	43.7	224 E										
岩見沢緑陵 情報コミュニケーション	80	18	42.8	213 F	35	42.8	215 F										
滝川西 普通	120	30	44.8	226 E	52	42.1	215 F										
岩見沢緑陵 スポーツ総合	40	11	40.5	201 F	15	41.4	204 F										
滝川西 情報マネジメント	120	32	38.5	199 F	57	40.7	207 F										
砂川 普通	120	4	29.6	174 H	14	37.7	191 G										
深川西 普通	120	8	35.0	193 G	14	37.6	201 F										
栗山 普通	80	6	36.2	190 G	10	36.8	192 G										
美唄尚栄 総合	80	3	33.9	185 G	16	36.0	193 G										

※ 「【裁】」:公立裁量問題選択校 「A」:私立A日程 「B」:私立B日程 「③」:私立3教科



高校名	2020年 定員	第1志望者平均			全志望者平均			全志望者SS分布									
		人数	SS	内申点	人数	SS	内申点	30	35	40	45	50	55	60	65	70	
<b>■ 裁量問題校 (裁量問題解答者のみで集計)</b>																	
A 旭川実業 難関選抜	---	1	58.1	305 A	33	63.0	295 B										
【裁】旭川東 普通	240	113	63.9	298 A	167	62.0	295 B										
A 旭川龍谷 特進S	---	1	57.0	313 A	47	59.9	285 B										
【裁】旭川北 普通	240	77	57.1	284 B	187	58.0	286 B										
旭川高専 システム制御情報	---	12	54.1	251 D	34	57.3	264 C										
A③ 旭川藤星 UL	---	1	62.8	308 A	17	57.1	274 C										
旭川高専 物質化学	---	14	52.5	256 C	35	54.3	264 C										
【裁】旭川西 普通	200	102	53.7	274 C	245	54.3	273 C										
A③ 旭川藤星 特進	---	2	57.3	264 C	47	53.9	273 C										
A 旭川実業 特別進学	---	1	46.2	266 C	106	53.1	269 C										
【裁】旭川西 理数	40	24	52.1	261 C	109	52.9	267 C										
旭川高専 電気情報	---	11	51.5	234 E	26	52.9	243 D										
旭川高専 機械システム	---	7	49.9	256 C	22	52.5	257 C										
A 旭川龍谷 特進A	---	2	46.3	276 B	117	51.6	254 D										
A 旭川大 特別進学	---	1	51.2	285 B	19	50.8	252 D										
A③ 旭川明成 総合	---	1	41.9	253 D	59	49.1	253 D										
【裁】旭川永嶺 普通	240	89	47.2	239 D	191	48.6	246 D										
【裁】名寄 普通	120	9	44.1	265 C	14	48.6	278 B										
【裁】旭川南 総合	240	119	47.3	240 D	194	48.3	245 D										
【裁】稚内 普通	120	8	48.0	241 D	11	48.3	251 D										
<b>■ 標準問題校 (標準問題解答者のみで集計)</b>																	
富良野 普通	160	52	47.3	234 E	60	46.4	231 E										
旭川商業 国際ビジネス	40	3	47.0	226 E	16	46.1	225 E										
A③ 旭川藤星 進学	---				14	45.0	211 F										
旭川商業 情報処理	80	33	45.1	228 E	57	44.9	224 E										
旭川商業 会計	40	6	47.4	242 D	36	44.6	219 E										
旭川工業 情報技術	40	14	44.8	206 F	26	43.8	204 F										
旭川商業 流通ビジネス	80	31	43.9	222 E	53	43.5	223 E										
旭川工業 建築	40	17	43.6	223 E	33	42.7	213 F										
旭川工業 電子機械	40	11	41.3	200 F	28	42.4	204 F										
A③ 旭川実業 進学	---	3	42.5	229 E	28	42.3	215 F										
A③ 旭川大 ライセンス	---	4	38.5	197 F	10	42.2	206 F										
旭川工業 電気	40	8	42.6	198 F	21	41.4	195 G										
礼文 普通	40	7	42.5	230 E	10	41.2	212 F										
A③ 旭川実業 機械システム	---	1	31.2	147 I	24	41.1	201 F										
旭川工業 工業化学	40	7	40.1	187 G	21	40.6	186 G										
旭川工業 土木	40	14	41.5	199 F	33	40.6	193 G										
A③ 旭川実業 商業	---	2	32.3	157 H	17	40.1	211 F										
A 旭川龍谷 キャリアデザイン	---	6	26.1	135 J	36	39.9	193 G										
東川 普通	80	12	38.4	185 G	19	39.7	188 G										
富良野緑峰 総合ビジネス	40	7	37.4	193 G	17	38.4	202 F										
A③ 旭川実業 自動車	---	1	38.2	169 H	11	37.4	187 G										

※ 「【裁】:公立裁量問題選択校」「A:私立A日程」「B:私立B日程」「③:私立3教科」



# 志望校 データ

# オホーツク



高 校 名	2020年 定員	第1志望者平均			全志望者平均			全志望者SS分布									
		人数	SS	内申点	人数	SS	内申点	30	35	40	45	50	55	60	65	70	
<b>■ 裁量問題校 (裁量問題解答者のみで集計)</b>																	
【裁】 北見北斗 普通	240	104	56.6	275 C	122	56.9	276 B										
A③ 北見藤 特進	---				81	55.7	275 C										
【裁】 網走南ヶ丘 普通	160	18	48.0	236 D	20	48.6	238 D										
<b>■ 標準問題校 (標準問題解答者のみで集計)</b>																	
北見柏陽 普通	200	62	49.7	243 D	83	48.6	238 D										
北見緑陵 普通	160	35	45.3	219 E	92	46.4	228 E										
A③ 北見藤 藤キャリア	---	17	36.5	190 G	96	44.2	219 E										
北見商業 商業	40	4	42.8	226 E	43	43.8	221 E										
遠軽 普通	200	7	40.4	210 F	11	41.4	210 F										
北見商業 流通経済	40	6	36.6	199 F	18	41.1	212 F										
津別 普通	40	8	37.7	205 F	14	39.3	207 F										
北見工業 電子機械	40	6	34.1	173 H	14	33.7	170 H										
北見工業 建設	40	5	30.5	156 H	14	33.5	174 H										
北見工業 電気	40	4	26.6	152 I	15	33.5	169 H										

# 志望校 データ

# 胆振・日高

高 校 名	2020年 定員	第1志望者平均			全志望者平均			全志望者SS分布									
		人数	SS	内申点	人数	SS	内申点	30	35	40	45	50	55	60	65	70	
<b>■ 裁量問題校 (裁量問題解答者のみで集計)</b>																	
【裁】 室蘭栄 理数	80	15	59.6	286 B	44	56.9	279 B										
A 北海道栄 アルファ	---	1	52.4	281 B	39	56.5	268 C										
【裁】 室蘭栄 普通	160	41	54.9	266 C	82	54.9	266 C										
苫小牧高専 創造	---	88	53.0	253 D	179	54.0	259 C										
【裁】 苫小牧東 普通	240	120	54.0	267 C	182	53.3	266 C										
A 駒大苫小牧 特別進学	---	6	46.1	234 E	157	51.8	257 C										
【裁】 室蘭清水丘 普通	160	59	49.2	243 D	89	50.6	250 D										
【裁】 苫小牧南 普通	160	66	47.4	239 D	146	49.7	249 D										
【裁】 静内 普通	200	15	45.6	253 D	22	48.9	258 C										
<b>■ 標準問題校 (標準問題解答者のみで集計)</b>																	
苫小牧工業 電子機械	40	14	46.1	220 E	47	43.8	210 F										
苫小牧工業 情報技術	40	18	43.3	205 F	35	43.5	210 F										
苫小牧工業 電気	40	17	43.1	210 F	45	42.8	211 F										
室蘭東翔 総合	160	51	43.9	218 E	74	42.0	210 F										
苫小牧西 普通	160	59	42.6	213 F	91	41.7	209 F										
苫小牧総合経済 国際経済	40	9	40.4	209 F	30	40.6	212 F										
苫小牧総合経済 情報処理	40	8	40.7	216 E	28	40.4	207 F										
伊達緑丘 普通	160	12	39.6	201 F	30	40.1	199 F										
A 大谷室蘭 普通	---	4	42.8	216 E	48	40.0	203 F										
苫小牧総合経済 流通経済	80	24	39.3	204 F	40	39.8	206 F										
A③ 駒大苫小牧 総合進学	---	9	37.8	208 F	124	39.7	202 F										
苫小牧工業 建築	40	20	39.9	198 F	37	39.4	198 F										
A 海星学院 普通	---	6	35.3	184 G	39	39.2	203 F										
苫小牧工業 環境化学	40	11	35.1	179 G	48	38.8	193 G										
登別青嶺 普通	160	29	36.7	190 G	53	38.8	196 F										
苫小牧工業 土木	40	16	35.0	178 G	48	38.1	190 G										
伊達 普通	120	10	34.1	181 G	21	37.5	192 G										
A③ 北海道栄 総合	---	2	34.0	182 G	29	37.3	193 G										
白老東 普通	80	13	35.6	175 H	25	36.8	179 G										
厚真 普通	40	4	31.3	147 I	10	36.3	180 G										
A③ 苫小牧中央 普通	---	2	30.7	185 G	34	35.7	182 G										
③ 苫小牧高等商 総合ビジネス	---	3	27.4	155 I	12	32.1	166 H										

※ 「【裁】:公立裁量問題選択校」「A:私立A日程」「B:私立B日程」「③:私立3教科」

# 志望校 データ

# 十勝



高 校 名	2020年 定員	第1志望者平均			全志望者平均			全志望者SS分布									
		人数	SS	内申点	人数	SS	内申点	30	35	40	45	50	55	60	65	70	
<b>■ 裁量問題校 (裁量問題解答者のみで集計)</b>																	
【裁】 帯広柏葉 普通	280	75	60.2	292 B	112	59.0	289 B										
A 帯広大谷 文理	---	2	52.0	273 C	175	54.9	279 B										
【裁】 帯広三条 普通	240	90	53.5	277 B	169	54.9	279 B										
A③ 帯広北 特進	---				15	53.6	275 C										
【裁】 帯広緑陽 普通	160	67	50.2	259 C	149	52.4	269 C										
<b>■ 標準問題校 (標準問題解答者のみで集計)</b>																	
帯広南商業 商業	200	62	47.2	252 D	84	46.5	247 D										
帯広工業 電気	40	15	47.1	235 E	27	45.0	228 E										
帯広工業 電子機械	40	23	45.2	221 E	37	44.6	223 E										
芽室 普通	160	63	43.0	225 E	111	43.2	224 E										
A 帯広大谷 普通	---	31	39.6	206 F	182	43.0	223 E										
帯広工業 建築	40	21	43.2	221 E	39	42.6	218 E										
帯広工業 環境土木	40	7	41.0	224 E	30	42.5	220 E										
帯広農業 食品科学	40	6	43.0	222 E	15	41.5	213 F										
帯広農業 森林科学	40	6	37.8	202 F	13	40.5	211 F										
帯広農業 農業科学	40	5	43.3	218 E	10	40.4	217 E										
音更 普通	160	30	36.8	192 G	67	39.2	202 F										
A 帯広北 総合	---	13	32.8	185 G	113	38.3	202 F										
鹿追 普通	80	3	37.9	194 G	11	37.8	194 G										
清水 総合	160	5	35.3	173 H	19	37.0	192 G										
A③ 白樺学園 進学教養	---	8	32.5	192 G	38	37.0	195 G										
幕別清陵 普通	120	13	34.7	179 G	51	35.9	186 G										

# 志望校 データ

# 釧路・根室

高 校 名	2020年 定員	第1志望者平均			全志望者平均			全志望者SS分布									
		人数	SS	内申点	人数	SS	内申点	30	35	40	45	50	55	60	65	70	
<b>■ 裁量問題校 (裁量問題解答者のみで集計)</b>																	
【裁】 釧路湖陵 理数	40	34	63.5	293 B	56	62.4	292 B										
【裁】 釧路湖陵 普通	200	86	56.9	279 B	159	57.3	280 B										
釧路高专 創造	---	11	50.6	238 D	78	53.7	255 D										
【裁】 釧路江南 普通	200	101	51.6	261 C	159	53.2	266 C										
【裁】 根室 普通	120	10	40.0	219 E	10	40.0	219 E										
<b>■ 標準問題校 (標準問題解答者のみで集計)</b>																	
釧路北陽 普通	200	111	45.6	233 E	173	44.9	228 E										
釧路明輝 総合	200	101	43.3	215 F	190	43.5	218 E										
別海 普通	120	8	41.5	240 D	10	41.9	238 D										
中標津 普通	160	18	41.5	222 E	22	40.1	221 E										
釧路工業 電子機械	40	22	38.4	187 G	63	39.7	192 G										
A 武修館 普通	---	4	31.8	168 H	117	39.7	201 F										
釧路商業 情報処理	40	7	38.4	192 G	40	39.5	202 F										
釧路工業 電気	40	14	37.5	179 G	48	38.2	186 G										
釧路商業 国際ビジネス	40	12	34.1	181 G	41	37.2	192 G										
釧路東 普通	120	17	34.0	180 G	68	37.2	189 G										
釧路工業 建築	40	11	38.0	185 G	45	36.8	180 G										
中標津 商業	40	2	28.6	175 H	11	36.6	194 G										
釧路商業 流通経済	40	8	36.9	198 F	35	36.0	192 G										
釧路商業 会計	40	10	33.3	185 G	37	35.7	188 G										
釧路工業 工業化学	40	9	34.4	170 H	34	34.0	168 H										
釧路工業 土木	40	26	32.2	161 H	54	33.9	169 H										

※ 「【裁】:公立裁量問題選択校」「A:私立A日程」「B:私立B日程」「③:私立3教科」

得点	SS	人数	順位	得点	SS	人数	順位	得点	SS	人数	順位	得点	SS	人数	順位	得点	SS	人数	順位
300	76.4			240	65.4	35	836	180	54.5	86	4427	120	43.5	18	7573	60	32.5	1	7971
299	76.2			239	65.2	39	871	179	54.3	64	4513	119	43.3	22	7591	59	32.3		
298	76.0			238	65.1	49	910	178	54.1	83	4577	118	43.1	14	7613	58	32.1	2	7972
297	75.9			237	64.9	45	959	177	53.9	97	4660	117	42.9	16	7627	57	32.0	1	7974
296	75.7			236	64.7	35	1004	176	53.7	73	4757	116	42.7	25	7643	56	31.8	1	7975
295	75.5			235	64.5	54	1039	175	53.5	68	4830	115	42.6	8	7668	55	31.6		
294	75.3			234	64.3	44	1093	174	53.4	64	4898	114	42.4	14	7676	54	31.4		
293	75.1			233	64.1	43	1137	173	53.2	76	4962	113	42.2	11	7690	53	31.2		
292	74.9			232	64.0	43	1180	172	53.0	74	5038	112	42.0	13	7701	52	31.0		
291	74.8			231	63.8	48	1223	171	52.8	86	5112	111	41.8	14	7714	51	30.9	1	7976
290	74.6			230	63.6	49	1271	170	52.6	66	5198	110	41.6	10	7728	50	30.7	1	7977
289	74.4	1	1	229	63.4	53	1320	169	52.4	78	5264	109	41.5	10	7738	49	30.5		
288	74.2	1	2	228	63.2	54	1373	168	52.3	59	5342	108	41.3	9	7748	48	30.3		
287	74.0			227	63.0	50	1427	167	52.1	62	5401	107	41.1	7	7757	47	30.1	1	7978
286	73.8			226	62.9	41	1477	166	51.9	77	5463	106	40.9	12	7764	46	29.9		
285	73.7	2	3	225	62.7	67	1518	165	51.7	60	5540	105	40.7	8	7776	45	29.8		
284	73.5	3	5	224	62.5	48	1585	164	51.5	57	5600	104	40.6	12	7784	44	29.6	1	7979
283	73.3	5	8	223	62.3	47	1633	163	51.3	63	5657	103	40.4	7	7796	43	29.4		
282	73.1	1	13	222	62.1	75	1680	162	51.2	68	5720	102	40.2	11	7803	42	29.2		
281	72.9	2	14	221	62.0	51	1755	161	51.0	78	5788	101	40.0	14	7814	41	29.0		
280	72.7	5	16	220	61.8	42	1806	160	50.8	81	5866	100	39.8	8	7828	40	28.8		
279	72.6	2	21	219	61.6	52	1848	159	50.6	76	5947	99	39.6	11	7836	39	28.7		
278	72.4	2	23	218	61.4	60	1900	158	50.4	64	6023	98	39.5	6	7847	38	28.5		
277	72.2	4	25	217	61.2	51	1960	157	50.2	63	6087	97	39.3	5	7853	37	28.3		
276	72.0	8	29	216	61.0	47	2011	156	50.1	79	6150	96	39.1	7	7858	36	28.1		
275	71.8	4	37	215	60.9	54	2058	155	49.9	53	6229	95	38.9	8	7865	35	27.9		
274	71.6	10	41	214	60.7	58	2112	154	49.7	65	6282	94	38.7	6	7873	34	27.7		
273	71.5	13	51	213	60.5	66	2170	153	49.5	62	6347	93	38.5	5	7879	33	27.6		
272	71.3	4	64	212	60.3	58	2236	152	49.3	66	6409	92	38.4	7	7884	32	27.4	1	7980
271	71.1	8	68	211	60.1	72	2294	151	49.1	62	6475	91	38.2	4	7891	31	27.2		
270	70.9	11	76	210	59.9	50	2366	150	49.0	55	6537	90	38.0	7	7895	30	27.0		
269	70.7	9	87	209	59.8	50	2416	149	48.8	58	6592	89	37.8	4	7902	29	26.8		
268	70.5	14	96	208	59.6	52	2466	148	48.6	55	6650	88	37.6	7	7906	28	26.6		
267	70.4	17	110	207	59.4	65	2518	147	48.4	48	6705	87	37.4	4	7913	27	26.5		
266	70.2	8	127	206	59.2	55	2583	146	48.2	40	6753	86	37.3	7	7917	26	26.3		
265	70.0	13	135	205	59.0	60	2638	145	48.1	47	6793	85	37.1	4	7924	25	26.1		
264	69.8	15	148	204	58.8	67	2698	144	47.9	43	6840	84	36.9	2	7928	24	25.9		
263	69.6	14	163	203	58.7	77	2765	143	47.7	43	6883	83	36.7	2	7930	23	25.7		
262	69.5	32	177	202	58.5	67	2842	142	47.5	43	6926	82	36.5	3	7932	22	25.6		
261	69.3	18	209	201	58.3	67	2909	141	47.3	33	6969	81	36.3	3	7935	21	25.4		
260	69.1	14	227	200	58.1	66	2976	140	47.1	48	7002	80	36.2	3	7938	20	25.2		
259	68.9	23	241	199	57.9	69	3042	139	47.0	46	7050	79	36.0	2	7941	19	25.0		
258	68.7	27	264	198	57.7	56	3111	138	46.8	40	7096	78	35.8	1	7943	18	24.8		
257	68.5	31	291	197	57.6	72	3167	137	46.6	40	7136	77	35.6	5	7944	17	24.6		
256	68.4	34	322	196	57.4	68	3239	136	46.4	45	7176	76	35.4			16	24.5		
255	68.2	20	356	195	57.2	87	3307	135	46.2	37	7221	75	35.2	1	7949	15	24.3		
254	68.0	26	376	194	57.0	55	3394	134	46.0	36	7258	74	35.1	1	7950	14	24.1		
253	67.8	22	402	193	56.8	62	3449	133	45.9	25	7294	73	34.9	1	7951	13	23.9		
252	67.6	32	424	192	56.6	73	3511	132	45.7	25	7319	72	34.7	2	7952	12	23.7		
251	67.4	24	456	191	56.5	76	3584	131	45.5	24	7344	71	34.5	1	7954	11	23.5		
250	67.3	30	480	190	56.3	67	3660	130	45.3	32	7368	70	34.3	3	7955	10	23.4		
249	67.1	32	510	189	56.1	59	3727	129	45.1	24	7400	69	34.1	3	7958	9	23.2		
248	66.9	37	542	188	55.9	86	3786	128	44.9	26	7424	68	34.0	2	7961	8	23.0		
247	66.7	32	579	187	55.7	75	3872	127	44.8	18	7450	67	33.8	1	7963	7	22.8		
246	66.5	29	611	186	55.5	84	3947	126	44.6	26	7468	66	33.6	1	7964	6	22.6		
245	66.3	43	640	185	55.4	77	4031	125	44.4	9	7494	65	33.4	3	7965	5	22.4		
244	66.2	42	683	184	55.2	78	4108	124	44.2	18	7503	64	33.2			4	22.3		
243	66.0	33	725	183	55.0	93	4186	123	44.0	19	7521	63	33.1	1	7968	3	22.1		
242	65.8	40	758	182	54.8	77	4279	122	43.8	16	7540	62	32.9	1	7969	2	21.9		
241	65.6	38	798	181	54.6	71	4356	121	43.7	17	7556	61	32.7	1	7970	1	21.7		

得点	SS	人数	順位	得点	SS	人数	順位	得点	SS	人数	順位
180	78.2			120	59.8	103	2332	60	41.3	21	7720
179	77.9			119	59.5	106	2435	59	41.0	19	7741
178	77.6			118	59.1	94	2541	58	40.7	20	7760
177	77.3			117	58.8	102	2635	57	40.4	19	7780
176	77.0			116	58.5	102	2737	56	40.1	15	7799
175	76.7	1	1	115	58.2	107	2839	55	39.8	14	7814
174	76.4			114	57.9	127	2946	54	39.5	20	7828
173	76.1	1	2	113	57.6	112	3073	53	39.2	16	7848
172	75.7	2	3	112	57.3	125	3185	52	38.9	18	7864
171	75.4	2	5	111	57.0	122	3310	51	38.6	17	7882
170	75.1	2	7	110	56.7	106	3432	50	38.2	11	7899
169	74.8	2	9	109	56.4	99	3538	49	37.9	9	7910
168	74.5	3	11	108	56.1	107	3637	48	37.6	9	7919
167	74.2	3	14	107	55.8	137	3744	47	37.3	9	7928
166	73.9	6	17	106	55.5	128	3881	46	37.0	4	7937
165	73.6	5	23	105	55.2	124	4009	45	36.7	5	7941
164	73.3	6	28	104	54.8	122	4133	44	36.4	4	7946
163	73.0	12	34	103	54.5	116	4255	43	36.1	1	7950
162	72.7	8	46	102	54.2	119	4371	42	35.8	7	7951
161	72.4	13	54	101	53.9	142	4490	41	35.5	3	7958
160	72.1	14	67	100	53.6	131	4632	40	35.2	3	7961
159	71.7	8	81	99	53.3	124	4763	39	34.9	5	7964
158	71.4	22	89	98	53.0	116	4887	38	34.6	3	7969
157	71.1	15	111	97	52.7	117	5003	37	34.2	1	7972
156	70.8	18	126	96	52.4	146	5120	36	33.9	1	7973
155	70.5	23	144	95	52.1	103	5266	35	33.6	2	7974
154	70.2	23	167	94	51.8	108	5369	34	33.3	1	7976
153	69.9	25	190	93	51.5	110	5477	33	33.0	1	7977
152	69.6	28	215	92	51.2	113	5587	32	32.7	1	7978
151	69.3	34	243	91	50.8	114	5700	31	32.4	1	7979
150	69.0	41	277	90	50.5	128	5814	30	32.1	1	7980
149	68.7	38	318	89	50.2	95	5942	29	31.8		
148	68.4	47	356	88	49.9	98	6037	28	31.5		
147	68.1	44	403	87	49.6	74	6135	27	31.2	1	7981
146	67.8	41	447	86	49.3	93	6209	26	30.9		
145	67.4	44	488	85	49.0	117	6302	25	30.6	1	7982
144	67.1	61	532	84	48.7	98	6419	24	30.3	1	7983
143	66.8	59	593	83	48.4	88	6517	23	29.9		
142	66.5	55	652	82	48.1	91	6605	22	29.6	2	7984
141	66.2	52	707	81	47.8	91	6696	21	29.3		
140	65.9	57	759	80	47.5	76	6787	20	29.0		
139	65.6	60	816	79	47.2	69	6863	19	28.7		
138	65.3	61	876	78	46.9	67	6932	18	28.4		
137	65.0	66	937	77	46.5	57	6999	17	28.1	1	7986
136	64.7	78	1003	76	46.2	71	7056	16	27.8		
135	64.4	67	1081	75	45.9	73	7127	15	27.5		
134	64.1	67	1148	74	45.6	57	7200	14	27.2		
133	63.8	75	1215	73	45.3	48	7257	13	26.9		
132	63.4	74	1290	72	45.0	33	7305	12	26.6		
131	63.1	84	1364	71	44.7	42	7338	11	26.3		
130	62.8	90	1448	70	44.4	39	7380	10	26.0		
129	62.5	82	1538	69	44.1	42	7419	9	25.6		
128	62.2	85	1620	68	43.8	45	7461	8	25.3		
127	61.9	72	1705	67	43.5	37	7506	7	25.0		
126	61.6	94	1777	66	43.2	39	7543	6	24.7		
125	61.3	89	1871	65	42.9	26	7582	5	24.4		
124	61.0	83	1960	64	42.5	30	7608	4	24.1		
123	60.7	88	2043	63	42.2	27	7638	3	23.8		
122	60.4	98	2131	62	41.9	31	7665	2	23.5		
121	60.1	103	2229	61	41.6	24	7696	1	23.2		

[裁]得点・SS 換算表

科目別

国語				数学				社会				理科				英語			
得点	SS	人数	順位	得点	SS	人数	順位	得点	SS	人数	順位	得点	SS	人数	順位	得点	SS	人数	順位
60	75.3	4	1	60	77.9	2	1	60	68.5	66	1	60	72.8	32	1	60	72.4	40	1
59	74.4	10	5	59	77.1	2	3	59	67.7	99	67	59	72.0	17	33	59	71.6	46	41
58	73.5	14	15	58	76.3	1	5	58	66.9	139	166	58	71.2	42	50	58	70.8	91	87
57	72.6	34	29	57	75.5	4	6	57	66.2	187	305	57	70.4	53	92	57	70.0	97	178
56	71.7	46	63	56	74.8	19	10	56	65.4	203	492	56	69.6	84	145	56	69.2	113	275
55	70.7	49	109	55	74.0	9	29	55	64.7	199	695	55	68.9	95	229	55	68.5	134	388
54	69.8	76	158	54	73.2	13	38	54	63.9	237	894	54	68.1	121	324	54	67.7	141	522
53	68.9	92	234	53	72.4	27	51	53	63.1	273	1131	53	67.3	144	445	53	66.9	181	663
52	68.0	119	326	52	71.6	27	78	52	62.4	249	1404	52	66.5	165	589	52	66.1	160	844
51	67.1	141	445	51	70.8	26	105	51	61.6	307	1653	51	65.7	150	754	51	65.3	187	1004
50	66.2	120	586	50	70.1	47	131	50	60.8	279	1960	50	64.9	172	904	50	64.5	160	1191
49	65.3	184	706	49	69.3	80	178	49	60.1	294	2239	49	64.2	182	1076	49	63.8	207	1351
48	64.3	182	890	48	68.5	48	258	48	59.3	299	2533	48	63.4	181	1258	48	63.0	185	1558
47	63.4	234	1072	47	67.7	101	306	47	58.5	335	2832	47	62.6	222	1439	47	62.2	205	1743
46	62.5	256	1306	46	66.9	111	407	46	57.8	312	3167	46	61.8	237	1661	46	61.4	218	1948
45	61.6	278	1562	45	66.2	126	518	45	57.0	264	3479	45	61.0	222	1898	45	60.6	241	2166
44	60.7	281	1840	44	65.4	139	644	44	56.2	301	3743	44	60.2	273	2120	44	59.9	203	2407
43	59.8	291	2121	43	64.6	160	783	43	55.5	311	4044	43	59.5	282	2393	43	59.1	206	2610
42	58.9	305	2412	42	63.8	176	943	42	54.7	299	4355	42	58.7	284	2675	42	58.3	204	2816
41	58.0	321	2717	41	63.0	236	1119	41	53.9	292	4654	41	57.9	281	2959	41	57.5	246	3020
40	57.0	361	3038	40	62.2	233	1355	40	53.2	310	4946	40	57.1	315	3240	40	56.7	199	3266
39	56.1	349	3399	39	61.5	263	1588	39	52.4	270	5256	39	56.3	302	3555	39	56.0	214	3465
38	55.2	349	3748	38	60.7	279	1851	38	51.6	285	5526	38	55.5	282	3857	38	55.2	265	3679
37	54.3	321	4097	37	59.9	287	2130	37	50.9	246	5811	37	54.8	295	4139	37	54.4	279	3944
36	53.4	346	4418	36	59.1	266	2417	36	50.1	239	6057	36	54.0	260	4434	36	53.6	269	4223
35	52.5	301	4764	35	58.3	283	2683	35	49.3	220	6296	35	53.2	287	4694	35	52.8	267	4492
34	51.6	295	5065	34	57.5	334	2966	34	48.6	161	6516	34	52.4	291	4981	34	52.0	280	4759
33	50.7	331	5360	33	56.8	317	3300	33	47.8	168	6677	33	51.6	261	5272	33	51.3	279	5039
32	49.7	291	5691	32	56.0	291	3617	32	47.0	164	6845	32	50.8	271	5533	32	50.5	261	5318
31	48.8	251	5982	31	55.2	337	3908	31	46.3	154	7009	31	50.0	291	5804	31	49.7	256	5579
30	47.9	223	6233	30	54.4	305	4245	30	45.5	117	7163	30	49.3	258	6095	30	48.9	219	5835
29	47.0	215	6456	29	53.6	285	4550	29	44.8	110	7280	29	48.5	219	6353	29	48.1	228	6054
28	46.1	205	6671	28	52.9	285	4835	28	44.0	87	7390	28	47.7	196	6572	28	47.4	227	6282
27	45.2	186	6876	27	52.1	281	5120	27	43.2	73	7477	27	46.9	188	6768	27	46.6	231	6509
26	44.3	183	7062	26	51.3	249	5401	26	42.5	72	7550	26	46.1	175	6956	26	45.8	189	6740
25	43.4	138	7245	25	50.5	268	5650	25	41.7	65	7622	25	45.3	149	7131	25	45.0	176	6929
24	42.4	101	7383	24	49.7	240	5918	24	40.9	51	7687	24	44.6	113	7280	24	44.2	152	7105
23	41.5	97	7484	23	48.9	216	6158	23	40.2	30	7738	23	43.8	126	7393	23	43.5	137	7257
22	40.6	95	7581	22	48.2	221	6374	22	39.4	47	7768	22	43.0	76	7519	22	42.7	130	7394
21	39.7	74	7676	21	47.4	177	6595	21	38.6	28	7815	21	42.2	70	7595	21	41.9	88	7524
20	38.8	71	7750	20	46.6	141	6772	20	37.9	33	7843	20	41.4	61	7665	20	41.1	76	7612
19	37.9	39	7821	19	45.8	171	6913	19	37.1	19	7876	19	40.6	55	7726	19	40.3	57	7688
18	37.0	37	7860	18	45.0	111	7084	18	36.3	32	7895	18	39.9	40	7781	18	39.5	48	7745
17	36.1	17	7897	17	44.2	124	7195	17	35.6	12	7927	17	39.1	40	7821	17	38.8	47	7793
16	35.1	17	7914	16	43.5	95	7319	16	34.8	10	7939	16	38.3	27	7861	16	38.0	47	7840
15	34.2	22	7931	15	42.7	79	7414	15	34.0	10	7949	15	37.5	17	7888	15	37.2	27	7887
14	33.3	14	7953	14	41.9	89	7493	14	33.3	6	7959	14	36.7	16	7905	14	36.4	25	7914
13	32.4	12	7967	13	41.1	83	7582	13	32.5	4	7965	13	35.9	17	7921	13	35.6	16	7939
12	31.5	6	7979	12	40.3	61	7665	12	31.7	5	7969	12	35.1	12	7938	12	34.9	11	7955
11	30.6	5	7985	11	39.6	63	7726	11	31.0	5	7974	11	34.4	14	7950	11	34.1	6	7966
10	29.7	1	7990	10	38.8	37	7789	10	30.2	3	7979	10	33.6	13	7964	10	33.3	7	7972
9	28.8	4	7991	9	38.0	38	7826	9	29.4	4	7982	9	32.8	6	7977	9	32.5	1	7979
8	27.8	2	7995	8	37.2	31	7864	8	28.7	1	7986	8	32.0	2	7983	8	31.7	4	7980
7	26.9	1	7997	7	36.4	25	7895	7	27.9	2	7987	7	31.2	3	7985	7	31.0	3	7984
6	26.0			6	35.6	18	7920	6	27.1	3	7989	6	30.4	3	7988	6	30.2	1	7987
5	25.1			5	34.9	17	7938	5	26.4			5	29.7			5	29.4		
4	24.2			4	34.1	20	7955	4	25.6			4	28.9			4	28.6		
3	23.3			3	33.3	5	7975	3	24.8	1	7992	3	28.1	1	7991	3	27.8		
2	22.4			2	32.5	5	7980	2	24.1			2	27.3			2	27.0		
1	21.5			1	31.7			1	23.3			1	26.5			1	26.3		
0	20.5			0	31.0	4	7985	0	22.6			0	25.7			0	25.5		

得点	SS	人数	順位	得点	SS	人数	順位	得点	SS	人数	順位	得点	SS	人数	順位	得点	SS	人数	順位
300	67.9			240	58.0	1	6	180	48.2	37	863	120	38.3	42	3955	60	28.5	7	5508
299	67.7			239	57.9	3	7	179	48.0	38	900	119	38.2	38	3997	59	28.3	8	5515
298	67.5			238	57.7	2	10	178	47.8	46	938	118	38.0	33	4035	58	28.2	7	5523
297	67.4			237	57.5	2	12	177	47.7	56	984	117	37.8	53	4068	57	28.0	6	5530
296	67.2			236	57.4	1	14	176	47.5	40	1040	116	37.7	54	4121	56	27.8	10	5536
295	67.0			235	57.2	1	15	175	47.4	55	1080	115	37.5	42	4175	55	27.7	6	5546
294	66.9			234	57.0	1	16	174	47.2	45	1135	114	37.3	37	4217	54	27.5	3	5552
293	66.7			233	56.9			173	47.0	53	1180	113	37.2	37	4254	53	27.3	9	5555
292	66.5			232	56.7	2	17	172	46.9	60	1233	112	37.0	43	4291	52	27.2	3	5564
291	66.4			231	56.5	2	19	171	46.7	46	1293	111	36.9	42	4334	51	27.0	5	5567
290	66.2			230	56.4	3	21	170	46.5	52	1339	110	36.7	34	4376	50	26.8	3	5572
289	66.1			229	56.2	2	24	169	46.4	56	1391	109	36.5	40	4410	49	26.7	8	5575
288	65.9			228	56.0	1	26	168	46.2	48	1447	108	36.4	36	4450	48	26.5	4	5583
287	65.7			227	55.9	1	27	167	46.0	64	1495	107	36.2	38	4486	47	26.4	2	5587
286	65.6			226	55.7	2	28	166	45.9	59	1559	106	36.0	29	4524	46	26.2	2	5589
285	65.4			225	55.6	5	30	165	45.7	45	1618	105	35.9	34	4553	45	26.0	5	5591
284	65.2			224	55.4	4	35	164	45.5	63	1663	104	35.7	34	4587	44	25.9	9	5596
283	65.1			223	55.2	1	39	163	45.4	60	1726	103	35.5	41	4621	43	25.7	5	5605
282	64.9			222	55.1	6	40	162	45.2	60	1786	102	35.4	40	4662	42	25.5	6	5610
281	64.7			221	54.9	8	46	161	45.1	53	1846	101	35.2	34	4702	41	25.4	3	5616
280	64.6			220	54.7	5	54	160	44.9	50	1899	100	35.0	27	4736	40	25.2	3	5619
279	64.4			219	54.6	3	59	159	44.7	43	1949	99	34.9	26	4763	39	25.0	5	5622
278	64.2			218	54.4	6	62	158	44.6	45	1992	98	34.7	21	4789	38	24.9	3	5627
277	64.1			217	54.2	5	68	157	44.4	59	2037	97	34.6	28	4810	37	24.7	3	5630
276	63.9			216	54.1	9	73	156	44.2	60	2096	96	34.4	26	4838	36	24.5	2	5633
275	63.8			215	53.9	8	82	155	44.1	56	2156	95	34.2	26	4864	35	24.4	5	5635
274	63.6			214	53.8	9	90	154	43.9	44	2212	94	34.1	26	4890	34	24.2	2	5640
273	63.4			213	53.6	11	99	153	43.7	53	2256	93	33.9	21	4916	33	24.1	2	5642
272	63.3			212	53.4	11	110	152	43.6	65	2309	92	33.7	28	4937	32	23.9	1	5644
271	63.1			211	53.3	10	121	151	43.4	57	2374	91	33.6	29	4965	31	23.7		
270	62.9			210	53.1	12	131	150	43.3	55	2431	90	33.4	23	4994	30	23.6	4	5645
269	62.8			209	52.9	9	143	149	43.1	54	2486	89	33.2	20	5017	29	23.4		
268	62.6			208	52.8	17	152	148	42.9	48	2540	88	33.1	16	5037	28	23.2	1	5649
267	62.4			207	52.6	21	169	147	42.8	49	2588	87	32.9	17	5053	27	23.1		
266	62.3			206	52.4	14	190	146	42.6	45	2637	86	32.8	20	5070	26	22.9	1	5650
265	62.1			205	52.3	14	204	145	42.4	61	2682	85	32.6	17	5090	25	22.7	2	5651
264	62.0			204	52.1	13	218	144	42.3	53	2743	84	32.4	15	5107	24	22.6	1	5653
263	61.8			203	51.9	13	231	143	42.1	60	2796	83	32.3	22	5122	23	22.4	2	5654
262	61.6			202	51.8	18	244	142	41.9	56	2856	82	32.1	14	5144	22	22.3	1	5656
261	61.5			201	51.6	17	262	141	41.8	52	2912	81	31.9	30	5158	21	22.1		
260	61.3			200	51.5	24	279	140	41.6	62	2964	80	31.8	20	5188	20	21.9		
259	61.1			199	51.3	23	303	139	41.4	65	3026	79	31.6	24	5208	19	21.8		
258	61.0			198	51.1	22	326	138	41.3	48	3091	78	31.4	8	5232	18	21.6		
257	60.8			197	51.0	18	348	137	41.1	46	3139	77	31.3	19	5240	17	21.4		
256	60.6			196	50.8	14	366	136	41.0	57	3185	76	31.1	20	5259	16	21.3		
255	60.5			195	50.6	27	380	135	40.8	45	3242	75	30.9	16	5279	15	21.1		
254	60.3			194	50.5	17	407	134	40.6	49	3287	74	30.8	16	5295	14	20.9		
253	60.1			193	50.3	18	424	133	40.5	57	3336	73	30.6	13	5311	13	20.8		
252	60.0			192	50.1	29	442	132	40.3	53	3393	72	30.5	20	5324	12	20.6	1	5657
251	59.8			191	50.0	35	471	131	40.1	51	3446	71	30.3	21	5344	11	20.4	1	5658
250	59.7			190	49.8	28	506	130	40.0	49	3497	70	30.1	17	5365	10	20.3		
249	59.5	1	1	189	49.6	29	534	129	39.8	61	3546	69	30.0	18	5382	9	20.1		
248	59.3			188	49.5	33	563	128	39.6	46	3607	68	29.8	16	5400	8	20.0		
247	59.2			187	49.3	45	596	127	39.5	47	3653	67	29.6	17	5416	7	19.8		
246	59.0	1	2	186	49.2	29	641	126	39.3	38	3700	66	29.5	10	5433	6	19.6		
245	58.8			185	49.0	44	670	125	39.1	53	3738	65	29.3	14	5443	5	19.5		
244	58.7			184	48.8	36	714	124	39.0	43	3791	64	29.1	15	5457	4	19.3		
243	58.5	2	3	183	48.7	32	750	123	38.8	32	3834	63	29.0	13	5472	3	19.1		
242	58.3	1	5	182	48.5	48	782	122	38.7	43	3866	62	28.8	10	5485	2	19.0		
241	58.2			181	48.3	33	830	121	38.5	46	3909	61	28.7	13	5495	1	18.8		

得点	SS	人数	順位	得点	SS	人数	順位	得点	SS	人数	順位
180	65.1			120	48.9	62	787	60	32.8	43	5050
179	64.8			119	48.7	71	849	59	32.6	32	5093
178	64.5			118	48.4	63	920	58	32.3	35	5125
177	64.3			117	48.1	68	983	57	32.0	25	5160
176	64.0			116	47.9	82	1051	56	31.8	29	5185
175	63.7			115	47.6	87	1133	55	31.5	37	5214
174	63.4			114	47.3	76	1220	54	31.2	27	5251
173	63.2			113	47.1	73	1296	53	31.0	25	5278
172	62.9			112	46.8	68	1369	52	30.7	26	5303
171	62.6			111	46.5	83	1437	51	30.4	23	5329
170	62.4			110	46.3	105	1520	50	30.1	27	5352
169	62.1			109	46.0	75	1625	49	29.9	31	5379
168	61.8			108	45.7	85	1700	48	29.6	29	5410
167	61.6			107	45.5	82	1785	47	29.3	11	5439
166	61.3			106	45.2	87	1867	46	29.1	20	5450
165	61.0			105	44.9	73	1954	45	28.8	12	5470
164	60.8			104	44.7	86	2027	44	28.5	15	5482
163	60.5			103	44.4	94	2113	43	28.3	16	5497
162	60.2	1	1	102	44.1	91	2207	42	28.0	5	5513
161	60.0			101	43.8	111	2298	41	27.7	8	5518
160	59.7			100	43.6	87	2409	40	27.5	16	5526
159	59.4	1	2	99	43.3	94	2496	39	27.2	15	5542
158	59.2	1	3	98	43.0	98	2590	38	26.9	3	5557
157	58.9	1	4	97	42.8	84	2688	37	26.7	12	5560
156	58.6	1	5	96	42.5	98	2772	36	26.4	9	5572
155	58.3	1	6	95	42.2	84	2870	35	26.1	6	5581
154	58.1			94	42.0	77	2954	34	25.9	8	5587
153	57.8			93	41.7	80	3031	33	25.6	13	5595
152	57.5	1	7	92	41.4	80	3111	32	25.3	6	5608
151	57.3	3	8	91	41.2	76	3191	31	25.0	8	5614
150	57.0	3	11	90	40.9	77	3267	30	24.8	4	5622
149	56.7	9	14	89	40.6	65	3344	29	24.5	8	5626
148	56.5	2	23	88	40.4	90	3409	28	24.2	3	5634
147	56.2	2	25	87	40.1	68	3499	27	24.0	4	5637
146	55.9	3	27	86	39.8	88	3567	26	23.7	3	5641
145	55.7	11	30	85	39.5	77	3655	25	23.4	7	5644
144	55.4	9	41	84	39.3	74	3732	24	23.2	2	5651
143	55.1	8	50	83	39.0	73	3806	23	22.9	6	5653
142	54.9	9	58	82	38.7	71	3879	22	22.6	1	5659
141	54.6	11	67	81	38.5	64	3950	21	22.4	2	5660
140	54.3	16	78	80	38.2	77	4014	20	22.1		
139	54.1	13	94	79	37.9	69	4091	19	21.8	4	5662
138	53.8	17	107	78	37.7	67	4160	18	21.6		
137	53.5	17	124	77	37.4	72	4227	17	21.3	1	5666
136	53.2	31	141	76	37.1	61	4299	16	21.0	2	5667
135	53.0	21	172	75	36.9	69	4360	15	20.7		
134	52.7	20	193	74	36.6	55	4429	14	20.5		
133	52.4	27	213	73	36.3	42	4484	13	20.2	1	5669
132	52.2	30	240	72	36.1	59	4526	12	19.9		
131	51.9	32	270	71	35.8	42	4585	11	19.7	1	5670
130	51.6	39	302	70	35.5	62	4627	10	19.4		
129	51.4	36	341	69	35.3	43	4689	9	19.1		
128	51.1	46	377	68	35.0	46	4732	8	18.9		
127	50.8	49	423	67	34.7	40	4778	7	18.6		
126	50.6	55	472	66	34.4	49	4818	6	18.3	1	5671
125	50.3	34	527	65	34.2	36	4867	5	18.1		
124	50.0	51	561	64	33.9	41	4903	4	17.8		
123	49.8	60	612	63	33.6	25	4944	3	17.5		
122	49.5	51	672	62	33.4	43	4969	2	17.3		
121	49.2	64	723	61	33.1	38	5012	1	17.0		

[標]得点・SS 換算表

科目別

国語				数学				社会				理科				英語			
得点	SS	人数	順位	得点	SS	人数	順位	得点	SS	人数	順位	得点	SS	人数	順位	得点	SS	人数	順位
60	64.8			60	66.4			60	68.5			60	72.8			60	61.1		
59	63.9			59	65.7			59	67.7	1	1	59	72.0			59	60.4		
58	63.1	4	1	58	64.9	2	1	58	66.9			58	71.2			58	59.8		
57	62.3	8	5	57	64.2	2	3	57	66.2	1	2	57	70.4			57	59.1	4	1
56	61.4	7	13	56	63.5	1	5	56	65.4			56	69.6			56	58.5	5	5
55	60.6	10	20	55	62.7	7	6	55	64.7	2	3	55	68.9			55	57.8	3	10
54	59.7	20	30	54	62.0	9	13	54	63.9	4	5	54	68.1			54	57.1	7	13
53	58.9	28	50	53	61.2	3	22	53	63.1	7	9	53	67.3	1	1	53	56.5	17	20
52	58.0	40	78	52	60.5	9	25	52	62.4	4	16	52	66.5			52	55.8	22	37
51	57.2	49	118	51	59.8	28	34	51	61.6	5	20	51	65.7	1	2	51	55.2	21	59
50	56.3	84	167	50	59.0	22	62	50	60.8	14	25	50	64.9			50	54.5	34	80
49	55.5	82	251	49	58.3	25	84	49	60.1	15	39	49	64.2	3	3	49	53.9	53	114
48	54.6	101	333	48	57.5	42	109	48	59.3	17	54	48	63.4	1	6	48	53.2	51	167
47	53.8	122	434	47	56.8	27	151	47	58.5	30	71	47	62.6	3	7	47	52.5	65	218
46	52.9	133	556	46	56.1	60	178	46	57.8	25	101	46	61.8	9	10	46	51.9	94	283
45	52.1	142	689	45	55.3	59	238	45	57.0	53	126	45	61.0	9	19	45	51.2	113	377
44	51.2	177	831	44	54.6	76	297	44	56.2	32	179	44	60.2	7	28	44	50.6	120	490
43	50.4	198	1008	43	53.8	90	373	43	55.5	61	211	43	59.5	5	35	43	49.9	109	610
42	49.6	220	1206	42	53.1	86	463	42	54.7	66	272	42	58.7	22	40	42	49.3	141	719
41	48.7	218	1426	41	52.4	96	549	41	53.9	82	338	41	57.9	11	62	41	48.6	175	860
40	47.9	246	1644	40	51.6	148	645	40	53.2	94	420	40	57.1	23	73	40	47.9	207	1035
39	47.0	229	1890	39	50.9	118	793	39	52.4	93	514	39	56.3	40	96	39	47.3	199	1242
38	46.2	226	2119	38	50.1	128	911	38	51.6	103	607	38	55.5	35	136	38	46.6	198	1441
37	45.3	226	2345	37	49.4	177	1039	37	50.9	138	710	37	54.8	62	171	37	46.0	208	1639
36	44.5	250	2571	36	48.7	133	1216	36	50.1	116	848	36	54.0	71	233	36	45.3	220	1847
35	43.6	241	2821	35	47.9	175	1349	35	49.3	147	964	35	53.2	73	304	35	44.7	223	2067
34	42.8	195	3062	34	47.2	194	1524	34	48.6	151	1111	34	52.4	74	377	34	44.0	223	2290
33	41.9	196	3257	33	46.4	146	1718	33	47.8	189	1262	33	51.6	97	451	33	43.3	206	2513
32	41.1	189	3453	32	45.7	227	1864	32	47.0	193	1451	32	50.8	117	548	32	42.7	208	2719
31	40.2	186	3642	31	45.0	206	2091	31	46.3	189	1644	31	50.0	124	665	31	42.0	220	2927
30	39.4	199	3828	30	44.2	188	2297	30	45.5	206	1833	30	49.3	170	789	30	41.4	206	3147
29	38.6	168	4027	29	43.5	220	2485	29	44.8	216	2039	29	48.5	161	959	29	40.7	200	3353
28	37.7	153	4195	28	42.8	189	2705	28	44.0	186	2255	28	47.7	168	1120	28	40.1	192	3553
27	36.9	160	4348	27	42.0	176	2894	27	43.2	212	2441	27	46.9	206	1288	27	39.4	176	3745
26	36.0	134	4508	26	41.3	222	3070	26	42.5	199	2653	26	46.1	252	1494	26	38.7	184	3921
25	35.2	121	4642	25	40.5	180	3292	25	41.7	232	2852	25	45.3	249	1746	25	38.1	156	4105
24	34.3	106	4763	24	39.8	181	3472	24	40.9	184	3084	24	44.6	246	1995	24	37.4	146	4261
23	33.5	113	4869	23	39.1	230	3653	23	40.2	215	3268	23	43.8	221	2241	23	36.8	145	4407
22	32.6	104	4982	22	38.3	190	3883	22	39.4	199	3483	22	43.0	240	2462	22	36.1	113	4552
21	31.8	88	5086	21	37.6	163	4073	21	38.6	217	3682	21	42.2	229	2702	21	35.5	117	4665
20	30.9	82	5174	20	36.8	199	4236	20	37.9	181	3899	20	41.4	240	2931	20	34.8	128	4782
19	30.1	62	5256	19	36.1	168	4435	19	37.1	151	4080	19	40.6	254	3171	19	34.1	105	4910
18	29.2	53	5318	18	35.4	111	4603	18	36.3	151	4231	18	39.9	233	3425	18	33.5	113	5015
17	28.4	41	5371	17	34.6	151	4714	17	35.6	154	4382	17	39.1	236	3658	17	32.8	70	5128
16	27.5	50	5412	16	33.9	97	4865	16	34.8	132	4536	16	38.3	206	3894	16	32.2	75	5198
15	26.7	52	5462	15	33.1	120	4962	15	34.0	129	4668	15	37.5	191	4100	15	31.5	80	5273
14	25.9	36	5514	14	32.4	110	5082	14	33.3	123	4797	14	36.7	194	4291	14	30.9	63	5353
13	25.0	25	5550	13	31.7	71	5192	13	32.5	119	4920	13	35.9	169	4485	13	30.2	51	5416
12	24.2	23	5575	12	30.9	84	5263	12	31.7	111	5039	12	35.1	149	4654	12	29.5	47	5467
11	23.3	20	5598	11	30.2	59	5347	11	31.0	93	5150	11	34.4	162	4803	11	28.9	39	5514
10	22.5	10	5618	10	29.4	42	5406	10	30.2	90	5243	10	33.6	131	4965	10	28.2	37	5553
9	21.6	7	5628	9	28.7	57	5448	9	29.4	72	5333	9	32.8	122	5096	9	27.6	20	5590
8	20.8	19	5635	8	28.0	25	5505	8	28.7	56	5405	8	32.0	101	5218	8	26.9	19	5610
7	19.9	6	5654	7	27.2	46	5530	7	27.9	52	5461	7	31.2	85	5319	7	26.3	15	5629
6	19.1	5	5660	6	26.5	14	5576	6	27.1	44	5513	6	30.4	89	5404	6	25.6	10	5644
5	18.2	4	5665	5	25.7	28	5590	5	26.4	28	5557	5	29.7	62	5493	5	24.9	7	5654
4	17.4	2	5669	4	25.0	28	5618	4	25.6	31	5585	4	28.9	46	5555	4	24.3	8	5661
3	16.5	3	5671	3	24.3	2	5646	3	24.8	15	5616	3	28.1	24	5601	3	23.6	1	5669
2	15.7	2	5674	2	23.5	19	5648	2	24.1	12	5631	2	27.3	16	5625	2	23.0	1	5670
1	14.8			1	22.8			1	23.3	10	5643	1	26.5	13	5641	1	22.3		
0	14.0	1	5676	0	22.0	9	5667	0	22.6	8	5653	0	25.7	7	5654	0	21.7	1	5671



# 小問別得点率

※ サンプル抽出による参考データです。

標準  
裁量

		国 語		標準	裁量
一 標	一(1)	漢字の読み－怪獣	97.9%	-	
	一(2)	漢字の読み－宮廷	74.0%	-	
	一(3)	漢字の読み－促す	64.0%	-	
	一(4)	漢字の読み－贈る	96.1%	-	
	二(1)	漢字の書き－講演	22.6%	-	
	二(2)	漢字の書き－貧富	55.3%	-	
	二(3)	漢字の書き－拝む	48.2%	-	
	二(4)	漢字の書き－厚い	84.7%	-	
	三(1)	敬語－尊敬語	90.5%	-	
	三(2)	語句の意味－使われ方が適切な文	63.9%	-	
	四	漢字－熟語の構成	83.6%	-	
	五(1)	説明－目覚めに必要なこと	83.5%	-	
	五(2)	①本文の内容のまとめ	66.8%	-	
	五(2)	②本文の内容のまとめ	89.5%	-	
	二 標	一(1)	表現－呼応の副詞	94.3%	98.1%
一(2)		表現－主部と述部	57.2%	72.3%	
二(1)		誤字訂正－輸送	72.3%	88.1%	
二(2)		誤字訂正－就職	55.1%	82.0%	
三(1)		小型家電回収ボックスの注意事項	63.0%	78.6%	
三(2)	記述－発表原稿を書く	58.9%	78.5%		
三 標	一	文法－同じ品詞の単語	25.5%	41.5%	
	二	理由－声も言葉も出てこなかった	60.9%	79.4%	
	三	記述－守屋さんの自分勝手な点	72.1%	91.0%	
	四	様子－涙をこらえている	37.9%	64.0%	
	五	記述－連の心境の変化	25.9%	51.4%	
四 裁	一.1	漢字の読み－浸透	-	98.3%	
	一.2	漢字の書き－損傷	-	47.1%	
	一.3	漢字の読み－見据え	-	88.3%	
	二①	説明－過去の関係	-	62.9%	
	二②	説明－今日の関係	-	19.1%	
	三	記述－生活空間の車に似た状態	-	55.2%	
	四	記述－目を逸らさずに見ること	-	46.8%	
	五	本文の内容に合うもの	-	67.1%	
	一	夢が書かれている範囲	4.4%	18.2%	
	二	主語－御物語あり	31.9%	53.8%	
三	兼家が感心したこと	58.1%	75.4%		

		数 学		標準	裁量	
1 標	1(1)	正負の数の計算－減法	95.4%	-		
	1(2)	正負の数の計算－四則	87.7%	-		
	1(3)	平方根の計算－減法	82.8%	-		
	2	式の計算－1次式の和	91.3%	-		
	3	比例と反比例－反比例のグラフ	63.2%	-		
	4	確率－素数を選ぶ確率	52.1%	-		
2 標	5	相似な図形－平行線と線分の比	80.4%	-		
	6	空間図形－四角すいの体積	55.4%	-		
	1	式の値－因数分解の利用と平方根	29.2%	59.1%		
	2式	一次関数－式を求める	39.1%	83.2%		
	2ア	一次関数－対応する値	80.3%	92.0%		
	3	作図－面積が1/2となる点P	23.8%	62.6%		
	4アイ	連立方程式－1gあたりの量	72.7%	91.9%		
	4式	連立方程式－利用(立式)	43.1%	83.7%		
	4ウエ	連立方程式－利用(方程式の解)	36.6%	75.0%		
	3 標	1	資料の活用－最頻値を求める	87.4%	97.3%	
2ア		資料の活用－立式(平均)	13.0%	51.4%		
2イ		方程式－方程式の解	9.3%	47.1%		
4 標	2ウ	資料の活用－A・Bの得点	1.6%	17.7%		
	1	関数 $y=ax^2$ －変域	37.6%	75.9%		
	2	関数 $y=ax^2$ －2点を通る直線の式	23.2%	76.7%		
5 標	3	関数 $y=ax^2$ －二等辺三角形の性質	2.6%	26.0%		
	1	証明－相似(円周角の定理の利用)	12.6%	47.7%		
	2	円－円周角の定理	31.9%	64.3%		
	6 裁	1(1)	確率－偶数となるのは何通り	-	71.5%	
		1(2)	確率－あまりが1となる確率	-	40.9%	
2(1)		規則性－2面だけ見える立方体	-	49.9%		
2(2)		多項式－表面積を式で表す	-	6.2%		
3(1)		相似－系の長さ	-	6.8%		
3(2)		空間図形－体積比を求める	-	0.6%		

		社 会		標準	裁量
1 標	1(1)	地図－西経	44.2%	83.5%	
	1(2)	自然－偏西風	66.0%	91.2%	
	1(3)	産業－経済特区	35.2%	84.2%	
	1(4)	産業－資源の生産国(資料判別)	16.1%	25.0%	
	2(1)	政治－天武天皇	26.3%	58.3%	
	2(2)	政治－応仁の乱	32.4%	61.4%	
	2(3)	年代並べかえ－江戸時代	32.3%	54.1%	
	3(1)	憲法－天皇・国民	69.6%	95.0%	
	3(2)	憲法－象徴	64.1%	92.9%	
	3(3)	人権－社会権	52.8%	83.4%	
	3(4)	裁判－司法権の独立	16.7%	58.2%	
	4(1)	地形図－水田・神社	44.7%	73.0%	
	4(2)	農業－農産物の生産(資料判別)	91.3%	97.8%	
	4(3)	自然－雨温図(資料判別)	13.7%	48.7%	
	2 標	5(1)	社会－唐	53.7%	89.2%
5(2)		社会－倭寇	19.3%	64.0%	
5(3)		外交－南京条約	9.5%	44.9%	
5(4)		年代並べかえ－近代～現代の中国	55.9%	78.2%	
6(1)		人物－ケネディ	46.6%	72.8%	
6(2)		政治－均衡価格	62.7%	86.4%	
6(3)		政治－株主	79.4%	95.8%	
1		元号－大正・昭和時代	34.8%	59.4%	
2(1)		政治－豊田永年私財法	59.0%	84.5%	
2(2)		社会－奈良時代以降の土地	15.0%	43.5%	
3		社会－元寇	59.7%	83.0%	
4		文化－元禄文化	57.9%	77.5%	
5		人物－吉野作造	12.4%	52.5%	
6		政治－普通選挙法(記述)	5.9%	31.6%	
7		社会－日本の経済成長率の変化	27.3%	50.8%	
3 標	1	経済－流通	71.2%	92.5%	
	2	経済－銀行と保険会社	48.3%	73.7%	
	3	社会－家族類型別世帯(資料判別)	34.9%	65.8%	
	4	政治－地方公共団体	52.9%	71.7%	
	5	経済－独占禁止法	45.1%	80.3%	
	6	政治－国務大臣(記述)	11.7%	52.6%	
4 標	A1	世界－ロシアと日本の関わり	64.4%	87.9%	
	A2	世界－世界の国々(資料判別)	40.8%	73.4%	
	A3	自然－フランドーシオン	57.3%	90.6%	
	B1	都道府県－各県の特徴(資料判別)	38.5%	56.9%	
	B2	産業－発電量(資料判別)	32.9%	51.6%	
	B3	社会－都道府県民所得(記述)	46.8%	87.0%	

		理 科		標準	裁量
1 標	1(1)	電気－静電気(語句)	83.4%	94.5%	
	1(2)	遺伝－DNA(語句)	77.4%	95.8%	
	1(3)	地層－活断層(語句)	53.2%	85.4%	
	1(4)	化学変化－還元(語句)	52.3%	86.8%	
	1(5)	生殖－減数分裂(語句)	65.6%	90.7%	
	1(6)	原子・分子－化合物(語句)	28.9%	57.1%	
	1(7)	遺伝－純系(語句)	21.1%	50.4%	
	1(8)	化学変化－発熱反応(語句)	70.3%	90.9%	
	2	電流－交流(語句)	32.1%	77.6%	
	3	鉱物－無色・白色の鉱物	37.4%	74.6%	
	4	分解－炭酸水素ナトリウムの分解	10.2%	42.6%	
	5	地震－地震計の仕組み	21.3%	38.7%	
	6	細胞分裂－染色体のようす(作図)	15.9%	30.2%	
	7	電気回路－オームの法則	60.2%	92.8%	
	2 標	1	イオン－酸性を示すイオン	37.8%	82.8%
2(1)		水溶液－加えた水の質量	16.2%	43.3%	
2(2)		イオン－亜鉛原子と水素分子の比	10.2%	32.2%	
2(3)		電池－化学電池のしくみ	67.0%	92.8%	
3		電池－二次電池であるもの	37.4%	57.5%	
4		電池－金属板の組み合わせと電圧	24.0%	51.6%	
3 標	1(1)	基本操作－ルーペの使い方	60.9%	80.3%	
	1(2)	植物の分類－被子植物と裸子植物	27.6%	60.9%	
	2	光合成－光合成に必要なこと	55.8%	87.1%	
4 標	3	光合成－水の色が変化しない理由	1.7%	22.4%	
	1(1)	光－屈折角と反射角の大きさ	11.7%	54.0%	
	1(2)	光－入射角と屈折角の関係	30.8%	67.3%	
	1(3)	光－全反射が起きたときの位置	3.1%	22.4%	
	2	音－強くたたいたおんさ	44.5%	79.0%	
	3	音－音の高さの比較	35.6%	59.3%	
5 標	1(1)	湿度－露点	8.8%	41.2%	
	1(2)	気象観測－寒冷前線の通過	20.8%	43.4%	
	2	前線－実験の空気の動き	37.3%	60.1%	
6 標	3	前線－寒冷前線	33.9%	69.3%	
	1	力－重力とつり合う力Fの大きさ	75.3%	95.7%	
	2(1)	運動－力学的エネルギー(語句)	82.7%	96.9%	
	2(2)	運動－エネルギーの大きさの関係	9.4%	22.3%	
	3	運動－おもりのふれた位置	7.7%	31.8%	
	1	天体－日周運動(語句)	72.8%	93.2%	
7 標	2(1)	天体－印の間の距離からわかること	55.1%	79.7%	
	2(2)	天体－太陽が南中した時刻	18.4%	50.6%	
	3	天体－冬至の日に観測した場合	59.7%	85.4%	

# 小問別得点率

※ サンプル抽出による参考データです。

標準  
裁量

		英 語	標準	裁量	
1	1.1	聞き取り－イラスト選択	85.8%	92.5%	
	1.2	聞き取り－イラスト選択	65.4%	83.1%	
	1.3	聞き取り－イラスト選択	88.9%	97.8%	
	2.1	聞き取り－応答文選択	79.9%	97.1%	
	2.2	聞き取り－応答文選択	93.3%	99.4%	
	2.3	聞き取り－応答文選択	70.2%	90.9%	
	3.1	聞き取り－英文選択	68.7%	89.9%	
	3.2	聞き取り－英文選択	55.6%	72.9%	
	3.3	聞き取り－英文選択	55.7%	85.5%	
2 標	1(1)	適語選択－前置詞 (after)	96.3%	-	
	1(2)	適語選択－形容詞 (cloudy)	96.4%	-	
	2(1)	適語選択－名詞 (sports)	94.3%	-	
	2(2)	適語選択－名詞 (zoo)	97.5%	-	
	3(1)	適語補充－名詞 (rice)	70.2%	-	
	3(2)	適語補充－名詞 (camera)	80.7%	-	
	3(3)	適語補充－名詞 (sea)	69.2%	-	
	3(4)	適語補充－現在進行形 (washing)	68.9%	-	
	4(1)	並べかえ－比較	49.3%	-	
	4(2)	並べかえ－間接疑問文	24.0%	-	
	4(3)	並べかえ－It ～ to …の文	56.9%	-	
	4(4)	並べかえ－不定詞 (where to)	26.5%	-	
3	A1	適語選択－be surprised to ～	52.8%	87.2%	
	A2(1)	適語補充－動名詞 (going)	2.0%	17.7%	
	A2(2)	適語補充－動詞 (remembered)	6.2%	42.3%	
	A3	英問英答－How long ～?の答え	1.0%	18.3%	
	B1(1)	適語選択－ボランティアの募集人数	46.0%	82.0%	
	B1(2)	適文選択－子どもたちが楽しむこと	78.3%	96.2%	
	B2	英問英答－What ～?の答え	26.7%	68.8%	
4	1	適文選択－郵便局の場所	26.4%	61.7%	
	2	語形変化－受け身 (sold)	18.8%	59.3%	
	3	適語選択－timeの具体的内容	22.8%	60.0%	
	4	英作文－文構造 (tell)	3.5%	30.6%	
	5	内容真偽－英文選択	54.7%	79.3%	
	5	内容真偽－英文選択	54.7%	79.3%	
	6	英作文－過去分詞 (written)	4.2%	28.7%	
5 裁	A1	英作文－be interested in ～	-	50.4%	
	A2	並べかえ－It ～ to …と間接疑問	-	24.8%	
	A3	適語補充－疑問詞 (which)	-	23.2%	
	A4	内容真偽－英文選択	-	54.4%	
	A4	内容真偽－英文選択	-	54.4%	
	A5	英作文－現在完了 (経験)	-	43.5%	
	B	英作文－勧めたい観光地とその理由	-	43.8%	