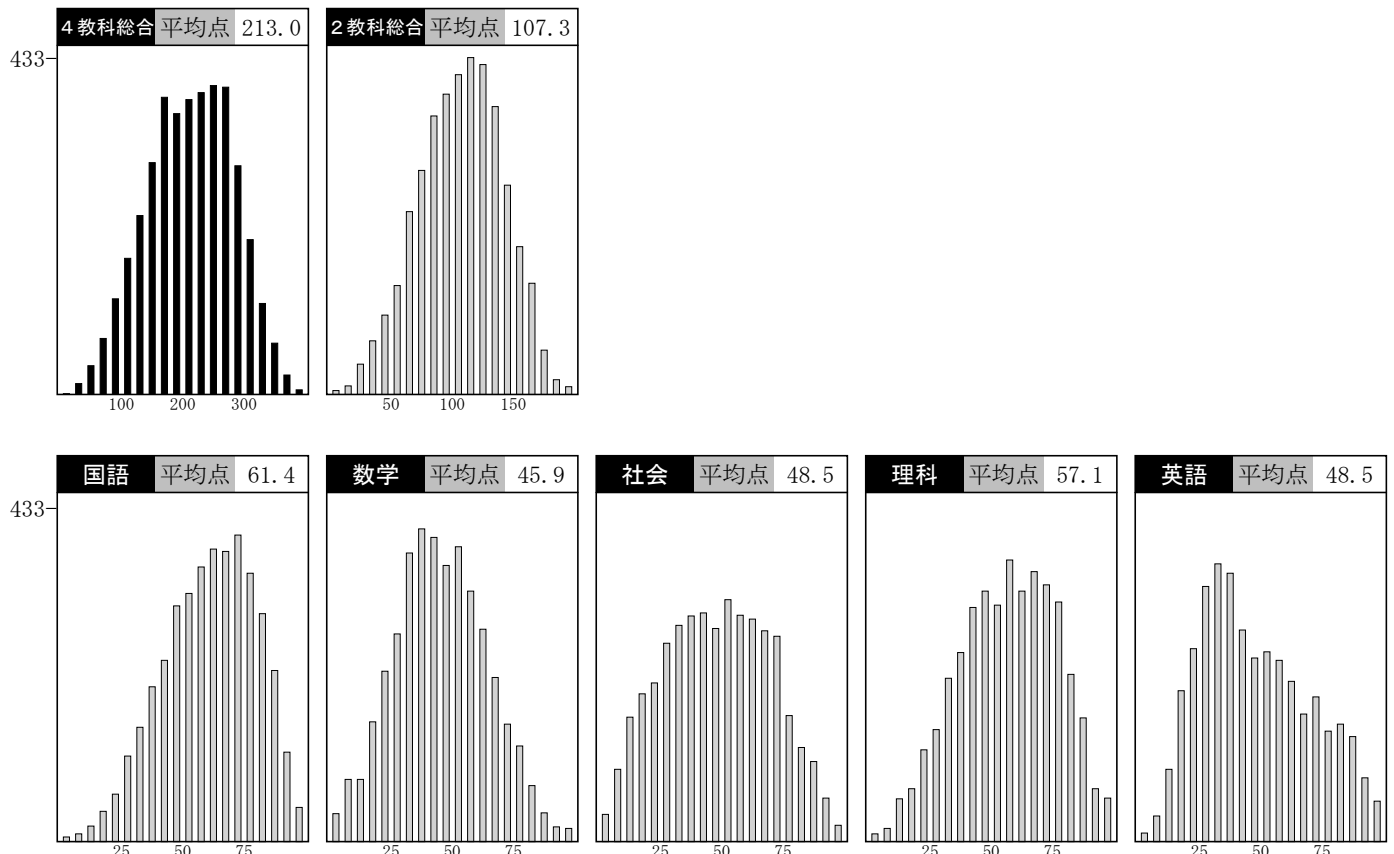


学区別データ

学区内SS 40 平均 学区内SS 60

	受験者数	平均点							得点分布			
		4教科	2教科	国語	数学	社会	理科	英語	100	200	300	400
全道	3960	213.0	107.3	61.4	45.9	48.5	57.1	48.5				
石狩全体	3096	217.1	109.6	62.4	47.2	49.3	58.0	49.7				
(旧第1) 南区・豊平・中央区の一部	735	223.9	112.4	63.9	48.4	51.4	60.0	52.7				
(旧第2) 白石・厚別・清田	611	211.8	107.2	61.1	46.1	47.9	56.7	47.9				
(旧第3) 東区	271	210.3	107.6	61.4	46.2	46.6	55.9	47.2				
(旧第4) 北区・石狩市・当別・新篠津	380	205.2	103.3	59.1	44.1	46.5	55.3	46.1				
(旧第5) 西区・手稲・中央区の一部	798	219.6	112.0	63.3	48.6	49.0	58.5	50.6				
(旧第6) 江別	90	216.0	106.9	62.1	44.8	51.9	57.1	48.6				
(旧第7) 千歳・恵庭・北広島	132	207.3	102.2	60.3	41.9	49.2	55.8	43.9				
渡島	140	209.9	103.9	61.3	42.6	50.7	55.1	43.7				
檜山	--											
後志	17	191.8	98.9	58.8	40.1	41.3	51.5	47.7				
空知(南)	27	165.0	83.5	46.7	36.7	34.5	46.9	35.3				
空知(北)	15	177.4	92.5	55.4	37.1	37.0	47.8	55.8				
上川(南)	225	202.4	102.5	59.3	43.2	45.8	54.0	45.7				
上川(北)	21	179.7	91.6	53.3	38.2	41.0	47.0	38.0				
留萌	--											
宗谷	9	215.7	114.3	68.4	45.8	49.0	52.4	40.1				
オホーツク(中)	74	212.3	107.9	62.3	45.5	46.0	58.2	44.5				
オホーツク(東)	3	195.3	83.3	59.3	24.0	54.0	58.0	57.5				
オホーツク(西)	--											
胆振(西)	17	171.0	89.5	54.2	35.2	35.5	45.9	39.2				
胆振(東)	47	183.6	95.3	57.1	38.2	38.0	50.2	44.0				
日高	4	211.5	107.0	56.5	50.5	50.7	53.7	43.7				
十勝	112	166.2	81.3	47.4	33.8	38.0	46.8	37.0				
釧路	132	213.5	101.9	60.1	41.7	52.0	59.5	47.0				
根室	15	214.4	102.0	59.4	42.5	48.9	63.4	47.7				

全道 度数分布グラフ



志望校 データ

石狩(1)



※下段は昨年度の同回のデータです。

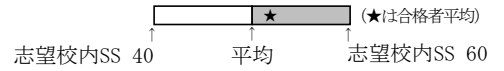
高校名	2020年 定員	第1志望者平均			全志望者平均			全志望者SS分布									
		人数	SS	内申点	人数	SS	内申点	30	35	40	45	50	55	60	65	70	
A 札幌光星 ステラ	---	2	56.6	58	62.4												
B 札幌第一 文理選抜	---	3	51.6	43	60.7												
B 立命館慶祥 SP	---	5	59.0	41	59.2												
A 札幌日大 プレミアS	---	5	55.3	15	58.0												
【裁】札幌南 普通	320	536	58.3	735	57.4												
B 北海 特進・Sクラス	---	1	37.1	8	57.1												
B 札幌第一 文理北進	---	5	52.4	15	56.7												
【裁】札幌北 普通	320	333	55.0	757	56.6												
【裁】札幌西 普通	320	329	53.8	806	55.8												
【裁】札幌東 普通	320	257	51.5	761	54.7												
【裁】札幌啓成 理数	40	19	49.7	63	54.6												
【裁】市立旭丘 普通	320	151	51.1	656	54.5												
B 立命館慶祥 普通	---	7	47.6	61	53.8												
【裁】札幌国際情報 普通	80	102	51.5	338	53.0												
A 札幌光星 特進	---	3	52.7	74	52.9												
A 道科学大 特別進学	---	1	50.9	6	52.5												
A 札幌日大 特進	---	2	51.9	25	52.3												
A 札幌光星 文理	---	2	51.9	29	52.3												
【裁】札幌月寒 普通	280	186	49.9	718	52.1												
【裁】札幌国際情報 国際文化	80	23	48.2	59	50.9												
B 札幌第一 総合進学	---	7	47.9	65	50.9												
【裁】市立清田 グローバル	40	3	51.8	18	50.7												
【裁】北広島 普通	320	86	49.6	263	50.5												
B 北海 特進・特進クラス	---	4	48.8	49	50.3												
【裁】札幌国際情報 理数工学	40	8	50.7	36	50.2												
【裁】札幌手稲 普通	280	82	46.6	343	50.0												
B 北星女子 英語	---	3	48.3	14	49.3												
【裁】市立藻岩 普通	320	104	45.0	362	49.3												
B 札幌大谷 学力重点S	---	1	63.6	11	49.0												
B とわの森三愛 獣医・理数	---	5	43.0	14	48.9												
【裁】市立新川 普通	320	176	45.5	584	48.7												
【裁】札幌啓成 普通	280	43	47.6	203	48.3												
A 札幌創成 S選抜	---	5	48.2	5	48.2												
B 北星女子 Core	---	2	43.4	11	48.1												
A 北海学園札幌 特進	---	8	46.9	11	48.0												
【裁】大麻 普通	280	32	46.3	134	47.9												
【裁】札幌北陵 普通	280	71	44.7	267	47.5												
【裁】市立清田 普通	200	74	44.9	268	47.3												
【裁】札幌国際情報 グローバルビジネス	120	10	46.5	44	47.3												
B 北星女子 High	---	10	48.3	8	47.3												
【裁】市立平岸 デザインアート	40	12	41.9	26	46.6												
B 北海 進学	---	9	44.8	70	46.5												
【裁】市立平岸 普通	280	55	42.8	310	46.3												
A 札幌日大 総合進学	---	7	38.3	27	45.4												
B 札幌大谷 個性探求G	---	3	48.9	44	47.5												
【裁】千歳 普通	200	8	44.5	23	45.4												
石狩南 普通	280	17	42.9	62	45.3												
A 東海大札幌 特別進学	---	24	42.3	89	46.8												
札幌英藍 普通	320	27	41.0	188	45.3												
【裁】札幌東陵 普通	320	29	42.6	234	45.9												
【裁】札幌稲雲 普通	280	16	39.9	140	44.9												
【裁】札幌東陵 普通	320	20	37.9	157	45.0												
【裁】札幌稲雲 普通	280	18	42.0	64	44.4												
A 東海大札幌 総合進学	---	19	40.2	108	40.9												
恵庭北 普通	280	27	39.4	159	44.1												
札幌白石 普通	280	36	42.6	201	45.6												
札幌丘珠 普通	280	1	32.7	19	43.9												
札幌平岡 普通	240	6	35.5	32	43.8												
札幌工業 機械	80	3	45.7	43	42.4												
B 北星学園大附属 進学	---	44	40.6	194	43.4												
札幌工業 建築	80	35	39.6	208	44.4												
札幌真栄 普通	160	4	36.4	45	43.4												
江別 普通	200	9	37.6	67	38.4												
札幌厚別 総合	280	22	40.7	151	43.2												
恵庭南 普通	200	30	41.4	162	43.3												
札幌西陵 普通	280	4	41.6	14	43.0												
		6	47.5	18	43.5												
		10	42.6	10	42.6												
		7	46.0	7	46.0												
		12	42.0	12	44.6												
		2	45.2	12	44.6												
		3	39.9	33	41.5												
		1	37.7	54	40.1												
		3	32.9	30	41.4												
		14	40.7	55	43.2												
		12	38.4	69	40.8												
		13	39.6	81	41.2												
		1	33.5	17	40.7												
		3	37.2	17	38.1												
		8	35.7	80	40.0												
		11	39.1	99	43.2												

※ 「【裁】」:公立裁量問題選択校 「A」:私立A日程 「B」:私立B日程 「㊦」:私立3教科

2020年度 第1回 中1

志望校 データ

石狩(2)



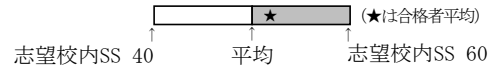
※下段は昨年度の同回のデータです。

高 校 名	2020年 定員	第1志望者平均		全志望者平均		全志望者SS分布											
		人数	SS	内申点	人数	SS	内申点	30	35	40	45	50	55	60	65	70	
A 北海学園札幌 総進	---				17	40.0											
A③ 札幌創成 総合	---				20	43.5											
B とわの森三愛 総合進学	---	1	43.0		11	39.6											
					13	44.4											
市立啓北商業 未来商学	240	2	40.7		11	39.6											
					12	44.2											
石狩翔陽 総合	320	2	33.1		28	39.3											
					25	44.8											
札幌南陵 普通	160	2	30.5		41	39.1											
					24	40.9											
札幌あすかぜ 普通	280	2	28.7		16	38.3											
					18	38.6											
		7	33.2		31	37.4											
					44	39.1											

※ 「【裁】:公立裁量問題選択校」「A:私立A日程」「B:私立B日程」「③:私立3教科」

志望校 データ

後志



高 校 名	2020年 定員	第1志望者平均			全志望者平均			全志望者SS分布									
		人数	SS	内申点	人数	SS	内申点	30	35	40	45	50	55	60	65	70	
【裁】 小樽潮陵 普通 小樽桜陽 普通	240	9	45.6		13	46.8											
	200	2	47.0		10	45.5											

志望校 データ

空知・留萌

高 校 名	2020年 定員	第1志望者平均			全志望者平均			全志望者SS分布									
		人数	SS	内申点	人数	SS	内申点	30	35	40	45	50	55	60	65	70	
【裁】 岩見沢東 普通	200	6	46.1		14	49.1											
【裁】 滝川 理数	40	5	49.5		7	47.7											
【裁】 滝川 普通	200	3	45.2		15	45.9											
滝川西 普通	120	4	37.6		11	42.7											
岩見沢西 普通	120	2	41.7		14	41.1											

※ 「【裁】:公立裁量問題選択校」「A:私立A日程」「B:私立B日程」「③:私立3教科」

志望校 データ

オホーツク



高 校 名	2020年 定員	第1志望者平均			全志望者平均			全志望者SS分布									
		人数	SS	内申点	人数	SS	内申点	30	35	40	45	50	55	60	65	70	
A③ 北見藤 特進	---				28	53.1											
【裁】 北見北斗 普通	240	47	51.2		63	50.7											
北見緑陵 普通	160	4	47.7		57	48.3											
北見柏陽 普通	200	17	44.1		64	48.2											
A③ 北見藤 藤キャリア	---	2	42.0		14	47.1											
北見商業 商業	40	1	41.2		17	41.5											

志望校 データ

胆振・日高

高 校 名	2020年 定員	第1志望者平均			全志望者平均			全志望者SS分布									
		人数	SS	内申点	人数	SS	内申点	30	35	40	45	50	55	60	65	70	
【裁】 室蘭栄 理数	80	4	53.3		7	53.5											
苫小牧高専 創造	---	4	51.7		19	53.2											
【裁】 室蘭栄 普通	160	6	49.1		13	48.9											
【裁】 室蘭清水丘 普通	160				8	47.6											
A 駒大苫小牧 特別進学	---				10	47.6											
【裁】 苫小牧東 普通	240	26	48.0		42	46.6											
【裁】 苫小牧南 普通	160	7	35.9		35	45.0											
苫小牧西 普通	160	2	31.8		30	43.8											

※ 「【裁】:公立裁量問題選択校」「A:私立A日程」「B:私立B日程」「③:私立3教科」

得点	SS	人数	順位	得点	SS	人数	順位	得点	SS	人数	順位	得点	SS	人数	順位
400	76.6			300	62.4	18	414	200	48.1	11	2267	100	33.8	10	3713
399	76.5			299	62.2	10	432	199	47.9	20	2278	99	33.7	3	3723
398	76.4			298	62.1	15	442	198	47.8	16	2298	98	33.5	12	3726
397	76.2			297	61.9	16	457	197	47.7	22	2314	97	33.4	11	3738
396	76.1			296	61.8	13	473	196	47.5	21	2336	96	33.2	10	3749
395	75.9			295	61.7	12	486	195	47.4	18	2357	95	33.1	8	3759
394	75.8			294	61.5	15	498	194	47.2	28	2375	94	33.0	11	3767
393	75.6			293	61.4	18	513	193	47.1	25	2403	93	32.8	6	3778
392	75.5			292	61.2	10	531	192	46.9	21	2428	92	32.7	8	3784
391	75.4			291	61.1	19	541	191	46.8	11	2449	91	32.5	4	3792
390	75.2	1	1	290	60.9	10	560	190	46.7	17	2460	90	32.4	8	3796
389	75.1	1	2	289	60.8	10	570	189	46.5	13	2477	89	32.2	1	3804
388	74.9			288	60.7	17	580	188	46.4	15	2490	88	32.1	4	3805
387	74.8			287	60.5	16	597	187	46.2	24	2505	87	32.0	4	3809
386	74.6	1	3	286	60.4	10	613	186	46.1	18	2529	86	31.8	3	3813
385	74.5	1	4	285	60.2	16	623	185	46.0	9	2547	85	31.7	4	3816
384	74.4	1	5	284	60.1	13	639	184	45.8	11	2556	84	31.5	5	3820
383	74.2			283	59.9	17	652	183	45.7	18	2567	83	31.4	3	3825
382	74.1	1	6	282	59.8	17	669	182	45.5	22	2585	82	31.2	3	3828
381	73.9			281	59.7	22	686	181	45.4	21	2607	81	31.1	5	3831
380	73.8			280	59.5	18	708	180	45.2	16	2628	80	31.0	6	3836
379	73.6			279	59.4	19	726	179	45.1	23	2644	79	30.8	3	3842
378	73.5			278	59.2	14	745	178	45.0	19	2667	78	30.7	4	3845
377	73.4			277	59.1	15	759	177	44.8	16	2686	77	30.5	4	3849
376	73.2	1	8	276	58.9	17	774	176	44.7	26	2702	76	30.4	3	3853
375	73.1	3	9	275	58.8	22	791	175	44.5	17	2728	75	30.2	3	3856
374	72.9			274	58.7	17	813	174	44.4	24	2745	74	30.1	3	3859
373	72.8			273	58.5	18	830	173	44.2	18	2769	73	30.0	2	3862
372	72.6	3	12	272	58.4	13	848	172	44.1	16	2787	72	29.8	2	3864
371	72.5	2	15	271	58.2	24	861	171	44.0	15	2803	71	29.7	5	3866
370	72.4			270	58.1	25	885	170	43.8	26	2818	70	29.5	6	3871
369	72.2	1	17	269	57.9	26	910	169	43.7	22	2844	69	29.4	4	3877
368	72.1			268	57.8	25	936	168	43.5	16	2866	68	29.3	3	3881
367	71.9	2	18	267	57.7	21	961	167	43.4	21	2882	67	29.1	3	3884
366	71.8	1	20	266	57.5	15	982	166	43.2	16	2903	66	29.0	2	3887
365	71.6	2	21	265	57.4	21	997	165	43.1	19	2919	65	28.8	3	3889
364	71.5	5	2	264	57.2	24	1018	164	43.0	19	2938	64	28.7	6	3892
363	71.4	5	23	263	57.1	22	1042	163	42.8	19	2957	63	28.5	5	3898
362	71.2	2	28	262	56.9	25	1064	162	42.7	12	2976	62	28.4	3	3903
361	71.1	2	30	261	56.8	14	1089	161	42.5	22	2988	61	28.3	2	3906
360	70.9			260	56.7	17	1103	160	42.4	19	3010	60	28.1	6	3908
359	70.8	3	32	259	56.5	22	1120	159	42.2	20	3029	59	28.0	1	3914
358	70.6	2	35	258	56.4	23	1142	158	42.1	11	3049	58	27.8		
357	70.5	1	37	257	56.2	26	1165	157	42.0	19	3060	57	27.7	3	3915
356	70.4	3	38	256	56.1	15	1191	156	41.8	16	3079	56	27.5	3	3918
355	70.2	1	41	255	55.9	22	1206	155	41.7	10	3095	55	27.4	1	3921
354	70.1	2	42	254	55.8	21	1228	154	41.5	19	3105	54	27.3	1	3922
353	69.9	3	44	253	55.7	24	1249	153	41.4	15	3124	53	27.1	1	3923
352	69.8	2	47	252	55.5	13	1273	152	41.2	20	3139	52	27.0	1	3924
351	69.6	4	49	251	55.4	28	1286	151	41.1	6	3159	51	26.8	4	3925
350	69.5	6	53	250	55.2	23	1314	150	41.0	15	3165	50	26.7	1	3929
349	69.4	3	59	249	55.1	14	1337	149	40.8	17	3180	49	26.5	2	3930
348	69.2	7	62	248	54.9	20	1351	148	40.7	14	3197	48	26.4	3	3932
347	69.1	3	69	247	54.8	14	1371	147	40.5	18	3211	47	26.3	2	3935
346	68.9	1	72	246	54.7	17	1385	146	40.4	10	3229	46	26.1	2	3937
345	68.8	4	73	245	54.5	25	1402	145	40.2	14	3239	45	26.0		
344	68.6	5	77	244	54.4	22	1427	144	40.1	11	3253	44	25.8		
343	68.5	3	82	243	54.2	20	1449	143	40.0	19	3264	43	25.7	3	3939
342	68.4	7	85	242	54.1	17	1469	142	39.8	15	3283	42	25.5	1	3942
341	68.2	6	92	241	53.9	14	1486	141	39.7	10	3298	41	25.4	2	3943
340	68.1	8	98	240	53.8	28	1500	140	39.5	13	3308	40	25.3	1	3945
339	67.9	3	106	239	53.7	19	1528	139	39.4	13	3321	39	25.1	1	3946
338	67.8	3	109	238	53.5	17	1547	138	39.2	16	3334	38	25.0	1	3947
337	67.6	9	112	237	53.4	19	1564	137	39.1	11	3350	37	24.8		
336	67.5	2	121	236	53.2	18	1583	136	39.0	10	3361	36	24.7		
335	67.4	2	123	235	53.1	25	1601	135	38.8	9	3371	35	24.5		
334	67.2	6	125	234	52.9	14	1626	134	38.7	9	3380	34	24.4	2	3948
333	67.1	10	131	233	52.8	25	1640	133	38.5	11	3389	33	24.3		
332	66.9	3	141	232	52.7	24	1665	132	38.4	13	3400	32	24.1		
331	66.8	7	144	231	52.5	23	1689	131	38.2	11	3413	31	24.0	1	3950
330	66.6	8	151	230	52.4	17	1712	130	38.1	12	3424	30	23.8	1	3951
329	66.5	9	159	229	52.2	22	1729	129	38.0	13	3436	29	23.7	1	3952
328	66.4	5	168	228	52.1	19	1751	128	37.8	9	3449	28	23.5		
327	66.2	6	173	227	51.9	15	1770	127	37.7	15	3458	27	23.4	2	3953
326	66.1	7	179	226	51.8	12	1785	126	37.5	10	3473	26	23.3	2	3955
325	65.9	8	186	225	51.7	19	1797	125	37.4	12	3483	25	23.1	2	3957
324	65.8	8	194	224	51.5	21	1816	124	37.2	7	3495	24	23.0		
323	65.6	2	202	223	51.4	16	1837	123	37.1	12	3502	23	22.8		
322	65.5	4	204	222	51.2	15	1853	122	37.0	14	3514	22	22.7		
321	65.4	7	208	221	51.1	20	1868	121	36.8	10	3528	21	22.5		
320	65.2	7	215	220	50.9	23	1888	120	36.7	15	3538	20	22.4		
319	65.1	12	222	219	50.8	25	1911	119	36.5	9	3553	19	22.3	1	3959
318	64.9	12	234	218	50.7	24	1936	118	36.4	10	3562	18	22.1		
317	64.8	9	246	217	50.5	17	1960	117	36.2	9	3572	17	22.0		
316	64.6	7	255	216	50.4	19	1977	116	36.1	9	3581	16	21.8		
315	64.5	7	262	215	50.2	18	1996	115	36.0	9	3590	15	21.7		
314	64.4	12	269	214	50.1	13	2014	114	35.8	12	3599	14	21.5		
313	64.2	11	281	213	49.9	15	2027	113	35.7	11	3611	13	21.4		
312	64.1	13	292	212	49.8	16	2042	112	35.5	6	3622	12	21.3		
311	63.9	10	305	211	49.7	23	2058	111	35.4	9	3628	11	21.1		
310	63.8	12	315	210	49.5	19	2081	110	35.2	9	3637	10	21.0		
309	63.6	10	327	209	49.4	20	2100	109	35.1	6	3646	9	20.8		
308	63.5	6	337	208	49.2	20	2120	108	35.0	10	3652	8	20.7		
307	63.4	7	343	207	49.1	19	2140	107	34.8	7	3662	7	20.5		
306	63.2	11	350	206	48.9										

得点	SS	人数	順位	得点	SS	人数	順位
200	77.0	1	1	100	47.8	28	2327
199	76.7			99	47.5	41	2355
198	76.4	1	2	98	47.2	49	2396
197	76.1			97	46.9	50	2445
196	75.8	1	3	96	46.6	34	2495
195	75.5	2	4	95	46.4	38	2529
194	75.2	1	6	94	46.1	38	2567
193	74.9	2	7	93	45.8	29	2605
192	74.6	1	9	92	45.5	36	2634
191	74.3	1	10	91	45.2	43	2670
190	74.0			90	44.9	31	2713
189	73.8	1	11	89	44.6	34	2744
188	73.5	2	12	88	44.3	30	2778
187	73.2	2	14	87	44.0	38	2808
186	72.9	2	16	86	43.7	30	2846
185	72.6	1	18	85	43.4	38	2876
184	72.3	1	19	84	43.1	41	2914
183	72.0	3	20	83	42.9	42	2955
182	71.7	5	23	82	42.6	44	2997
181	71.4	2	28	81	42.3	30	3041
180	71.1	4	30	80	42.0	33	3071
179	70.8	4	34	79	41.7	35	3104
178	70.6	2	38	78	41.4	35	3139
177	70.3	8	40	77	41.1	35	3174
176	70.0	7	48	76	40.8	28	3209
175	69.7	6	55	75	40.5	29	3237
174	69.4	3	61	74	40.2	24	3266
173	69.1	9	64	73	39.9	18	3290
172	68.8	5	73	72	39.6	18	3308
171	68.5	9	78	71	39.4	33	3326
170	68.2	11	87	70	39.1	31	3359
169	67.9	10	98	69	38.8	25	3390
168	67.6	8	108	68	38.5	23	3415
167	67.3	11	116	67	38.2	25	3438
166	67.1	12	127	66	37.9	26	3463
165	66.8	18	139	65	37.6	22	3489
164	66.5	15	157	64	37.3	20	3511
163	66.2	19	172	63	37.0	22	3531
162	65.9	22	191	62	36.7	18	3553
161	65.6	17	213	61	36.4	23	3571
160	65.3	8	230	60	36.1	8	3594
159	65.0	20	238	59	35.9	19	3602
158	64.7	16	258	58	35.6	17	3621
157	64.4	16	274	57	35.3	18	3638
156	64.1	16	290	56	35.0	16	3656
155	63.8	26	306	55	34.7	10	3672
154	63.6	27	332	54	34.4	16	3682
153	63.3	26	359	53	34.1	9	3698
152	63.0	18	385	52	33.8	14	3707
151	62.7	17	403	51	33.5	13	3721
150	62.4	26	420	50	33.2	14	3734
149	62.1	25	446	49	32.9	15	3748
148	61.8	25	471	48	32.6	11	3763
147	61.5	22	496	47	32.4	7	3774
146	61.2	21	518	46	32.1	6	3781
145	60.9	36	539	45	31.8	11	3787
144	60.6	25	575	44	31.5	8	3798
143	60.3	28	600	43	31.2	9	3806
142	60.1	28	628	42	30.9	8	3815
141	59.8	33	656	41	30.6	13	3823
140	59.5	27	689	40	30.3	11	3836
139	59.2	38	716	39	30.0	10	3847
138	58.9	36	754	38	29.7	5	3857
137	58.6	32	790	37	29.4	12	3862
136	58.3	38	822	36	29.1	6	3874
135	58.0	34	860	35	28.9	6	3880
134	57.7	58	894	34	28.6	2	3886
133	57.4	38	952	33	28.3	6	3888
132	57.1	36	990	32	28.0	8	3894
131	56.8	33	1026	31	27.7	3	3902
130	56.6	40	1059	30	27.4	3	3905
129	56.3	40	1099	29	27.1	5	3908
128	56.0	38	1139	28	26.8	6	3913
127	55.7	40	1177	27	26.5	8	3919
126	55.4	42	1217	26	26.2	4	3927
125	55.1	36	1259	25	25.9	4	3931
124	54.8	52	1295	24	25.7	1	3935
123	54.5	50	1347	23	25.4	4	3936
122	54.2	39	1397	22	25.1	1	3940
121	53.9	47	1436	21	24.8	3	3941
120	53.6	44	1483	20	24.5		
119	53.3	40	1527	19	24.2		
118	53.1	55	1567	18	23.9		
117	52.8	31	1622	17	23.6	3	3944
116	52.5	37	1653	16	23.3	2	3947
115	52.2	43	1690	15	23.0	1	3949
114	51.9	41	1733	14	22.7	2	3950
113	51.6	48	1774	13	22.4		
112	51.3	51	1822	12	22.2	2	3952
111	51.0	43	1873	11	21.9	1	3954
110	50.7	31	1916	10	21.6	1	3955
109	50.4	54	1947	9	21.3	1	3956
108	50.1	37	2001	8	21.0		
107	49.8	38	2038	7	20.7	1	3957
106	49.6	43	2076	6	20.4		
105	49.3	40	2119	5	20.1	2	3958
104	49.0	47	2159	4	19.8		
103	48.7	29	2206	3	19.5		
102	48.4	48	2235	2	19.2		
101	48.1	44	2283	1	18.9		

得点・SS 換算表

科目別

国語				数学				社会				理科				英語			
得点	SS	人数	順位	得点	SS	人数	順位	得点	SS	人数	順位	得点	SS	人数	順位	得点	SS	人数	順位
100	70.6	3	1	100	78.6	12	1	100	73.4	5	1	100	71.4	23	1	100	73.0	14	1
99	70.0	1	4	99	78.0			99	73.0			99	70.9			99	72.5	3	15
98	69.5	8	5	98	77.5	1	13	98	72.5	4	6	98	70.4	1	24	98	72.1	10	18
97	69.0	15	13	97	77.0	1	14	97	72.1	11	10	97	69.9	13	25	97	71.6	20	28
96	68.4	17	28	96	76.4	3	15	96	71.6	1	21	96	69.4	19	38	96	71.2	5	48
95	67.9	9	45	95	75.9	3	18	95	71.1	7	22	95	68.9	1	57	95	70.7	15	53
94	67.4	19	54	94	75.4	1	21	94	70.7	13	29	94	68.4	9	58	94	70.3	19	68
93	66.8	23	73	93	74.9	2	22	93	70.2	4	42	93	67.9	33	67	93	69.9	7	87
92	66.3	26	96	92	74.3	4	24	92	69.8	18	46	92	67.4	12	100	92	69.4	24	94
91	65.7	38	122	91	73.8	9	28	91	69.3	14	64	91	66.9	13	112	91	69.0	17	118
90	65.2	36	160	90	73.3	5	37	90	68.9	12	78	90	66.4	27	125	90	68.5	14	135
89	64.7	31	196	89	72.7	2	42	89	68.4	15	90	89	65.9	31	152	89	68.1	34	149
88	64.1	45	227	88	72.2	2	44	88	67.9	26	105	88	65.4	21	183	88	67.6	34	183
87	63.6	55	272	87	71.7	10	46	87	67.5	18	131	87	64.9	30	204	87	67.2	36	217
86	63.1	53	327	86	71.2	18	56	86	67.0	32	149	86	64.4	50	234	86	66.7	17	253
85	62.5	43	380	85	70.6	12	74	85	66.6	16	181	85	63.9	41	284	85	66.3	31	270
84	62.0	76	423	84	70.1	6	86	84	66.1	16	197	84	63.4	33	325	84	65.8	31	301
83	61.5	61	499	83	69.6	9	92	83	65.7	30	213	83	62.9	51	358	83	65.4	32	332
82	60.9	49	560	82	69.0	17	101	82	65.2	27	243	82	62.4	47	409	82	64.9	25	364
81	60.4	64	609	81	68.5	28	118	81	64.8	32	270	81	61.9	43	456	81	64.5	32	389
80	59.9	64	673	80	68.0	14	146	80	64.3	34	302	80	61.4	48	499	80	64.0	29	421
79	59.3	52	737	79	67.4	25	160	79	63.8	22	336	79	60.9	69	547	79	63.6	26	450
78	58.8	67	789	78	66.9	22	185	78	63.4	30	358	78	60.4	63	616	78	63.1	31	476
77	58.3	69	856	77	66.4	33	207	77	62.9	39	388	77	59.9	65	679	77	62.7	33	507
76	57.7	93	925	76	65.9	29	240	76	62.5	37	427	76	59.4	63	744	76	62.2	23	540
75	57.2	80	1018	75	65.3	26	269	75	62.0	61	464	75	58.9	82	807	75	61.8	40	563
74	56.7	74	1098	74	64.8	33	295	74	61.6	42	525	74	58.4	50	889	74	61.3	36	603
73	56.1	86	1172	73	64.3	30	328	73	61.1	60	567	73	57.9	59	939	73	60.9	45	639
72	55.6	87	1258	72	63.7	40	358	72	60.7	44	627	72	57.4	74	998	72	60.5	33	684
71	55.1	67	1345	71	63.2	22	398	71	60.2	57	671	71	56.9	65	1072	71	60.0	32	717
70	54.5	77	1412	70	62.7	44	420	70	59.7	32	728	70	56.4	69	1137	70	59.6	28	749
69	54.0	64	1489	69	62.2	46	464	69	59.3	61	760	69	55.9	68	1206	69	59.1	32	777
68	53.5	82	1553	68	61.6	47	510	68	58.8	48	821	68	55.4	73	1274	68	58.7	32	809
67	52.9	86	1635	67	61.1	37	557	67	58.4	67	869	67	54.9	77	1347	67	58.2	35	841
66	52.4	64	1721	66	60.6	37	594	66	57.9	63	936	66	54.4	60	1424	66	57.8	37	876
65	51.9	67	1785	65	60.0	53	631	65	57.5	48	999	65	53.9	57	1484	65	57.3	29	913
64	51.3	92	1852	64	59.5	49	684	64	57.0	60	1047	64	53.4	70	1541	64	56.9	43	942
63	50.8	72	1944	63	59.0	54	733	63	56.5	66	1107	63	52.9	70	1611	63	56.4	44	985
62	50.3	71	2016	62	58.5	43	787	62	56.1	54	1173	62	52.4	62	1681	62	56.0	48	1029
61	49.7	74	2087	61	57.9	74	830	61	55.6	58	1227	61	51.9	63	1743	61	55.5	42	1077
60	49.2	76	2161	60	57.4	61	904	60	55.2	59	1285	60	51.4	81	1806	60	55.1	49	1119
59	48.7	61	2237	59	56.9	58	965	59	54.7	55	1344	59	50.9	62	1887	59	54.6	50	1168
58	48.1	70	2298	58	56.3	65	1023	58	54.3	50	1399	58	50.4	71	1949	58	54.2	41	1218
57	47.6	75	2368	57	55.8	65	1088	57	53.8	80	1449	57	49.9	78	2020	57	53.7	42	1259
56	47.1	71	2443	56	55.3	73	1153	56	53.4	47	1529	56	49.4	70	2098	56	53.3	51	1301
55	46.5	72	2514	55	54.8	57	1226	55	52.9	57	1576	55	48.9	48	2168	55	52.8	47	1352
54	46.0	65	2586	54	54.2	81	1283	54	52.4	68	1633	54	48.4	66	2216	54	52.4	48	1399
53	45.5	55	2651	53	53.7	68	1364	53	52.0	67	1701	53	47.9	66	2282	53	51.9	42	1447
52	44.9	60	2706	52	53.2	83	1432	52	51.5	53	1768	52	47.4	70	2348	52	51.5	55	1489
51	44.4	67	2766	51	52.6	90	1515	51	51.1	66	1821	51	46.9	54	2418	51	51.1	52	1544
50	43.9	67	2833	50	52.1	65	1605	50	50.6	54	1887	50	46.4	73	2472	50	50.6	36	1596
49	43.3	52	2900	49	51.6	60	1670	49	50.2	49	1941	49	45.9	64	2545	49	50.2	48	1632
48	42.8	63	2952	48	51.1	74	1730	48	49.7	59	1990	48	45.4	56	2609	48	49.7	40	1680
47	42.2	65	3015	47	50.5	93	1804	47	49.2	59	2049	47	44.9	67	2665	47	49.3	60	1720
46	41.7	56	3080	46	50.0	63	1897	46	48.8	53	2108	46	44.4	62	2732	46	48.8	52	1780
45	41.2	52	3136	45	49.5	73	1960	45	48.3	64	2161	45	43.9	72	2794	45	48.4	56	1832
44	40.6	50	3188	44	48.9	73	2033	44	47.9	61	2225	44	43.4	61	2866	44	47.9	51	1888
43	40.1	41	3238	43	48.4	79	2106	43	47.4	42	2286	43	42.9	61	2927	43	47.5	60	1939
42	39.6	45	3279	42	47.9	78	2185	42	47.0	65	2328	42	42.4	57	2988	42	47.0	54	1999
41	39.0	45	3324	41	47.3	88	2263	41	46.5	62	2393	41	41.9	50	3045	41	46.6	51	2053
40	38.5	47	3369	40	46.8	80	2351	40	46.1	49	2455	40	41.4	58	3095	40	46.1	58	2104
39	38.0	41	3416	39	46.3	78	2431	39	45.6	69	2504	39	40.9	46	3153	39	45.7	84	2162
38	37.4	50	3457	38	45.8	73	2509	38	45.1	57	2573	38	40.4	59	3193	38	45.2	62	2246
37	36.9	44	3507	37	45.2	67	2582	37	44.7	49	2630	37	39.9	42	3258	37	44.8	68	2308
36	36.4	17	3551	36	44.7	104	2649	36	44.2	66	2679	36	39.4	38	3300	36	44.3	73	2376
35	35.8	24	3568	35	44.2	86	2753	35	43.8	68	2745	35	38.9	43	3338	35	43.9	77	2449
34	35.3	40	3592	34	43.6	59	2839	34	43.3	52	2813	34	38.4	37	3381	34	43.4	69	2526
33	34.8	32	3632	33	43.1	75	2898	33	42.9	62	2865	33	37.9	57	3418	33	43.0	63	2595
32	34.2	21	3664	32	42.6	76	2973	32	42.4	60	2927	32	37.4	37	3475	32	42.5	71	2658
31	33.7	30	3685	31	42.1	75	3049	31	42.0	36	2987	31	36.9	36	3512	31	42.1	77	2729
30	33.2	19	3715	30	41.5	49	3124	30	41.5	48	3023	30	36.4	35	3548	30	41.7	64	2806
29	32.6	27	3734	29	41.0	58	3173	29	41.0	61	3071	29	35.9	28	3583	29	41.2	67	2870
28	32.1	25	3761	28	40.5	64	3231	28	40.6	49	3132	28	35.4	19	3611	28	40.8	70	2937
27	31.6	23	3786	27	39.9	51	3295	27	40.1	58	3181	27	34.9	33	3630	27	40.3	51	3007
26	31.0	16	3809	26	39.4	45	3346	26	39.7	39	3239	26	34						

小問別得点率

※ サンプル抽出による参考データです。

国 語			
一	(1)	漢字の読み－厳格	78.6%
	(2)	漢字の読み－規則	97.7%
	(3)	漢字の読み－染める	99.0%
	(4)	漢字の読み－補う	88.6%
	(5)	漢字の書き－清潔	62.8%
	(6)	漢字の書き－看病	72.8%
	(7)	漢字の書き－備える	65.1%
	(8)	漢字の書き－群れ	80.1%
二	一	資料の読み取り－消費税	39.3%
	二	資料の読み取り－封書の料金	20.8%
	三	共通して当てはまる漢字	91.1%
	四	記述－郵便が失礼になる場合	60.4%
	五(1)	誤字訂正	77.0%
三	一(1)	記述－この場所にした理由	49.6%
	一(2)	諷刺から見た櫛屋のようす	55.0%
	二	慣用語－肩を練める	80.0%
	三	記述－「そっち側」が指す人	67.7%
	四	櫛屋の苦しみが表れているようす	53.3%
四	一	記述－溜め息をつきそうだった理由	33.9%
	二①	本文の穴うめ－「けれど」	82.1%
	二②	賢く作られている点	86.7%
	三	賢く作られている点	47.8%
	四(1)	記述－「耳で見る」が表すこと	53.6%
	四(2)	記述－フクロウの体の持ちよう	20.8%
五	一	記述－「それ」が指すこと	35.5%
	二	記述－「このイメージ」の内容	40.8%
	三	「このイメージ」の内容	58.8%
	四	「このイメージ」の内容	58.8%
	五	「このイメージ」の内容	58.8%
	六	「このイメージ」の内容	58.8%

数 学			
1	1(1)	整数の計算－計算の順序	60.6%
	1(2)	小数の計算－わり算	88.7%
	1(3)	分数の計算－わり算	93.3%
	1(4)	分数の計算－計算のきまり	89.2%
	1(5)	分数の計算－小数と分数の計算	65.3%
	1(6)	小数の計算－計算のきまりの利用	53.8%
2	2	比－等しい比	75.8%
	3	平均－合計の求め方のくふう	63.0%
	4	場合の数－数え方のくふう	54.8%
	5	対称な形－タイルの向き	31.8%
	6	円と正多角形－正多角形の角	49.3%
	3	1	単位量あたり－1日のページ数
2		分数の計算－分数倍の利用	18.2%
3(1)		変わり方－5枚ならべた周	37.0%
4	3(2)	変わり方－140cmとなる枚数	18.6%
	1	割合－グラフの読み取りと利用	25.6%
5	2	単位量あたり－求めた値の意味	13.4%
	1	反比例－ポンプの台数と時間	59.6%
6	2	反比例－2台使ったときの時間	26.5%
	1	三角形の面積－求め方のくふう	24.5%
7	2(1)	立体－円柱の体積	64.7%
	2(2)	立体－円柱の展開図の面積	9.6%
8	3	拡大図と縮図－木の高さ	11.1%
	1	速さ－時間の求め方	50.4%
9	2	速さ－出会うまでの時間	2.3%

社 会			
1	1	農業－農業で働く人（資料活用）	28.1%
	2	農業－品種改良	55.5%
	3	食料－食料自給率（資料判別）	30.9%
	4	自然－白神山地	45.2%
	5	工業－中京工業地帯（資料判別）	14.7%
	6	公害－イタイイタイ病	34.6%
	7	工業－北関東工業地域（記述）	31.9%
2	1	国土－北方領土	58.4%
	2	気候－季節風	52.3%
	3	気候－雨温図（資料判別）	31.5%
	4	自然－利根川	15.8%
3	1	政治－十七条の憲法	45.5%
	2	政治－聖武天皇の政治	66.6%
	3	政治－藤原道長の政治（記述）	58.6%
	4	文化－室町時代の文化	48.2%
	5	政治－豊臣秀吉の政策	42.6%
	6	政治－参勤交代	47.9%
4	1	外交－オランダとの貿易	27.1%
	2	外交－日米修好通商条約	59.7%
	3	政治－自由民権運動	52.7%
	4	政治－伊藤博文	73.7%
	5	外交－日露戦争の講和条約	47.8%
	6	政治－日本の終戦	42.1%
5	1	憲法－国民の祝日	17.2%
	2	政治－国会	46.6%
	3	政治－内閣	20.0%
	4	政治－国事行為	37.1%
	5	憲法－基本的人権	34.9%
	6	憲法－第9条	21.0%

6	1	世界－ユニセフ	76.4%
	2	貿易－鉄鉱石の輸入	43.2%
	3(1)	貿易－日本の貿易（資料活用）	39.2%
	3(2)	貿易－日本の貿易（資料活用）	72.1%
4	世界－各国の国旗	41.4%	

理 科			
1	1	パーミキュライトの持ちよう	18.5%
	2もの	発芽に必要なもの	51.3%
	2容器	比べる容器	48.1%
	3	インゲンマメの育ち方の比較	60.1%
2	4	日光に当てる前後の酸素の割合	39.7%
	1①②	月がのぼる方向としずむ方向	80.8%
	1③	太陽がある方向	66.0%
	2①	半月（語句）	88.0%
3	2②	半月と同じ形に見えるボールの位置	64.0%
	3	同じ形の月が見えるのにかかる日数	72.0%
	1	水よう液あとの液性	67.8%
	2	実験3で起きた変化	45.5%
4	3	水よう液あとの推測	49.7%
	1	実験で用いた液体	64.4%
	2	ビーカーに入れた水の温度	81.8%
	3	だ液が行ったはたらき	62.2%
5	1	ふりこの長さ	32.4%
	2	比べるふりこ	69.1%
	3	1往復する時間が長い・短いふりこ	57.6%
	1	ゼリーの位置が動いた向き	66.8%
6	2(1)	空気の体積が変わる現象	53.5%
	2(2)	水・金属と空気の体積の変化の比較	40.7%
	3	示温テープの色の変化のしかた	45.6%
	1	支点（語句）	83.3%
7	2	手ごたえの大きさの比較	67.0%
	3	3つのおもりの重さの比較	63.5%
	4	おもりさの重さ	16.1%
	1	ボーリング試料（語句）	24.1%
8	2	層えがたい積したときのできごと	39.8%
	3	火山灰の層の深さ	48.1%
	4	砂とどろの積もり方	32.1%

英 語				
1	1.1	リスニング－イラスト選択	93.2%	
	1.2	リスニング－イラスト選択	56.0%	
	1.3	リスニング－イラスト選択	46.0%	
	1.4	リスニング－イラスト選択	23.8%	
	2.1	リスニング－応答文選択	77.9%	
	2.2	リスニング－応答文選択	46.6%	
	2.3	リスニング－応答文選択	21.7%	
	3(1)	リスニング－日本語の質問	46.8%	
	3(2)	リスニング－日本語の質問	67.7%	
	3(3)	リスニング－日本語の質問	75.0%	
	3(4)	リスニング－日本語の質問	65.1%	
	3(5)	リスニング－日本語の質問	25.7%	
	2	1	適語選択－spring	39.4%
		2	イラスト選択－見えていないもの	47.4%
3		和訳－enjoy ～ingの文	27.1%	
4		適文選択－文脈理解	41.7%	
5		記述－下線部⑤のように思う理由	35.5%	
6		適文選択－下線部⑥を表す英文	65.6%	
7		記述－重なりが入りたい部活動	49.8%	
7		記述－エマが入りたい部活動	25.0%	
8(1)		内容真偽－和文	76.3%	
8(2)		内容真偽－和文	74.8%	
8(3)		内容真偽－和文	52.5%	
1(1)		適語選択－mountain	84.2%	
1(2)		適語選択－shrine	65.8%	
2(1)		イラストの表すもの－hat	56.7%	
3	2(2)	イラストの表すもの－racket	12.4%	
	3	英作文－誕生日をたずねる文	16.4%	
	4	並べかえ－We live in ～の文	18.7%	
	4	和訳－We live in ～の文	15.9%	
	5	英問英答－What ～?の答え	37.1%	