

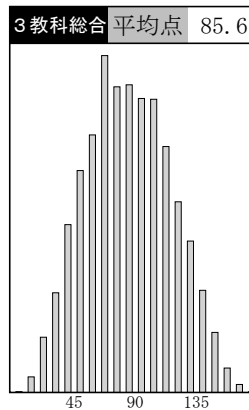
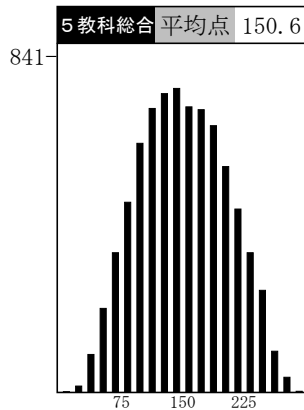
学区別データ

学区内SS 40 平均 学区内SS 60

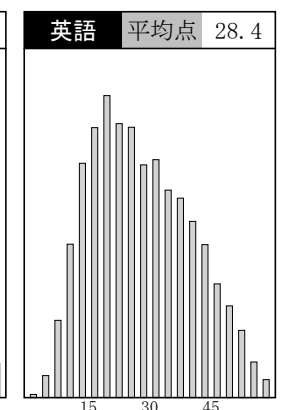
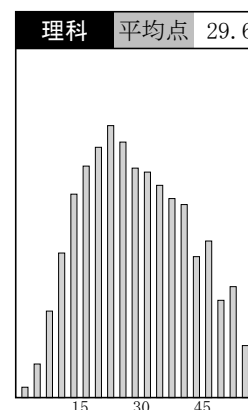
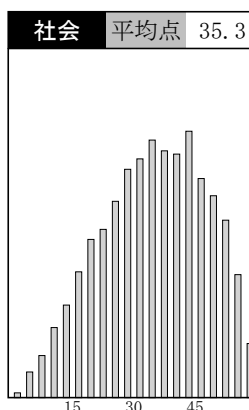
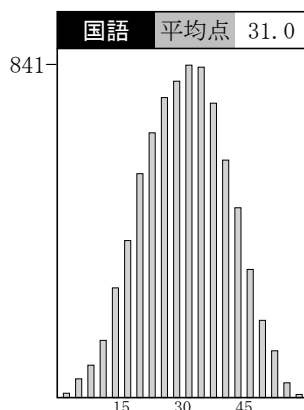
	受験者数	平均点							得点分布			
		5教科	3教科	国語	数学	社会	理科	英語	100	150	200	250
全道	7841	150.6	85.6	31.0	26.0	35.3	29.6	28.4				
石狩全体	5520	157.7	89.6	32.1	27.4	36.7	31.3	30.0				
(旧第1) 南区・豊平・中央区の一部	1135	166.3	94.6	33.8	28.6	38.8	32.8	32.1				
(旧第2) 白石・厚別・清田	1139	151.4	85.7	31.1	26.0	35.3	30.3	28.4				
(旧第3) 東区	502	148.9	84.1	31.0	25.6	34.7	30.0	27.3				
(旧第4) 北区・石狩市・当別・新篠津	749	146.2	84.2	30.5	25.3	33.8	28.1	28.3				
(旧第5) 西区・手稲・中央区の一部	1305	165.9	94.1	33.2	29.3	38.2	33.5	31.5				
(旧第6) 江別	225	158.6	90.1	32.6	27.2	37.7	30.7	30.1				
(旧第7) 千歳・恵庭・北広島	362	145.9	82.2	29.1	25.0	34.8	28.8	28.1				
渡島	321	129.1	73.9	28.2	21.4	30.8	24.3	24.1				
檜山	2	157.5	84.5	35.5	26.5	37.5	35.5	22.5				
後志	93	133.5	77.0	28.9	23.4	31.2	25.2	24.5				
空知(南)	103	120.0	67.3	25.8	19.7	29.0	23.6	21.6				
空知(北)	76	118.1	68.1	27.4	18.9	28.1	21.8	21.7				
上川(南)	397	150.1	85.5	30.7	27.0	35.5	29.1	27.7				
上川(北)	27	126.1	73.9	27.1	21.7	29.3	22.8	25.0				
留萌	6	139.8	83.8	32.3	26.6	31.3	24.6	24.8				
宗谷	19	144.2	80.2	31.7	23.0	35.8	28.2	25.4				
オホーツク(中)	145	152.5	86.4	31.3	26.6	35.8	30.2	28.4				
オホーツク(東)	27	116.2	66.5	27.4	18.0	29.8	19.8	21.1				
オホーツク(西)	4	153.0	88.7	33.7	24.0	37.0	27.2	31.0				
胆振(西)	130	122.0	67.1	25.9	19.9	30.3	24.5	21.2				
胆振(東)	194	128.3	72.2	28.0	20.9	31.1	24.9	23.2				
日高	25	127.8	72.2	29.3	17.8	32.7	22.8	25.0				
十勝	338	131.1	74.2	26.7	23.4	31.6	25.3	23.9				
釧路	356	128.9	73.0	28.0	21.1	31.8	23.9	23.9				
根室	48	137.8	77.5	29.7	22.2	33.8	26.5	25.4				

全道 度数分布グラフ

SS・内申ランク相関表



SS	76	74	72	70	68	66	64	62	60	58	56	54	52	50	48	46	44	42	40	38	36	34	32	30	~
A	1	9	32	65	141	146	152	158	177	136	84	79	47	20	9	2									
B		1		5	18	46	66	109	157	151	145	149	124	83	72	29	16	5	2						1
C					2	7	21	32	47	94	117	166	177	187	157	101	91	39	18	7					
D						2	3	12	12	30	60	73	113	142	147	162	133	102	72	39	15	3			
E				1			1	2	4	7	20	33	34	71	111	141	173	153	120	86	44	24	3	7	
F									1	3	5	5	18	20	40	56	111	150	167	149	104	83	41	8	8
G									1		1	2	2	1	10	14	22	38	81	83	90	76	50	22	9
H					1									1	3	2	9	12	26	33	55	54	55	21	
I										1				2			2	4	5	12	17	27	23	26	
J																1					1	4	9	9	11
K											1												1	2	8
L																									
M																									1



志望校 データ

石狩(2)



※下段は昨年度の同回のデータです。

高校名	2020年 定員	第1志望者平均			全志望者平均			全志望者SS分布											
		人数	SS	内申点	人数	SS	内申点	30	35	40	45	50	55	60	65	70			
A 東海大札幌 総合進学	---	17	39.2	203	F	134	42.6	220	E	[Distribution Chart]									
A 道科学大 進学	---	13	40.7	199	F	78	42.4	212	F	[Distribution Chart]									
B 北星学園大附属 進学	---	12	38.9	191	G	78	42.3	216	E	[Distribution Chart]									
千歳 国際流通	80	7	40.0	211	F	30	42.2	214	F	[Distribution Chart]									
B 札幌龍谷学園 スーパープログレス進学	---	1	36.1	232	E	6	42.1	230	E	[Distribution Chart]									
札幌英藍 普通	320	100	41.0	207	F	337	42.0	215	F	[Distribution Chart]									
A 札幌山の手 進学	---	3	35.4	204	F	17	41.9	210	F	[Distribution Chart]									
札幌東商業 国際経済	80	11	40.9	227	E	31	41.5	221	E	[Distribution Chart]									
江別 普通	200	25	38.0	192	G	87	41.4	206	F	[Distribution Chart]									
【裁】 札幌東陵 普通	320	58	39.1	197	F	188	41.3	206	F	[Distribution Chart]									
市立啓北商業 未来商学	240	37	39.0	194	G	80	41.3	210	F	[Distribution Chart]									
札幌東商業 情報処理	80	16	41.1	216	E	48	41.2	215	F	[Distribution Chart]									
札幌東商業 流通経済	80	9	41.7	218	E	30	41.0	217	E	[Distribution Chart]									
B 札幌大谷 個性探求G	---	8	41.5	203	F	66	40.9	207	F	[Distribution Chart]									
B③ 札幌大谷 音楽	---	4	40.4	212	F	14	40.8	209	F	[Distribution Chart]									
恵庭北 普通	280	23	37.6	188	G	83	40.7	202	F	[Distribution Chart]									
札幌西陵 普通	280	55	38.1	195	G	177	40.7	207	F	[Distribution Chart]									
札幌厚別 総合	280	77	38.5	197	F	275	40.6	207	F	[Distribution Chart]									
札幌南陵 普通	160	9	40.0	184	G	48	40.5	195	G	[Distribution Chart]									
札幌東商業 会計ビジネス	80	9	39.1	205	F	27	40.2	208	F	[Distribution Chart]									
B 札幌龍谷学園 プログレス進学	---	6	39.8	201	F	28	40.1	210	F	[Distribution Chart]									
A③ 札幌山の手 体育	---	4	46.0	233	E	17	40.1	210	F	[Distribution Chart]									
A③ 札幌静修 総合	---	3	33.0	145	I	46	39.8	192	G	[Distribution Chart]									
札幌琴似工業 情報技術	80	6	41.1	207	F	21	39.7	191	G	[Distribution Chart]									
A③ 札幌創成 総合	---	8	34.6	166	H	101	39.6	198	F	[Distribution Chart]									
A 札幌北斗 進学	---	10	35.8	180	G	157	40.5	204	F	[Distribution Chart]									
B とわの森三愛 総合進学	---	5	37.6	184	G	55	39.5	196	F	[Distribution Chart]									
札幌工業 機械	80	16	37.3	182	G	53	39.5	188	G	[Distribution Chart]									
B 道文教大明清 人文進学	---	4	38.9	195	G	19	39.3	198	F	[Distribution Chart]									
恵庭南 体育	80	3	36.9	188	G	16	39.3	197	F	[Distribution Chart]									
札幌真栄 普通	160	28	35.6	176	G	134	39.0	194	G	[Distribution Chart]									
石狩翔陽 総合	320	52	36.0	183	G	182	38.7	198	F	[Distribution Chart]									
B③ 札幌龍谷学園 未来創造	---	3	41.6	204	F	32	38.6	190	G	[Distribution Chart]									
札幌丘珠 普通	280	33	36.5	183	G	142	38.6	195	G	[Distribution Chart]									
A③ 札幌山の手 総合	---	3	41.3	205	F	33	38.6	192	G	[Distribution Chart]									
札幌工業 建築	80	11	39.0	193	G	30	38.5	193	G	[Distribution Chart]									
恵庭南 普通	200	18	36.4	178	G	62	38.3	191	G	[Distribution Chart]									
B 札幌新陽 総合	---	4	36.0	186	G	27	38.1	183	G	[Distribution Chart]									
江別 事務情報	80	2	33.6	213	F	12	38.1	197	F	[Distribution Chart]									
札幌琴似工業 電気	80	2	31.9	175	H	20	38.0	191	G	[Distribution Chart]									
市立大通 普通	290	11	35.5	170	H	31	37.9	183	G	[Distribution Chart]									
札幌あすかぜ 普通	280	11	33.9	170	H	91	37.7	193	G	[Distribution Chart]									
札幌琴似工業 電子機械	80	11	34.5	168	H	44	37.4	185	G	[Distribution Chart]									
B 札幌新陽 進学	---	3	34.1	168	H	11	37.2	201	F	[Distribution Chart]									
札幌琴似工業 環境化学	80	4	35.3	174	H	22	37.1	176	G	[Distribution Chart]									
A③ 札幌北斗 総合	---	4	33.6	158	H	49	36.6	184	G	[Distribution Chart]									
B 札幌新陽 探究	---	2	30.9	151	I	13	36.4	168	H	[Distribution Chart]									
札幌工業 電気	80	6	36.9	168	H	29	36.4	184	G	[Distribution Chart]									
北広島西 普通	280	16	34.3	169	H	66	35.7	179	G	[Distribution Chart]									
千歳北陽 普通	200	2	32.7	172	H	19	35.4	172	H	[Distribution Chart]									
野幌 普通	160	1	30.9	125	J	15	35.2	156	H	[Distribution Chart]									
札幌東豊 普通	240	5	35.8	180	G	37	34.8	177	G	[Distribution Chart]									
札幌工業 土木	80	6	32.3	148	I	19	34.7	157	H	[Distribution Chart]									
札幌白陵 普通	160	4	27.9	124	J	20	34.1	168	H	[Distribution Chart]									
当別 普通	80	2	27.5	124	J	18	33.4	160	H	[Distribution Chart]									

※ 「【裁】:公立裁量問題選択校」「A:私立A日程」「B:私立B日程」「③:私立3教科」 2020年度 第1回 中3

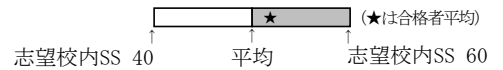


高 校 名	2020年 定員	第1志望者平均			全志望者平均			全志望者SS分布									
		人数	SS	内申点	人数	SS	内申点	30	35	40	45	50	55	60	65	70	
A 函館ラ・サール 普通	---	8	55.5	259 C	57	58.3	278 B										
【裁】 函館中部 普通	240	51	56.1	282 B	93	55.6	277 B										
A 遺愛女子 特別進学	---	4	55.2	297 A	37	53.9	276 B										
函館高専 社会基盤	---	7	50.2	237 D	22	52.1	250 D										
A 函館大有斗 特別進学	---				28	51.2	249 D										
A 函館白百合 LB	---	2	38.8	186 G	13	51.2	264 C										
函館高専 物質環境	---	2	52.1	260 C	18	50.6	242 D										
函館高専 生産システム	---	15	48.9	229 E	55	50.5	250 D										
【裁】 市立函館 普通	240	60	49.1	249 D	144	50.5	254 D										
A 遺愛女子 英語	---	3	44.6	236 D	31	48.3	247 D										
A③ 遺愛女子 一般	---	6	44.4	215 F	53	45.6	225 E										
函館西 普通	240	70	43.2	216 E	151	44.4	221 E										
函館工業 電気情報工学	40	7	42.4	208 F	24	43.6	213 F										
A 函館白百合 看護医療	---	1	36.8	201 F	18	43.4	217 E										
函館工業 電子機械	40	11	39.9	189 G	30	43.3	208 F										
函館商業 会計ビジネス	40	1	43.3	242 D	11	42.6	213 F										
函館工業 建築	40	6	46.0	216 E	28	42.2	207 F										
A③ 函館白百合 総合進学	---				16	42.0	205 F										
函館商業 流通ビジネス	40	8	38.1	185 G	39	41.7	208 F										
函館商業 国際経済	40				11	41.6	209 F										
A③ 函館大有斗 普通	---	4	40.7	168 H	51	41.5	198 F										
函館商業 情報処理	40	8	38.1	193 G	26	40.9	207 F										
函館工業 環境土木	40	12	41.4	190 G	28	40.3	188 G										
七飯 普通	120	9	38.7	187 G	37	40.1	196 F										
函館工業 工業化学	40	6	38.5	177 G	18	39.0	179 G										
A③ 函館大柏稜 総合進学	---	2	31.1	159 H	18	38.9	191 G										

※ 「【裁】:公立裁量問題選択校」「A:私立A日程」「B:私立B日程」「③:私立3教科」

志望校 データ

後志



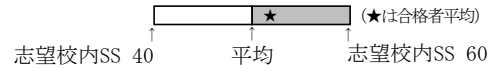
高 校 名	2020年 定員	第1志望者平均			全志望者平均			全志望者SS分布									
		人数	SS	内申点	人数	SS	内申点	30	35	40	45	50	55	60	65	70	
【裁】 小樽潮陵 普通	240	48	51.3	264 C	74	51.3	257 C										
B③ 小樽双葉 特別進学	---				30	47.3	242 D										
小樽桜陽 普通	200	23	42.9	213 F	61	45.7	231 E										
小樽未来創造 流通マシメント	40	3	31.8	158 H	10	41.7	224 E										
B③ 小樽双葉 進学	---				18	41.7	210 F										
小樽未来創造 情報会計マシメント	40	2	35.0	196 F	11	40.5	205 F										

志望校 データ

空知・留萌

高 校 名	2020年 定員	第1志望者平均			全志望者平均			全志望者SS分布									
		人数	SS	内申点	人数	SS	内申点	30	35	40	45	50	55	60	65	70	
【裁】 岩見沢東 普通	200	20	53.7	269 C	49	52.6	266 C										
【裁】 滝川 理数	40	4	55.2	293 B	19	51.6	273 C										
美唄聖華 衛生看護	80	19	48.2	250 D	44	46.9	245 D										
【裁】 滝川 普通	200	19	45.9	248 D	48	46.7	248 D										
岩見沢西 普通	120	17	43.5	219 E	48	45.5	232 E										
岩見沢緑陵 普通	80	27	43.8	235 E	63	43.6	224 E										
滝川西 普通	120	23	41.0	219 E	53	41.1	219 E										
岩見沢緑陵 情報コミュニケーション	80	6	36.1	203 F	31	40.6	210 F										
芦別 普通	80	1	43.2	225 E	12	39.7	216 E										
三笠 調理師	20	6	39.7	215 F	13	39.5	203 F										
滝川西 情報マシメント	120	14	37.0	194 G	33	38.5	202 F										
岩見沢農業 農業科学	40	2	35.7	191 G	12	37.2	202 F										
栗山 普通	80				11	37.1	193 G										

※ 「【裁】:公立裁量問題選択校」「A:私立A日程」「B:私立B日程」「③:私立3教科」

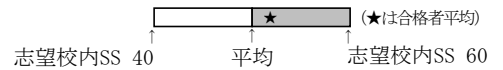


高 校 名	2020年 定員	第1志望者平均			全志望者平均			全志望者SS分布									
		人数	SS	内申点	人数	SS	内申点	30	35	40	45	50	55	60	65	70	
A 旭川龍谷 特進S	---				21	59.9	237 B										
【裁】 旭川東 普通	240	77	60.5	291 B	121	59.7	288 B										
旭川高専 物質化学	---	3	55.3	255 D	18	57.6	261 C										
旭川高専 システム制御情報	---	8	54.3	251 D	28	57.5	266 C										
A 旭川実業 難関選抜	---				5	56.5	279 B										
【裁】 旭川北 普通	240	71	55.4	273 C	179	56.3	277 B										
A③ 旭川藤星 特進	---	2	56.9	278 B	19	55.1	264 C										
A③ 旭川藤星 UL	---	1	44.3	245 D	20	54.8	267 C										
旭川高専 電気情報	---	3	46.3	244 D	12	53.5	258 C										
【裁】 旭川西 理数	40	7	50.0	242 D	74	52.7	255 D										
【裁】 旭川西 普通	200	75	50.5	252 D	215	52.6	262 C										
A 旭川龍谷 特進A	---	1	43.2	237 D	16	51.1	251 D										
A 旭川実業 特別進学	---	1	40.7	239 D	26	50.6	263 C										
富良野 普通	160	11	42.1	246 D	23	48.2	254 D										
【裁】 旭川永嶺 普通	240	38	44.6	222 E	158	47.9	239 D										
旭川高専 機械システム	---	5	46.1	222 E	16	47.8	226 E										
【裁】 旭川南 総合	240	44	44.8	224 E	174	47.7	238 D										
【裁】 稚内 普通	120	6	43.3	243 D	11	46.6	244 D										
A③ 旭川実業 進学	---	1	36.0	185 G	29	46.2	237 D										
A③ 旭川藤星 進学	---	2	43.5	216 E	15	45.9	237 D										
A③ 稚内大谷 普通	---	2	44.3	222 E	11	44.5	235 E										
【裁】 名寄 普通	120	9	41.2	250 D	17	44.1	249 D										
稚内 衛生看護	40	1	55.6	259 C	10	43.9	225 E										
旭川商業 国際ビジネス	40	8	42.5	226 E	27	43.8	230 E										
旭川商業 会計	40	3	44.5	222 E	19	43.3	223 E										
旭川商業 情報処理	80	4	44.0	206 F	31	43.2	215 F										
旭川商業 流通ビジネス	80	6	41.0	216 E	25	43.1	225 E										
旭川工業 情報技術	40	7	42.7	195 G	23	43.0	207 F										
旭川工業 電子機械	40	8	41.9	214 F	24	42.8	202 F										
旭川工業 土木	40	1	35.6	174 H	10	42.0	209 F										
A③ 旭川明成 総合	---				24	40.8	212 F										
鷹栖 普通	40	1	40.2	197 F	13	40.5	205 F										
A 旭川龍谷 キャリアデザイン	---				14	40.2	197 F										
東川 普通	80	4	38.8	177 G	10	39.8	192 G										
旭川工業 建築	40	10	37.5	194 G	16	38.9	200 F										
旭川農業 食品科学	40	5	37.8	201 F	12	38.0	205 F										

※ 「【裁】:公立裁量問題選択校」「A:私立A日程」「B:私立B日程」「③:私立3教科」

志望校 データ

オホーツク



高 校 名	2020年 定員	第1志望者平均			全志望者平均			全志望者SS分布									
		人数	SS	内申点	人数	SS	内申点	30	35	40	45	50	55	60	65	70	
【裁】北見北斗 普通	240	75	56.4	265 C	105	55.3	262 C	[Score Distribution]									
A③北見藤 特進	---	2	48.2	225 E	43	53.9	259 C	[Score Distribution]									
北見柏陽 普通	200	35	47.1	232 E	114	50.1	242 D	[Score Distribution]									
北見緑陵 普通	160	14	40.1	196 F	101	47.9	233 E	[Score Distribution]									
【裁】網走南ヶ丘 普通	160	11	42.7	215 F	18	45.1	223 E	[Score Distribution]									
A③北見藤 藤キャリア	---	4	38.0	192 G	48	43.0	209 F	[Score Distribution]									
北見工業 建設	40	3	33.4	163 H	10	41.7	203 F	[Score Distribution]									
北見商業 商業	40	5	33.7	175 H	38	41.7	208 F	[Score Distribution]									
北見工業 電子機械	40	1	32.4	165 H	12	39.9	194 G	[Score Distribution]									
網走桂陽 普通	80	3	39.4	191 G	12	37.5	185 G	[Score Distribution]									

志望校 データ

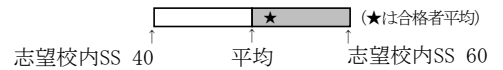
胆振・日高

高 校 名	2020年 定員	第1志望者平均			全志望者平均			全志望者SS分布									
		人数	SS	内申点	人数	SS	内申点	30	35	40	45	50	55	60	65	70	
【裁】室蘭栄 理数	80	13	58.3	279 B	33	57.5	279 B	[Score Distribution]									
A北海道栄 アルファ	---	1	54.7	294 B	21	54.9	280 B	[Score Distribution]									
苫小牧高専 創造	---	36	53.0	252 D	112	53.5	257 C	[Score Distribution]									
【裁】苫小牧東 普通	240	60	52.5	265 C	102	50.9	261 C	[Score Distribution]									
【裁】室蘭栄 普通	160	20	50.8	253 D	65	50.9	254 D	[Score Distribution]									
A駒大苫小牧 特別進学	---	7	46.1	234 E	42	48.7	245 D	[Score Distribution]									
A北海道栄 アドバンス	---	2	44.0	265 C	12	47.6	239 D	[Score Distribution]									
【裁】室蘭清水丘 普通	160	26	47.1	236 D	71	47.3	236 D	[Score Distribution]									
【裁】苫小牧南 普通	160	37	44.7	232 E	127	46.8	242 D	[Score Distribution]									
伊達緑丘 普通	160	3	40.2	216 E	11	44.0	225 E	[Score Distribution]									
A海星学院 普通	---	---	---	---	12	43.9	216 E	[Score Distribution]									
A大谷室蘭 普通	---	---	---	---	22	43.5	226 E	[Score Distribution]									
苫小牧工業 電子機械	40	6	39.3	204 F	38	42.9	216 E	[Score Distribution]									
苫小牧工業 電気	40	8	43.5	212 F	19	42.9	212 F	[Score Distribution]									
苫小牧西 普通	160	28	39.6	203 F	102	42.5	222 E	[Score Distribution]									
室蘭東翔 総合	160	45	40.4	203 F	91	42.5	214 F	[Score Distribution]									
苫小牧工業 情報技術	40	5	35.3	196 F	22	42.2	216 E	[Score Distribution]									
苫小牧総合経済 国際経済	40	1	45.0	260 C	11	41.9	223 E	[Score Distribution]									
【裁】静内 普通	200	5	42.0	187 G	7	40.7	182 G	[Score Distribution]									
伊達 普通	120	4	41.5	207 F	16	40.3	209 F	[Score Distribution]									
苫小牧工業 建築	40	5	36.0	195 G	16	40.0	208 F	[Score Distribution]									
白老東 普通	80	---	---	---	17	39.8	206 F	[Score Distribution]									
登別青嶺 普通	160	13	35.4	172 H	50	39.2	192 G	[Score Distribution]									
A③駒大苫小牧 総合進学	---	9	39.3	200 F	30	39.2	203 F	[Score Distribution]									
苫小牧総合経済 情報処理	40	1	35.7	191 G	13	38.6	206 F	[Score Distribution]									
苫小牧総合経済 流通経済	80	5	35.0	182 G	16	38.5	206 F	[Score Distribution]									
苫小牧工業 環境化学	40	4	39.5	204 F	16	38.4	188 G	[Score Distribution]									
苫小牧工業 土木	40	3	32.8	168 H	12	36.8	184 G	[Score Distribution]									

※ 「【裁】:公立裁量問題選択校」「A:私立A日程」「B:私立B日程」「③:私立3教科」

志望校 データ

十勝



高 校 名	2020年 定員	第1志望者平均			全志望者平均			全志望者SS分布									
		人数	SS	内申点	人数	SS	内申点	30	35	40	45	50	55	60	65	70	
【裁】 帯広柏葉 普通	280	55	57.8	285 B	96	56.0	280 B										
A 帯広大谷 文理	---				86	52.8	267 C										
【裁】 帯広三条 普通	240	51	51.4	267 C	153	52.0	267 C										
【裁】 帯広緑陽 普通	160	64	47.0	244 D	194	49.3	255 D										
A③ 帯広北 特進	---				5	47.1	257 C										
帯広南商業 商業	200	28	43.6	237 D	94	45.9	246 D										
帯広工業 電子機械	40	11	42.4	219 E	43	45.1	229 E										
芽室 普通	160	32	39.9	220 E	91	42.5	227 E										
帯広工業 電気	40	5	42.2	219 E	21	42.3	215 F										
A 帯広大谷 普通	---	9	36.7	220 E	106	42.0	227 E										
帯広工業 建築	40	16	41.5	221 E	28	41.7	219 E										
帯広農業 食品科学	40	5	37.2	197 F	21	41.0	220 E										
帯広農業 農業科学	40	5	40.6	217 E	11	40.5	219 E										
A 帯広北 総合	---	4	36.3	203 F	39	40.4	213 F										
帯広農業 森林科学	40	5	34.7	192 G	11	39.7	211 F										
音更 普通	160	12	36.4	179 G	54	38.8	201 F										
池田 総合	80	2	36.1	165 H	10	37.2	185 G	★									
幕別清陵 普通	120	4	35.8	176 G	25	36.4	195 G										
A③ 白樺学園 進学教養	---	5	35.7	184 G	25	35.8	196 F										

志望校 データ

釧路・根室

高 校 名	2020年 定員	第1志望者平均			全志望者平均			全志望者SS分布									
		人数	SS	内申点	人数	SS	内申点	30	35	40	45	50	55	60	65	70	
【裁】 釧路湖陵 理数	40	18	61.0	285 B	42	59.4	287 B										
【裁】 釧路湖陵 普通	200	67	53.3	268 C	133	52.8	267 C										
釧路高専 創造	---	16	48.1	242 D	63	49.5	244 D										
【裁】 釧路江南 普通	200	109	47.8	248 D	233	49.0	252 D										
釧路北陽 普通	200	62	42.7	222 E	217	45.7	238 D										
【裁】 根室 普通	120	6	44.5	233 E	6	44.5	233 E										
釧路明輝 総合	200	59	39.5	206 F	223	43.6	226 E										
中標津 普通	160	10	39.6	216 E	16	42.6	220 E										
A 武修館 普通	---	1	30.7	156 H	25	40.9	214 F										
釧路工業 電子機械	40	4	36.8	201 F	23	39.1	193 G										
釧路工業 建築	40	2	35.6	166 H	10	38.9	192 G										
釧路商業 国際ビジネス	40	2	31.3	186 G	20	38.4	212 F										
釧路東 普通	120	8	32.7	163 H	53	38.2	197 F										
釧路商業 情報処理	40	3	34.6	185 G	22	37.4	201 F										
釧路工業 土木	40	2	34.0	160 H	12	35.5	169 H										

※ 「【裁】:公立裁量問題選択校」「A:私立A日程」「B:私立B日程」「③:私立3教科」

得点・SS 換算表

5教科総合

得点	SS	人数	順位	得点	SS	人数	順位	得点	SS	人数	順位	得点	SS	人数	順位	得点	SS	人数	順位
300	77.6			240	66.5	18	400	180	55.4	49	2437	120	44.3	58	5361	60	33.1	16	7516
299	77.5			239	66.3	25	418	179	55.2	39	2486	119	44.1	56	5419	59	33.0	14	7532
298	77.3			238	66.1	17	443	178	55.0	45	2525	118	43.9	43	5475	58	32.8	16	7546
297	77.1			237	66.0	19	460	177	54.8	56	2570	117	43.7	49	5518	57	32.6	20	7562
296	76.9			236	65.8	17	479	176	54.7	42	2626	116	43.5	43	5567	56	32.4	19	7582
295	76.7			235	65.6	20	496	175	54.5	51	2668	115	43.3	47	5610	55	32.2	12	7601
294	76.5			234	65.4	17	516	174	54.3	38	2719	114	43.2	50	5657	54	32.0	12	7613
293	76.3			233	65.2	34	533	173	54.1	51	2757	113	43.0	43	5707	53	31.8	13	7625
292	76.2	1	1	232	65.0	25	567	172	53.9	52	2808	112	42.8	43	5750	52	31.7	15	7638
291	76.0			231	64.8	26	592	171	53.7	49	2860	111	42.6	59	5793	51	31.5	10	7653
290	75.8			230	64.7	28	618	170	53.5	40	2909	110	42.4	43	5852	50	31.3	13	7663
289	75.6			229	64.5	29	646	169	53.4	45	2949	109	42.2	40	5895	49	31.1	10	7676
288	75.4	1	2	228	64.3	24	675	168	53.2	51	2994	108	42.0	45	5935	48	30.9	12	7686
287	75.2			227	64.1	24	699	167	53.0	51	3045	107	41.9	43	5980	47	30.7	15	7698
286	75.0	1	3	226	63.9	26	723	166	52.8	47	3096	106	41.7	47	6023	46	30.5	13	7713
285	74.9			225	63.7	21	749	165	52.6	44	3143	105	41.5	46	6070	45	30.4	6	7726
284	74.7	2	4	224	63.6	21	770	164	52.4	41	3187	104	41.3	31	6116	44	30.2	13	7732
283	74.5	1	6	223	63.4	29	791	163	52.2	53	3228	103	41.1	53	6147	43	30.0	8	7745
282	74.3	3	7	222	63.2	39	820	162	52.1	46	3281	102	40.9	49	6200	42	29.8	5	7753
281	74.1	2	10	221	63.0	27	859	161	51.9	48	3327	101	40.7	41	6249	41	29.6	7	7758
280	73.9	3	12	220	62.8	24	886	160	51.7	44	3375	100	40.6	54	6290	40	29.4	4	7765
279	73.8			219	62.6	31	910	159	51.5	38	3419	99	40.4	37	6344	39	29.2	7	7769
278	73.6	4	15	218	62.4	35	941	158	51.3	53	3457	98	40.2	36	6381	38	29.1	8	7776
277	73.4	1	19	217	62.3	38	976	157	51.1	56	3510	97	40.0	44	6417	37	28.9	5	7784
276	73.2	3	20	216	62.1	25	1014	156	50.9	43	3566	96	39.8	40	6461	36	28.7	4	7789
275	73.0	4	23	215	61.9	30	1039	155	50.8	55	3609	95	39.6	37	6501	35	28.5	4	7793
274	72.8	1	27	214	61.7	31	1069	154	50.6	39	3664	94	39.4	35	6538	34	28.3	12	7797
273	72.6	2	28	213	61.5	42	1100	153	50.4	59	3703	93	39.3	43	6573	33	28.1	4	7809
272	72.5	7	30	212	61.3	29	1142	152	50.2	43	3762	92	39.1	40	6616	32	27.9	3	7813
271	72.3	5	37	211	61.1	36	1171	151	50.0	51	3805	91	38.9	36	6656	31	27.8	5	7816
270	72.1	2	42	210	61.0	41	1207	150	49.8	44	3856	90	38.7	40	6692	30	27.6	3	7821
269	71.9	4	44	209	60.8	31	1248	149	49.6	46	3900	89	38.5	29	6732	29	27.4	3	7824
268	71.7			208	60.6	39	1279	148	49.5	40	3946	88	38.3	34	6761	28	27.2	5	7827
267	71.5	7	48	207	60.4	41	1318	147	49.3	56	3986	87	38.1	33	6795	27	27.0		
266	71.3	2	55	206	60.2	47	1359	146	49.1	49	4042	86	38.0	33	6828	26	26.8	1	7832
265	71.2	9	57	205	60.0	34	1406	145	48.9	59	4091	85	37.8	31	6861	25	26.7	2	7833
264	71.0	10	66	204	59.8	32	1440	144	48.7	55	4150	84	37.6	43	6892	24	26.5		
263	70.8	5	76	203	59.7	33	1472	143	48.5	62	4205	83	37.4	31	6935	23	26.3	1	7835
262	70.6	14	81	202	59.5	41	1505	142	48.3	52	4267	82	37.2	35	6966	22	26.1	1	7836
261	70.4	6	95	201	59.3	24	1546	141	48.2	36	4319	81	37.0	28	7001	21	25.9		
260	70.2	9	101	200	59.1	39	1570	140	48.0	52	4355	80	36.8	21	7029	20	25.7		
259	70.0	5	110	199	58.9	34	1609	139	47.8	60	4407	79	36.7	28	7050	19	25.5		
258	69.9	8	115	198	58.7	33	1643	138	47.6	46	4467	78	36.5	30	7078	18	25.4		
257	69.7	11	123	197	58.5	35	1676	137	47.4	52	4513	77	36.3	31	7108	17	25.2		
256	69.5	11	134	196	58.4	60	1711	136	47.2	50	4565	76	36.1	28	7139	16	25.0		
255	69.3	13	145	195	58.2	48	1771	135	47.0	52	4615	75	35.9	30	7167	15	24.8		
254	69.1	17	158	194	58.0	44	1819	134	46.9	47	4667	74	35.7	33	7197	14	24.6		
253	68.9	15	175	193	57.8	47	1863	133	46.7	55	4714	73	35.6	25	7230	13	24.4		
252	68.7	15	190	192	57.6	48	1910	132	46.5	61	4769	72	35.4	23	7255	12	24.2		
251	68.6	16	205	191	57.4	29	1958	131	46.3	46	4830	71	35.2	30	7278	11	24.1		
250	68.4	15	221	190	57.2	50	1987	130	46.1	42	4876	70	35.0	19	7308	10	23.9		
249	68.2	17	236	189	57.1	50	2037	129	45.9	56	4918	69	34.8	20	7327	9	23.7		
248	68.0	24	253	188	56.9	42	2087	128	45.8	43	4974	68	34.6	21	7347	8	23.5	1	7837
247	67.8	16	277	187	56.7	44	2129	127	45.6	62	5017	67	34.4	22	7368	7	23.3	1	7838
246	67.6	13	293	186	56.5	35	2173	126	45.4	52	5079	66	34.3	25	7390	6	23.1		
245	67.4	17	306	185	56.3	34	2208	125	45.2	39	5131	65	34.1	18	7415	5	22.9		
244	67.3	13	323	184	56.1	57	2242	124	45.0	44	5170	64	33.9	17	7433	4	22.8		
243	67.1	24	336	183	55.9	47	2299	123	44.8	56	5214	63	33.7	24	7450	3	22.6		
242	66.9	12	360	182	55.8	37	2346	122	44.6	45	5270	62	33.5	22	7474	2	22.4		
241	66.7	28	372	181	55.6	54	2383	121	44.5	46	5315	61	33.3	20	7496	1	22.2		

得点	SS	人数	順位	得点	SS	人数	順位	得点	SS	人数	順位
180	80.1			120	60.9	62	1150	60	41.8	81	6028
179	79.7			119	60.6	75	1212	59	41.5	73	6109
178	79.4			118	60.3	56	1287	58	41.1	58	6182
177	79.1			117	60.0	62	1343	57	40.8	69	6240
176	78.8			116	59.6	57	1405	56	40.5	67	6309
175	78.5			115	59.3	62	1462	55	40.2	62	6376
174	78.1	1	1	114	59.0	67	1524	54	39.9	73	6438
173	77.8	1	2	113	58.7	65	1591	53	39.5	69	6511
172	77.5			112	58.4	73	1656	52	39.2	58	6580
171	77.2	1	3	111	58.1	84	1729	51	38.9	62	6638
170	76.9	4	4	110	57.7	65	1813	50	38.6	57	6700
169	76.6			109	57.4	79	1878	49	38.3	62	6757
168	76.2	1	8	108	57.1	84	1957	48	38.0	60	6819
167	75.9	3	9	107	56.8	73	2041	47	37.6	58	6879
166	75.6	1	12	106	56.5	81	2114	46	37.3	55	6937
165	75.3	3	13	105	56.1	89	2195	45	37.0	59	6992
164	75.0	2	16	104	55.8	86	2284	44	36.7	65	7051
163	74.6	5	18	103	55.5	91	2370	43	36.4	48	7116
162	74.3	5	23	102	55.2	59	2461	42	36.0	49	7164
161	74.0	4	28	101	54.9	88	2520	41	35.7	38	7213
160	73.7	2	32	100	54.5	81	2608	40	35.4	47	7251
159	73.4	2	34	99	54.2	86	2689	39	35.1	41	7298
158	73.0	2	36	98	53.9	78	2775	38	34.8	37	7339
157	72.7	6	38	97	53.6	84	2853	37	34.4	35	7376
156	72.4	14	44	96	53.3	84	2937	36	34.1	33	7411
155	72.1	14	58	95	52.9	78	3021	35	33.8	37	7444
154	71.8	12	72	94	52.6	75	3099	34	33.5	26	7481
153	71.4	11	84	93	52.3	90	3174	33	33.2	21	7507
152	71.1	11	95	92	52.0	76	3264	32	32.9	26	7528
151	70.8	21	106	91	51.7	83	3340	31	32.5	19	7554
150	70.5	15	127	90	51.4	104	3423	30	32.2	30	7573
149	70.2	12	142	89	51.0	78	3527	29	31.9	30	7603
148	69.9	15	154	88	50.7	89	3605	28	31.6	27	7633
147	69.5	22	169	87	50.4	83	3694	27	31.3	28	7660
146	69.2	18	191	86	50.1	84	3777	26	30.9	18	7688
145	68.9	25	209	85	49.8	63	3861	25	30.6	20	7706
144	68.6	29	234	84	49.4	92	3924	24	30.3	19	7726
143	68.3	20	263	83	49.1	99	4016	23	30.0	12	7745
142	67.9	25	283	82	48.8	76	4115	22	29.7	12	7757
141	67.6	18	308	81	48.5	98	4191	21	29.3	9	7769
140	67.3	34	326	80	48.2	95	4289	20	29.0	12	7778
139	67.0	39	360	79	47.8	71	4384	19	28.7	8	7790
138	66.7	17	399	78	47.5	90	4455	18	28.4	10	7798
137	66.3	34	416	77	47.2	84	4545	17	28.1	9	7808
136	66.0	39	450	76	46.9	98	4629	16	27.7	4	7817
135	65.7	34	489	75	46.6	75	4727	15	27.4	9	7821
134	65.4	30	523	74	46.2	91	4802	14	27.1	3	7830
133	65.1	37	553	73	45.9	61	4893	13	26.8	1	7833
132	64.7	42	590	72	45.6	101	4954	12	26.5	2	7834
131	64.4	54	632	71	45.3	80	5055	11	26.2	1	7836
130	64.1	42	686	70	45.0	111	5135	10	25.8		
129	63.8	45	728	69	44.7	97	5246	9	25.5		
128	63.5	47	773	68	44.3	89	5343	8	25.2	1	7837
127	63.2	47	820	67	44.0	90	5432	7	24.9		
126	62.8	38	867	66	43.7	88	5522	6	24.6		
125	62.5	42	905	65	43.4	92	5610	5	24.2		
124	62.2	51	947	64	43.1	93	5702	4	23.9	1	7838
123	61.9	47	998	63	42.7	91	5795	3	23.6		
122	61.6	53	1045	62	42.4	84	5886	2	23.3		
121	61.2	52	1098	61	42.1	58	5970	1	23.0		

得点・SS 換算表

科目別

国語				数学				社会				理科				英語			
得点	SS	人数	順位	得点	SS	人数	順位	得点	SS	人数	順位	得点	SS	人数	順位	得点	SS	人数	順位
60	77.7	2	1	60	76.9	6	1	60	69.2	30	1	60	73.3	27	1	60	75.8	16	1
59	76.7	1	3	59	76.1	4	7	59	68.4	32	31	59	72.5	3	28	59	75.0	5	17
58	75.8	5	4	58	75.3	9	11	58	67.6	73	63	58	71.7	55	31	58	74.1	24	22
57	74.8	4	9	57	74.5	3	20	57	66.8	88	136	57	70.9	10	86	57	73.3	18	46
56	73.9	12	13	56	73.7	12	23	56	66.0	99	224	56	70.2	99	96	56	72.5	34	64
55	72.9	21	25	55	72.9	18	35	55	65.3	120	323	55	69.4	21	195	55	71.7	37	98
54	71.9	22	46	54	72.1	24	53	54	64.5	129	443	54	68.6	108	216	54	70.9	38	135
53	71.0	48	68	53	71.3	20	77	53	63.7	143	572	53	67.9	34	324	53	70.0	62	173
52	70.0	47	116	52	70.6	22	97	52	62.9	171	715	52	67.1	135	358	52	69.2	68	235
51	69.1	49	163	51	69.8	42	119	51	62.1	158	886	51	66.3	42	493	51	68.4	69	303
50	68.1	64	212	50	69.0	48	161	50	61.4	164	1044	50	65.6	122	535	50	67.6	80	372
49	67.1	80	276	49	68.2	48	209	49	60.6	182	1208	49	64.8	79	657	49	66.8	80	452
48	66.2	87	356	48	67.4	79	257	48	59.8	178	1390	48	64.0	150	736	48	65.9	97	532
47	65.2	118	443	47	66.6	82	336	47	59.0	184	1568	47	63.3	86	886	47	65.1	90	629
46	64.3	115	561	46	65.8	88	418	46	58.2	185	1752	46	62.5	155	972	46	64.3	97	719
45	63.3	142	676	45	65.0	107	506	45	57.5	214	1937	45	61.7	93	1127	45	63.5	114	816
44	62.3	165	818	44	64.2	105	613	44	56.7	235	2151	44	61.0	151	1220	44	62.7	135	930
43	61.4	167	983	43	63.4	111	718	43	55.9	216	2386	43	60.2	108	1371	43	61.8	133	1065
42	60.4	181	1150	42	62.6	115	829	42	55.1	181	2602	42	59.4	174	1479	42	61.0	143	1198
41	59.5	194	1331	41	61.8	122	944	41	54.3	212	2783	41	58.7	134	1653	41	60.2	148	1341
40	58.5	218	1525	40	61.0	163	1066	40	53.6	215	2995	40	57.9	174	1787	40	59.4	149	1489
39	57.5	238	1743	39	60.2	158	1229	39	52.8	222	3210	39	57.1	147	1961	39	58.6	170	1638
38	56.6	244	1981	38	59.4	174	1387	38	52.0	184	3432	38	56.3	185	2108	38	57.8	147	1808
37	55.6	253	2225	37	58.6	171	1561	37	51.2	210	3616	37	55.6	165	2293	37	56.9	181	1955
36	54.7	258	2478	36	57.9	170	1732	36	50.4	237	3826	36	54.8	180	2458	36	56.1	180	2136
35	53.7	271	2736	35	57.1	204	1902	35	49.7	215	4063	35	54.0	172	2638	35	55.3	157	2316
34	52.7	296	3007	34	56.3	189	2106	34	48.9	191	4278	34	53.3	178	2810	34	54.5	181	2473
33	51.8	301	3303	33	55.5	215	2295	33	48.1	203	4469	33	52.5	188	2988	33	53.7	200	2654
32	50.8	251	3604	32	54.7	209	2510	32	47.3	200	4672	32	51.7	185	3176	32	52.8	214	2854
31	49.9	278	3855	31	53.9	218	2719	31	46.5	193	4872	31	51.0	190	3361	31	52.0	180	3068
30	48.9	266	4133	30	53.1	241	2937	30	45.8	184	5065	30	50.2	186	3551	30	51.2	190	3248
29	47.9	269	4399	29	52.3	213	3178	29	45.0	220	5249	29	49.4	192	3737	29	50.4	175	3438
28	47.0	255	4668	28	51.5	231	3391	28	44.2	166	5469	28	48.7	195	3929	28	49.6	216	3613
27	46.0	265	4923	27	50.7	220	3622	27	43.4	166	5635	27	47.9	204	4124	27	48.7	227	3829
26	45.1	251	5188	26	49.9	224	3842	26	42.7	173	5801	26	47.1	207	4328	26	47.9	230	4056
25	44.1	233	5439	25	49.1	219	4066	25	41.9	151	5974	25	46.4	227	4535	25	47.1	218	4286
24	43.2	230	5672	24	48.3	227	4285	24	41.1	158	6125	24	45.6	247	4762	24	46.3	221	4504
23	42.2	227	5902	23	47.5	232	4512	23	40.3	138	6283	23	44.8	221	5009	23	45.5	233	4725
22	41.2	204	6129	22	46.7	203	4744	22	39.5	124	6421	22	44.0	211	5230	22	44.6	230	4958
21	40.3	211	6333	21	45.9	224	4947	21	38.8	148	6545	21	43.3	210	5441	21	43.8	246	5188
20	39.3	173	6544	20	45.2	193	5171	20	38.0	139	6693	20	42.5	211	5651	20	43.0	241	5434
19	38.4	175	6717	19	44.4	186	5364	19	37.2	108	6832	19	41.7	204	5862	19	42.2	267	5675
18	37.4	134	6892	18	43.6	189	5550	18	36.4	102	6940	18	41.0	191	6066	18	41.4	240	5942
17	36.4	138	7026	17	42.8	184	5739	17	35.6	108	7042	17	40.2	202	6257	17	40.6	212	6182
16	35.5	120	7164	16	42.0	135	5923	16	34.9	104	7150	16	39.4	185	6459	16	39.7	222	6394
15	34.5	98	7284	15	41.2	196	6058	15	34.1	77	7254	15	38.7	190	6644	15	38.9	216	6616
14	33.6	86	7382	14	40.4	139	6254	14	33.3	74	7331	14	37.9	172	6834	14	38.1	197	6832
13	32.6	90	7468	13	39.6	140	6393	13	32.5	80	7405	13	37.1	146	7006	13	37.3	172	7029
12	31.6	51	7558	12	38.8	153	6533	12	31.7	66	7485	12	36.4	127	7152	12	36.5	164	7201
11	30.7	43	7609	11	38.0	130	6686	11	31.0	57	7551	11	35.6	133	7279	11	35.6	114	7365
10	29.7	49	7652	10	37.2	143	6816	10	30.2	52	7608	10	34.8	101	7412	10	34.8	105	7479
9	28.8	36	7701	9	36.4	121	6959	9	29.4	41	7660	9	34.1	74	7513	9	34.0	96	7584
8	27.8	22	7737	8	35.6	119	7080	8	28.6	32	7701	8	33.3	83	7587	8	33.2	46	7680
7	26.8	23	7759	7	34.8	133	7199	7	27.8	32	7733	7	32.5	59	7670	7	32.4	51	7726
6	25.9	24	7782	6	34.0	85	7332	6	27.1	29	7765	6	31.8	47	7729	6	31.5	29	7777
5	24.9	12	7806	5	33.3	101	7417	5	26.3	24	7794	5	31.0	17	7776	5	30.7	18	7806
4	24.0	11	7818	4	32.5	69	7518	4	25.5	11	7818	4	30.2	20	7793	4	29.9	8	7824
3	23.0	5	7829	3	31.7	88	7587	3	24.7	6	7829	3	29.4	4	7813	3	29.1	4	7832
2	22.0	5	7834	2	30.9	73	7675	2	23.9	3	7835	2	28.7	16	7817	2	28.3	2	7836
1	21.1			1	30.1	14	7748	1	23.2	1	7838	1	27.9	4	7833	1	27.4	1	7838
0	20.1	1	7839	0	29.3	79	7762	0	22.4	2	7839	0	27.1	2	7837	0	26.6	1	7839

小問別得点率

※ サンプル抽出による参考データです。

国 語			
一	一(1)	漢字の読み－幻滅	81.0%
	一(2)	漢字の読み－借敗	20.4%
	一(3)	漢字の読み－諦める	96.3%
	一(4)	漢字の読み－戸惑う	98.6%
	一(5)	漢字の書き－仏閣	18.4%
	一(6)	漢字の書き－思	87.9%
	一(7)	漢字の書き－伏く	57.5%
	一(8)	漢字の書き－絹	65.5%
二	二	同じ意味で使われている文	37.4%
	三(1)	記述－ごみを減らすための取り組み	85.8%
	三(2)	記述－改善する項目とその理由	29.0%
	三	心情－璞太郎の心情	86.4%
二	二	記述－傍線部分表現しているもの	62.6%
	三	記述－目標と自尊心	52.9%
	四	記述－基に任せようと思った理由	40.6%
三	一	文法－品詞	51.9%
	二(1)	記述－社会の状態	41.9%
	二(2)	記述－必要な感覚と得る方法	31.2%
四	三	本文の段落の内容の説明	61.7%
	一	現代かなづかい－「心ぐるしう」	50.2%
	二	「二つのたとへ」に当てはまるもの	47.2%
	三	本文の内容に合うもの	48.2%

数 学			
1	1(1)	正負の数－分数の減法	79.5%
	1(2)	正負の数－四則の混じった計算	78.8%
	1(3)	式の計算－単項式の乗除	71.8%
	2	式の計算－式の値	62.6%
	3	式の計算－等式の変形	59.4%
	4	反比例－グラフから式を求める	70.4%
2	5	作図－折り目となる直線	43.2%
	6	空間図形－ねじれの位置にある辺	22.8%
	1(1)	資料の活用－ヒストグラムの形	32.4%
	1(2)	資料の活用－代表値の利用	58.9%
3	2	連立方程式の利用－人数と代金	16.5%
	1	一次関数－yの増加量	49.0%
	2	一次関数－交点の座標の求め方	56.2%
4	3	一次関数－座標と直線の式	20.1%
	1	三角形と四角形－三角形の角	61.8%
5	2	証明－直角三角形の合同	19.2%
	1(1)	式と計算－約束記号と計算	33.7%
	1(2)	方程式－場合分けと方程式	2.7%
	2	平行線と面積－長さの比と面積	3.7%
	3	空間図形－円すいの表面積	17.6%

社 会			
1	1	自然－フィヨルド	48.9%
	2	気候－雨温図（資料判別）	51.3%
	3	世界－ヨーロッパの説明	75.9%
	4(1)	アメリカ－都市の位置	26.6%
	4(2)	アメリカ－サンベルト（記述）	20.3%
	5	アジア－ASEAN	49.6%
	6	資源－石炭の国別割合（資料判別）	37.4%
2	7	資源－農産物の生産量（資料判別）	12.9%
	1	自然－環太平洋造山帯	65.2%
	2	国土－択捉島	90.1%
	3	自然－季節風 [モンスーン]	88.7%
	4	自然－日本の河川の特徴（記述）	81.9%
	5	自然－親潮・黒潮	62.6%
	6(1)	工業－京浜・阪神・中京工業地帯	73.5%
6(2)	工業－化学工業出荷額（資料活用）	44.6%	
3	7	農業－豚の飼育頭数（資料活用）	76.2%
	1	王朝－漢	41.9%
	2X	外交－卑弥呼	92.5%
	2Y	外交－足利義満	20.6%
	3	政治－十七条の憲法	50.1%
	4	政治－律令国家の役所のしくみ	41.5%
	5	政治－徳田永年私財法（記述）	40.3%
4	6	社会－平安時代のようなす	44.0%
	7	外交－白村江の戦い	22.6%
	1	中国－四国－中国山地・過疎	69.4%
	2	自然－扇状地	55.7%
	3	文化－世界遺産	71.0%
	4	農業－農産物生産割合（資料判別）	93.3%
	5	九州－九州地方のようなす	75.4%
5	6	気候－雨温図（資料判別）	53.0%
	7	沖縄－沖縄県の特徴	84.5%
	1	社会－惣	40.0%
	2	政治－藩	45.7%
	3	仏教－禅宗	42.7%
	4	文化－平家物語	56.3%
	5	社会－石包丁・高床倉庫	49.2%
6	社会－奈良時代のようす	38.1%	
	7	年代並べかえ－弥生～室町時代	51.4%

6	1	政治－織田信長	71.4%
	2	政治－刀狩	74.7%
	3	外交－朝鮮出兵	27.7%
	4(1)	地図－関ヶ原の戦い	41.6%
	4(2)	政治－外様大名	63.0%
	5	外交－朱印船貿易	48.8%
7	6	政治－松平定信	47.5%
	1	外交－ペリー	79.1%
	2	外交－日米修好通商条約	74.7%
	3	政治－自由民権運動・大隈重信	42.7%
	4	地図－遼東半島	27.5%
	5	年代並べかえ－江戸～明治時代	22.1%
	6	政治－四民平等	60.5%
	7	社会－文明開化	44.9%

理 科			
1	1(1)	光－光の全反射（語句）	45.1%
	1(2)	地層－示相化石（語句）	45.8%
	1(3)	原子・分子－単体（語句）	61.0%
	1(4)	植物のなかま－裸子植物（語句）	85.3%
	2	火成岩－はんれい岩	36.5%
2	3	状態変化－体積と密度の変化	56.3%
	4	細胞－植物と動物の細胞	74.8%
	5	圧力－容器Bに入れた水の質量	7.4%
	1(1)	水溶液－加える質量が多いもの	29.1%
	1(2)	水溶液－質量パーセント濃度	17.3%
3	2	水溶液－Bで現れた結晶の質量	5.7%
	1	植物の分類－維管束と根のようす	67.5%
	2	蒸散－葉の表側から出た水の量	29.1%
	3	植物のつくり－気孔の分布	61.5%
	4	1	音－図3の音の振動数
2		音－ことじの位置とはじく強さ	37.5%
3		音－音が遅れて聞こえる理由	69.6%
5	1	地震－震度	42.4%
	2	地震－震源距離との関係（作図）	43.8%
	3①	地震－地震Xの発生時刻	36.3%
	3②	地震－震源からの距離	19.1%
6	1	基本操作－ガラス管を抜く理由	72.6%
	2	分解－水によくとけた固体	31.7%
	3	分解－化学反応式	34.9%
	4	分解－分解が起こる化学変化	78.8%
7	1(1)	基本操作－比較する試験管	50.7%
	1(2)	消化－デンプンの分解	54.1%
	2(1)	消化－実験の結果からわかること	38.6%
	2(2)	消化－確かめるための実験	30.9%
8	1(1)	磁界－誘導電流（語句）	61.4%
	1(2)	磁界－矢印bの向きに動くもの	48.1%
	2(1)	磁界－磁界の向き	44.0%
	2(2)	磁界－導線Pが動いた角度の比較	39.5%
9	1	気象観測－天気と風向	67.8%
	2	気象観測－水蒸気量と露点の変化	40.0%
	3	前線－寒冷前線の通過	49.1%
	4	前線－閉塞前線	57.4%

英 語			
1	1.1	聞き取り－イラスト選択	86.0%
	1.2	聞き取り－イラスト選択	51.5%
	1.3	聞き取り－イラスト選択	64.2%
	2.1	聞き取り－応答文選択	74.5%
	2.2	聞き取り－応答文選択	62.3%
	2.3	聞き取り－応答文選択	63.9%
	3.1	聞き取り－英文選択	38.4%
	3.2	聞き取り－英文選択	43.6%
	3.3	聞き取り－英文選択	50.8%
2	A1	適語選択－否定命令文	96.7%
	A2	適語選択－go fishing	84.3%
	A3(1)	適語補充－名詞 (bed)	72.3%
	A3(2)	適語補充－比較 (smaller)	57.4%
	A4(1)	並べかえ－don't have to ~	89.5%
	A4(2)	並べかえ－動名詞	31.3%
3	B1(1)	適語選択－カフェに持って行くもの	37.4%
	B1(2)	適語選択－ビルが家を出る時刻	23.0%
	B2	英問英答－How many ~?の答え	52.0%
	1	並べかえ－because・like ~ing	29.2%
	2	適語選択－序数 (third)	36.0%
4	3	適文選択－文脈理解	48.1%
	4	内容真偽－英文選択	49.7%
	4	内容真偽－英文選択	49.7%
	5	適語補充－前置詞 (like)	9.8%
	1	英作文－there are ~の文	17.1%
4	2	適語補充－動詞 (use)	35.9%
	3	英作文－What can I do for you?	11.8%
	4	内容真偽－英文選択	42.9%
	4	内容真偽－英文選択	42.9%
	5	英作文－How ~?の文	7.1%