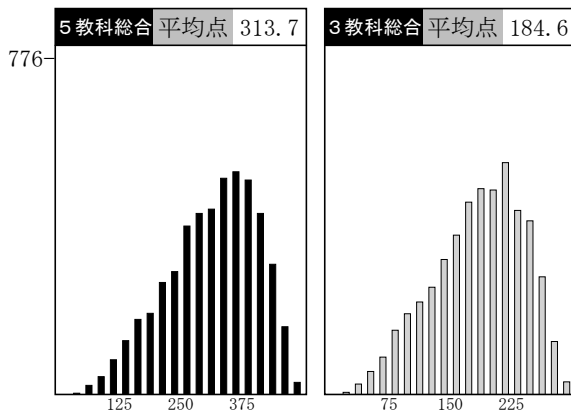


学区別データ

学区内SS 40 平均 学区内SS 60

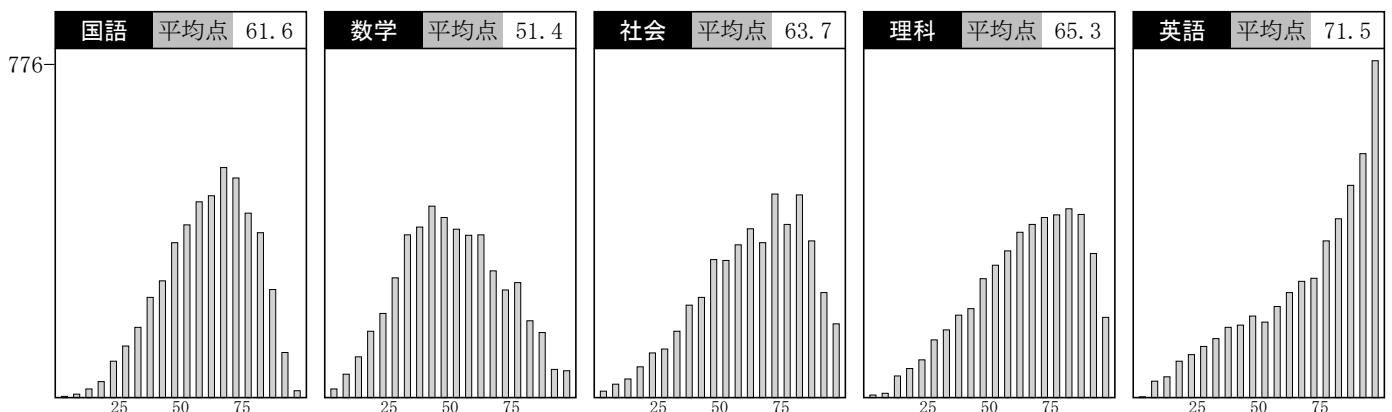
	受験者数	平均点							得点分布			
		5教科	3教科	国語	数学	社会	理科	英語	100	200	300	400
全道	4815	313.7	184.6	61.6	51.4	63.7	65.3	71.5				
石狩全体	3666	322.3	190.3	62.9	53.3	65.3	66.6	73.9				
(旧第1) 南区・豊平・中央区の一部	851	336.7	199.8	64.8	55.7	68.2	68.6	79.2				
(旧第2) 白石・厚別・清田	728	313.0	185.7	61.3	51.9	63.3	64.0	72.4				
(旧第3) 東区	303	306.6	183.0	61.7	51.1	61.0	62.5	70.1				
(旧第4) 北区・石狩市・当別・新篠津	436	300.4	177.2	59.0	48.3	61.8	61.3	69.7				
(旧第5) 西区・手稲・中央区の一部	964	334.8	197.3	64.8	55.7	67.1	70.4	76.8				
(旧第6) 江別	114	313.5	177.7	62.0	50.1	67.0	68.6	65.6				
(旧第7) 千歳・恵庭・北広島	195	291.3	166.5	58.3	47.0	61.7	63.0	61.1				
渡島	192	296.9	171.5	60.0	46.2	61.4	64.0	65.1				
檜山	2	349.5	194.0	76.0	43.0	77.0	78.5	75.0				
後志	66	299.4	175.9	56.9	47.1	61.7	61.7	71.8				
空知(南)	42	281.6	163.6	55.3	45.8	58.5	59.4	62.3				
空知(北)	25	310.1	179.7	62.9	44.1	64.1	66.2	72.6				
上川(南)	293	285.5	166.6	56.8	45.2	57.6	61.2	64.5				
上川(北)	28	255.0	146.7	52.6	43.6	54.1	54.1	50.3				
留萌	7	248.8	140.8	51.2	37.4	52.0	56.0	52.1				
宗谷	11	342.1	200.7	74.8	59.6	68.1	73.2	66.2				
オホーツク(中)	23	250.7	144.4	51.2	34.8	51.0	55.2	58.3				
オホーツク(東)	7	170.7	88.2	36.2	21.7	39.2	43.1	30.2				
オホーツク(西)	—	—	—	—	—	—	—	—				
胆振(西)	24	263.5	157.9	57.0	39.7	50.6	55.5	58.4				
胆振(東)	47	299.5	169.7	56.9	47.7	64.4	65.4	65.0				
日高	22	282.3	162.9	57.5	43.5	58.0	61.4	61.8				
十勝	182	276.5	159.6	53.7	44.4	57.7	59.1	61.5				
釧路	153	287.7	168.1	59.2	45.9	57.5	61.4	62.3				
根室	21	304.1	179.0	64.6	49.4	63.2	61.8	64.9				

全道 度数分布グラフ



SS・内申ランク相関表

SS	70	68	66	64	62	60	58	56	54	52	50	48	46	44	42	40	38	36	34	32	30	28	26	24	～	
A			4	7	20	9	14	4	5	3	4	2		1							1					
B		1	2	2	7	15	12	12	11	9	6	3	2	1								1				
C					1	3	9	8	9	13	8	14	1	6	2											
D							2	3	5	7	15	16	7	6	8	2	1	3								
E						1				2	5	8	7	8	16	6	3	2	3			1	1	1		
F									1	1		2	2	8	10	3	9	5	5	1	1	1	1			
G								1				2		3	1		2	4	2	7	2	3				
H															1		2	2	3	2	4	4	4		1	
I																				1		2	2	2		
J																										
K																										
L																										
M																										



志望校 データ

石狩(1)



※下段は昨年度の同回のデータです。

高校名	2021年 定員	第1志望者平均			全志望者平均			全志望者SS分布									
		人数	SS	内申点	人数	SS	内申点	30	35	40	45	50	55	60	65	70	
A 札幌光星 ステラ	---	4	52.8	277 B	83	60.1	299 A										
B 札幌第一 文理選抜	---	4	59.9	277 B	143	60.9	295 A										
A 札幌日大 プレミアS	---	1	58.4	280 B	74	59.8	310 A										
【裁】札幌南 普通	320	549	58.0	282 B	837	57.6	286 B										
B 立命館慶祥 SP	---	3	49.8	301 A	54	57.4	297 A										
【裁】札幌西 普通	320	417	56.4	270 C	929	57.4	283 B										
【裁】札幌北 普通	320	288	56.6	298 A	741	57.3	292 B										
B 札幌第一 文理北進	---	6	53.4	283 B	914	58.0	285 B										
【裁】札幌東 普通	320	290	54.1	278 B	881	56.3	283 B										
【裁】市立旭丘 普通	320	180	54.6	295 B	761	56.0	290 B										
A 札幌光星 特進	---	4	51.7	276 B	88	55.7	287 B										
B 北海 特進・特進クラス	---	3	58.3	241 D	113	55.3	275 C										
A 道科学大 特別進学	---	1	59.9	233 E	80	52.7	270 C										
B 北海 特進・Sクラス	---	6	44.0	212 F	17	58.4	246 D										
【裁】札幌国際情報 普通	80	132	52.2	293 B	430	54.4	283 B										
B 立命館慶祥 普通	---	7	49.5	265 C	84	54.1	284 B										
【裁】札幌月寒 普通	280	237	50.6	215 F	842	53.0	273 C										
【裁】札幌啓成 理数	40	32	49.3	259 C	916	53.3	268 C										
【裁】札幌国際情報 国際文化	80	28	50.0	260 C	98	52.9	249 D										
A 札幌日大 特進	---	3	43.9	261 C	79	52.4	265 C										
B 札幌第一 総合進学	---	10	47.7	261 C	80	52.6	264 C										
【裁】北広島 普通	280	110	49.6	262 C	53	51.4	257 C										
【裁】札幌手稲 普通	280	128	48.3	259 C	49	52.8	262 C										
【裁】札幌国際情報 理数工学	40	9	51.7	259 C	378	53.2	267 C										
B 北星女子 High	---	1	49.3	246 D	42	51.0	268 C										
【裁】市立藻岩 普通	240	142	47.3	246 D	50	47.7	244 D										
A 東海大札幌 特別進学	---	3	51.6	247 D	14	50.3	264 C										
【裁】市立清田 グローバル	40	4	51.6	247 D	420	50.7	273 C										
A 北海学園札幌 特進	---	15	48.7	256 C	409	51.0	259 C										
【裁】市立新川 普通	320	211	47.5	244 D	18	50.0	245 D										
【裁】札幌国際情報 グローバルビジネス	120	17	48.0	244 D	652	49.9	269 C										
A 札幌光星 文理	---	1	29.3	235 E	78	49.8	267 C										
B 札幌大谷 学力重点S	---	4	41.9	239 D	75	49.7	244 D										
【裁】札幌啓成 普通	280	55	47.2	230 E	52	49.7	252 D										
B 北星女子 英語	---	3	39.9	231 E	47	45.6	236 D										
【裁】札幌北陵 普通	280	85	46.6	230 E	25	49.7	262 C										
B 札幌龍谷学園 スーパー特進	---	109	44.5	223 E	41	50.0	261 C										
【裁】市立平岸 普通	280	57	42.4	234 D	250	49.4	230 E										
B 北海 進学	---	6	42.7	234 D	311	49.7	236 C										
【裁】市立清田 普通	200	105	44.7	234 D	18	48.8	285 B										
【裁】大塚 普通	280	46	46.0	234 D	23	49.9	258 C										
B とわの森三愛 獣医・理数	---	5	42.0	234 D	277	48.1	265 C										
B 北星女子 Core	---	1	37.9	231 E	375	47.2	242 D										
B とわの森三愛 総合進学(特進)	---	8	46.4	231 E	5	47.8	301 A										
A 札幌日大 総合進学	---	4	45.2	266 C	1	58.8	261 C										
A 札幌創成 A特進	---	2	54.4	266 C	360	47.7	261 C										
【裁】市立平岸 デザインアート	40	13	44.2	245 D	413	47.6	244 D										
【裁】札幌稲雲 普通	280	45	38.2	212 F	119	47.6	224 E										
A 札幌創成 S選抜	---	1	31.8	212 F	145	46.9	235 D										
石狩南 普通	280	47	43.5	227 E	327	47.4	244 D										
札幌白石 普通	280	52	42.4	204 F	389	48.4	250 D										
B 北星学園大附属 進学	---	1	24.8	219 E	166	47.3	248 D										
A 東海大札幌 総合進学	---	6	40.0	180 G	267	48.9	249 D										
B 札幌大谷 英教選抜	---	2	43.2	234 D	15	47.0	278 B										
【裁】千歳 普通	200	42	40.8	275 C	26	54.4	278 B										
A③ 札幌山の手 総合	---	1	43.3	226 E	19	46.8	265 C										
A 道科学大 進学	---	2	41.4	164 H	10	46.8	251 D										
B 札幌大谷 個性探求G	---	1	23.3	219 E	5	46.8	274 C										
【裁】札幌平岡 普通	240	20	36.9	219 E	59	46.7	234 E										
【裁】札幌東陵 普通	280	25	38.5	204 F	50	45.4	236 D										
B 北星学園大附属 特別進学	---	1	26.7	205 F	15	45.9	224 E										
札幌英藍 普通	280	25	39.7	203 F	29	45.3	262 C										
札幌工業 建築	80	5	37.1	245 D	201	45.2	241 D										
A 北海学園札幌 総合	---	4	51.8	195 G	276	44.7	231 E										

※「【裁】:公立裁量問題選択校」「A:私立A日程」「B:私立B日程」「③:私立3教科」

2020年度 第2回 中1

志望校 データ

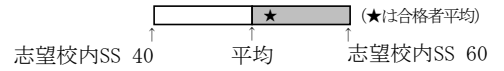
石狩(2)



※下段は昨年度の同回のデータです。

高 校 名	2021年 定員	第1志望者平均			全志望者平均			全志望者SS分布									
		人数	SS	内申点	人数	SS	内申点	30	35	40	45	50	55	60	65	70	
江別 普通	200	12	35.8	176	41	41.8	233	[Chart showing score distribution for 江別 普通]									
札幌厚別 総合	280	11	39.7	197	105	41.5	244	[Chart showing score distribution for 札幌厚別 総合]									
恵庭北 普通	280	11	40.0	228	58	41.1	221	[Chart showing score distribution for 恵庭北 普通]									
市立大通 普通	290	1	30.0	285	10	40.9	285	[Chart showing score distribution for 市立大通 普通]									
札幌西陵 普通	280	19	38.1	199	109	40.2	202	[Chart showing score distribution for 札幌西陵 普通]									
恵庭南 普通	200	1	45.8	199	40	40.0	227	[Chart showing score distribution for 恵庭南 普通]									
市立啓北商業 未来商学	240	5	36.7	163	33	39.4	246	[Chart showing score distribution for 市立啓北商業 未来商学]									
札幌真栄 普通	200	5	36.0	161	44	39.3	221	[Chart showing score distribution for 札幌真栄 普通]									
札幌南陵 普通	160	3	30.5	182	21	39.1	211	[Chart showing score distribution for 札幌南陵 普通]									
石狩翔陽 総合	320	9	35.8	178	76	39.0	196	[Chart showing score distribution for 石狩翔陽 総合]									
札幌白陵 普通	160	6	34.4	178	12	38.7	207	[Chart showing score distribution for 札幌白陵 普通]									
A 札幌創成 特進	---	1	29.8	224	15	38.5	224	[Chart showing score distribution for A 札幌創成 特進]									
B 道文教大附属 普通	---	3	41.6	---	11	38.2	---	[Chart showing score distribution for B 道文教大附属 普通]									
札幌丘珠 普通	280	12	34.2	140	51	38.0	215	[Chart showing score distribution for 札幌丘珠 普通]									
札幌琴似工業 電子機械	80	5	38.0	196	11	38.0	196	[Chart showing score distribution for 札幌琴似工業 電子機械]									
札幌東商業 情報処理	80	3	37.9	181	13	37.9	154	[Chart showing score distribution for 札幌東商業 情報処理]									
札幌あすかぜ 普通	280	5	29.8	197	41	37.3	205	[Chart showing score distribution for 札幌あすかぜ 普通]									
札幌東豊 普通	240	1	41.5	183	14	36.1	140	[Chart showing score distribution for 札幌東豊 普通]									
札幌工業 機械	80	4	33.4	226	14	35.6	204	[Chart showing score distribution for 札幌工業 機械]									
北広島西 普通	280	6	40.9	226	17	35.0	185	[Chart showing score distribution for 北広島西 普通]									

※「【裁】:公立裁量問題選択校」「A:私立A日程」「B:私立B日程」「③:私立3教科」

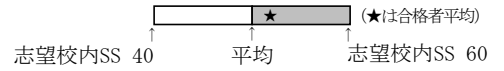


高 校 名	2021年 定員	第1志望者平均			全志望者平均			全志望者SS分布									
		人数	SS	内申点	人数	SS	内申点	30	35	40	45	50	55	60	65	70	
A 函館ラ・サール 普通	---	12	53.6	238 D	42	54.1	263 C										
函館高専 社会基盤	---	3	47.3		8	52.9	273 C										
【裁】 函館中部 普通	200	64	51.8	230 E	111	52.5	249 D										
A 遺愛女子 特別進学	---	4	50.2	285 B	40	51.7	279 B										
A 函館白百合 LB	---	1	52.4		15	50.4											
【裁】 市立函館 普通	240	38	46.6	209 F	127	50.2	234 E										
函館高専 物質環境	---	4	46.1		8	50.2	126 J										
A 函館大有斗 特別進学	---				14	48.6	250 D										
函館高専 生産システム	---	10	48.9	226 E	35	48.5	222 E										
A 遺愛女子 英語	---	2	43.9		15	47.7	224 E										
函館工業 電気情報工学	40				10	45.1	199 F										
函館西 普通	240	30	42.1	210 F	80	44.4	212 F										
A③ 遺愛女子 一般	---	3	42.1		19	43.7	184 G										
函館工業 電子機械	40	3	51.4	245 D	12	42.1	245 D										
函館工業 工業化学	40	2	35.1		11	40.3	191 G										

※ 「【裁】:公立裁量問題選択校」「A:私立A日程」「B:私立B日程」「③:私立3教科」

志望校 データ

後志



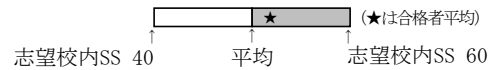
高 校 名	2021年 定員	第1志望者平均			全志望者平均			全志望者SS分布									
		人数	SS	内申点	人数	SS	内申点	30	35	40	45	50	55	60	65	70	
【裁】 小樽潮陵 普通	240	36	50.3	265 C	55	50.0	265 C										
B③ 小樽双葉 特別進学	---	1	43.0	245 D	13	49.0	273 C										
小樽桜陽 普通	200	13	39.2	213 F	47	47.3	249 D										
B③ 小樽双葉 進学	---				16	36.8	208 F										

志望校 データ

空知・留萌

高 校 名	2021年 定員	第1志望者平均			全志望者平均			全志望者SS分布									
		人数	SS	内申点	人数	SS	内申点	30	35	40	45	50	55	60	65	70	
【裁】 滝川 理数	40	1	56.7		7	58.6	308 A										
【裁】 岩見沢東 普通	200	13	48.5	266 C	27	50.3	266 C										
【裁】 滝川 普通	160	8	50.4		20	50.0											
美唄聖華 衛生看護	80	8	43.9		12	46.1											
滝川西 普通	120	5	39.8		15	45.7											
岩見沢西 普通	120	8	44.2		29	44.8											
岩見沢緑陵 普通	80	4	36.9		23	43.9											

※ 「【裁】:公立裁量問題選択校」「A:私立A日程」「B:私立B日程」「③:私立3教科」

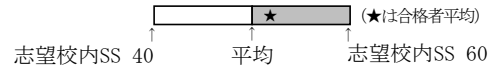


高校名	2021年 定員	第1志望者平均			全志望者平均			全志望者SS分布									
		人数	SS	内申点	人数	SS	内申点	30	35	40	45	50	55	60	65	70	
【裁】 旭川東 普通	240	59	55.8	269 C	102	54.1	271 C										
A 旭川龍谷 特進S	---	1	48.7		6	54.0	290 B										
旭川高専 物質化学	---	1	50.1	252 D	12	53.9	234 E										
【裁】 旭川西 理数	40	3	43.3		41	53.4	274 C										
旭川高専 電気情報	---	1	65.2	301 A	5	52.9	245 D										
【裁】 稚内 普通	120	3	47.7	245 D	5	52.4	273 C										
【裁】 旭川北 普通	240	51	52.8	274 C	147	52.3	265 C										
富良野 普通	160	10	49.3	248 D	15	51.4	259 C										
A 旭川実業 特別進学	---	2	51.4		10	51.4	273 C										
旭川高専 システム制御情報	---	5	48.5	217 E	9	50.4	247 D										
【裁】 旭川西 普通	160	72	46.3	251 D	180	49.6	257 C										
旭川高専 機械システム	---	8	47.5	245 D	20	49.3	243 D										
【裁】 旭川永嶺 普通	240	34	40.8	229 E	128	45.1	256 C										
【裁】 旭川南 総合	240	28	39.9	232 E	143	44.8	238 D										
A③ 旭川明成 総合	---				6	44.0	248 D										
旭川商業 流通ビジネス	80	3	46.5		14	43.8	222 E										
旭川商業 国際ビジネス	40	3	38.0		12	43.4	290 B										
A③ 旭川実業 進学	---	1	38.1		17	42.8	241 D										
旭川工業 情報技術	40	3	39.5	210 F	19	42.2	242 D										
旭川工業 電子機械	40	4	42.4	210 F	22	42.1	223 E										
【裁】 名寄 普通	120	10	41.2	211 F	16	41.6	214 F										
A 旭川龍谷 特進A	---				10	41.2											
旭川商業 情報処理	40	3	40.9	238 D	30	41.2	228 E										
士別翔雲 普通	120	4	37.7	200 F	12	41.1	214 F										
旭川工業 工業化学	40	3	38.1		12	36.9	179 G										
旭川農業 農業科学	40	2	31.7		12	35.2	197 F										
旭川工業 建築	40	5	31.7	171 H	13	35.0	182 G										
旭川農業 食品科学	40	1	26.5		13	31.8	185 G										

※ 「【裁】:公立裁量問題選択校」「A:私立A日程」「B:私立B日程」「③:私立3教科」

志望校 データ

オホーツク



高 校 名	2021年 定員	第1志望者平均			全志望者平均			全志望者SS分布									
		人数	SS	内申点	人数	SS	内申点	30	35	40	45	50	55	60	65	70	
【裁】北見北斗 普通	240	10	44.7		20	48.4											
北見柏陽 普通	200	8	48.4		21	44.8											
A③ 北見藤 藤キャリア	---	1	33.4		11	42.7											
北見緑陵 普通	120	3	43.0		21	41.9											
A③ 北見藤 特進	---				5	37.9											
【裁】網走南ヶ丘 普通	160	4	33.7		7	34.3											

志望校 データ

胆振・日高

高 校 名	2021年 定員	第1志望者平均			全志望者平均			全志望者SS分布									
		人数	SS	内申点	人数	SS	内申点	30	35	40	45	50	55	60	65	70	
【裁】室蘭栄 理数	80	7	58.4	280 B	9	55.5	280 B										
A 駒大苫小牧 特別進学	---	1	59.1	266 C	9	53.4	262 C										
苫小牧高専 創造	---	16	51.4	254 D	44	52.4	249 D										
【裁】苫小牧東 普通	240	25	51.6	266 C	39	50.9	265 C										
【裁】室蘭栄 普通	160	9	45.4	213 F	18	50.9	257 C										
【裁】苫小牧南 普通	160	6	43.3	224 E	37	48.7	254 D										
A③ 駒大苫小牧 総合進学	---	1	47.8		10	46.1	226 E										
苫小牧西 普通	160	3	37.9		28	45.7	228 E										
【裁】室蘭清水丘 普通	160	3	35.5	161 H	17	43.5	228 E										
室蘭東翔 総合	160	5	30.3		12	40.5	215 F										

※ 「【裁】:公立裁量問題選択校」「A:私立A日程」「B:私立B日程」「③:私立3教科」

志望校 データ

十勝



高 校 名	2021年 定員	第1志望者平均			全志望者平均			全志望者SS分布									
		人数	SS	内申点	人数	SS	内申点	30	35	40	45	50	55	60	65	70	
A 帯広大谷 文理	---	1	45.5		44	51.2											
【裁】 帯広柏葉 普通	240	59	51.6		94	50.2											
【裁】 帯広三条 普通	240	48	46.8		132	48.4	182	G									
【裁】 帯広緑陽 普通	160	21	41.4		129	47.6											
帯広工業 建築	40	5	45.9		10	46.2											
A③ 帯広北 特進	---	1	30.7		6	45.8											
帯広南商業 商業	200	13	43.7		46	44.0											
芽室 普通	160	7	37.7		41	42.4											
A 帯広大谷 普通	---	3	42.8		39	42.4											
帯広工業 電子機械	40	3	38.1		13	40.9											
音更 普通	160	2	38.9		18	40.8											
A 帯広北 総合	---				11	37.1											

志望校 データ

釧路・根室

高 校 名	2021年 定員	第1志望者平均			全志望者平均			全志望者SS分布									
		人数	SS	内申点	人数	SS	内申点	30	35	40	45	50	55	60	65	70	
【裁】 釧路湖陵 理教	40	29	55.2	264 C	42	54.9	268 C										
【裁】 釧路湖陵 普通	200	45	49.9	270 C	90	51.6	268 C										
釧路高専 創造	---	4	46.5	203 F	15	48.4	242 D										
【裁】 釧路江南 普通	200	52	45.9	252 D	127	47.2	251 D										
釧路北陽 普通	200	9	37.7	200 F	106	45.6	248 D										
釧路明輝 総合	200	12	36.4	198 F	67	42.0	241 D										

※ 「【裁】:公立裁量問題選択校」「A:私立A日程」「B:私立B日程」「③:私立3教科」

得点	SS	人数	順位	得点	SS	人数	順位	得点	SS	人数	順位
300	70.8			200	52.7	33	2104	100	34.6	13	4382
299	70.7			199	52.6	35	2137	99	34.5	14	4395
298	70.5			198	52.4	34	2172	98	34.3	12	4409
297	70.3			197	52.2	25	2206	97	34.1	12	4421
296	70.1	1	1	196	52.0	21	2231	96	33.9	12	4433
295	69.9			195	51.8	27	2252	95	33.7	6	4445
294	69.7			194	51.6	24	2279	94	33.6	14	4451
293	69.6			193	51.5	40	2303	93	33.4	14	4465
292	69.4	3	2	192	51.3	28	2343	92	33.2	10	4479
291	69.2	2	5	191	51.1	24	2371	91	33.0	4	4489
290	69.0	1	7	190	50.9	38	2395	90	32.8	10	4493
289	68.8	6	8	189	50.7	32	2433	89	32.6	9	4503
288	68.7	6	14	188	50.6	26	2465	88	32.5	9	4512
287	68.5	3	20	187	50.4	41	2491	87	32.3	11	4521
286	68.3	7	23	186	50.2	38	2532	86	32.1	11	4532
285	68.1	4	30	185	50.0	30	2570	85	31.9	9	4543
284	67.9	5	34	184	49.8	34	2600	84	31.7	13	4552
283	67.8	7	39	183	49.7	29	2634	83	31.6	9	4565
282	67.6	6	46	182	49.5	33	2663	82	31.4	10	4574
281	67.4	4	52	181	49.3	30	2696	81	31.2	14	4584
280	67.2	5	56	180	49.1	24	2726	80	31.0	11	4598
279	67.0	9	61	179	48.9	41	2750	79	30.8	9	4609
278	66.9	7	70	178	48.8	26	2791	78	30.7	5	4618
277	66.7	9	77	177	48.6	34	2817	77	30.5	11	4623
276	66.5	9	86	176	48.4	31	2851	76	30.3	7	4634
275	66.3	12	95	175	48.2	30	2882	75	30.1	8	4641
274	66.1	7	107	174	48.0	29	2912	74	29.9	12	4649
273	65.9	9	114	173	47.8	40	2941	73	29.7	9	4661
272	65.8	12	123	172	47.7	23	2981	72	29.6	3	4670
271	65.6	17	135	171	47.5	33	3004	71	29.4	12	4673
270	65.4	14	152	170	47.3	25	3037	70	29.2	4	4685
269	65.2	8	166	169	47.1	31	3062	69	29.0	4	4689
268	65.0	11	174	168	46.9	22	3093	68	28.8	7	4693
267	64.9	18	185	167	46.8	33	3115	67	28.7	7	4700
266	64.7	20	203	166	46.6	21	3148	66	28.5	5	4707
265	64.5	16	223	165	46.4	26	3169	65	28.3	4	4712
264	64.3	10	239	164	46.2	15	3195	64	28.1	6	4716
263	64.1	15	249	163	46.0	26	3210	63	27.9	2	4722
262	64.0	13	264	162	45.9	37	3236	62	27.8	1	4724
261	63.8	23	277	161	45.7	25	3273	61	27.6	2	4725
260	63.6	20	300	160	45.5	28	3298	60	27.4	3	4727
259	63.4	26	320	159	45.3	27	3326	59	27.2	6	4730
258	63.2	24	346	158	45.1	33	3353	58	27.0	8	4736
257	63.1	28	370	157	45.0	16	3386	57	26.9	2	4744
256	62.9	25	398	156	44.8	14	3402	56	26.7	2	4746
255	62.7	29	423	155	44.6	25	3416	55	26.5	3	4748
254	62.5	11	452	154	44.4	22	3441	54	26.3	4	4751
253	62.3	19	463	153	44.2	20	3463	53	26.1	2	4755
252	62.1	19	482	152	44.0	30	3483	52	25.9	2	4757
251	62.0	32	501	151	43.9	23	3513	51	25.8	3	4759
250	61.8	26	533	150	43.7	19	3536	50	25.6	2	4762
249	61.6	29	559	149	43.5	21	3555	49	25.4	3	4764
248	61.4	30	588	148	43.3	22	3576	48	25.2	4	4767
247	61.2	27	618	147	43.1	24	3598	47	25.0	4	4771
246	61.1	34	645	146	43.0	17	3622	46	24.9	5	4775
245	60.9	26	679	145	42.8	18	3639	45	24.7	2	4780
244	60.7	32	705	144	42.6	24	3657	44	24.5		
243	60.5	33	737	143	42.4	16	3681	43	24.3	4	4782
242	60.3	26	770	142	42.2	22	3697	42	24.1	1	4786
241	60.2	27	796	141	42.1	21	3719	41	24.0	4	4787
240	60.0	24	823	140	41.9	12	3740	40	23.8	3	4791
239	59.8	26	847	139	41.7	25	3752	39	23.6	1	4794
238	59.6	28	873	138	41.5	19	3777	38	23.4	1	4795
237	59.4	32	901	137	41.3	18	3796	37	23.2	1	4796
236	59.3	26	933	136	41.2	33	3814	36	23.1	1	4797
235	59.1	32	959	135	41.0	22	3847	35	22.9	2	4798
234	58.9	28	991	134	40.8	22	3869	34	22.7	1	4800
233	58.7	24	1019	133	40.6	15	3891	33	22.5		
232	58.5	35	1043	132	40.4	18	3906	32	22.3	1	4801
231	58.3	28	1078	131	40.2	11	3924	31	22.1	2	4802
230	58.2	33	1106	130	40.1	14	3935	30	22.0	3	4804
229	58.0	24	1139	129	39.9	24	3949	29	21.8		
228	57.8	24	1163	128	39.7	14	3973	28	21.6		
227	57.6	36	1187	127	39.5	27	3987	27	21.4	1	4807
226	57.4	24	1223	126	39.3	17	4014	26	21.2		
225	57.3	25	1247	125	39.2	16	4031	25	21.1		
224	57.1	34	1272	124	39.0	14	4047	24	20.9		
223	56.9	38	1306	123	38.8	14	4061	23	20.7		
222	56.7	42	1344	122	38.6	11	4075	22	20.5		
221	56.5	36	1386	121	38.4	8	4086	21	20.3		
220	56.4	36	1422	120	38.3	17	4094	20	20.2		
219	56.2	34	1458	119	38.1	18	4111	19	20.0		
218	56.0	38	1492	118	37.9	11	4129	18	19.8		
217	55.8	27	1530	117	37.7	12	4140	17	19.6		
216	55.6	38	1557	116	37.5	11	4152	16	19.4	1	4808
215	55.4	37	1595	115	37.4	15	4163	15	19.3		
214	55.3	43	1632	114	37.2	17	4178	14	19.1		
213	55.1	36	1675	113	37.0	15	4195	13	18.9		
212	54.9	37	1711	112	36.8	14	4210	12	18.7		
211	54.7	33	1748	111	36.6	12	4224	11	18.5		
210	54.5	28	1781	110	36.4	15	4236	10	18.3		
209	54.4	36	1809	109	36.3	14	4251	9	18.2		
208	54.2	38	1845	108	36.1	16	4265	8	18.0		
207	54.0	24	1883	107	35.9	16	4281	7	17.8		
206	53.8	38	1907	106	35.7	10	4297	6	17.6		
205	53.6	36	1945	105	35.5	7	4307	5	17.4		
204	53.5	35	1981	104	35.4	18	4314	4	17.3		
203	53.3	27	2016	103	35.2	19	4332	3	17.1		
202	53.1	36	2043	102	35.0	15	4351	2	16.9		
201	52.9	25	2079	101	34.8	16	4366	1	16.7		

小問別得点率

※ サンプル抽出による参考データです。

国 語			
一	(1)	漢字の読み－貯蔵	88.3%
	(2)	漢字の読み－操縦	88.3%
	(3)	漢字の読み－除く	98.2%
	(4)	漢字の読み－訳	98.1%
	(5)	漢字の書き－棒	76.0%
	(6)	漢字の書き－警察署	51.9%
	(7)	漢字の書き－済ませる	58.7%
	(8)	漢字の書き－射る	57.8%
二	一	資料1から読み取れる内容	74.2%
	二	「右肩下がり」	74.9%
	三	二〇一六年の割合	73.8%
	三	二〇一九年の割合	65.1%
	四	問いに対する答えと理由	31.9%
三	一	「私」の気持ち	88.7%
	二	老人ホームに行った目的	89.3%
	三	ふだんの佐々木さん	48.9%
	四	囲んだ部分に書かれた内容	55.3%
	五	どきまぎした理由	58.8%
	六①	言葉を聞いたときの気持ち	49.8%
四	一	付箋紙の糊の力	81.4%
	二	貼り付け方	72.4%
	三	「おざなり」の意味の説明	17.9%
	四	指示語の内容	44.3%
	五	「あなた」が指す人	57.9%
	六	年を取ると物覚えが悪くなる理由	10.6%

数 学				
1	1(1)	正負の数の計算－加法	96.2%	
	1(2)	正負の数の計算－加減	89.6%	
	1(3)	正負の数の計算－小数の加減	78.4%	
	1(4)	正負の数の計算－分数の除法	86.9%	
	1(5)	正負の数の計算－累乗を含む計算	59.8%	
	1(6)	正負の数の計算－かっこを含む式	45.9%	
	2	正負の数－反対の性質をもつ量	88.9%	
	3	正負の数－絶対値と数の大小	35.4%	
	4	正負の数－基準との大小の表し方	44.9%	
	5(1)	正負の数－計算のきまりの利用	72.2%	
	5(2)	正負の数－除法と乗法の関係	64.6%	
	6	正負の数－最高気温の変わり方	37.9%	
	2	1	正負の数の計算－複雑な計算	31.4%
		2	正負の数－計算結果が自然数の式	23.3%
		3	正負の数－計算の関係と絶対値	19.5%
		4(1)	正負の数－アに当てはまる数	37.2%
3	4(2)	正負の数－3つの数の和	12.6%	
	1	正負の数の利用－袋の数	48.2%	
	2ア	正負の数の利用－1袋の平均価格	21.9%	
4	2イ	正負の数の利用－合計金額	5.1%	
	2ウエ	正負の数の利用－AとCの個数	9.6%	
	1	文字の式－表し方のきまり	69.2%	
5	2(1)	文字の式－数量の表し方・おつり	46.1%	
	2(2)	文字の式－数量の表し方・面積	54.8%	
	2(3)	文字の式－数量の表し方・重さ	23.7%	
6	1(1)	式の値－1文字	63.8%	
	1(2)	式の値－2文字、除法	19.1%	
	2(1)	式の値の利用－差尺	38.2%	
7	2(2)	式の値の利用－座面の高さ	7.4%	
	1(1)	割合－割合の求め方	51.2%	
	1(2)	比－等しい比	49.5%	
8	2(1)	比例－道のりを表す式	33.0%	
	2(2)	比例－比例の利用	20.9%	
	1	場合の数－選ぶ2人の組み合わせ	72.0%	
9	2	多角形－一角の大きさ	43.3%	
	3(1)	四角形の面積－平行四辺形の面積	5.0%	
	3(2)	三角形の面積－高さの求め方	0.9%	

社 会			
1	1	地図－赤道	70.9%
	2	地図－ユーラシア大陸	86.9%
	3(1)	地図－大陸（資料判別）	87.8%
	3(2)	大陸－面積（資料活用）	24.7%
	4	地図－地図の見方	69.1%
	5(1)	地図－地図の見方	78.4%
2	5(2)	地図－地図の見方	76.5%
	6	地図－地図の見方	63.2%
	1	世界の国－パチカン市国	87.5%
	2(1)	世界の国－中国と国境を接する国	28.5%
	2(2)	①世界の国－農産物（資料活用）	20.4%
	2(2)	②世界の国－農産物（資料活用）	45.1%
3	2(2)	③世界の国－農産物（資料活用）	18.6%
	2(2)	④世界の国－農産物（資料活用）	17.6%
	3	世界の国－植民地	81.8%
	4	世界の国－州区分	73.9%
	1	国土－領海・排他的経済水域	40.9%
	2(1)	国土－北方領土	90.8%
4	2(2)	国土－沖ノ鳥島	49.1%
	3(1)	都道府県－石川県	68.7%
	3(2)	都道府県－茨城県	57.2%
	4(1)	都道府県－人口（資料活用）	73.3%
	4(2)	都道府県－人口（資料活用）	51.2%
	5	標準時－時差	64.1%
5	1	気候－偏西風	49.4%
	2(1)	くらし－地中海沿岸の農作物	65.1%
	2(2)	くらし－地中海沿岸の家（記述）	56.8%
	3	くらし－シベリア	63.7%
	4(1)	くらし－イヌイット	74.3%
	4(2)	くらし－イヌイットの家	42.8%
6	4(3)	環境－ツンドラ	68.2%
	5	気候－雨温図（資料判別）	46.9%
	1(1)	宗教－イスラム教	67.1%
	1(2)	宗教－断食	69.6%
	2	宗教－三大宗教（資料活用）	21.6%
	3	宗教－ヒンドゥー教	59.1%
7	4(1)	くらし－焼畑農業	82.7%
	4(2)	くらし－遊牧	70.0%
	5(1)	くらし－アンデス山脈（記述）	61.9%
	5(2)	くらし－アンデス山脈の家畜	81.7%
	1	人類－猿人の特徴	66.5%
	2	人類－猿人・新人	57.6%
8	3	気候－氷河時代	39.1%
	4	文明－メソポタミア文明	37.9%
	5	文明－エジプト文明	61.0%
	6	中国－古代中国（年代並べかえ）	24.1%
	7	宗教－仏教	59.7%
	8	文明－ギリシャ	52.6%
9	1(1)A	社会－縄文時代の食生活（記述）	49.7%
	1(1)B	社会－土偶	61.5%
	1(2)	社会－貝塚	67.5%
	2	社会－三内丸山遺跡	71.3%
	3(1)	社会－米づくり	45.9%
	3(2)	社会－金属器	49.3%
10	4	年代－西暦	31.1%
	5	政治－卑弥呼	84.7%
	1	社会－渡来人	46.6%
	2	政治－大和政権と朝鮮（記述）	18.0%
	3(1)	政治－冠位十二階	58.0%
	3(2)	外交－遣隋使	52.5%
11	4	元号－大化	36.0%
	5	政治－天智天皇	25.4%
	6	政治－壬申の乱	23.9%
	7	人物－中大兄皇子・ワカタケル	30.1%
	1(1)	政治－三種分立	47.9%
	1(2)	政治－国会・内閣・裁判所	47.9%
12	1(3)	政治－三種の関係	24.8%
	2	政治－世論	79.2%
	3(1)	憲法－天皇	14.2%
	3(2)	憲法－国民の義務	44.7%
	4	政治－国の予算（資料判別）	43.7%
	5	政治－裁判のしくみ	21.1%
13	1(1)	歴史－第二次世界大戦	30.1%
	1(2)	歴史－太平洋戦争	43.5%
	2	国際社会－国際連合	31.2%
	3(1)	貿易－アメリカ（資料判別）	19.5%
	3(2)	世界－アメリカの説明	67.5%
	4	歴史－戦後（年代並べかえ）	11.7%
14	5(1)	歴史－高度経済成長	27.9%
	5(2)	歴史－三種の神器	56.4%

小問別得点率

※ サンプル抽出による参考データです。

理 科			
1	1	基本操作－火をつけるときの手順	61.9%
	2	物質－有機物（語句）	76.6%
	3	物質－粉末B、Cの推定	60.3%
	4	物質－金属に共通する性質	76.9%
	5(1)	物質－密度（語句）	61.4%
2	5(2)	物質－金属片Dの密度	20.8%
	5(3)	物質－金属片D、Eの推定	11.0%
	1(1)	気体－発生した気体	72.1%
	1(2)	気体－発生した気体の性質	50.6%
	2	気体－アンモニアの発生方法	55.0%
	3	気体－アンモニアの捕集方法	58.7%
3	4	気体－気体のおいのかぎ方	92.9%
	5	気体－ピーカーに加えた溶液	21.4%
	6	気体－アンモニアの性質	48.7%
	1	水溶液－溶質（語句）	59.8%
	2	水溶液－質量パーセント濃度	39.7%
	3(1)	水溶液－飽和水溶液（語句）	70.0%
4	3(2)	水溶液－とけ残りをとく方法	54.6%
	4	水溶液－X、Yの推定	50.4%
	5	水溶液－固体が出てきた理由	41.5%
	6	水溶液－結晶（語句）	78.0%
	1	基本操作－沸騰石を入れた理由	82.7%
	2(1)	状態変化－沸点（語句）	50.4%
5	2(2)	状態変化－粒子に起こった変化	74.5%
	3(1)	状態変化－状態変化（語句）	62.2%
	3(2)	状態変化－体積と質量の変化	65.7%
	4	状態変化－集めた液体の組成	44.9%
	5	状態変化－蒸留（語句）	39.7%
6	1	基本操作－プレパラート（語句）	73.7%
	2(1)	基本操作－接眼レンズ（語句）	80.9%
	2(2)	基本操作－顕微鏡の使い方	66.5%
	3	基本操作－対物レンズの倍率	61.1%
	4	水中の生物－ミジンコ（語句）	94.7%
	5	水中の生物－最も小さい生物	91.0%
7	6	基本操作－動かす向き	59.1%
	1	基本操作－スケッチの方法	89.6%
	2	植物の体－エンドウの花のつくり	45.3%
	3	植物の体－受粉のしくみ	69.0%
	4	植物の体－りん片（語句）	38.9%
	5	植物の体－マツの花粉	75.5%
	6	植物の体－マツの雄花	40.4%
8	7	植物の体－裸子植物の特徴	60.8%
	1(1)	植物の分類－単子葉類（語句）	87.6%
	1(2)	植物の分類－単子葉類の根（作図）	74.8%
	2	植物の分類－ゼニゴケの雄株	36.3%
	3	植物の分類－水のと入れ方	47.2%
	4(1)	植物の分類－胞子（語句）	77.5%
9	4(2)	植物の分類－Aに当てはまる植物	50.7%
	5	植物の分類－シダ植物と双子葉類	17.4%
	1	動物－セキツイ動物の特徴	73.2%
	2(1)	動物－恒温動物（語句）	75.1%
	2(2)	動物－胎生（語句）	69.1%
	2(3)	動物－動物Dのなかまのふやし方	67.0%
10	2(4)	動物－動物A、Cの推定	25.7%
	3(1)	動物－外骨格（語句）	46.2%
	3(2)	動物－昆虫類の体のつくりと分類	46.2%
	1(1)	光－屈折を利用している道具	36.8%
	1(2)	光－焦点距離（語句）	73.6%
	2(1)	光－厚紙と凸レンズAの間の距離	39.4%
11	2(2)	光－スクリーンの位置	23.6%
	3(1)	光－虚像（語句）	63.1%
	3(2)	光－虚像の大きさと向き	50.0%
	4	光－光源（語句）	84.2%
	1	てこ－支点（語句）	87.6%
	2①②	てこ－はたらきの大きさの求め方	35.7%
12	2③	てこ－おもりXをつり下げる位置	82.4%
	3	てこ－おもりYの重さ	37.1%
	4	てこ－てこを利用していないもの	82.9%
	5	電気の利用－コンデンサー（語句）	34.5%
	6	電気の利用－長く光っていたもの	71.7%
	1(1)	地層－水的作用を受けていないもの	62.9%
13	1(2)	地層－れきのつぶの大きさ	5.7%
	2(1)	地層－化石（語句）	88.0%
	2(2)	地層－化石が陸上で見つかる理由	50.3%
	3	月と太陽－観察2を行った時間帯	17.6%
	4	月と太陽－同じ形の月が見える日	33.6%
5	月と太陽－半月が見える位置	57.1%	

英 語				
1	1.1	聞き取り－イラスト選択	98.0%	
	1.2	聞き取り－イラスト選択	98.4%	
	2	聞き取り－応答文選択	71.8%	
2	3	聞き取り－英問英答	66.2%	
	1	英単語の表記－イラストの名前	64.4%	
	1	英単語の表記－イラストの名前	64.4%	
	1	英単語の表記－イラストの名前	64.4%	
	2	英単語の表記－国の名前	72.0%	
	3①	英単語の表記－名詞（evening）	36.3%	
	3②	英単語の表記－名詞（zoo）	91.1%	
	3③	英単語の表記－数字（eighteen）	53.7%	
	3④	英単語の表記－数字（seven）	82.6%	
	4(1)	適語補充－be動詞の否定文	74.2%	
3 A	4(2)	適語補充－Nice to meet you.	77.7%	
	4(3)	英問英答－Are you ~?の答え	70.4%	
	1	英訳－Thank you.	65.3%	
	2	英作文－Yes, it is.	45.1%	
	3	和訳－I play the guitar.	88.5%	
	4	英訳－What is that?	61.6%	
	5	内容真偽－日本語	68.5%	
	5	内容真偽－日本語	68.5%	
	4 A	1(1)	適語補充－salad, cheese	12.5%
		1(2)	適語補充－an umbrella	16.7%
2(1)		英訳－Please call me ~	58.5%	
2(2)		英訳－This is ~	30.3%	
3 B	2(3)	英訳－You play ~	13.7%	
	2(4)	英訳－I don't ~	28.9%	
	1	英訳－Thank you.	73.3%	
	2	英作文－Yes, it is.	56.9%	
	3	和訳－I'm a member of ~	81.7%	
4 B	4	英訳－Just a little.	29.3%	
	5	内容真偽－日本語	73.6%	
	5	内容真偽－日本語	73.6%	
	1(1)	適語補充－black belt	33.3%	
	1(2)	適語補充－notebook, Here	44.0%	
3 C	2(1)	英訳－Call me ~, please.	44.3%	
	2(2)	英訳－She's not ~	52.0%	
	2(3)	英訳－Alex is ~	36.1%	
	2(4)	英訳－I don't ~	31.3%	
4 C	1	英訳－Excuse me.	65.6%	
	2	英訳－I'm new here.	54.5%	
	3	和訳－are you a soccer fan?	94.6%	
	4	英訳－How about you?	57.8%	
	5	内容真偽－日本語	68.9%	
4 C	5	内容真偽－日本語	68.9%	
	1(1)	適語補充－Japanese tea	64.7%	
	1(2)	適語補充－drink, juice	43.5%	
	2(1)	英訳－I read ~	75.2%	
4 C	2(2)	英訳－I have a question.	56.1%	
	2(3)	英訳－You speak ~	48.3%	
	2(4)	英訳－I don't ~	71.8%	