

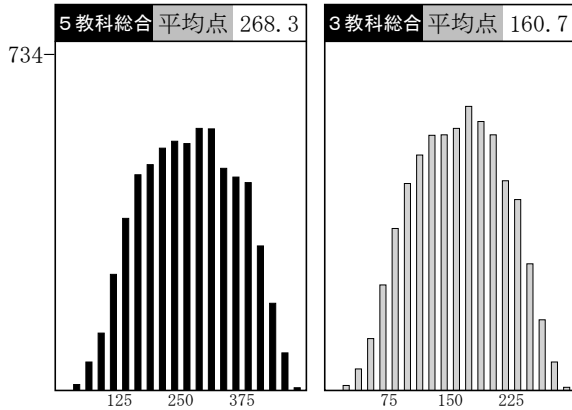
学区別データ

学区内SS 40 平均 学区内SS 60

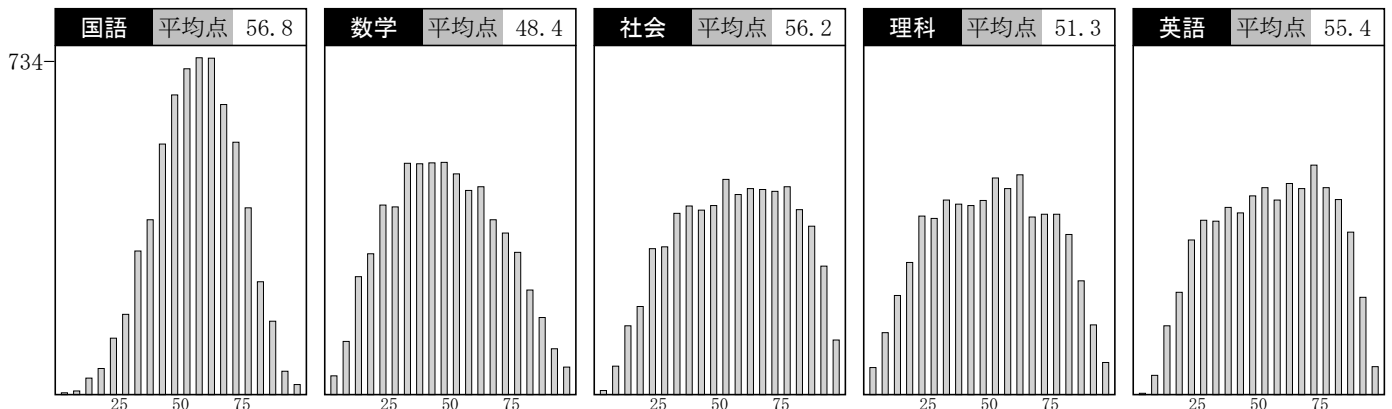
	受験者数	平均点							得点分布			
		5教科	3教科	国語	数学	社会	理科	英語	100	200	300	400
全道	6542	268.3	160.7	56.8	48.4	56.2	51.3	55.4	[Bar chart showing distribution]			
石狩全体	4768	279.3	167.8	58.2	51.5	58.1	53.3	58.0	[Bar chart showing distribution]			
(旧第1) 南区・豊平・中央区の一部	1000	299.1	179.5	61.1	55.3	62.0	57.6	63.1	[Bar chart showing distribution]			
(旧第2) 白石・厚別・清田	873	271.1	163.9	57.0	49.8	57.0	50.1	56.8	[Bar chart showing distribution]			
(旧第3) 東区	436	257.7	156.1	55.2	48.0	53.6	47.9	52.8	[Bar chart showing distribution]			
(旧第4) 北区・石狩市・当別・新篠津	598	265.0	159.7	56.5	49.0	55.1	50.1	54.1	[Bar chart showing distribution]			
(旧第5) 西区・手稲・中央区の一部	1234	287.4	172.5	59.1	53.6	59.5	55.3	59.7	[Bar chart showing distribution]			
(旧第6) 江別	218	280.7	163.7	56.8	49.9	60.0	56.8	56.9	[Bar chart showing distribution]			
(旧第7) 千歳・恵庭・北広島	331	253.1	148.6	54.6	43.7	53.9	50.5	50.2	[Bar chart showing distribution]			
渡島	305	240.2	141.1	51.9	40.6	52.3	46.6	48.5	[Bar chart showing distribution]			
檜山	9	263.0	154.2	55.4	41.1	61.8	46.8	57.6	[Bar chart showing distribution]			
後志	109	257.3	152.8	55.5	45.2	55.4	49.1	52.0	[Bar chart showing distribution]			
空知(南)	88	236.1	140.5	51.5	41.0	50.7	44.8	47.9	[Bar chart showing distribution]			
空知(北)	51	236.4	140.2	55.2	39.0	51.0	45.1	46.0	[Bar chart showing distribution]			
上川(南)	362	249.4	147.9	55.3	42.0	53.1	48.3	50.5	[Bar chart showing distribution]			
上川(北)	20	271.5	159.3	54.4	47.5	57.3	55.0	56.2	[Bar chart showing distribution]			
留萌	14	282.0	164.6	59.7	48.5	57.7	59.6	56.2	[Bar chart showing distribution]			
宗谷	11	297.5	177.1	63.2	48.8	64.6	55.7	65.0	[Bar chart showing distribution]			
オホーツク(中)	40	196.9	116.2	47.1	31.1	43.8	36.8	37.9	[Bar chart showing distribution]			
オホーツク(東)	13	269.9	158.2	59.5	42.0	53.7	57.9	56.6	[Bar chart showing distribution]			
オホーツク(西)	—	—	—	—	—	—	—	—	[Bar chart showing distribution]			
胆振(西)	65	214.3	127.8	48.3	35.4	45.3	41.1	44.0	[Bar chart showing distribution]			
胆振(東)	92	213.2	125.5	47.3	35.1	45.1	42.5	43.0	[Bar chart showing distribution]			
日高	34	261.8	153.1	55.3	42.2	55.9	52.7	55.5	[Bar chart showing distribution]			
十勝	294	232.3	139.4	52.0	39.1	48.3	44.5	48.1	[Bar chart showing distribution]			
釧路	224	233.2	139.5	54.2	39.0	51.2	42.2	46.3	[Bar chart showing distribution]			
根室	35	232.5	138.8	52.5	38.4	52.1	41.6	47.8	[Bar chart showing distribution]			

全道 度数分布グラフ

SS・内申ランク相関表



SS	72	70	68	66	64	62	60	58	56	54	52	50	48	46	44	42	40	38	36	34	32	30	28	26	~
A	4	40	74	110	144	140	116	92	45	35	26	12	7	3	1	1	1								
B	1	6	20	51	80	109	138	111	145	104	78	59	24	15	9	3	3	1	1						
C		1	4	9	22	51	79	101	120	141	147	148	96	89	61	19	16	3	3						
D				3	1	11	27	42	26	105	112	122	123	118	109	77	53	36	16	4	4				
E					1	4	6	11	24	24	56	82	58	95	122	116	109	100	46	25	6	3			
F								1	4	6	14	28	41	66	91	103	113	123	116	64	31	11	3	2	
G									1	3	4	6	19	25	42	49	54	81	73	33	19	11	2		
H										2		1	5	8	6	14	15	33	50	37	33	17	3	1	
I									1						4		3	5	8	18	18	18	15	5	1
J												1			1		1	2	9	5	2	8	2	3	
K																			1	1	2	1	4		
L											1												2		
M																	1		1						



志望校 データ

石狩(1)



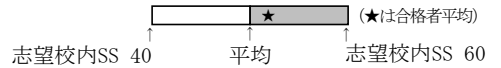
※下段は昨年度の同回のデータです。

高校名	2021年 定員	第1志望者平均			全志望者平均			全志望者SS分布									
		人数	SS	内申点	人数	SS	内申点	30	35	40	45	50	55	60	65	70	
A 札幌光星 ステラ	---	5	61.8	295	165	63.6	295										
B 札幌第一 文理選抜	---	2	59.3	308	165	63.5	296										
【裁】札幌南 普通	320	430	62.7	290	774	61.8	288										
【裁】札幌北 普通	320	290	61.2	290	749	61.8	289										
B 立命館慶祥 SP	---	4	57.5	270	52	61.2	292										
【裁】札幌西 普通	320	412	59.2	281	1045	60.3	284										
【裁】札幌東 普通	320	306	58.9	282	964	60.2	285										
A 札幌日大 プレミアS	---	1	55.2	285	19	59.6	280										
B 北海 特進・Sクラス	---	1	35.4	205	24	58.2	280										
【裁】市立旭丘 普通	320	274	56.6	275	865	57.9	278										
A 札幌光星 特進	---	6	51.9	267	166	57.5	276										
B 札幌第一 文理北進	---	6	53.7	259	183	55.9	271										
【裁】札幌国際情報 普通	80	147	54.0	265	572	55.9	272										
B 立命館慶祥 普通	---	13	51.7	253	77	55.7	270										
B 北海 特進・特進クラス	---	10	48.7	255	121	55.3	269										
B 札幌龍谷学園 スーパー特進	---	1	59.4	301	7	55.2	277										
【裁】札幌啓成 理数	40	22	53.7	250	115	55.0	263										
【裁】札幌月寒 普通	280	306	52.7	256	983	54.6	265										
B とわの森三愛 獣医・理数	---	3	51.4	261	26	54.5	262										
【裁】北広島 普通	280	121	53.3	261	364	54.3	264										
A 札幌日大 特進	---	2	46.8	269	76	53.9	271										
【裁】札幌国際情報 国際文化	80	40	51.8	257	112	53.1	263										
A 東海大札幌 特別進学	---	4	49.2	259	29	52.4	264										
B 札幌龍谷学園 特進	---	5	53.2	257	8	51.9	258										
【裁】札幌手稲 普通	280	179	50.2	247	616	51.9	254										
【裁】市立藻岩 普通	240	152	48.3	235	421	51.2	248										
【裁】市立新川 普通	320	319	49.8	248	864	50.9	252										
【裁】市立清田 グローバル	40	16	47.7	244	63	50.7	252										
【裁】札幌国際情報 理数工学	40	19	48.2	230	77	50.6	242										
B 札幌大谷 学力重点S	---	1	39.2	196	46	50.6	251										
B 札幌第一 総合進学	---	11	45.4	227	221	50.4	250										
B 北星学園大附属 特別進学	---	1	44.4	266	15	50.4	257										
【裁】札幌国際情報 グローバルビジネス	120	39	48.7	237	122	50.1	247										
【裁】札幌啓成 普通	280	121	48.2	238	341	50.0	246										
B 北星女子 High	---	3	52.5	263	13	49.8	255										
B 北星女子 英語	---	3	42.6	228	15	50.4	252										
B 札幌大谷 英数選抜	---	3	48.3	251	26	49.5	251										
A 北海学園札幌 特進	---	2	39.0	231	17	49.0	244										
【裁】大麻 普通	280	50	46.8	226	237	48.9	237										
A 札幌創成 S選抜	---	80	47.0	233	269	48.9	240										
A 札幌北斗 特別進学	---	14	48.7	245	14	48.7	245										
A 札幌光星 文理	---	4	43.8	254	62	48.5	245										
A 道科学大 特別進学	---	2	40.8	227	19	48.5	245										
【裁】市立清田 普通	200	153	46.8	237	434	48.3	243										
A 札幌静修 特進	---	169	47.5	240	524	49.1	245										
【裁】札幌北陵 普通	280	138	46.0	227	397	48.0	237										
A 札幌山の手 特別進学	---	141	46.6	235	437	48.7	246										
B 北海 進学	---	7	42.1	218	7	47.9	210										
B 札幌新陽 特進	---	23	42.1	218	242	47.5	240										
【裁】市立平岸 普通	280	135	44.4	220	519	47.3	235										
A 札幌静修 ユニバーサル	---	151	45.6	225	555	47.3	235										
B 北星女子 Core	---	1	51.7	259	11	47.2	233										
B とわの森三愛 総合進学(特進)	---	6	41.0	229	6	46.2	224										
A 札幌創成 A特進	---	5	41.0	229	16	46.9	242										
【裁】市立平岸 デザインアート	40	2	35.7	192	26	46.3	224										
【裁】千歳 普通	200	2	48.2	225	45	46.0	239										
B③ 札幌大谷 音楽	---	21	42.2	228	45	46.0	239										
A 札幌日大 総合進学	---	17	42.9	223	44	45.6	233										
札幌白石 普通	280	113	41.2	212	420	44.3	224										
【裁】札幌稲雲 普通	280	130	42.5	216	477	43.8	223										
A 東海大札幌 総合進学	---	87	40.9	211	312	44.2	224										
B③ 札幌大谷 美術	---	102	43.3	218	317	45.8	228										
A③ 札幌山の手 体育	---	10	36.3	201	78	43.6	223										
		17	41.9	212	92	44.0	220										
		2	44.6	223	17	43.2	223										
		1	61.6	266	12	43.7	229										
		2	33.2	159	11	42.7	195										
		5	39.1	216	11	41.3	224										

※ 「【裁】:公立裁量問題選択校」「A:私立A日程」「B:私立B日程」「③:私立3教科」

志望校 データ

石狩(2)

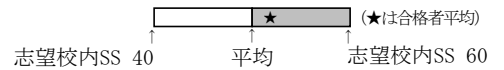


※下段は昨年度の同回のデータです。

高 校 名	2021年 定員	第1志望者平均			全志望者平均			全志望者 S S 分布									
		人数	SS	内申点	人数	SS	内申点	30	35	40	45	50	55	60	65	70	
札幌平岡 普通	240	77	38.7	200	302	42.6	214	[Score Distribution]									
千歳 国際流通	80	4	44.1	206	21	42.5	209	[Score Distribution]									
市立啓北商業 未来商学	240	14	39.8	207	51	42.4	215	[Score Distribution]									
千歳 国際教養	40	6	42.5	212	14	42.1	215	[Score Distribution]									
B 北星学園大附属 進学	---	8	39.1	207	58	42.1	222	[Score Distribution]									
札幌英藍 普通	280	91	40.1	202	261	42.0	212	[Score Distribution]									
A 道科学大 進学	---	5	40.3	197	38	41.6	212	[Score Distribution]									
【裁】 札幌東陵 普通	280	39	38.9	199	155	41.6	210	[Score Distribution]									
札幌東商業 流通経済	80	9	40.8	228	26	41.5	217	[Score Distribution]									
江別 普通	200	31	37.6	194	98	41.4	204	[Score Distribution]									
札幌厚別 総合	280	44	40.1	204	222	41.3	210	[Score Distribution]									
札幌琴似工業 情報技術	80	2	39.2	200	15	41.0	199	[Score Distribution]									
A 北海学園札幌 総合	---	7	36.6	172	83	41.0	211	[Score Distribution]									
A 札幌北斗 進学	---	1	42.3	189	16	41.0	206	[Score Distribution]									
札幌西陵 普通	280	31	37.6	192	165	40.9	209	[Score Distribution]									
B 札幌大谷 個性探求G	---	6	40.0	193	62	40.9	203	[Score Distribution]									
A 札幌山の手 進学	---	4	46.9	227	50	42.4	220	[Score Distribution]									
B 札幌新陽 進学	---	2	36.5	182	14	40.8	196	[Score Distribution]									
恵庭南 普通	200	8	35.2	174	52	40.4	196	[Score Distribution]									
恵庭北 普通	280	26	38.3	188	84	40.3	200	[Score Distribution]									
札幌東商業 国際経済	80	4	41.5	215	20	40.2	213	[Score Distribution]									
札幌工業 建築	80	11	40.8	206	30	40.1	195	[Score Distribution]									
A 札幌創成 特進	---	6	43.6	206	69	39.7	203	[Score Distribution]									
A③ 札幌静修 総合	---	1	42.5	189	28	39.5	198	[Score Distribution]									
札幌東商業 情報処理	80	10	37.4	197	35	39.4	206	[Score Distribution]									
A③ 札幌山の手 総合	---	13	39.9	202	19	39.4	197	[Score Distribution]									
札幌琴似工業 電子機械	80	14	37.0	199	32	39.4	201	[Score Distribution]									
B とわの森三愛 総合進学	---	4	36.8	198	37	39.2	196	[Score Distribution]									
A③ 札幌北斗 総合	---	1	39.2	161	22	39.2	192	[Score Distribution]									
札幌真栄 普通	200	15	38.3	181	96	39.2	196	[Score Distribution]									
石狩翔陽 総合	320	19	34.2	165	104	39.2	199	[Score Distribution]									
札幌工業 機械	80	9	39.9	191	39	39.1	189	[Score Distribution]									
札幌南陵 普通	160	8	33.9	177	32	39.1	191	[Score Distribution]									
B 道文教大附属 普通	---	5	39.0	194	15	38.8	203	[Score Distribution]									
札幌あすかぜ 普通	280	15	34.3	177	78	38.4	196	[Score Distribution]									
札幌工業 電気	80	3	35.9	165	22	38.1	187	[Score Distribution]									
札幌丘珠 普通	280	12	33.8	169	89	38.1	194	[Score Distribution]									
札幌東商業 会計ビジネス	80	3	38.0	200	11	38.0	197	[Score Distribution]									
市立大通 普通	290	3	34.4	123	16	37.8	193	[Score Distribution]									
B 札幌新陽 総合	---	3	39.9	191	16	37.3	183	[Score Distribution]									
野幌 普通	160	4	34.5	148	21	37.0	175	[Score Distribution]									
千歳北陽 普通	200	2	36.5	161	16	37.0	187	[Score Distribution]									
札幌琴似工業 電気	80	2	41.2	197	10	36.3	177	[Score Distribution]									
江別 事務情報	40	5	36.8	167	26	39.4	188	[Score Distribution]									
北広島西 普通	280	3	35.7	177	37	36.1	184	[Score Distribution]									
当別 普通	80	3	33.9	168	11	35.6	169	[Score Distribution]									
札幌東豊 普通	240	4	33.0	153	24	35.6	176	[Score Distribution]									
札幌白陵 普通	160	4	30.0	147	12	35.3	173	[Score Distribution]									

※ 「【裁】:公立裁量問題選択校」「A:私立A日程」「B:私立B日程」「③:私立3教科」

2020年度 第2回 中2

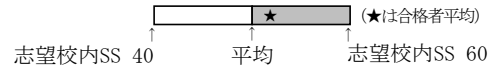


高 校 名	2021年 定員	第1志望者平均			全志望者平均			全志望者SS分布									
		人数	SS	内申点	人数	SS	内申点	30	35	40	45	50	55	60	65	70	
A 函館ラ・サール 普通	---	10	57.1	266 C	57	55.4	266 C										
A 函館白百合 LB	---				6	54.8	249 D										
【裁】 函館中部 普通	200	61	54.1	267 C	106	53.9	263 C										
A 遺愛女子 特別進学	---	4	54.6	253 D	35	53.4	269 C										
A 函館大有斗 特別進学	---	1	59.3	270 C	23	52.6	238 D										
函館高専 物質環境	---	3	44.8	196 F	19	51.9	248 D										
函館高専 社会基盤	---	7	48.8	243 D	25	51.7	246 D										
【裁】 市立函館 普通	240	69	49.8	238 D	178	51.0	246 D										
函館高専 生産システム	---	23	51.0	233 E	80	50.3	243 D										
A 遺愛女子 英語	---				17	46.9	239 D										
【裁】 江差 普通	120	1	36.7	181 G	6	46.5	226 E										
函館西 普通	240	53	42.8	203 F	142	45.7	215 F										
函館工業 電気情報工学	40	7	42.3	199 F	33	45.7	214 F										
A③ 函館白百合 総合進学	---	2	40.4	196 F	10	45.2	212 F										
A③ 遺愛女子 一般	---	3	35.0	197 F	35	44.5	220 E										
函館工業 環境土木	40	2	36.8	192 G	12	42.2	194 G										
函館工業 建築	40	8	40.2	197 F	26	42.0	207 F										
A 函館白百合 看護医療	---	5	41.5	218 E	31	42.0	211 F										
函館商業 会計ビジネス	40	4	39.4	196 F	15	41.9	206 F										
函館商業 情報処理	40	10	40.7	194 G	25	41.8	201 F										
七飯 普通	120	6	37.2	179 G	30	41.8	192 G										
函館商業 流通ビジネス	40	5	45.0	204 F	25	41.8	199 F										
函館商業 国際経済	40	1	42.7	182 G	10	41.4	196 F										
函館工業 工業化学	40	7	38.7	196 F	20	41.2	198 F										
函館工業 電子機械	40	12	36.3	182 G	28	41.2	199 F										
A③ 函館大有斗 普通	---	4	37.2	162 H	36	40.9	195 G										
A③ 函館大柏稜 総合進学	---				18	39.6	199 F										

※ 「【裁】:公立裁量問題選択校」「A:私立A日程」「B:私立B日程」「③:私立3教科」

志望校 データ

後志



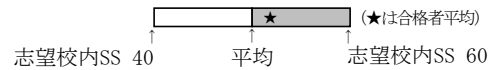
高 校 名	2021年 定員	第1志望者平均			全志望者平均			全志望者SS分布									
		人数	SS	内申点	人数	SS	内申点	30	35	40	45	50	55	60	65	70	
【裁】 小樽潮陵 普通	240	57	51.2	256 C	82	51.8	257 C										
B③ 小樽双葉 特別進学	---				32	48.8	248 D										
小樽桜陽 普通	200	23	40.0	212 F	72	45.8	236 D										
小樽未来創造 情報会計マネジメント	40	2	38.8	194 G	16	41.3	217 E										
B③ 小樽双葉 進学	---	1	35.5		23	41.2	223 E										

志望校 データ

空知・留萌

高 校 名	2021年 定員	第1志望者平均			全志望者平均			全志望者SS分布									
		人数	SS	内申点	人数	SS	内申点	30	35	40	45	50	55	60	65	70	
【裁】 滝川 理数	40	7	54.3	251 D	18	51.9	254 D										
【裁】 岩見沢東 普通	200	25	52.3	254 D	38	51.6	252 D										
【裁】 滝川 普通	160	23	46.2	235 E	42	47.7	239 D										
美唄聖華 衛生看護	80	10	48.3	252 D	25	47.3	245 D										
岩見沢西 普通	120	6	38.4	204 F	50	46.3	230 E										
岩見沢緑陵 普通	80	22	44.9	215 F	50	46.2	225 E										
岩見沢緑陵 情報コミュニケーション	80	3	39.9	211 F	32	45.8	220 E										
滝川西 普通	120	10	39.0	216 E	39	44.9	233 E										
岩見沢農業 生活科学	40				12	41.2	215 F										
滝川西 情報マネジメント	120	3	39.9	210 F	14	40.4	226 E										

※ 「【裁】:公立裁量問題選択校」「A:私立A日程」「B:私立B日程」「③:私立3教科」



高校名	2021年 定員	第1志望者平均			全志望者平均			全志望者SS分布									
		人数	SS	内申点	人数	SS	内申点	30	35	40	45	50	55	60	65	70	
A 旭川龍谷 特進S	---				13	58.2	287 B										
【裁】旭川東 普通	240	60	58.7	286 B	92	57.7	285 B										
A 旭川実業 難関選抜	---				8	57.6	277 B										
旭川高専 物質化学	---	5	56.2	257 C	17	54.7	257 C										
【裁】旭川北 普通	240	62	54.8	276 B	165	54.4	272 C										
A③旭川藤星 特進	---				9	53.7	267 C										
旭川高専 システム制御情報	---	4	47.3	268 C	18	53.3	262 C										
富良野 普通	160	9	44.7	240 D	20	51.1	260 C										
【裁】旭川西 普通	160	85	49.3	249 D	222	51.1	255 D										
【裁】旭川西 理数	40	8	45.1	236 D	59	50.5	252 D										
A 旭川実業 特別進学	---				12	50.3	264 C										
【裁】稚内 普通	120	5	54.0	258 C	9	49.7	239 D										
旭川高専 機械システム	---	8	46.7	215 F	18	49.7	239 D										
A③旭川藤星 UL	---				5	47.6	259 C										
A 旭川龍谷 特進A	---	2	41.4	225 E	26	47.4	239 D										
【裁】旭川南 総合	240	47	42.5	214 F	187	46.4	232 E										
旭川高専 電気情報	---	2	42.2	222 E	10	46.3	233 E										
【裁】旭川永嶺 普通	240	42	42.0	215 F	138	45.6	232 E										
A 旭川大 特別進学	---	1	44.5	189 G	6	43.5	237 D										
【裁】名寄 普通	120	2	36.0	203 F	5	42.5	234 E										
旭川商業 流通ビジネス	80	5	40.3	200 F	20	42.5	217 E										
旭川工業 情報技術	40	7	41.1	182 G	21	41.9	196 F										
A③旭川明成 総合	---				13	41.6	218 E										
A③旭川実業 進学	---	4	38.1	213 F	25	41.2	213 F										
旭川商業 情報処理	40	3	36.9	210 F	28	41.1	213 F										
A 旭川龍谷 キャリアデザイン	---				11	40.6	184 G										
旭川工業 建築	40	2	35.3	154 I	18	40.6	209 F										
旭川工業 電子機械	40	1	40.5	189 G	18	40.2	185 G										
旭川商業 会計	40	4	38.7	192 G	17	39.6	204 F										
旭川工業 土木	40	8	38.5	188 G	16	38.7	189 G										
旭川商業 国際ビジネス	40	4	39.7	203 F	17	38.4	213 F										
鷹栖 普通	40	1	29.9	168 H	11	36.2	186 G										
旭川工業 工業化学	40	3	34.0	193 G	11	35.4	189 G										

※ 「【裁】:公立裁量問題選択校」「A:私立A日程」「B:私立B日程」「③:私立3教科」

志望校 データ

オホーツク



高 校 名	2021年 定員	第1志望者平均			全志望者平均			全志望者SS分布									
		人数	SS	内申点	人数	SS	内申点	30	35	40	45	50	55	60	65	70	
【裁】 北見北斗 普通	240	5	55.0	267 C	18	54.3	269 C										
A③ 北見藤 特進	---				8	54.0	262 C										
【裁】 網走南ヶ丘 普通	160	7	50.6	254 D	7	50.6	254 D										
北見柏陽 普通	200	12	44.3	236 D	20	45.3	237 D										
北見緑陵 普通	120	12	38.1	206 F	30	39.6	208 F										
北見商業 商業	40	3	35.0	165 H	16	38.3	183 G										
A③ 北見藤 藤キャリア	---	2	33.5	173 H	17	35.2	196 F										

志望校 データ

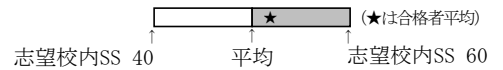
胆振・日高

高 校 名	2021年 定員	第1志望者平均			全志望者平均			全志望者SS分布									
		人数	SS	内申点	人数	SS	内申点	30	35	40	45	50	55	60	65	70	
【裁】 室蘭栄 理数	80	15	59.3	289 B	22	58.0	276 B										
A 北海道栄 アルファ	---				5	54.0	260 C										
【裁】 室蘭栄 普通	160	12	51.9	258 C	40	51.5	255 D										
苫小牧高専 創造	---	35	49.5	233 E	70	49.8	245 D										
【裁】 苫小牧東 普通	240	39	50.1	245 D	74	48.5	240 D										
A 駒大苫小牧 特別進学	---	2	40.9	202 F	15	47.5	230 E										
【裁】 苫小牧南 普通	160	19	45.0	231 E	63	45.5	231 E										
【裁】 室蘭清水丘 普通	160	17	42.0	208 F	37	45.0	226 E										
苫小牧工業 電子機械	40	4	37.0	198 F	12	42.6	200 F										
A③ 駒大苫小牧 総合進学	---	4	35.5	204 F	26	42.1	213 F										
苫小牧西 普通	160	9	37.9	213 F	48	41.5	212 F										
【裁】 静内 普通	200	4	38.4	219 E	8	40.8	235 E										
伊達新設 普通	240	5	41.4	212 F	14	39.6	212 F										
苫小牧工業 建築	40	5	37.3	191 G	15	39.6	200 F										
苫小牧工業 電気	40	5	39.5	201 F	13	39.2	204 F										
室蘭東翔 総合	160	8	35.3	189 G	35	38.6	199 F										
苫小牧工業 情報技術	40	3	37.4	198 F	13	37.1	195 G										
登別青嶺 普通	120	9	36.5	184 G	32	37.1	191 G										

※ 「【裁】:公立裁量問題選択校」「A:私立A日程」「B:私立B日程」「③:私立3教科」

志望校 データ

十勝



高 校 名	2021年 定員	第1志望者平均			全志望者平均			全志望者SS分布									
		人数	SS	内申点	人数	SS	内申点	30	35	40	45	50	55	60	65	70	
【裁】 帯広柏葉 普通	240	69	55.6	281 B	126	53.7	272 C										
A 帯広大谷 文理	---				62	53.1	272 C										
【裁】 帯広三条 普通	240	58	48.9	263 C	163	50.6	262 C										
A③ 帯広北 特進	---				6	50.4	265 C										
【裁】 帯広緑陽 普通	160	52	44.7	241 D	179	48.3	253 D										
帯広南商業 商業	200	25	43.0	231 E	95	44.5	240 D										
帯広農業 食品科学	40	3	39.9	226 E	23	43.7	235 E										
帯広工業 電子機械	40	11	42.6	217 E	30	42.4	225 E										
音更 普通	160	9	37.1	185 G	28	41.3	208 F										
A 帯広大谷 普通	---	3	30.9	198 F	76	41.3	224 E										
芽室 普通	160	18	39.4	209 F	65	40.4	217 E										
帯広工業 電気	40	4	34.6	205 F	15	40.1	225 E										
帯広工業 建築	40	11	38.2	198 F	24	38.9	209 F										
帯広農業 農業科学	40	4	39.3	214 F	11	38.4	209 F										
A 帯広北 総合	---	3	38.2	210 F	28	38.1	212 F										
清水 総合	160	6	37.5	180 G	12	37.9	201 F										

志望校 データ

釧路・根室

高 校 名	2021年 定員	第1志望者平均			全志望者平均			全志望者SS分布									
		人数	SS	内申点	人数	SS	内申点	30	35	40	45	50	55	60	65	70	
【裁】 釧路湖陵 理数	40	21	59.6	287 B	41	58.4	285 B										
【裁】 釧路湖陵 普通	200	42	53.3	263 C	93	53.5	262 C										
【裁】 釧路江南 普通	200	66	45.3	236 D	150	48.8	247 D										
釧路高専 創造	---	12	49.2	237 D	35	48.6	239 D										
【裁】 根室 普通	120	6	46.7	247 D	6	46.7	247 D										
A 武修館 普通	---	1	64.4	308 A	12	46.5	231 E										
釧路北陽 普通	200	34	42.9	213 F	142	45.3	229 E										
釧路明輝 総合	200	38	38.9	195 G	110	41.9	214 F										
中標津 普通	160	9	38.7	208 F	20	41.7	216 E										
釧路商業 会計	40				10	40.4	211 F										
釧路東 普通	120	3	33.8	181 G	31	40.0	198 F										
釧路工業 電子機械	40	3	35.7	186 G	15	38.8	190 G										
釧路商業 情報処理	40	2	34.4	154 I	14	38.4	196 F										
釧路商業 国際ビジネス	40	1	31.5	144 I	12	37.3	195 G										

※ 「【裁】:公立裁量問題選択校」「A:私立A日程」「B:私立B日程」「③:私立3教科」

得点・SS 換算表

5 教科総合

得点	SS	人数	順位	得点	SS	人数	順位	得点	SS	人数	順位	得点	SS	人数	順位	得点	SS	人数	順位
500	74.2			400	63.7	16	594	300	53.3	21	2566	200	42.8	20	4746	100	32.3	5	6336
499	74.1			399	63.6	29	610	299	53.2	25	2587	199	42.7	25	4766	99	32.2	7	6341
498	74.0			398	63.5	13	639	298	53.0	22	2612	198	42.6	20	4791	98	32.1	7	6348
497	73.8			397	63.4	17	652	297	52.9	13	2634	197	42.5	16	4811	97	32.0	4	6355
496	73.7			396	63.3	19	669	296	52.8	23	2647	196	42.4	16	4827	96	31.9	3	6359
495	73.6			395	63.2	16	688	295	52.7	21	2670	195	42.3	17	4843	95	31.8	11	6362
494	73.5			394	63.1	18	704	294	52.6	22	2691	194	42.2	31	4860	94	31.7	5	6373
493	73.4			393	63.0	12	722	293	52.5	21	2713	193	42.1	13	4891	93	31.6	6	6378
492	73.3			392	62.9	16	734	292	52.4	24	2734	192	42.0	20	4904	92	31.5	5	6384
491	73.2			391	62.8	19	750	291	52.3	30	2758	191	41.9	28	4924	91	31.4	4	6389
490	73.1			390	62.7	18	769	290	52.2	24	2788	190	41.8	17	4952	90	31.3	5	6393
489	73.0			389	62.6	18	787	289	52.1	27	2812	189	41.7	18	4969	89	31.2	5	6398
488	72.9	2	1	388	62.5	18	805	288	52.0	27	2839	188	41.5	22	4987	88	31.1	16	6403
487	72.8	1	3	387	62.4	14	823	287	51.9	19	2866	187	41.4	24	5009	87	31.0	6	6419
486	72.7			386	62.2	17	837	286	51.8	24	2885	186	41.3	16	5033	86	30.9	4	6425
485	72.6			385	62.1	19	854	285	51.7	35	2909	185	41.2	24	5049	85	30.8	3	6429
484	72.5			384	62.0	19	873	284	51.6	25	2944	184	41.1	17	5073	84	30.7	3	6432
483	72.4			383	61.9	20	892	283	51.5	21	2969	183	41.0	18	5090	83	30.6	3	6435
482	72.3	1	4	382	61.8	20	912	282	51.4	19	2990	182	40.9	18	5108	82	30.5	2	6438
481	72.2			381	61.7	16	932	281	51.3	19	3009	181	40.8	20	5126	81	30.4	5	6440
480	72.1	1	5	380	61.6	16	948	280	51.2	17	3028	180	40.7	21	5146	80	30.3	3	6445
479	72.0			379	61.5	22	964	279	51.1	24	3045	179	40.6	16	5167	79	30.2	2	6448
478	71.9			378	61.4	21	986	278	51.0	25	3069	178	40.5	11	5183	78	30.0	1	6450
477	71.8			377	61.3	23	1007	277	50.9	24	3094	177	40.4	21	5194	77	29.9	7	6451
476	71.7	1	6	376	61.2	17	1030	276	50.7	19	3118	176	40.3	23	5215	76	29.8	3	6458
475	71.5			375	61.1	17	1047	275	50.6	32	3137	175	40.2	20	5238	75	29.7	6	6461
474	71.4	1	7	374	61.0	20	1064	274	50.5	30	3169	174	40.1	17	5258	74	29.6	1	6467
473	71.3	4	8	373	60.9	16	1084	273	50.4	22	3199	173	40.0	21	5275	73	29.5	4	6468
472	71.2	3	12	372	60.8	21	1100	272	50.3	22	3221	172	39.9	22	5296	72	29.4	1	6472
471	71.1			371	60.7	22	1121	271	50.2	29	3243	171	39.8	13	5318	71	29.3	6	6473
470	71.0			370	60.6	19	1143	270	50.1	27	3272	170	39.7	18	5331	70	29.2	1	6479
469	70.9	6	15	369	60.5	26	1162	269	50.0	29	3299	169	39.6	15	5349	69	29.1	7	6480
468	70.8	2	21	368	60.4	17	1188	268	49.9	20	3328	168	39.5	16	5364	68	29.0	3	6487
467	70.7	5	23	367	60.3	14	1205	267	49.8	17	3348	167	39.4	21	5380	67	28.9	4	6490
466	70.6	2	28	366	60.2	23	1219	266	49.7	20	3365	166	39.2	18	5401	66	28.8	2	6494
465	70.5	2	30	365	60.1	18	1242	265	49.6	20	3385	165	39.1	28	5419	65	28.7	3	6496
464	70.4	4	32	364	59.9	16	1260	264	49.5	21	3405	164	39.0	25	5447	64	28.6	1	6499
463	70.3	4	36	363	59.8	13	1276	263	49.4	18	3426	163	38.9	16	5472	63	28.5	6	6500
462	70.2	3	40	362	59.7	16	1289	262	49.3	11	3444	162	38.8	20	5488	62	28.4	1	6506
461	70.1	7	43	361	59.6	9	1305	261	49.2	21	3455	161	38.7	14	5508	61	28.3	1	6507
460	70.0	3	50	360	59.5	20	1314	260	49.1	17	3476	160	38.6	17	5522	60	28.2	1	6508
459	69.9	2	53	359	59.4	18	1334	259	49.0	13	3493	159	38.5	21	5539	59	28.1	1	6509
458	69.8	5	55	358	59.3	21	1352	258	48.9	23	3506	158	38.4	14	5560	58	28.0	2	6509
457	69.7	3	60	357	59.2	16	1373	257	48.8	17	3529	157	38.3	17	5574	57	27.9	1	6511
456	69.6	8	63	356	59.1	19	1389	256	48.7	21	3546	156	38.2	16	5591	56	27.7	1	6512
455	69.5	2	71	355	59.0	17	1408	255	48.6	23	3567	155	38.1	23	5607	55	27.6	1	6513
454	69.4	6	73	354	58.9	19	1425	254	48.4	26	3590	154	38.0	19	5630	54	27.5	3	6514
453	69.2			353	58.8	24	1444	253	48.3	21	3616	153	37.9	13	5649	53	27.4	4	6517
452	69.1	5	79	352	58.7	25	1468	252	48.2	17	3637	152	37.8	28	5662	52	27.3	2	6521
451	69.0	5	84	351	58.6	19	1493	251	48.1	21	3654	151	37.7	18	5690	51	27.2	2	6521
450	68.9	5	89	350	58.5	15	1512	250	48.0	18	3675	150	37.6	19	5708	50	27.1	1	6523
449	68.8	4	94	349	58.4	22	1527	249	47.9	18	3693	149	37.5	19	5727	49	27.0	2	6524
448	68.7	5	98	348	58.3	17	1549	248	47.8	23	3711	148	37.4	13	5746	48	26.9	2	6524
447	68.6	3	103	347	58.2	16	1566	247	47.7	25	3734	147	37.3	17	5759	47	26.8	8	6526
446	68.5	8	106	346	58.1	19	1582	246	47.6	21	3759	146	37.2	13	5776	46	26.7	1	6526
445	68.4	4	114	345	58.0	24	1601	245	47.5	22	3780	145	37.1	22	5789	45	26.6	6	6527
444	68.3	9	118	344	57.9	17	1625	244	47.4	29	3802	144	36.9	21	5811	44	26.5	1	6527
443	68.2	7	127	343	57.8	24	1642	243	47.3	35	3831	143	36.8	21	5832	43	26.4	1	6528
442	68.1	7	134	342	57.6	24	1666	242	47.2	5	3866	142	36.7	14	5853	42	26.3	1	6529
441	68.0	10	141	341	57.5	21	1690	241	47.1	18	3871	141	36.6	19	5867	41	26.2	2	6529
440	67.9	7	151	340	57.4	15	1711	240	47.0	31	3889	140	36.5	13	5886	40	26.1	1	6530
439	67.8	3	158	339	57.3	26	1726	239	46.9	20	3920	139	36.4	14	5899	39	26.0	0	6530
438	67.7	5	161	338	57.2	16	1752	238	46.8	16	3940	138	36.3	6	5913	38	25.9	9	6531
437	67.6	8	166	337	57.1	22	1768	237	46.7	30	3956	137	36.2	13	5919	37	25.8	8	6531
436	67.5	9	174	336	57.0	13	1790	236	46.6	22	3986	136	36.1	18	5932	36	25.7	7	6531
435	67.4	5	183	335	56.9	20	1803	235	46.5	24	4008	135	36.0	13	5950	35	25.6	6	6531
434	67.3	10	188	334	56.8	18	1823	234	46.4	11	4032	134	35.9	12	5963	34	25.4	5	6531
433	67.2	8	198	333	56.7	15	1841	233	46.3	21	4043	133	35.8	15	5975	33	25.3	2	6531
432	67.1	1	206	332	56.6	31	1856	232	46.1	16	4064	132	35.7	21	5990	32	25.2	1	6533
431	66.9	8	207	331	56.5	21	1887	231	46.0	30	4080	131	35.6	12	6011	31	25.1	1	6534
430	66.8	13	215	330	56.4	16	1908	230	45.9	23	4110	130	35.5	7	6023	30	25.0	1	6535
429	66.7	12	228	329	56.3	22	1924	229	45.8	19	4133	129	35.4	14	6030	29	24.9	9	6535
428	66.6	10	240	328	56.2	16	1946	228	45.7	19	4152	128	35.3	14	6044	28	24.8	8	6535
427	66.5	10	250	327	56.1	12	1962	227	45.6	20	4171	127	35.2	9	6058	27	24.7	7	6535
426	66.4	19	260	3															

得点	SS	人数	順位	得点	SS	人数	順位	得点	SS	人数	順位
300	75.3			200	57.1	43	1735	100	38.9	26	5488
299	75.1			199	56.9	44	1778	99	38.7	41	5514
298	74.9			198	56.7	31	1822	98	38.5	34	5555
297	74.7			197	56.5	41	1853	97	38.4	23	5589
296	74.5	1	1	196	56.4	36	1894	96	38.2	34	5612
295	74.4			195	56.2	42	1930	95	38.0	25	5646
294	74.2			194	56.0	34	1972	94	37.8	38	5671
293	74.0			193	55.8	26	2006	93	37.6	35	5709
292	73.8			192	55.6	37	2032	92	37.5	13	5744
291	73.6	1	2	191	55.4	41	2069	91	37.3	26	5757
290	73.4	1	3	190	55.3	35	2110	90	37.1	31	5783
289	73.3	1	4	189	55.1	38	2145	89	36.9	29	5814
288	73.1	1	5	188	54.9	44	2183	88	36.7	31	5843
287	72.9	1	6	187	54.7	48	2227	87	36.5	28	5874
286	72.7	1	7	186	54.5	44	2275	86	36.4	22	5902
285	72.5	2	8	185	54.4	42	2319	85	36.2	17	5924
284	72.4	2	10	184	54.2	45	2361	84	36.0	20	5941
283	72.2	4	12	183	54.0	48	2406	83	35.8	27	5961
282	72.0	1	16	182	53.8	23	2454	82	35.6	21	5988
281	71.8	2	17	181	53.6	39	2477	81	35.5	15	6009
280	71.6	2	19	180	53.4	28	2516	80	35.3	18	6024
279	71.4	6	21	179	53.3	41	2544	79	35.1	22	6042
278	71.3	9	27	178	53.1	47	2585	78	34.9	22	6064
277	71.1	3	36	177	52.9	39	2632	77	34.7	17	6086
276	70.9	5	39	176	52.7	42	2671	76	34.5	33	6103
275	70.7	7	44	175	52.5	39	2713	75	34.4	19	6136
274	70.5	6	51	174	52.4	34	2752	74	34.2	17	6155
273	70.4	4	57	173	52.2	40	2786	73	34.0	26	6172
272	70.2	3	61	172	52.0	31	2826	72	33.8	20	6198
271	70.0	6	64	171	51.8	44	2857	71	33.6	16	6218
270	69.8	7	70	170	51.6	46	2901	70	33.5	13	6234
269	69.6	9	77	169	51.4	40	2947	69	33.3	22	6247
268	69.4	5	86	168	51.3	39	2987	68	33.1	9	6269
267	69.3	9	91	167	51.1	52	3026	67	32.9	8	6278
266	69.1	8	100	166	50.9	57	3078	66	32.7	22	6286
265	68.9	6	108	165	50.7	35	3135	65	32.5	12	6308
264	68.7	11	114	164	50.5	32	3170	64	32.4	9	6320
263	68.5	6	125	163	50.4	42	3202	63	32.2	19	6329
262	68.4	7	131	162	50.2	48	3244	62	32.0	10	6348
261	68.2	15	138	161	50.0	34	3292	61	31.8	8	6358
260	68.0	7	153	160	49.8	35	3326	60	31.6	12	6366
259	67.8	13	160	159	49.6	42	3361	59	31.5	7	6378
258	67.6	17	173	158	49.4	39	3403	58	31.3	9	6385
257	67.4	10	190	157	49.3	30	3442	57	31.1	13	6394
256	67.3	24	200	156	49.1	38	3472	56	30.9	9	6407
255	67.1	12	224	155	48.9	48	3510	55	30.7	8	6416
254	66.9	22	236	154	48.7	33	3558	54	30.5	3	6424
253	66.7	12	258	153	48.5	33	3591	53	30.4	5	6427
252	66.5	16	270	152	48.4	36	3624	52	30.2	4	6432
251	66.4	8	286	151	48.2	46	3660	51	30.0	11	6436
250	66.2	13	294	150	48.0	36	3706	50	29.8	1	6447
249	66.0	20	307	149	47.8	26	3742	49	29.6	8	6448
248	65.8	11	327	148	47.6	41	3768	48	29.5	8	6456
247	65.6	29	338	147	47.4	31	3809	47	29.3	6	6464
246	65.4	19	367	146	47.3	39	3840	46	29.1	9	6470
245	65.3	17	386	145	47.1	45	3879	45	28.9	2	6479
244	65.1	11	403	144	46.9	34	3924	44	28.7	7	6481
243	64.9	27	414	143	46.7	39	3958	43	28.5	6	6488
242	64.7	26	441	142	46.5	42	3997	42	28.4	3	6494
241	64.5	33	467	141	46.4	43	4039	41	28.2	4	6497
240	64.4	26	500	140	46.2	34	4082	40	28.0	4	6501
239	64.2	23	526	139	46.0	37	4116	39	27.8	2	6505
238	64.0	24	549	138	45.8	37	4153	38	27.6	3	6507
237	63.8	18	573	137	45.6	32	4190	37	27.5	2	6510
236	63.6	29	591	136	45.5	41	4222	36	27.3	4	6512
235	63.4	20	620	135	45.3	44	4263	35	27.1	3	6516
234	63.3	34	640	134	45.1	35	4307	34	26.9	2	6519
233	63.1	29	674	133	44.9	29	4342	33	26.7	3	6521
232	62.9	24	703	132	44.7	35	4371	32	26.5	1	6524
231	62.7	24	727	131	44.5	50	4406	31	26.4	1	6525
230	62.5	36	751	130	44.4	35	4456	30	26.2		
229	62.4	37	787	129	44.2	31	4491	29	26.0		
228	62.2	25	824	128	44.0	30	4522	28	25.8	5	6526
227	62.0	30	849	127	43.8	60	4552	27	25.6	1	6531
226	61.8	37	879	126	43.6	40	4612	26	25.5		
225	61.6	17	916	125	43.5	30	4652	25	25.3	2	6532
224	61.4	34	933	124	43.3	37	4682	24	25.1		
223	61.3	35	967	123	43.1	32	4719	23	24.9		
222	61.1	38	1002	122	42.9	38	4751	22	24.7	1	6534
221	60.9	32	1040	121	42.7	30	4789	21	24.5		
220	60.7	39	1072	120	42.5	30	4819	20	24.4		
219	60.5	33	1111	119	42.4	35	4849	19	24.2	1	6535
218	60.4	35	1144	118	42.2	32	4884	18	24.0		
217	60.2	29	1179	117	42.0	35	4916	17	23.8	1	6536
216	60.0	22	1208	116	41.8	30	4951	16	23.6		
215	59.8	23	1230	115	41.6	48	4981	15	23.5		
214	59.6	26	1253	114	41.5	49	5029	14	23.3		
213	59.4	32	1279	113	41.3	38	5078	13	23.1		
212	59.3	29	1311	112	41.1	28	5116	12	22.9		
211	59.1	33	1340	111	40.9	30	5144	11	22.7		
210	58.9	27	1373	110	40.7	29	5174	10	22.5		
209	58.7	32	1400	109	40.5	35	5203	9	22.4		
208	58.5	34	1432	108	40.4	35	5238	8	22.2		
207	58.4	50	1466	107	40.2	34	5273	7	22.0		
206	58.2	29	1516	106	40.0	25	5307	6	21.8		
205	58.0	29	1545	105	39.8	24	5332	5	21.6		
204	57.8	31	1574	104	39.6	24	5356	4	21.5		
203	57.6	45	1605	103	39.5	37	5380	3	21.3		
202	57.4	38	1650	102	39.3	34	5417	2	21.1		
201	57.3	47	1688	101	39.1	37	5451	1	20.9		

得点・SS 換算表

科目別

国語				数学				社会				理科				英語			
得点	SS	人数	順位	得点	SS	人数	順位	得点	SS	人数	順位	得点	SS	人数	順位	得点	SS	人数	順位
100	76.0	6	1	100	73.4	19	1	100	68.9	35	1	100	70.8	29	1	100	69.8	12	1
99	75.4	2	7	99	73.0	3	20	99	68.5			99	70.4			99	69.3	2	13
98	74.8	4	9	98	72.5	3	23	98	68.1	30	36	98	70.0	8	30	98	68.9	29	15
97	74.2	8	13	97	72.1	3	26	97	67.6	33	66	97	69.5	8	38	97	68.4	10	44
96	73.6	2	21	96	71.6	32	29	96	67.2	21	99	96	69.1	25	46	96	68.0	8	54
95	73.0	3	23	95	71.1	16	61	95	66.8	51	120	95	68.7	16	71	95	67.5	57	62
94	72.4	7	26	94	70.7	17	77	94	66.3	50	171	94	68.3	21	87	94	67.1	27	119
93	71.8	14	33	93	70.2	13	94	93	65.9	55	221	93	67.8	26	108	93	66.6	35	146
92	71.1	10	47	92	69.8	26	107	92	65.5	72	276	92	67.4	40	134	92	66.2	69	181
91	70.5	17	57	91	69.3	28	133	91	65.0	52	348	91	67.0	49	174	91	65.8	24	250
90	69.9	22	74	90	68.9	26	161	90	64.6	74	400	90	66.5	37	223	90	65.3	58	274
89	69.3	27	96	89	68.4	27	187	89	64.2	75	474	89	66.1	50	260	89	64.9	78	332
88	68.7	34	123	88	68.0	34	214	88	63.7	61	549	88	65.7	58	310	88	64.4	38	410
87	68.1	36	157	87	67.5	43	248	87	63.3	77	610	87	65.3	50	368	87	64.0	99	448
86	67.5	41	193	86	67.0	38	291	86	62.9	80	687	86	64.8	53	418	86	63.5	81	547
85	66.9	40	234	85	66.6	36	329	85	62.4	90	767	85	64.4	66	471	85	63.1	67	628
84	66.3	50	274	84	66.1	40	365	84	62.0	78	857	84	64.0	63	537	84	62.6	108	695
83	65.7	47	324	83	65.7	45	405	83	61.6	73	935	83	63.5	84	600	83	62.2	67	803
82	65.1	51	371	82	65.2	50	450	82	61.1	87	1008	82	63.1	70	684	82	61.8	80	870
81	64.5	58	422	81	64.8	57	500	81	60.7	75	1095	81	62.7	66	754	81	61.3	103	950
80	63.9	75	480	80	64.3	36	557	80	60.3	89	1170	80	62.3	82	820	80	60.9	70	1053
79	63.3	65	555	79	63.9	56	593	79	59.8	80	1259	79	61.8	63	902	79	60.4	88	1123
78	62.7	76	620	78	63.4	58	649	78	59.4	110	1339	78	61.4	76	965	78	60.0	103	1211
77	62.1	93	696	77	62.9	75	707	77	58.9	95	1449	77	61.0	91	1041	77	59.5	87	1314
76	61.5	98	789	76	62.5	85	782	76	58.5	79	1544	76	60.5	81	1132	76	59.1	103	1401
75	60.9	101	887	75	62.0	58	867	75	58.1	95	1623	75	60.1	70	1213	75	58.6	83	1504
74	60.3	98	988	74	61.6	75	925	74	57.6	93	1718	74	59.7	84	1283	74	58.2	111	1587
73	59.7	124	1086	73	61.1	76	1000	73	57.2	91	1811	73	59.2	104	1367	73	57.8	84	1698
72	59.1	116	1210	72	60.7	92	1076	72	56.8	88	1902	72	58.8	69	1471	72	57.3	112	1782
71	58.5	111	1326	71	60.2	51	1168	71	56.3	76	1990	71	58.4	66	1540	71	56.9	110	1894
70	57.9	126	1437	70	59.8	55	1219	70	55.9	82	2066	70	58.0	82	1606	70	56.4	89	2004
69	57.3	128	1563	69	59.3	83	1274	69	55.5	85	2148	69	57.5	84	1688	69	56.0	87	2093
68	56.7	123	1691	68	58.8	104	1357	68	55.0	100	2233	68	57.1	77	1772	68	55.5	102	2180
67	56.1	134	1814	67	58.4	60	1461	67	54.6	88	2333	67	56.7	71	1849	67	55.1	87	2282
66	55.5	121	1948	66	57.9	79	1521	66	54.2	92	2421	66	56.2	73	1920	66	54.6	84	2369
65	54.9	152	2069	65	57.5	87	1600	65	53.7	98	2513	65	55.8	93	2093	65	54.2	109	2453
64	54.3	141	2221	64	57.0	101	1687	64	53.3	87	2611	64	55.4	95	2086	64	53.8	88	2562
63	53.7	157	2362	63	56.6	75	1788	63	52.9	75	2698	63	55.0	82	2181	63	53.3	83	2650
62	53.1	145	2519	62	56.1	77	1863	62	52.4	104	2773	62	54.5	108	2263	62	52.9	96	2733
61	52.5	138	2664	61	55.7	113	1940	61	52.0	85	2877	61	54.1	101	2371	61	52.4	84	2829
60	51.9	154	2802	60	55.2	102	2053	60	51.6	89	2962	60	53.7	81	2472	60	52.0	91	2913
59	51.3	151	2956	59	54.7	83	2155	59	51.1	87	3051	59	53.2	106	2553	59	51.5	88	3004
58	50.7	144	3107	58	54.3	87	2238	58	50.7	76	3138	58	52.8	86	2659	58	51.1	88	3092
57	50.0	145	3251	57	53.8	91	2325	57	50.3	98	3214	57	52.4	93	2745	57	50.6	83	3180
56	49.4	140	3396	56	53.4	82	2416	56	49.8	86	3312	56	52.0	83	2838	56	50.2	74	3263
55	48.8	156	3536	55	52.9	98	2498	55	49.4	106	3398	55	51.5	97	2921	55	49.8	81	3337
54	48.2	146	3692	54	52.5	76	2596	54	49.0	80	3504	54	51.1	103	3018	54	49.3	100	3418
53	47.6	141	3838	53	52.0	109	2672	53	48.5	99	3584	53	50.7	90	3121	53	48.9	92	3518
52	47.0	140	3979	52	51.6	106	2781	52	48.1	85	3683	52	50.2	90	3211	52	48.4	86	3610
51	46.4	127	4119	51	51.1	92	2887	51	47.6	99	3768	51	49.8	92	3301	51	48.0	92	3696
50	45.8	141	4246	50	50.6	100	2979	50	47.2	76	3867	50	49.4	90	3393	50	47.5	85	3788
49	45.2	127	4387	49	50.2	106	3079	49	46.8	89	3943	49	49.0	93	3483	49	47.1	93	3873
48	44.6	124	4514	48	49.7	118	3185	48	46.3	100	4032	48	48.5	83	3576	48	46.7	72	3966
47	44.0	138	4638	47	49.3	95	3303	47	45.9	82	4132	47	48.1	85	3659	47	46.2	84	4038
46	43.4	123	4776	46	48.8	87	3398	46	45.5	65	4214	46	47.7	72	3744	46	45.8	99	4122
45	42.8	122	4899	45	48.4	116	3485	45	45.0	81	4279	45	47.2	78	3816	45	45.3	80	4221
44	42.2	102	5021	44	47.9	94	3601	44	44.6	81	4360	44	46.8	79	3894	44	44.9	72	4301
43	41.6	105	5123	43	47.4	103	3695	43	44.2	71	4441	43	46.4	87	3973	43	44.4	85	4373
42	41.0	114	5228	42	47.0	81	3798	42	43.7	74	4512	42	46.0	81	4060	42	44.0	82	4458
41	40.4	103	5342	41	46.5	111	3879	41	43.3	95	4586	41	45.5	87	4141	41	43.5	77	4540
40	39.8	87	5445	40	46.1	102	3990	40	42.9	100	4681	40	45.1	82	4228	40	43.1	76	4617
39	39.2	76	5532	39	45.6	112	4092	39	42.4	68	4781	39	44.7	81	4310	39	42.7	84	4693
38	38.6	79	5608	38	45.2	78	4204	38	42.0	86	4849	38	44.2	92	4391	38	42.2	82	4777
37	38.0	75	5687	37	44.7	90	4282	37	41.6	60	4935	37	43.8	84	4483	37	41.8	84	4859
36	37.4	64	5762	36	44.3	121	4372	36	41.1	97	4995	36	43.4	76	4567	36	41.3	82	4943
35	36.8	81	5826	35	43.8	111	4493	35	40.7	95	5092	35	43.0	89	4643	35	40.9	72	5025
34	36.2	63	5907	34	43.3	90	4604	34	40.3	70	5187	34	42.5	81	4732	34	40.4	84	5097
33	35.6	61	5970	33	42.9	88	4694	33	39.8	88	5257	33	42.1	91	4813	33	40.0	70	5181
32	35.0	62	6031	32	42.4	124	4782	32	39.4	68	5345	32	41.7	77	4904	32	39.5	74	5251
31	34.4	46	6093	31	42.0	91	4906	31	39.0	74	5413	31	41.2	86	4981	31	39.1	78	5325
30	33.8	44	6139	30	41.5	75	4997	30	38.5	70	5487	30	40.8	65	5067	30	38.7	86	5403
29	33.2	38	6183	29	41.1	108	5072	29	38.1	55	5557	29	40.4	71	5132	29	38.2	60	5489
28	32.6	39	6221	28	40.6	95	5180	28	37.6	69	5612	28	40.0	89	5203	28	37.8	84	5549
27	32.0	25	6260	27	40.2	66	5275	27	37.2	69	5681	27							

小問別得点率

※ サンプル抽出による参考データです。

国 語			
一	(1)	漢字の読み－転換	94.9%
	(2)	漢字の読み－誘導	98.2%
	(3)	漢字の読み－見舞い	97.7%
	(4)	漢字の読み－励ます	98.2%
	(5)	漢字の書き－故障	51.1%
	(6)	漢字の書き－寒暖	54.0%
	(7)	漢字の書き－構える	51.2%
	(8)	漢字の書き－預ける	38.9%
二	一	【資料 I】から分かること	31.2%
	二	二〇一九年の結果	75.3%
	三	共通点と差異のある点	62.8%
三	一	雄大に対する気持ちの変化	78.2%
	二	叫びそうになった理由	75.0%
	三	血の気が引いた理由	67.0%
	四	山への恐ろしいイメージ	41.1%
	五	「ぼく」の心情	63.6%
四	一	同じ品詞の単語	35.9%
	二	大きなへだたりがある理由	10.7%
	三①	『古事記』の時代の書き表し方	24.7%
	三②	現代の書き表し方	14.7%
	四	傍線部の意味すること	46.8%
五	一	役に立った経験	23.3%
	二	かなづかいが変わらないもの	46.7%
	三	聞かれたことの内容	58.4%
	四	父が本文の内容に合うもの	57.3%

数 学			
1	1(1)	正負の数の計算－加法	97.0%
	1(2)	正負の数の計算－累乗と減法	57.7%
	1(3)	式の計算－多項式の計算	85.3%
	1(4)	式の計算－1次式と数の乗法	74.1%
	2	正負の数－絶対値と数の大小	31.9%
	3	式の計算－素因数分解	31.6%
	4	式の計算－単項式の除法と式の値	67.7%
	5	方程式－方程式を解く	85.7%
2	6	文字の式－等式の变形	64.9%
	7	方程式－比例式の利用	44.3%
	8	作図－3点から等距離にある点	41.6%
	1(1)	資料の活用－中央値	35.0%
	1(2)イ	資料の活用－累積度数	42.2%
	1(2)ロ	資料の活用－12個未満の割合	44.8%
	2(1)	比例－関係を表す式	26.1%
	2(2)	比例－xの変域	27.4%
3	1	方程式の利用－人数	5.6%
	2アイ	式の計算－連続する奇数の表し方	69.2%
	2ウエ	式の計算－3の倍数の表し方	55.1%
4	2オ	式の計算－6でわると3余る数	40.5%
	1	反比例－グラフ上の点の座標	63.4%
	2	比例のグラフ－点Qの座標	33.9%
5	3	比例と反比例－面積の利用と座標	8.4%
	1体積	空間図形－立体の体積	8.3%
	1作図	空間図形－投影図をかく	46.2%
	2(1)	平面図形－おうぎ形の面積	33.3%
2(2)	空間図形－円すいの底面の半径	6.2%	

社 会			
1	1	国土－日本の国土	58.5%
	2	国土－択捉島・南鳥島	59.3%
	3	国土－小笠原諸島	48.6%
	4(1)	国土－排他的経済水域	59.5%
	4(2)	国土－領空	32.7%
	5(1)	地方区分－中部地方	49.7%
5(2)	地方区分－近畿地方	37.3%	
6	時差－ロサンゼルス時刻	18.2%	
2	1	地図－赤道	64.2%
	2	地形－ヨーロッパの地形	57.7%
	3	自然－サハラ砂漠	92.6%
	4	気候－偏西風	65.2%
	5	農業－アフリカの農業	52.0%
	6	ヨーロッパ－イギリス	75.4%
	7	アフリカ－アパルトヘイト	37.7%
	8	貿易－コートジボワール	16.3%
3	1	自然－アンデス山脈	49.9%
	2	島々－西インド諸島	54.1%
	3(1)	農業－アメリカの農業	38.9%
	3(2)	移民－ヒスパニック	47.7%
	3(3)	工業－アメリカの工業	28.5%
	3(4)	北アメリカ－農業の特徴（記述）	61.7%
	4(1)	ブラジル－鉄鉱石（資料判別）	47.3%
	4(2)	ブラジル－コーヒー	14.5%
4	1	自然－環太平洋造山帯	58.1%
	2	自然－信濃川	45.9%
	3	自然－関東平野	60.0%
	4	自然－親潮・黒潮	69.3%
	5	地形図－扇状地・縮尺	11.9%
	6	気候－雨温図（資料判別）	19.4%
	7	各国の特徴－高齢化（資料活用）	78.7%
	8	自然－火砕流・ハザードマップ	79.1%
5	1	自然－阿蘇山	48.6%
	2(1)	地方区分－山陰地方	15.5%
	2(2)	社会－過疎（記述）	16.8%
	3	気候－雨温図（資料判別）	51.6%
	4	農業－愛媛県の農業	65.2%
	5	農業－豚・肉用牛（資料判別）	13.1%
	6	工業－自動車工場	38.5%
7	工業－出荷額（資料活用）	22.2%	
6	1	政治－大和政権「ヤマト王権」	52.4%
	2	政治－推古天皇・天智天皇	64.2%
	3	文化－前方後円墳	75.0%
	4(1)	文化－法隆寺	61.5%
	4(2)	政治－十七条の憲法（記述）	36.3%
	5(1)	外交－白村江の戦い・防人	28.8%
	5(2)	政治－壬申の乱	32.6%
6	政治－大宝律令	24.5%	
7	1	社会－調	47.4%
	2	政治－聖武天皇の政治（記述）	79.3%
	3(1)	文化－天台宗・最澄	72.1%
	3(2)	政治－摂関政治	71.0%
	3(3)	社会－平安時代のできごと	19.5%
	4A	文化－鑑真	66.8%
	4B	政治－平清盛	54.7%
5	政治－平安時代の社会のようす	16.7%	
8	1	政治－奉公	43.1%
	2	政治－執権	74.5%
	3	外交－フビライ（＝ハン）	56.7%
	4	政治－後醍醐天皇	77.7%
	5	社会－下剋上・分国法「家法」	37.0%
	6	文化－鎌倉・室町時代の文化	45.1%
	7	外交－室町時代の外交	45.3%
	8	政治－六波羅探題の設置	28.2%
9	1	宗教－イエズス会	71.0%
	2	政治－兵農分離	63.5%
	3	世界－コロンブス・マゼラン	58.0%
	4	貿易－火薬	37.7%
	5	政治－長篠の戦い	69.4%
	6	政治－外様大名	53.7%
	7(1)	年代並べかえ－江戸時代	15.0%
7(2)	政治－武家諸法度	43.5%	
10	1(1)	政治－田沼意次	48.4%
	1(2)	政治－松平定信	40.9%
	2	文化－元禄文化	23.0%
	3	政治－老中	56.1%
	4	政治－享保の改革	20.5%
	5	社会－江戸時代の農村	61.7%
	6	文化－江戸時代の学問	54.2%
7	社会－天明のききん	38.7%	

小問別得点率

※ サンプル抽出による参考データです。

理 科			
1	1	水溶液－溶媒（語句）	43.4%
	2	水溶液－質量パーセント濃度	26.4%
	3	水溶液－結晶が出てきた温度	51.0%
	4	水溶液－固体としてとり出す方法	53.6%
	5	水溶液－加える水の質量	9.2%
2	5	水溶液－加えるミョウバンの質量	6.9%
	1	植物－RとSに当てはまる特徴	43.2%
	2(1)	植物－効率よく光合成できる理由	62.0%
	2(2)①	植物－合弁花（語句）	65.1%
3	2(2)②	植物－さらに分類できるグループ	44.5%
	3	植物－スギナの分類とふえ方	48.8%
	1	地震－主要動の開始時刻	39.3%
	2	地震－地震Xの震央の位置	34.5%
	3(1)	地震－マグニチュードが表すもの	65.5%
4	3(2)①	地震－速報が発表された時刻	4.3%
	3(2)②	地震－速報から主要動までの時間	16.7%
	1	音－音源（語句）	74.4%
	2	音－おんさAの音の振動数	9.4%
	3	音－波形の変化	56.8%
5	4	音－弦のはじく部分の長さが短い順	44.0%
	5	音－音の伝わり方	48.6%
	1	原子と分子－水の化学式	66.0%
	2	化学変化－化合が起こっているもの	73.5%
	3	基本操作－水の確かめ方	49.5%
6	4(1)	原子と分子－単体（語句）	58.3%
	4(2)	原子と分子－単体であるもの	53.4%
	1	化学変化－化学反応式	52.7%
	2	化学変化－酸化させる銅の質量	52.3%
	3	化学変化－銅と酸素の質量（作図）	75.9%
7	4	化学変化－化合できる酸素の質量	36.7%
	5	化学変化－還元（語句）	76.7%
	1	動物の体－肺動脈を流れる血液	16.7%
	2	動物の体－ブドウ糖が多い血液	49.1%
	3	動物の体－弁のようす	25.4%
8	4	動物の体－アンモニアの排出	51.8%
	5	動物の体－組織液（語句）	52.7%
	1(1)	刺激と反応－受け取った感覚器官	70.3%
	1(2)	刺激と反応－手でつかむまでの時間	64.7%
	2(1)	刺激と反応－反射（語句）	87.1%
9	2(2)	刺激と反応－信号が伝わった経路	60.3%
	2(3)	刺激と反応－瞳孔が小さくなる行動	56.4%
	1	基本操作－鉸物を取り出す操作	50.2%
	2	鉸物－長石（語句）	27.5%
	3	火成岩－岩石のつくり	65.1%
	4	火成岩－採取した火成岩の推定	29.1%
	5	火山－マグマのおぼりけ	18.6%

英 語				
1	1.1	聞き取り－イラスト選択	98.6%	
	1.2	聞き取り－イラスト選択	90.6%	
	1.3	聞き取り－イラスト選択	9.2%	
	2.1	聞き取り－応答文選択	91.5%	
	2.2	聞き取り－応答文選択	83.1%	
	3(1)	聞き取り－日本語の質問	60.4%	
	3(2)	聞き取り－日本語の質問	91.7%	
	3(3)	聞き取り－日本語の質問	62.9%	
	4	英問英答－What ～?の答え	33.6%	
	2	1A	語形変化－過去形 (practiced)	37.0%
1B		語形変化－過去形 (made)	24.9%	
2①		適語補充－How old ～	47.0%	
2②		適語補充－Can you ～	19.8%	
3		英訳－Let's ～の文	31.6%	
4		記述－下線部④の具体的内容	72.1%	
5		内容真偽－英文選択	65.8%	
5		内容真偽－英文選択	65.8%	
3		1①	適語補充－宿題で書いた都市の数	13.5%
		1④	適語補充－北海道で訪れた都市の数	3.6%
	2	並べかえ－一般動詞の文 (has)	22.4%	
	3③	適文選択－会話表現	65.8%	
	3⑤	適文選択－あいさつ	87.8%	
	4	英問英答－Where ～?の答え	25.4%	
	5	イラスト選択－図書館を出る時刻	62.7%	
	6	内容真偽－日本語選択	62.8%	
	4 A	1(1)	適語補充－疑問詞 (Who)	69.1%
		1(2)	適語補充－助動詞 (will)	64.2%
1(3)		適語補充－be going to ～	55.8%	
2(1)		英訳－一般動詞過去の文 (took)	22.9%	
2(2)		英訳－be動詞過去の文 (was)	23.7%	
3		英問英答－How ～?の答え	36.9%	
4 B		1(1)	適語補充－疑問詞 (Who)	75.0%
		1(2)	適語補充－文構造 (buy / give)	38.4%
		1(3)	適語補充－be going to ～	56.0%
		2(1)	英訳－一般動詞過去の文 (took)	27.6%
	2(2)	英訳－be動詞過去の文 (was)	31.8%	
	3	英問英答－How ～?の答え	41.7%	
	4 C	1(1)	適語補充－疑問詞 (Who)	68.2%
		1(2)	適語補充－助動詞 (will)	71.8%
		1(3)	適語補充－be going to ～	63.0%
		2(1)	英訳－一般動詞過去の文 (took)	33.4%
2(2)		英訳－be動詞過去の文 (was)	33.1%	
3		英問英答－How ～?の答え	52.9%	