

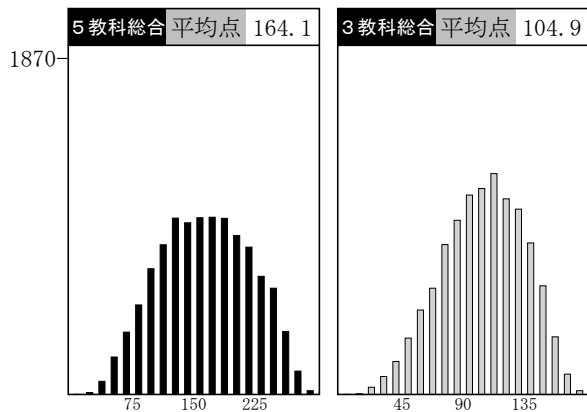
学区別データ

学区内SS 40 平均 学区内SS 60

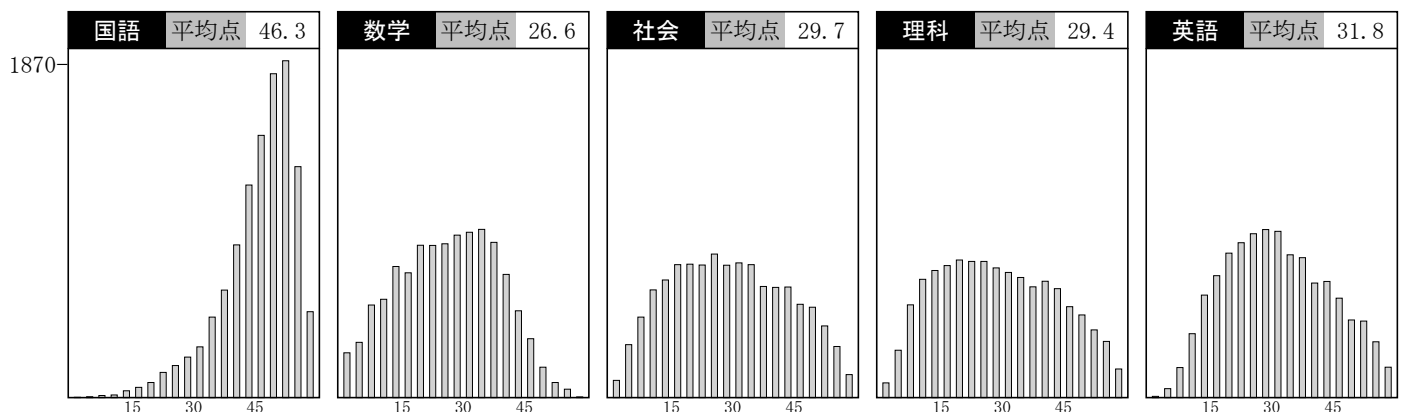
	受験者数	平均点							得点分布			
		5教科	3教科	国語	数学	社会	理科	英語	100	150	200	250
全道	10996	164.1	104.9	46.3	26.6	29.7	29.4	31.8				
石狩全体	7441	170.8	108.4	47.1	27.8	31.3	31.1	33.3				
(旧第1) 南区・豊平・中央区の一部	1462	180.7	113.4	48.5	29.4	33.8	33.3	35.4				
(旧第2) 白石・厚別・清田	1545	164.3	105.1	46.4	26.7	29.3	29.7	31.9				
(旧第3) 東区	739	157.8	101.2	45.6	25.0	28.6	27.8	30.5				
(旧第4) 北区・石狩市・当別・新篠津	1015	162.2	104.5	46.6	26.1	28.9	28.8	31.6				
(旧第5) 西区・手稲・中央区の一部	1660	179.8	113.1	47.9	29.9	33.4	33.2	35.2				
(旧第6) 江別	297	176.7	110.2	47.6	28.3	33.6	32.8	34.3				
(旧第7) 千歳・恵庭・北広島	603	159.6	101.5	45.5	25.7	28.6	29.4	30.1				
渡島	567	144.7	95.1	43.7	23.3	24.8	24.7	28.0				
檜山	27	154.6	101.2	47.6	24.0	27.8	25.5	29.5				
後志	214	161.1	103.9	45.6	26.7	29.2	28.0	31.4				
空知(南)	138	147.1	95.6	43.5	23.7	25.5	25.9	28.3				
空知(北)	95	140.2	92.2	43.3	21.9	24.1	23.7	27.0				
上川(南)	745	163.1	104.8	46.7	27.0	28.9	29.3	31.0				
上川(北)	24	145.8	98.8	45.1	23.7	22.1	24.8	29.9				
留萌	33	140.5	92.6	42.9	22.4	23.9	23.9	27.2				
宗谷	37	178.1	110.4	48.7	29.0	32.8	34.8	32.6				
オホーツク(中)	189	159.0	101.9	45.6	25.5	27.7	29.3	30.7				
オホーツク(東)	39	133.8	88.6	43.7	19.7	23.5	21.5	25.1				
オホーツク(西)	--	--	--	--	--	--	--	--				
胆振(西)	171	135.4	88.7	43.1	19.3	23.6	23.1	26.2				
胆振(東)	182	136.7	89.2	42.2	21.1	23.9	23.5	25.8				
日高	39	162.1	105.0	46.6	25.2	30.4	26.6	33.1				
十勝	516	145.7	95.5	43.2	24.4	25.8	24.3	27.8				
釧路	467	141.6	93.1	43.4	22.4	24.8	23.7	27.2				
根室	58	155.0	100.0	45.5	24.9	27.7	27.2	29.6				

全道 度数分布グラフ

SS・内申ランク相関表



SS	74	72	70	68	66	64	62	60	58	56	54	52	50	48	46	44	42	40	38	36	34	32	30	28	~
A	1	16	70	153	215	260	259	220	165	107	77	55	20	14		3	1								
B			7	26	66	109	161	199	209	221	184	123	102	60	32	15	6	2	2						1
C				3	10	35	74	91	141	208	228	228	204	205	124	82	42	14	10			2			
D						9	17	32	53	91	153	170	225	229	210	168	132	60	39	13	4				
E						1	1	10	20	24	48	84	125	164	191	233	226	176	112	66	28	9	1		
F				1		2	1	3	10	7	10	34	47	81	108	161	212	196	210	168	87	44	18	3	1
G								1			3	2	8	18	26	44	58	103	134	146	114	79	41	12	5
H	1			1							2	1	1	5	10	8	27	43	66	72	77	82	33	14	
I									2						1	2	2	7	14	18	14	37	34	28	22
J												1				2	1	1		4	6	9	8	17	11
K								1								1		2			2	4	2	6	
L																	1	1							
M																									1



志望校 データ

石狩(1)

志望校内SS 40 平均 志望校内SS 60 (★は合格者平均)

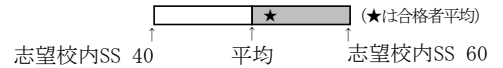
※下段は昨年度の同回データのです。

高校名	2021年 定員	第1志望者平均			全志望者平均			全志望者 S S 分布									
		人数	SS	内申点	人数	SS	内申点	30	35	40	45	50	55	60	65	70	
A 札幌光星 ステラ	---	3	69.3	262 C	376	65.6	301 A										
【裁】札幌南 普通	320	423	65.8	300 A	722	64.7	297 A										
【裁】札幌北 普通	320	473	66.5	300 A	823	64.7	300 A										
B 札幌第一 文理選抜	---	2	56.8	257 C	491	64.1	298 A										
B 立命館慶祥 SP	---	3	66.1	299 A	513	64.6	297 A										
A 札幌日大 プレミアS	---	9	59.2	288 B	121	63.5	297 A										
【裁】札幌西 普通	320	462	61.9	290 B	1007	63.0	290 B										
【裁】札幌東 普通	320	406	61.1	292 B	1119	61.7	293 B										
B 北海 特進・Sクラス	---	1	54.8	237 D	102	60.1	287 B										
【裁】市立旭丘 普通	320	421	58.4	284 B	1022	59.9	288 B										
B 札幌龍谷学園 スーパー特進	---	462	62.0	289 B	1152	59.8	285 B										
B 札幌第一 文理北進	---	10	53.7	268 C	19	59.8	287 B										
A 札幌光星 特進	---	7	55.9	276 B	27	56.7	272 C										
【裁】札幌国際情報 普通	80	163	58.0	283 B	635	59.3	286 B										
【裁】札幌月寒 普通	280	375	55.6	272 C	645	59.8	286 B										
B 立命館慶祥 普通	---	28	54.4	267 C	577	59.2	285 B										
【裁】札幌啓成 理数	40	38	55.9	257 C	459	58.9	284 B										
【裁】札幌国際情報 国際文化	80	85	59.1	271 C	182	56.4	268 C										
【裁】北広島 普通	280	203	55.3	267 C	164	56.3	273 C										
B 北海 特進・特進クラス	---	11	52.8	268 C	174	56.9	277 B										
B 札幌大谷 英数選抜	---	11	52.7	259 C	517	56.0	272 C										
A 札幌日大 特進	---	11	52.4	265 C	406	55.9	274 C										
B とわの森三愛 獣医・理数	---	2	48.9	267 C	480	56.2	273 C										
【裁】札幌手稲 普通	280	227	53.7	259 C	15	52.3	267 C										
【裁】市立新川 普通	320	419	52.6	260 C	328	55.7	270 C										
B 札幌第一 総合進学	---	7	49.3	252 D	15	55.1	270 C										
【裁】市立藻岩 普通	240	210	51.3	249 D	629	54.4	264 C										
【裁】市立清田 グローバル	40	23	51.9	260 C	735	55.3	268 C										
A 札幌光星 文理	---	10	48.8	235 E	983	53.3	261 C										
B 北星女子 英語	---	14	48.6	258 C	1233	53.0	261 C										
B 北星女子 High	---	12	49.8	258 C	388	53.2	261 C										
A 道科学大 特別進学	---	14	47.2	238 D	448	53.2	260 C										
【裁】札幌国際情報 理数工学	40	31	51.1	237 D	538	52.8	253 D										
【裁】札幌国際情報 グローバルビジネス	120	62	52.2	256 C	79	52.7	259 C										
A 東海大札幌 特別進学	---	9	49.8	259 C	95	52.7	259 C										
【裁】市立清田 普通	200	211	49.9	249 D	257	51.5	266 C										
【裁】札幌啓成 普通	280	222	50.1	251 D	94	51.2	248 D										
A 札幌創成 S選抜	---	3	47.2	240 D	96	52.6	253 D										
A 北海学園札幌 特進	---	5	47.4	244 D	597	51.2	253 D										
【裁】札幌北陵 普通	280	221	49.3	244 D	632	50.9	251 D										
B 北星学園大附属 特別進学	---	2	50.6	242 D	595	51.2	254 D										
B 札幌龍谷学園 特進	---	5	50.5	246 D	657	51.5	253 D										
【裁】大塚 普通	280	106	49.3	239 D	88	50.8	247 D										
B 北海 進学	---	44	44.5	224 E	108	53.6	259 C										
【裁】千歳 普通	200	114	47.8	230 E	164	50.7	248 D										
B 札幌大谷 学力重点S	---	5	40.7	236 D	166	50.9	248 D										
【裁】市立平岸 普通	280	288	46.9	230 E	174	47.4	236 D										
A 札幌山の手 特別進学	---	3	43.3	197 F	90	48.6	245 D										
A 札幌静修 特進	---	3	51.1	241 D	128	49.4	246 D										
B とわの森三愛 総合進学(特進)	---	2	49.5	275 C	788	48.4	237 D										
B 札幌新陽 特進	---	14	47.3	227 E	937	48.4	239 D										
A 札幌日大 総合進学	---	15	43.0	223 E	14	48.3	227 E										
【裁】札幌稲雲 普通	280	159	45.3	218 E	16	48.8	241 D										
B③ 札幌大谷 音楽	---	1	33.8	183 G	33	44.4	221 E										
石狩南 普通	280	195	44.7	228 E	33	44.4	221 E										
A 札幌北斗 特別進学	---	3	36.2	174 H	293	47.2	233 E										
A 札幌創成 A特進	---	7	43.6	208 F	345	47.6	233 E										
千歳 国際教養	40	5	45.8	228 E	431	46.7	229 E										
【裁】市立平岸 デザインアート	40	29	44.7	231 E	532	47.2	232 E										
札幌白石 普通	280	209	44.5	222 E	15	46.5	227 E										
B 札幌龍谷学園 スーパーグローバル進学	---	2	37.5	215 F	20	46.0	231 E										
B 北星女子 Core	---	9	39.2	201 F	46	47.1	240 D										
A 札幌静修 ユニバーサル	---	5	39.6	202 F	189	46.5	228 E										
B③ 札幌大谷 美術	---	1	39.6	190 G	156	47.7	233 E										

※ 「【裁】:公立裁量問題選択校」「A:私立A日程」「B:私立B日程」「③:私立3教科」

志望校 データ

石狩(2)



※下段は昨年度の同回のデータです。

高 校 名	2021年 定員	第1志望者平均			全志望者平均			全志望者 S S 分布								
		人数	SS	内申点	人数	SS	内申点	30	35	40	45	50	55	60	65	70
千歳 国際流通	80	19	43.0	209	58	44.3	222				★					
A 北海学園札幌 総合	---	31	40.8	201	432	44.0	219				★					
A 東海大札幌 総合進学	---	38	40.9	197	234	44.0	215				★					
B 道文教大附属 普通	---	17	40.0	204	101	43.8	215				★					
A 道科学大 進学	---	40	41.3	200	237	43.4	215				★					
札幌平岡 普通	240	173	42.0	211	475	43.4	217				★					
B 札幌龍谷学園 プログレス進学	---	9	40.9	206	61	43.1	214				★					
B 北星学園大附属 進学	---	29	38.6	193	233	42.8	213				★					
B 札幌大谷 個性探求G	---	4	41.4	204	154	42.7	217				★					
札幌東商業 流通経済	80	27	43.3	221	63	42.6	223				★					
札幌英藍 普通	280	162	41.1	207	430	42.6	212				★					
B とわの森三愛 フードカリエ	---	6	39.9	187	15	42.5	212				★					
A 札幌山の手 進学	---	5	42.5	214	37	42.1	202				★					
札幌東商業 国際経済	80	12	40.8	218	48	42.1	220				★					
札幌東商業 情報処理	80	30	42.6	216	72	42.1	211				★					
札幌厚別 総合	280	146	40.5	199	430	41.8	209				★					
市立啓北商業 未来商学	240	65	40.3	202	118	41.7	208				★					
B とわの森三愛 トップアスリート健康	---	4	39.3	205	17	41.4	209				★					
江別 普通	200	35	38.4	191	131	41.2	204				★					
【裁】 札幌東陵 普通	280	84	39.4	195	262	41.1	204				★					
札幌西陵 普通	280	80	38.8	192	219	41.0	201				★					
札幌東商業 会計ビジネス	80	20	40.6	211	48	41.0	210				★					
A 札幌創成 特進	---	12	35.5	167	237	40.9	206				★					
恵庭北 普通	280	41	38.8	192	136	40.8	200				★					
A③ 札幌静修 総合	---	15	37.7	190	130	40.7	198				★					
A 札幌北斗 進学	---	3	37.5	199	90	40.7	206				★					
B 札幌新陽 進学	---	6	36.5	183	41	40.6	199				★					
B とわの森三愛 総合進学	---	12	36.8	179	134	40.4	199				★					
B 道文教大附属 食物	---	8	36.7	189	27	40.1	194				★					
市立大通 普通	290	19	38.0	157	33	39.7	170				★					
札幌工業 建築	80	17	40.1	196	34	39.7	195				★					
A③ 札幌山の手 体育	---	7	41.9	213	21	39.7	204				★					
札幌南陵 普通	160	7	36.6	162	50	39.6	187				★					
江別 事務情報	40	3	40.6	207	13	39.6	197				★					
札幌琴似工業 情報技術	80	14	37.0	180	38	39.5	187				★					
札幌真栄 普通	200	63	35.4	177	199	39.0	194				★					
札幌工業 電気	80	11	36.3	162	42	38.8	180				★					
札幌工業 機械	80	17	40.0	170	70	38.6	173				★					
石狩翔陽 総合	320	75	36.7	188	215	38.5	196				★					
札幌琴似工業 電子機械	80	15	37.3	183	49	38.4	187				★					
札幌あすかぜ 普通	280	20	35.2	167	114	38.4	187				★					
恵庭南 体育	80	5	34.7	178	26	38.0	192				★					
札幌丘珠 普通	280	58	35.8	182	200	37.9	187				★					
B③ 札幌龍谷学園 未来創造	---	13	36.0	185	67	37.5	190				★					
恵庭南 普通	200	27	34.3	169	100	37.3	186				★					
札幌琴似工業 電気	80	18	37.1	188	34	36.9	181				★					
B 札幌新陽 総合	---	13	33.3	167	82	36.7	177				★					
A③ 札幌北斗 総合	---	24	34.8	167	165	36.6	181				★					
B 札幌新陽 探究	---	4	35.8	178	11	36.5	169				★					
江別 生活デザイン	40	3	35.0	185	10	36.5	191				★					
当別 普通	80	1	35.1	144	17	36.3	180				★					
札幌琴似工業 環境化学	80	10	35.8	177	26	35.8	180				★					
北広島西 普通	280	28	34.4	167	105	35.3	173				★					
A③ 札幌山の手 総合	---	4	31.3	161	60	34.9	175				★					
札幌東豊 普通	240	10	30.7	147	54	34.8	171				★					
野幌 普通	160	2	31.0	138	21	34.2	167				★					
札幌工業 土木	80	7	31.6	162	23	34.1	163				★					
千歳北陽 普通	200	7	31.3	150	27	33.1	161				★					
札幌白陵 普通	160	7	28.0	143	23	31.6	155				★					

※ 「【裁】:公立裁量問題選択校」「A:私立A日程」「B:私立B日程」「③:私立3教科」

2020年度 第2回 中3



高校名	2021年 定員	第1志望者平均			全志望者平均			全志望者SS分布									
		人数	SS	内申点	人数	SS	内申点	30	35	40	45	50	55	60	65	70	
A 函館ラ・サール 普通	---	9	55.8	264 C	74	58.8	271 C										
【裁】 函館中部 普通	200	87	57.3	281 B	149	56.3	276 B										
A 遺愛女子 特別進学	---	7	54.5	277 B	69	54.9	275 C										
函館高専 物質環境	---	5	48.0	234 E	24	53.1	243 D										
A 函館白百合 LB	---	3	47.8	225 E	19	52.4	268 C										
函館高専 生産システム	---	22	52.0	241 D	90	52.3	249 D										
【裁】 市立函館 普通	240	108	51.1	254 D	230	52.2	258 C										
函館高専 社会基盤	---	11	49.9	230 E	29	51.7	244 D										
A 函館大有斗 特別進学	---	1	45.6	226 E	57	51.4	245 D										
A 遺愛女子 英語	---	4	45.0	243 D	57	49.8	249 D										
函館工業 電気情報工学	40	9	45.3	208 F	33	45.5	208 F										
函館西 普通	240	114	44.4	215 F	255	45.4	221 E										
A③ 函館白百合 総合進学	---	1	35.5	182 G	39	44.9	219 E										
A③ 遺愛女子 一般	---	13	43.3	205 F	103	44.7	218 E										
函館工業 電子機械	40	14	40.7	188 G	37	44.1	206 F										
A 函館白百合 看護医療	---	10	38.9	197 F	45	43.9	214 F										
函館工業 建築	40	13	41.0	196 F	38	43.7	205 F										
【裁】 江差 普通	120	3	41.9	201 F	7	42.1	205 F										
A③ 函館大有斗 普通	---	7	33.6	177 G	90	42.0	200 F										
函館商業 流通ビジネス	40	13	38.7	191 G	50	42.0	204 F										
函館商業 会計ビジネス	40	7	39.5	202 F	21	41.9	208 F										
函館工業 工業化学	40	11	41.5	189 G	31	41.7	199 F										
A③ 函館大妻 普通	---	12	41.7	201 F	12	41.7	201 F										
函館商業 情報処理	40	15	41.2	202 F	50	41.7	201 F										
函館商業 国際経済	40	11	40.8	206 F	32	41.1	207 F										
A③ 函館大柏稜 総合進学	---	3	33.5	168 H	65	40.8	197 F										
A③ 函館大妻 家政	---	4	42.0	202 F	11	40.7	200 F										
函館工業 環境土木	40	21	39.8	190 G	35	40.5	191 G										
七飯 普通	120	16	38.0	183 G	51	39.8	193 G										
A③ 函館大柏稜 情報ビジネス	---	1	33.2	158 H	17	38.3	187 G										
函館水産 機関工学	40	5	34.1	163 H	21	38.2	178 G										
A③ 函館大谷 普通	---	5	33.6	162 H	19	36.3	165 H										
函館水産 水産食品	40	2	30.1	150 I	11	35.6	170 H										
函館水産 海洋技術	40	7	36.6	187 G	14	35.4	177 G										
A③ 清尚学院 調理	---	2	32.5	150 I	19	34.8	178 G										

※ 「【裁】:公立裁量問題選択校」「A:私立A日程」「B:私立B日程」「③:私立3教科」

志望校 データ

後志



高 校 名	2021年 定員	第1志望者平均			全志望者平均			全志望者SS分布									
		人数	SS	内申点	人数	SS	内申点	30	35	40	45	50	55	60	65	70	
【裁】 小樽潮陵 普通	240	102	53.6	265 C	140	53.3	262 C	[Distribution chart for 小樽潮陵 普通]									
B③ 小樽双葉 特別進学	---	2	47.0	211 F	81	50.8	252 D	[Distribution chart for 小樽双葉 特別進学]									
小樽桜陽 普通	200	39	42.6	217 E	119	46.5	235 E	[Distribution chart for 小樽桜陽 普通]									
俱知安 普通	160	12	44.4	211 F	14	44.4	212 F	[Distribution chart for 俱知安 普通]									
小樽未来創造 情報マネジメント	40	4	34.9	186 G	18	41.5	211 F	[Distribution chart for 小樽未来創造 情報マネジメント]									
B③ 小樽双葉 進学	---	2	29.0	136 I	60	40.7	207 F	[Distribution chart for 小樽双葉 進学]									
小樽未来創造 流通マネジメント	40	9	34.3	175 H	20	39.3	205 F	[Distribution chart for 小樽未来創造 流通マネジメント]									
小樽水産 栽培漁業	40	3	37.8	188 G	10	38.7	190 G	[Distribution chart for 小樽水産 栽培漁業]									
小樽水産 水産食品	40	4	38.4	193 G	12	36.5	190 G	[Distribution chart for 小樽水産 水産食品]									

志望校 データ

空知・留萌

高 校 名	2021年 定員	第1志望者平均			全志望者平均			全志望者SS分布									
		人数	SS	内申点	人数	SS	内申点	30	35	40	45	50	55	60	65	70	
【裁】 滝川 理数	40	7	54.5	284 B	27	53.1	270 C	[Distribution chart for 滝川 理数]									
【裁】 岩見沢東 普通	200	30	54.8	268 C	58	52.9	260 C	[Distribution chart for 岩見沢東 普通]									
【裁】 滝川 普通	160	29	51.3	259 C	57	49.3	254 D	[Distribution chart for 滝川 普通]									
美唄聖華 衛生看護	80	19	47.3	238 D	41	47.2	242 D	[Distribution chart for 美唄聖華 衛生看護]									
岩見沢西 普通	120	27	42.8	208 F	66	46.0	226 E	[Distribution chart for 岩見沢西 普通]									
岩見沢緑陵 普通	80	22	43.0	218 E	73	44.4	218 E	[Distribution chart for 岩見沢緑陵 普通]									
滝川西 普通	120	28	40.8	219 E	64	42.9	224 E	[Distribution chart for 滝川西 普通]									
岩見沢農業 農業科学	40	2	38.3	197 F	12	42.1	201 F	[Distribution chart for 岩見沢農業 農業科学]									
岩見沢緑陵 情報コミュニケーション	80	11	39.1	201 F	40	40.8	208 F	[Distribution chart for 岩見沢緑陵 情報コミュニケーション]									
【裁】 留萌 普通	160	12	34.6	201 F	16	40.0	222 E	[Distribution chart for 留萌 普通]									
三笠 調理師	20	3	34.7	175 H	16	40.0	204 F	[Distribution chart for 三笠 調理師]									
滝川西 情報マネジメント	120	12	38.4	189 G	37	40.0	206 F	[Distribution chart for 滝川西 情報マネジメント]									
芦別 普通	80				12	39.3	220 E	[Distribution chart for 芦別 普通]									
岩見沢農業 農業土木工学	40	3	40.7	201 F	12	38.7	195 G	[Distribution chart for 岩見沢農業 農業土木工学]									
栗山 普通	80				12	37.9	193 G	[Distribution chart for 栗山 普通]									
岩見沢農業 生活科学	40	3	36.7	198 F	10	36.5	193 G	[Distribution chart for 岩見沢農業 生活科学]									

※ 「【裁】:公立裁量問題選択校」「A:私立A日程」「B:私立B日程」「③:私立3教科」



高 校 名	2021年 定員	第1志望者平均			全志望者平均			全志望者SS分布									
		人数	SS	内申点	人数	SS	内申点	30	35	40	45	50	55	60	65	70	
【裁】 旭川東 普通	240	112	61.5	296 A	183	60.5	292 B										
A 旭川龍谷 特進S	---				31	59.3	284 B										
旭川高専 システム制御情報	---	9	54.8	257 C	36	58.7	270 C										
A 旭川実業 難関選抜	---	2	50.6	273 C	22	57.8	290 B										
【裁】 旭川北 普通	240	110	56.3	280 B	285	57.0	281 B										
旭川高専 電気情報	---	4	58.7	237 D	14	55.2	244 D										
旭川高専 物質化学	---	10	49.4	241 D	35	54.9	265 C										
A③ 旭川藤星 特進	---	3	46.6	253 D	48	53.8	268 C										
A③ 旭川藤星 UL	---	7	50.2	244 D	25	53.7	265 C										
【裁】 旭川西 普通	160	142	51.5	260 C	342	52.7	264 C										
A 旭川実業 特別進学	---	2	42.1	233 E	86	52.7	269 C										
【裁】 旭川西 理数	40	16	49.7	243 D	119	52.7	257 C										
A 旭川龍谷 特進A	---	2	43.0	210 F	54	51.5	256 C										
【裁】 稚内 普通	120	11	51.5	250 D	25	51.1	254 D										
旭川高専 機械システム	---	6	49.3	230 E	25	50.8	245 D										
A 旭川大 特別進学	---	1	37.0	205 F	21	49.6	254 D										
【裁】 旭川永嶺 普通	240	78	45.2	227 E	254	47.9	239 D										
【裁】 旭川南 総合	240	84	45.4	229 E	296	47.6	239 D										
【裁】 名寄 普通	120	5	44.3	265 C	15	47.3	255 D										
A③ 旭川藤星 進学	---	1	44.7	145 I	36	46.8	234 E										
富良野 普通	160	29	45.8	235 E	56	45.8	240 D										
旭川工業 電子機械	40	9	45.6	211 F	30	44.7	214 F										
A③ 旭川実業 進学	---	6	39.6	193 G	51	44.7	220 E										
旭川商業 情報処理	40	15	43.2	212 F	61	44.3	220 E										
A③ 旭川大 ライセンス	---	10	44.2	212 F	10	44.2	212 F										
旭川商業 国際ビジネス	40	9	42.6	205 F	46	44.1	226 E										
旭川商業 会計	40	9	44.9	226 E	46	43.8	219 E										
A③ 旭川明成 総合	---	5	35.4	204 F	68	43.6	223 E										
旭川商業 流通ビジネス	80	21	42.2	218 E	50	42.7	220 E										
A③ 稚内大谷 普通	---	1	37.1	226 E	9	42.7	230 E										
稚内 衛生看護	40	4	46.4	272 C	13	42.3	233 E										
旭川工業 情報技術	40	12	42.5	197 F	34	42.0	207 F										
鷹栖 普通	40				11	41.7	212 F										
A③ 旭川実業 商業	---				13	41.6	214 F										
旭川農業 食品科学	40	5	37.5	191 G	25	41.4	203 F										
旭川工業 土木	40	2	39.6	205 F	24	41.3	204 F										
旭川工業 建築	40	19	37.5	191 G	40	40.7	204 F										
A③ 旭川実業 機械システム	---				11	40.4	193 G										
A 旭川龍谷 キャリアデザイン	---				26	40.3	194 G										
富良野緑峰 総合ビジネス	40	6	38.3	216 E	17	40.3	219 E										
旭川工業 工業化学	40	1	38.8	231 E	22	39.9	198 F										
A③ 旭川大 スポーツ教育	---	4	41.2	198 F	16	39.4	203 F										
旭川農業 生活科学	40	3	40.6	213 F	15	39.2	207 F										
旭川工業 電気	40	11	39.8	188 G	26	39.1	196 F										
東川 普通	80	2	37.9	197 F	19	38.9	188 G										
旭川農業 農業科学	40	5	40.7	200 F	10	38.2	193 G										

※ 「【裁】:公立裁量問題選択校」「A:私立A日程」「B:私立B日程」「③:私立3教科」

志望校 データ

オホーツク



高 校 名	2021年 定員	第1志望者平均			全志望者平均			全志望者SS分布									
		人数	SS	内申点	人数	SS	内申点	30	35	40	45	50	55	60	65	70	
A③ 北見藤 特進	---	2	51.6	225 E	50	55.0	257 C										
【裁】 北見北斗 普通	240	78	55.9	262 C	126	54.6	255 D										
北見柏陽 普通	200	55	47.9	230 E	148	50.0	238 D										
北見緑陵 普通	120	22	40.3	204 F	133	47.6	228 E										
【裁】 網走南ヶ丘 普通	160	14	45.5	223 E	30	45.2	223 E										
北見商業 情報処理	40	3	37.0	201 F	10	42.9	211 F										
A③ 北見藤 藤キャリア	---	4	33.2	181 G	66	42.0	211 F										
北見商業 商業	40	6	34.1	171 H	49	41.7	207 F										
北見工業 電子機械	40	4	33.5	164 H	21	39.5	187 G										
網走桂陽 普通	80	6	35.9	188 G	18	38.4	190 G										

志望校 データ

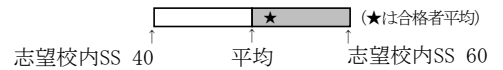
胆振・日高

高 校 名	2021年 定員	第1志望者平均			全志望者平均			全志望者SS分布									
		人数	SS	内申点	人数	SS	内申点	30	35	40	45	50	55	60	65	70	
【裁】 室蘭栄 理数	80	19	60.9	292 B	32	58.6	284 B										
A 北海道栄 アルファ	---	2	54.9	268 C	17	56.3	275 C										
苫小牧高専 創造	---	76	53.5	249 D	132	53.9	252 D										
【裁】 苫小牧東 普通	240	40	53.9	269 C	80	53.0	266 C										
【裁】 室蘭栄 普通	160	24	52.7	259 C	68	52.5	261 C										
A 駒大苫小牧 特別進学	---	2	44.8	238 D	26	50.4	249 D										
【裁】 室蘭清水丘 普通	160	32	47.4	242 D	84	48.8	244 D										
【裁】 苫小牧南 普通	160	34	46.1	238 D	92	48.1	248 D										
A 北海道栄 アドバンス	---	3	44.3	263 C	16	46.5	243 D										
苫小牧工業 電子機械	40	9	44.5	217 E	30	43.7	220 E										
伊達新設 普通	240	11	41.4	212 F	28	43.6	226 E										
【裁】 静内 普通	200	6	41.6	223 E	12	43.5	230 E										
苫小牧工業 情報技術	40	5	36.3	180 G	22	43.4	216 E										
室蘭東翔 総合	160	53	41.5	207 F	103	43.1	216 E										
苫小牧西 普通	160	23	40.0	214 F	87	42.9	224 E										
A 海星学院 普通	---	1	45.5	275 C	26	41.8	211 F										
A 大谷室蘭 普通	---	4	39.2	208 F	53	41.5	213 F										
苫小牧工業 電気	40	10	38.6	193 G	30	41.2	205 F										
A③ 駒大苫小牧 総合進学	---	8	39.1	198 F	49	40.5	207 F										
苫小牧総合経済 国際経済	40	1	39.0	208 F	16	40.0	206 F										
苫小牧工業 建築	40	13	40.5	201 F	25	39.3	198 F										
苫小牧総合経済 流通経済	40	6	37.6	201 F	17	39.2	208 F										
登別青嶺 普通	120	19	36.4	193 G	65	39.0	197 F										
A③ 北海道栄 総合	---	2	35.5	196 F	18	38.9	201 F										
苫小牧総合経済 情報処理	40	3	36.2	174 H	18	38.4	202 F										
室蘭工業 電子機械	40	4	38.4	176 G	17	38.1	184 G										
苫小牧工業 環境化学	40	4	35.7	196 F	19	37.0	191 G										
白老東 普通	80				11	36.6	195 G										
苫小牧工業 土木	40	5	29.3	146 I	17	36.4	177 G										
室蘭工業 電気	40	4	32.2	145 I	11	35.5	172 H										

※ 「【裁】:公立裁量問題選択校」「A:私立A日程」「B:私立B日程」「③:私立3教科」

志望校 データ

十勝



高 校 名	2021年 定員	第1志望者平均			全志望者平均			全志望者SS分布									
		人数	SS	内申点	人数	SS	内申点	30	35	40	45	50	55	60	65	70	
【裁】 帯広柏葉 普通	240	75	58.7	286 B	124	57.4	282 B										
【裁】 帯広三条 普通	240	79	52.8	267 C	208	54.0	270 C										
A 帯広大谷 文理	---	3	54.5	284 B	140	53.8	270 C										
【裁】 帯広緑陽 普通	160	70	48.2	246 D	245	50.9	258 C										
A③ 帯広北 特進	---	1	45.7	212 F	20	50.6	251 D										
帯広南商業 商業	200	62	45.1	244 D	157	46.8	246 D										
帯広工業 電子機械	40	21	43.6	226 E	48	44.8	226 E										
芽室 普通	160	51	40.4	216 E	151	42.9	226 E										
帯広工業 建築	40	21	42.5	217 E	38	42.9	217 E										
A 帯広大谷 普通	---	26	39.0	217 E	203	42.7	228 E										
帯広農業 食品科学	40	6	37.9	214 F	25	42.7	227 E										
帯広農業 農業土木工学	40	3	42.2	209 F	12	42.3	211 F										
帯広工業 電気	40	6	42.3	209 F	23	41.7	217 E										
帯広工業 環境土木	40	6	40.9	207 F	23	41.1	207 F										
帯広農業 農業科学	40	6	36.0	203 F	17	40.2	212 F										
鹿追 普通	80	4	31.8	177 G	21	39.6	213 F										
音更 普通	160	14	34.2	175 H	64	39.2	204 F										
清水 総合	160	3	40.1	192 G	15	38.3	199 F										
幕別清陵 普通	120	8	35.7	174 H	39	38.0	198 F										
A 帯広北 総合	---	6	31.7	178 G	81	37.7	203 F										
帯広農業 森林科学	40	9	37.0	204 F	19	37.0	206 F										
上士幌 普通	80	2	42.1	215 F	14	36.8	195 G										
A③ 白樺学園 体育	---	2	38.9	201 F	13	36.7	203 F										
A③ 白樺学園 進学教養	---	6	34.6	186 G	37	36.2	197 F										

志望校 データ

釧路・根室

高 校 名	2021年 定員	第1志望者平均			全志望者平均			全志望者SS分布									
		人数	SS	内申点	人数	SS	内申点	30	35	40	45	50	55	60	65	70	
【裁】 釧路湖陵 理数	40	22	60.0	286 B	45	58.9	284 B										
【裁】 釧路湖陵 普通	200	78	54.3	272 C	160	54.2	270 C										
釧路高専 創造	---	29	48.6	237 D	86	50.6	245 D										
【裁】 釧路江南 普通	200	127	49.3	254 D	266	50.0	255 D										
釧路北陽 普通	200	80	43.1	222 E	278	46.8	240 D										
中標津 普通	160	9	38.3	201 F	22	44.5	226 E										
釧路明輝 総合	200	94	39.5	208 F	283	43.1	226 E										
【裁】 根室 普通	120	7	42.7	222 E	8	42.9	223 E										
A 武修館 普通	---				33	41.9	216 E										
釧路商業 流通経済	40	2	34.5	157 H	22	39.3	209 F										
釧路商業 情報処理	40	4	37.9	194 G	46	38.2	200 F										
釧路東 普通	120	8	32.9	162 H	67	37.8	200 F										
釧路商業 国際ビジネス	40	6	33.1	184 G	37	37.8	205 F										
釧路工業 電子機械	40	7	34.2	173 H	23	37.6	191 G										
釧路工業 建築	40	4	36.8	177 G	17	37.3	187 G										
釧路工業 電気	40	1	36.2	170 H	15	35.8	184 G										
釧路工業 土木	40	3	31.9	166 H	13	34.4	174 H										
釧路商業 会計	40	3	31.7	182 G	11	33.5	187 G										

※ 「【裁】」:公立裁量問題選択校 「A」:私立A日程 「B」:私立B日程 「③」:私立3教科

得点・SS 換算表

5 教科総合

得点	SS	人数	順位	得点	SS	人数	順位	得点	SS	人数	順位	得点	SS	人数	順位	得点	SS	人数	順位
300	74.3	1	1	240	63.5	44	1092	180	52.8	51	4426	120	42.1	62	8323	60	31.3	24	10695
299	74.1			239	63.4	46	1136	179	52.6	66	4477	119	41.9	54	8385	59	31.1	21	10719
298	73.9			238	63.2	50	1182	178	52.4	71	4543	118	41.7	53	8439	58	31.0	19	10740
297	73.7			237	63.0	42	1232	177	52.3	57	4614	117	41.5	55	8492	57	30.8	25	10759
296	73.6			236	62.8	48	1274	176	52.1	69	4671	116	41.3	47	8547	56	30.6	13	10784
295	73.4	1	2	235	62.6	37	1322	175	51.9	61	4740	115	41.2	53	8594	55	30.4	7	10797
294	73.2	1	3	234	62.5	45	1359	174	51.7	59	4801	114	41.0	56	8647	54	30.2	14	10804
293	73.0	1	4	233	62.3	48	1404	173	51.5	68	4860	113	40.8	64	8703	53	30.1	9	10818
292	72.8	2	5	232	62.1	52	1452	172	51.4	68	4928	112	40.6	65	8767	52	29.9	15	10827
291	72.7	1	7	231	61.9	36	1504	171	51.2	74	4996	111	40.4	58	8832	51	29.7	11	10842
290	72.5	1	8	230	61.7	33	1540	170	51.0	54	5070	110	40.3	44	8890	50	29.5	11	10853
289	72.3	5	9	229	61.6	46	1573	169	50.8	81	5124	109	40.1	46	8934	49	29.4	12	10864
288	72.1	5	14	228	61.4	32	1619	168	50.6	61	5205	108	39.9	55	8980	48	29.2	7	10876
287	71.9	1	19	227	61.2	48	1651	167	50.5	78	5266	107	39.7	52	9035	47	29.0	8	10883
286	71.8	2	20	226	61.0	49	1699	166	50.3	66	5344	106	39.6	67	9087	46	28.8	12	10891
285	71.6	3	22	225	60.8	49	1748	165	50.1	71	5410	105	39.4	51	9154	45	28.6	4	10903
284	71.4	4	25	224	60.7	54	1797	164	49.9	72	5481	104	39.2	51	9205	44	28.5	6	10907
283	71.2	6	29	223	60.5	51	1851	163	49.8	67	5553	103	39.0	50	9256	43	28.3	7	10913
282	71.0	6	35	222	60.3	54	1902	162	49.6	68	5620	102	38.8	37	9306	42	28.1	7	10920
281	70.9	6	41	221	60.1	60	1956	161	49.4	62	5688	101	38.7	58	9343	41	27.9	2	10927
280	70.7	7	47	220	60.0	47	2016	160	49.2	72	5750	100	38.5	50	9401	40	27.7	7	10929
279	70.5	8	54	219	59.8	57	2063	159	49.0	66	5822	99	38.3	54	9451	39	27.6	8	10936
278	70.3	13	62	218	59.6	54	2120	158	48.9	69	5888	98	38.1	49	9505	38	27.4	7	10944
277	70.2	10	75	217	59.4	52	2174	157	48.7	50	5957	97	37.9	51	9554	37	27.2	5	10951
276	70.0	11	85	216	59.2	54	2226	156	48.5	57	6007	96	37.8	43	9605	36	27.0	8	10956
275	69.8	12	96	215	59.1	59	2280	155	48.3	56	6064	95	37.6	39	9648	35	26.9	3	10964
274	69.6	12	108	214	58.9	64	2339	154	48.1	73	6120	94	37.4	38	9687	34	26.7	3	10967
273	69.4	10	120	213	58.7	52	2403	153	48.0	66	6193	93	37.2	46	9725	33	26.5	4	10970
272	69.3	9	130	212	58.5	50	2455	152	47.8	56	6259	92	37.0	34	9771	32	26.3	2	10974
271	69.1	13	139	211	58.3	61	2505	151	47.6	76	6315	91	36.9	47	9805	31	26.1		
270	68.9	12	152	210	58.2	43	2566	150	47.4	57	6391	90	36.7	31	9852	30	26.0	2	10976
269	68.7	15	164	209	58.0	53	2609	149	47.2	76	6448	89	36.5	42	9883	29	25.8	1	10978
268	68.5	24	179	208	57.8	65	2662	148	47.1	61	6524	88	36.3	35	9925	28	25.6	1	10979
267	68.4	31	203	207	57.6	66	2727	147	46.9	74	6585	87	36.2	42	9960	27	25.4		
266	68.2	21	234	206	57.4	59	2793	146	46.7	63	6659	86	36.0	38	10002	26	25.2	1	10980
265	68.0	25	255	205	57.3	49	2852	145	46.5	66	6722	85	35.8	25	10040	25	25.1	1	10981
264	67.8	24	280	204	57.1	64	2901	144	46.4	51	6788	84	35.6	40	10065	24	24.9		
263	67.6	23	304	203	56.9	64	2965	143	46.2	69	6839	83	35.4	38	10105	23	24.7	1	10982
262	67.5	23	327	202	56.7	57	3029	142	46.0	57	6908	82	35.3	29	10143	22	24.5	1	10983
261	67.3	23	350	201	56.6	55	3086	141	45.8	67	6965	81	35.1	36	10172	21	24.3		
260	67.1	28	373	200	56.4	58	3141	140	45.6	75	7032	80	34.9	20	10208	20	24.2	2	10984
259	66.9	27	401	199	56.2	62	3199	139	45.5	57	7107	79	34.7	39	10228	19	24.0		
258	66.8	26	428	198	56.0	68	3261	138	45.3	60	7164	78	34.5	25	10267	18	23.8	1	10986
257	66.6	20	454	197	55.8	62	3329	137	45.1	76	7224	77	34.4	26	10292	17	23.6		
256	66.4	28	474	196	55.7	57	3391	136	44.9	44	7300	76	34.2	31	10318	16	23.5		
255	66.2	38	502	195	55.5	68	3448	135	44.7	68	7344	75	34.0	22	10349	15	23.3		
254	66.0	32	540	194	55.3	76	3516	134	44.6	82	7412	74	33.8	23	10371	14	23.1		
253	65.9	41	572	193	55.1	57	3592	133	44.4	61	7494	73	33.6	28	10394	13	22.9	1	10987
252	65.7	34	613	192	54.9	56	3649	132	44.2	71	7555	72	33.5	24	10422	12	22.7		
251	65.5	36	647	191	54.8	66	3705	131	44.0	68	7626	71	33.3	28	10446	11	22.6		
250	65.3	27	683	190	54.6	61	3771	130	43.8	75	7694	70	33.1	25	10474	10	22.4		
249	65.1	38	710	189	54.4	63	3832	129	43.7	57	7769	69	32.9	26	10499	9	22.2		
248	65.0	32	748	188	54.2	61	3895	128	43.5	78	7826	68	32.8	26	10525	8	22.0		
247	64.8	40	780	187	54.0	79	3956	127	43.3	57	7904	67	32.6	23	10551	7	21.8		
246	64.6	40	820	186	53.9	58	4035	126	43.1	63	7961	66	32.4	17	10574	6	21.7		
245	64.4	47	860	185	53.7	55	4093	125	43.0	70	8024	65	32.2	26	10591	5	21.5		
244	64.2	43	907	184	53.5	61	4148	124	42.8	62	8094	64	32.0	18	10617	4	21.3		
243	64.1	39	950	183	53.3	68	4209	123	42.6	41	8156	63	31.9	21	10635	3	21.1		
242	63.9	55	989	182	53.2	75	4277	122	42.4	63	8197	62	31.7	19	10656	2	20.9		
241	63.7	48	1044	181	53.0	74	4352	121	42.2	63	8260	61	31.5	20	10675	1	20.8		

得点	SS	人数	順位	得点	SS	人数	順位	得点	SS	人数	順位
180	74.7	1	1	120	54.9	121	3649	60	35.1	51	10060
179	74.4			119	54.6	120	3770	59	34.8	41	10111
178	74.0			118	54.3	124	3890	58	34.5	39	10152
177	73.7	1	2	117	53.9	117	4014	57	34.2	47	10191
176	73.4	3	3	116	53.6	150	4131	56	33.8	63	10238
175	73.1	3	6	115	53.3	110	4281	55	33.5	47	10301
174	72.7	4	9	114	52.9	145	4391	54	33.2	39	10348
173	72.4	6	13	113	52.6	130	4536	53	32.8	46	10387
172	72.1	3	19	112	52.3	137	4666	52	32.5	45	10433
171	71.7	3	22	111	52.0	151	4803	51	32.2	29	10478
170	71.4	7	25	110	51.6	144	4954	50	31.8	25	10507
169	71.1	14	32	109	51.3	142	5098	49	31.5	37	10532
168	70.7	10	46	108	51.0	123	5240	48	31.2	28	10569
167	70.4	9	56	107	50.6	123	5363	47	30.9	41	10597
166	70.1	9	65	106	50.3	119	5486	46	30.5	23	10638
165	69.8	14	74	105	50.0	149	5605	45	30.2	22	10661
164	69.4	24	88	104	49.6	139	5754	44	29.9	33	10683
163	69.1	23	112	103	49.3	123	5893	43	29.5	18	10716
162	68.8	17	135	102	49.0	120	6016	42	29.2	25	10734
161	68.4	25	152	101	48.7	131	6136	41	28.9	17	10759
160	68.1	34	177	100	48.3	116	6267	40	28.5	16	10776
159	67.8	32	211	99	48.0	128	6383	39	28.2	15	10792
158	67.5	26	243	98	47.7	121	6511	38	27.9	17	10807
157	67.1	37	269	97	47.3	130	6632	37	27.6	20	10824
156	66.8	49	306	96	47.0	108	6762	36	27.2	18	10844
155	66.5	47	355	95	46.7	118	6870	35	26.9	15	10862
154	66.1	53	402	94	46.4	118	6988	34	26.6	16	10877
153	65.8	57	455	93	46.0	120	7106	33	26.2	5	10893
152	65.5	46	512	92	45.7	129	7226	32	25.9	17	10898
151	65.1	69	558	91	45.4	135	7355	31	25.6	7	10915
150	64.8	76	627	90	45.0	124	7490	30	25.3	9	10922
149	64.5	67	703	89	44.7	101	7614	29	24.9	7	10931
148	64.2	63	770	88	44.4	102	7715	28	24.6	6	10938
147	63.8	69	833	87	44.0	113	7817	27	24.3	13	10944
146	63.5	76	902	86	43.7	114	7930	26	23.9	4	10957
145	63.2	80	978	85	43.4	104	8044	25	23.6	4	10961
144	62.8	79	1058	84	43.1	119	8148	24	23.3	5	10965
143	62.5	96	1137	83	42.7	102	8267	23	22.9	1	10970
142	62.2	94	1233	82	42.4	88	8369	22	22.6	1	10971
141	61.8	91	1327	81	42.1	108	8457	21	22.3	5	10972
140	61.5	96	1418	80	41.7	97	8565	20	22.0	2	10977
139	61.2	97	1514	79	41.4	78	8662	19	21.6	5	10979
138	60.9	84	1611	78	41.1	97	8740	18	21.3	1	10984
137	60.5	101	1695	77	40.7	86	8837	17	21.0	1	10985
136	60.2	103	1796	76	40.4	93	8923	16	20.6		
135	59.9	111	1899	75	40.1	108	9016	15	20.3	1	10986
134	59.5	111	2010	74	39.8	80	9124	14	20.0		
133	59.2	125	2121	73	39.4	85	9204	13	19.6		
132	58.9	110	2246	72	39.1	77	9289	12	19.3	1	10987
131	58.6	110	2356	71	38.8	79	9366	11	19.0		
130	58.2	105	2466	70	38.4	76	9445	10	18.7		
129	57.9	108	2571	69	38.1	58	9521	9	18.3	1	10988
128	57.6	128	2679	68	37.8	57	9579	8	18.0		
127	57.2	121	2807	67	37.5	69	9636	7	17.7		
126	56.9	118	2928	66	37.1	50	9705	6	17.3		
125	56.6	117	3046	65	36.8	67	9755	5	17.0		
124	56.2	128	3163	64	36.5	57	9822	4	16.7		
123	55.9	123	3291	63	36.1	57	9879	3	16.4		
122	55.6	109	3414	62	35.8	74	9936	2	16.0		
121	55.3	126	3523	61	35.5	50	10010	1	15.7		

得点・SS 換算表

科目別

国語				数学				社会				理科				英語			
得点	SS	人数	順位	得点	SS	人数	順位	得点	SS	人数	順位	得点	SS	人数	順位	得点	SS	人数	順位
60	65.0	87	1	60	77.0	4	1	60	71.3	37	1	60	71.2	46	1	60	72.0	72	1
59	63.9	145	88	59	76.2			59	70.6	37	38	59	70.5	39	47	59	71.2	27	73
58	62.8	245	233	58	75.3			58	69.9	54	75	58	69.8	74	86	58	70.5	70	100
57	61.7	355	478	57	74.5	20	5	57	69.2	75	129	57	69.1	92	160	57	69.7	85	170
56	60.6	427	833	56	73.7	11	25	56	68.5	88	204	56	68.4	117	252	56	68.9	89	255
55	59.5	500	1260	55	72.9	16	36	55	67.8	121	292	55	67.7	103	369	55	68.1	136	344
54	58.4	636	1760	54	72.1	19	52	54	67.1	126	413	54	67.0	124	472	54	67.3	124	480
53	57.3	601	2396	53	71.3	23	71	53	66.4	131	539	53	66.3	119	596	53	66.5	144	604
52	56.2	633	2997	52	70.5	42	94	52	65.7	141	670	52	65.6	133	715	52	65.7	157	748
51	55.1	640	3630	51	69.7	55	136	51	65.0	168	811	51	64.9	155	848	51	65.0	132	905
50	54.0	596	4270	50	68.9	56	191	50	64.2	174	979	50	64.2	143	1003	50	64.2	156	1037
49	52.9	562	4866	49	68.0	58	247	49	63.5	160	1153	49	63.5	161	1146	49	63.4	143	1193
48	51.8	506	5428	48	67.2	79	305	48	62.8	176	1313	48	62.8	165	1307	48	62.6	189	1336
47	50.7	496	5934	47	66.4	108	384	47	62.1	153	1489	47	62.1	166	1472	47	61.8	163	1525
46	49.6	454	6430	46	65.6	140	492	46	61.4	189	1642	46	61.5	174	1638	46	61.0	200	1688
45	48.5	438	6884	45	64.8	143	632	45	60.7	185	1831	45	60.8	191	1812	45	60.3	221	1888
44	47.4	394	7322	44	64.0	147	775	44	60.0	215	2016	44	60.1	206	2003	44	59.5	217	2109
43	46.3	348	7716	43	63.2	192	922	43	59.3	214	2231	43	59.4	208	2209	43	58.7	207	2326
42	45.2	300	8064	42	62.4	215	1114	42	58.6	183	2445	42	58.7	215	2417	42	57.9	194	2533
41	44.1	295	8364	41	61.6	228	1329	41	57.9	204	2628	41	58.0	230	2632	41	57.1	215	2727
40	43.0	253	8659	40	60.7	241	1557	40	57.2	225	2832	40	57.3	201	2862	40	56.3	227	2942
39	41.8	231	8912	39	59.9	258	1798	39	56.5	204	3057	39	56.6	198	3063	39	55.5	267	3169
38	40.7	192	9143	38	59.1	294	2056	38	55.8	203	3261	38	55.9	214	3261	38	54.8	234	3436
37	39.6	174	9335	37	58.3	310	2350	37	55.1	210	3464	37	55.2	203	3475	37	54.0	276	3670
36	38.5	168	9509	36	57.5	303	2660	36	54.4	259	3674	36	54.5	217	3678	36	53.2	266	3946
35	37.4	148	9677	35	56.7	308	2963	35	53.7	242	3933	35	53.8	232	3895	35	52.4	278	4212
34	36.3	131	9825	34	55.9	323	3271	34	53.0	237	4175	34	53.1	218	4127	34	51.6	249	4490
33	35.2	108	9956	33	55.1	294	3594	33	52.3	245	4412	33	52.4	232	4345	33	50.8	318	4739
32	34.1	86	10064	32	54.3	317	3888	32	51.6	236	4657	32	51.7	228	4577	32	50.1	291	5057
31	33.0	88	10150	31	53.4	307	4205	31	50.9	267	4893	31	51.0	235	4805	31	49.3	314	5348
30	31.9	85	10238	30	52.6	288	4512	30	50.2	241	5160	30	50.3	216	5040	30	48.5	307	5662
29	30.8	68	10323	29	51.8	335	4800	29	49.5	236	5401	29	49.6	235	5256	29	47.7	338	5969
28	29.7	72	10391	28	51.0	279	5135	28	48.7	258	5637	28	48.9	269	5491	28	46.9	288	6307
27	28.6	51	10463	27	50.2	300	5414	27	48.0	265	5895	27	48.2	250	5760	27	46.1	318	6595
26	27.5	66	10514	26	49.4	274	5714	26	47.3	279	6160	26	47.5	229	6010	26	45.3	280	6913
25	26.4	61	10580	25	48.6	280	5988	25	46.6	253	6439	25	46.8	277	6239	25	44.6	312	7193
24	25.3	41	10641	24	47.8	266	6268	24	45.9	239	6692	24	46.1	260	6516	24	43.8	294	7505
23	24.2	54	10682	23	46.9	268	6534	23	45.2	253	6931	23	45.4	270	6776	23	43.0	283	7799
22	23.1	45	10736	22	46.1	311	6802	22	44.5	244	7184	22	44.7	226	7046	22	42.2	283	8082
21	22.0	36	10781	21	45.3	278	7113	21	43.8	233	7428	21	44.1	282	7272	21	41.4	286	8365
20	20.9	22	10817	20	44.5	262	7391	20	43.1	269	7661	20	43.4	217	7554	20	40.6	267	8651
19	19.8	26	10839	19	43.7	306	7653	19	42.4	239	7930	19	42.7	265	7771	19	39.9	249	8918
18	18.7	28	10865	18	42.9	208	7959	18	41.7	235	8169	18	42.0	246	8036	18	39.1	234	9167
17	17.5	13	10893	17	42.1	215	8167	17	41.0	249	8404	17	41.3	245	8282	17	38.3	223	9401
16	16.4	16	10906	16	41.3	270	8382	16	40.3	254	8653	16	40.6	242	8527	16	37.5	220	9624
15	15.3	16	10922	15	40.5	222	8652	15	39.6	232	8907	15	39.9	255	8769	15	36.7	216	9844
14	14.2	14	10938	14	39.6	245	8874	14	38.9	215	9139	14	39.2	208	9024	14	35.9	201	10060
13	13.1	8	10952	13	38.8	261	9119	13	38.2	206	9354	13	38.5	243	9232	13	35.1	152	10261
12	12.0	5	10960	12	38.0	183	9380	12	37.5	227	9560	12	37.8	240	9475	12	34.4	136	10413
11	10.9	5	10965	11	37.2	152	9563	11	36.8	204	9787	11	37.1	208	9715	11	33.6	112	10549
10	9.8	5	10970	10	36.4	211	9715	10	36.1	167	9991	10	36.4	209	9923	10	32.8	107	10661
9	8.7	7	10975	9	35.6	173	9926	9	35.4	160	10158	9	35.7	191	10132	9	32.0	75	10768
8	7.6	2	10982	8	34.8	152	10099	8	34.7	160	10318	8	35.0	189	10323	8	31.2	51	10843
7	6.5	3	10984	7	34.0	189	10251	7	33.9	127	10478	7	34.3	135	10512	7	30.4	41	10894
6	5.4	1	10987	6	33.2	81	10440	6	33.2	139	10605	6	33.6	119	10647	6	29.7	22	10935
5	4.3	3	10988	5	32.3	162	10521	5	32.5	88	10744	5	32.9	66	10766	5	28.9	18	10957
4	3.2	1	10991	4	31.5	64	10683	4	31.8	67	10832	4	32.2	78	10832	4	28.1	10	10975
3	2.1			3	30.7	84	10747	3	31.1	44	10899	3	31.5	36	10910	3	27.3	5	10985
2	1.0	1	10992	2	29.9	72	10831	2	30.4	36	10943	2	30.8	31	10946	2	26.5	1	10990
1	0.0			1	29.1	6	10903	1	29.7	14	10979	1	30.1	4	10977	1	25.7	1	10991
0		1	10993	0	28.3	87	10909	0	29.0	2	10993	0	29.4	11	10981	0	25.0		

小問別得点率

※ サンプル抽出による参考データです。

国 語				
一	一(1)	漢字の読み－通信網	92.1%	
	一(2)	漢字の読み－把握	97.2%	
	一(3)	漢字の読み－憧れる	96.3%	
	一(4)	漢字の読み－渡る	98.7%	
	一(5)	漢字の書き－清潔	74.8%	
	一(6)	漢字の書き－納税	81.7%	
	一(7)	漢字の書き－吸う	95.2%	
	一(8)	漢字の書き－導く	91.3%	
二	二(1)	資料Aから読み取れる内容	75.6%	
	二(2)	発言の誤りとその根拠	62.7%	
	三	熟語の構成	74.4%	
	四	読点を打つ場所	84.2%	
二	一	真二の心情	90.7%	
	二	真二と智志が同じ気持ちであること	83.0%	
	三	記述－くやしさが表れていない理由	91.9%	
	四	記述－無茶をしなくなった理由	52.4%	
三	一	記述－自分の体が一番うるさい理由	85.9%	
	二	文法－活用形が同じもの	51.8%	
	三	「こういう過程」に含まれないもの	79.4%	
	四	記述－世界の中のどこにもいない	81.4%	
四	一	「かしましく打ちたたたく」の意味	40.7%	
	二	思った人物	86.4%	
	三①	説明－餅つく音にはるか劣れり	75.2%	
	三②	説明－餅つく音にはるか劣れり	96.4%	

数 学				
1	1(1)	正負の数の計算－減法	92.2%	
	1(2)	正負の数の計算－乗法と除法	82.0%	
	1(3)	多項式の計算－多項式の除法	69.0%	
	2	多項式の計算－因数分解	91.0%	
	3	方程式－比例式の解き方	65.8%	
	4	式の計算－等式の変形	64.5%	
2	5	作図－点からの距離が最短の点	31.3%	
	6	確率－和が4以下となる確率	62.0%	
	1ア	式の計算－自然数Bを表す式	80.0%	
	1イウ	式の計算－多項式の計算と変形	34.0%	
	1エ	式の計算－Aに当てはまる数	7.5%	
	2	連立方程式の利用－割合	45.2%	
3	1	反比例－比例定数aの値	45.1%	
	2	一次関数－平行移動した直線の式	46.4%	
	3	一次関数－面積を二等分する直線	11.2%	
4	1	証明－平行四辺形となる条件	23.5%	
	2	三角形と四角形－二等辺三角形	31.0%	
5	1(1)	資料の活用－代表値の利用	26.5%	
	1(2)	資料の活用－倒したビンの本数	6.7%	
	2(1)	平面図形－おうぎ形の弧の長さ	28.0%	
	2(2)	空間図形－回転体の体積	0.4%	

社 会				
1	1(1)X	地理－大西洋	70.4%	
	1(1)Y	地理－オーストラリア大陸	79.9%	
	1(2)	地理－赤道・海洋	72.3%	
	1(3)	地理－白夜	77.1%	
	2	地理－カナダ	54.6%	
	3(1)	歴史－屯田兵	64.9%	
	3(2)	地理－リアス海岸	81.0%	
	3(3)	地理－近郊農業	48.3%	
	4(1)	歴史－ムハンマド	47.1%	
	4(2)	歴史－書院造	53.3%	
	4(3)	歴史－豊臣秀吉の政治	30.9%	
	4(4)	歴史－天保の改革	50.0%	
2	5	歴史－徴兵令・地租改正	32.4%	
	6(1)	歴史－聖徳太子	69.0%	
	6(2)	歴史－浄土信仰〔浄土の教え〕	19.9%	
	6(3)	地理－世界遺産の場所	48.0%	
	1	自然－世界の山脈	37.6%	
	2	世界の国々－州区分（資料活用）	21.9%	
	3(1)	自然－ライン川	21.6%	
	3(2)	産業－オリーブ（資料判別）	79.6%	
	4	資源－石炭・鉄鉱石（資料活用）	69.5%	
	5	時差－日本とリオデジャネイロ	28.7%	
	6	産業－小麦の生産（記述）	48.7%	
	3	1	国土－北方領土	50.3%
2		気候－雨温図（記述）	40.1%	
3		産業－各県の統計（資料判別）	32.1%	
4		産業－十勝平野の農業	49.4%	
5		産業－伝統的工芸品	50.1%	
6		エネルギー－電力	37.4%	
7		自然－小笠原諸島	58.7%	
4	1	政治－中大兄皇子	14.0%	
	2	貿易－日宋貿易（記述）	20.3%	
	3(1)	政治－武家諸法度	50.0%	
	3(2)	政治－京都所司代	31.8%	
	4	年代並べかえ－江戸～明治時代	18.1%	
	5(1)	社会－明治時代の社会	57.8%	
5	5(2)	社会－明治時代の就学率	41.5%	
	6	世界－第一次世界大戦	54.7%	
	1	社会－満州事変前のできごと	47.2%	
	2	世界－ファシズム	60.4%	
	3	外交－日ソ中立条約	65.1%	
6	4	世界－毛沢東	68.2%	
	5	年代並べかえ－昭和時代	55.4%	
	1	世界－冷戦	78.8%	
	2	世界－アジア・アフリカ会議	28.5%	
	3	政治－佐藤栄作	33.7%	
7	4	政治－戦後改革	74.9%	
	5	年代並べかえ－戦後	39.8%	
	1	自然－関東ローム	74.2%	
	2	都市－広島市	62.8%	
	3	自然－桜島	83.6%	
4	貿易－輸出品（資料判別）	57.0%		
5	都道府県－静岡県	82.8%		

小問別得点率

※ サンプル抽出による参考データです。

理 科			
1	1(1)	化学変化－燃焼（語句）	63.1%
	1(2)	原子と分子－化合物（語句）	41.3%
	1(3)	動物の体－網膜（語句）	36.1%
	1(4)	生物の進化－相同器官（語句）	67.2%
	1(5)	力－摩擦力（語句）	29.5%
	1(6)	火成岩－火山岩（語句）	37.5%
	2	凸レンズ－実像	42.9%
2	3	地震－主要動	59.1%
	4	動物のなかま－えらで呼吸する動物	79.7%
	5	地層－れき、砂、泥の沈んだようす	41.2%
	6	化学変化と質量－化合する銅の質量	42.4%
	7	圧力－へこみ方が大きい順	78.1%
	1	基本操作－気体の集め方	64.4%
	2	気体－気体Cの特徴	42.4%
3	3	気体－混合気体E、Hの推定	22.8%
	4	気体－混合気体GとFの判別	31.7%
	1	基本操作－袋Aを用意した理由	72.2%
	2	基本操作－ヨウ素デンプン反応	47.8%
4	3	植物－葉が行っていたはたらき	53.4%
	4	植物－デンプンの生成に必要なこと	16.9%
	5	植物の分類－Xに当てはまる特徴	45.9%
	1	気圧と風－線香の煙の向き	43.2%
	2①	湿度－B点での湿度	31.7%
5	2②	湿度－B点の標高	27.8%
	2③	湿度－C点での湿度	9.6%
	2④	湿度－C点での湿度	4.5%
	3	日本の気象－冬の天気図	51.6%
6	1	基本操作－電流計の使い方	44.0%
	2(1)	回路－電熱線Zの抵抗	46.1%
	2(2)	回路－電圧と電流の関係（作図）	70.1%
	3①	回路－電源装置の電圧	26.5%
7	3②③	回路－消費した電力	16.0%
	1(1)	水溶液とイオン－電解質（語句）	92.0%
	1(2)	水溶液とイオン－塩化銅の電離	54.7%
	2	水溶液とイオン－電極で起きた現象	71.0%
	3	水溶液とイオン－原子やイオン	53.3%
	1(1)	生殖－受精卵の成長の順	63.6%
1(2)	生殖－胚（語句）	55.9%	
7	2	生殖－染色体の本数	37.9%
	3	生殖－無性生殖であるもの	46.6%

英 語			
1	1.1	聞き取り－イラスト選択	98.2%
	1.2	聞き取り－イラスト選択	87.0%
	1.3	聞き取り－イラスト選択	34.3%
	2.1	聞き取り－応答文選択	26.6%
	2.2	聞き取り－応答文選択	66.8%
	2.3	聞き取り－応答文選択	60.5%
	3.1	聞き取り－英文選択	59.9%
	3.2	聞き取り－英文選択	26.4%
	3.3	聞き取り－英文選択	49.2%
	2	A1	適語選択－How much ～
A2		適語選択－命令文 (Wash)	83.9%
A3(1)		適語補充－名詞 (rice)	80.1%
A3(2)		適語補充－現在進行形 (raining)	43.4%
A4(1)		並べかえ－比較	83.5%
A4(2)		並べかえ－文構造 (buy)	66.2%
B1(1)		適文選択－タナカ先生がすること	41.0%
B1(2)		適文選択－リカが受講に必要なもの	65.8%
3	B2	英問英答－What food ～?の答え	57.8%
	1	英作文－受け身	37.2%
	2	適語補充－like (前置詞・動詞)	30.4%
	3	適文選択－文脈理解	78.7%
	4	内容真偽－英文選択	66.4%
4	4	内容真偽－英文選択	66.4%
	5	英作文－日本人教師の話	7.4%
	1	並べかえ－接続詞 (when)	13.2%
	2	適語補充－名詞 (hours)	32.4%
	3	適文選択－下線部の具体的内容	63.6%
	4	内容真偽－英文選択	48.2%
	4	内容真偽－英文選択	48.2%
	5(1)	適語補充－不定詞 (形容詞的用法)	21.5%
5(2)	英作文－秀樹が自由時間にすること	59.6%	