

## 第3回道コン 中3総合資料データの見方について

10月以降の道コンは、公立高入試に合わせて国数英を「裁量問題」と「標準問題」の2種類で実施しております。8月までの道コンとはデータの集計・表示方法が異なる部分がありますので、以下に説明します。

**一次処理受験者総計 5188名** (裁量問題解答者 3027名 標準問題解答者 2161名)

### 《SS》…すべて”換算SS”です。

〇SSは、「8月までの道コンではどの程度に相当するか」を統計的に算出した”換算SS”を印字しています。このため、平均点=SS50にはなりません。

裁量問題受験生		標準問題受験生	
5科合計平均点	換算SS50に相当する得点	5科合計平均点	換算SS50に相当する得点
171.9点 (換算SS54.3)	147点	124.4点 (換算SS40.4)	178点
<b>集団のレベルは上位～中位であり、 その中での平均点は、 8月までの道コンのSS54.3に相当する。</b>		<b>集団のレベルは中位～下位であり、 その中での平均点は、 8月までの道コンのSS40.4に相当する。</b>	

〇問題が異なる「国・数・英」や「5科計・3科計」は、同じ得点でも問題によって換算SSが異なります。問題が共通の「社・理」は、全受験生を合算して換算SSを算出しているため、裁量問題受験生・標準問題受験生いずれも換算SSは同じです。

問題が2種類に分かれ、難易度が従来と異なっていたため、大きく点数が上がったり、下がったりした人も多いと思います。しかし、入試が間近に迫ったこの時期は、得点が上がった、下がったで一喜一憂せず、気を引き締めて臨むことが最も重要です。

今回、入試を先取りする形で本番さながらの体験が出来たみなさんは、時間配分や心の準備が出来たはずです。志望校合格へ向け、一歩前進できたと言えます。

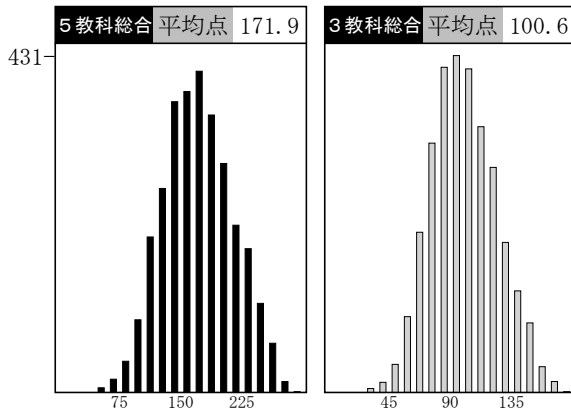
# [裁]学区別データ

学区内SS 40 平均 学区内SS 60

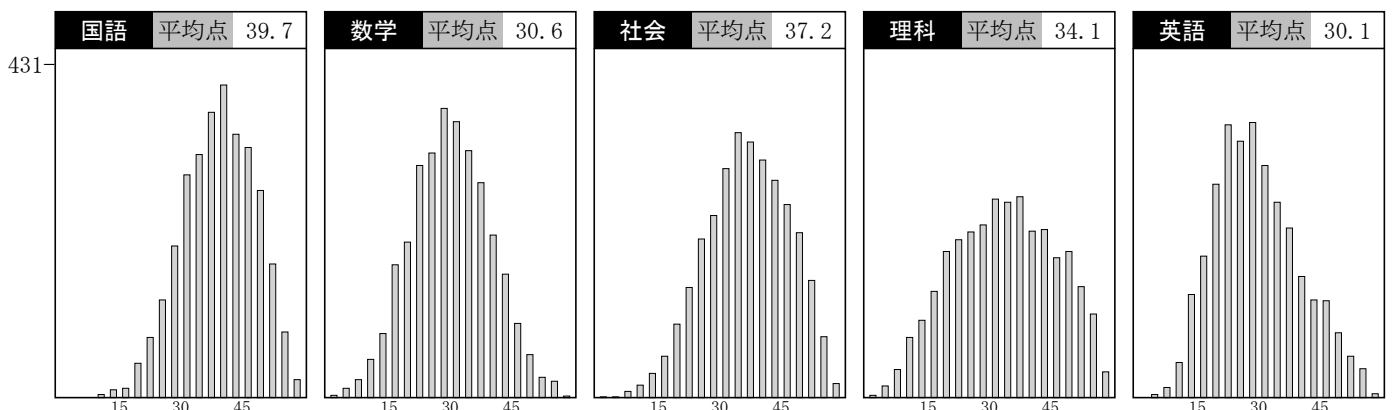
	受験者数	平均点							得点分布			
		5教科	3教科	国語	数学	社会	理科	英語	100	150	200	250
全道	3027	171.9	100.6	39.7	30.6	37.2	34.1	30.1				
石狩全体	2051	175.4	102.8	40.5	31.2	37.6	34.9	31.0				
(旧第1) 南区・豊平・中央区の一部	486	176.0	103.4	40.5	31.1	37.9	34.5	31.8				
(旧第2) 白石・厚別・清田	393	173.6	101.7	40.3	31.2	36.9	34.8	30.1				
(旧第3) 東区	207	156.0	92.8	37.6	28.0	33.2	29.9	27.1				
(旧第4) 北区・石狩市・当別・新篠津	300	185.0	108.2	42.4	33.1	39.7	37.1	32.8				
(旧第5) 西区・手稲・中央区の一部	439	177.0	103.7	40.7	31.4	37.6	35.7	31.5				
(旧第6) 江別	48	166.0	96.7	39.9	28.0	37.3	31.8	28.7				
(旧第7) 千歳・恵庭・北広島	127	174.4	100.5	39.3	31.2	37.8	36.0	29.8				
渡島	125	172.2	99.1	38.7	30.8	37.4	35.6	29.5				
檜山	2	147.0	87.0	36.0	25.0	30.0	30.0	26.0				
後志	62	164.6	94.6	38.3	28.9	36.5	33.3	27.4				
空知(南)	4	225.7	128.5	50.0	36.2	47.2	50.0	42.2				
空知(北)	17	166.2	95.1	38.4	26.0	38.5	32.5	30.7				
上川(南)	199	159.5	93.0	37.5	28.3	34.7	31.8	27.1				
上川(北)	—											
留萌	6	175.6	99.3	41.0	27.1	41.5	34.8	31.1				
宗谷	5	181.6	102.8	40.6	31.2	40.2	38.6	31.0				
オホーツク(中)	75	188.6	109.3	41.6	33.3	41.0	38.2	34.2				
オホーツク(東)	15	139.8	85.7	37.2	24.0	30.4	23.6	24.4				
オホーツク(西)	—											
胆振(西)	38	159.9	94.2	38.7	26.3	35.1	30.5	29.1				
胆振(東)	116	154.9	90.3	36.0	28.1	34.9	29.6	26.0				
日高	8	152.0	89.3	38.3	20.7	34.1	28.5	30.2				
十勝	112	167.0	97.5	37.5	30.7	37.4	32.0	29.2				
釧路	161	159.3	93.9	37.4	29.1	35.4	30.0	27.4				
根室	28	177.3	102.0	41.4	32.3	39.4	35.7	28.2				

## [裁]全道 度数分布グラフ

## [裁]SS・内申ランク相関表



SS	74	72	70	68	66	64	62	60	58	56	54	52	50	48	46	44	42	40	38	36	34	32	30	28	~
A	2	9	29	64	74	90	76	91	55	57	49	29	7	4	2	1									
B			5	11	21	29	45	81	78	99	109	75	50	37	15	7	2								
C				4	4	9	18	41	46	62	100	97	117	100	59	36	22	3	1						
D						4	5	15	14	42	52	66	58	87	73	57	45	16	4	1					
E					1		1	2	4	11	15	22	32	45	34	44	34	17	11	5	1				
F								1	2	1	3	8	10	13	11	14	22	14	12	3	4	1			
G			1	1						1		2	3	3		2	7	5	3	4	4				
H																									
I																	1								
J																									
K						1																			
L																									
M																									

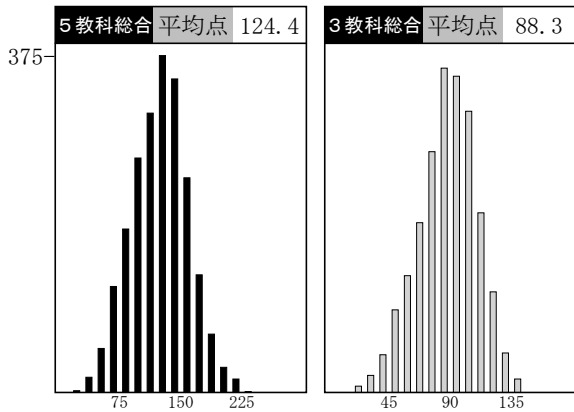


# [標] 学区別データ

学区内SS 40 平均 学区内SS 60

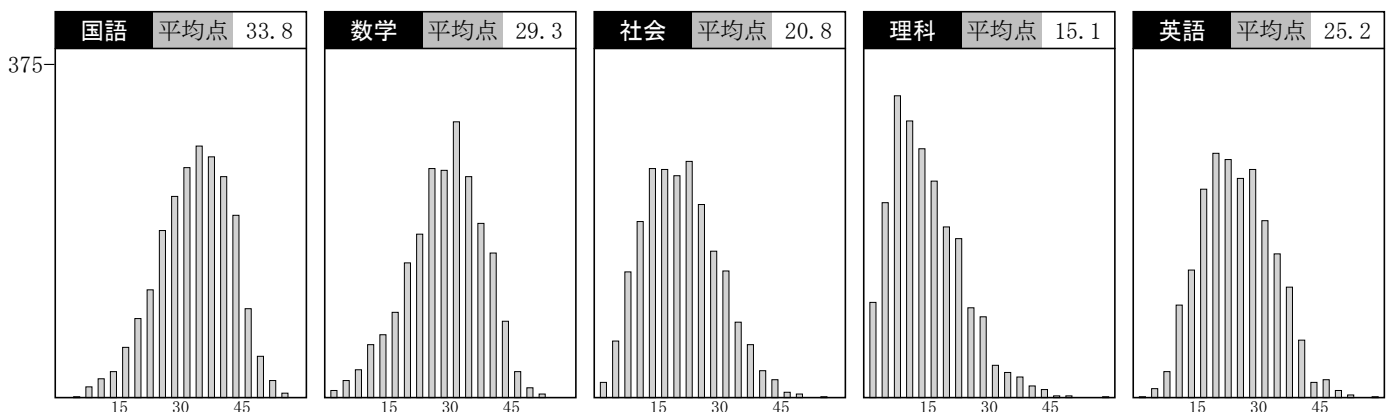
	受験者数	平均点							得点分布			
		5教科	3教科	国語	数学	社会	理科	英語	100	150	200	250
全道	2161	124.4	88.3	33.8	29.3	20.8	15.1	25.2				
石狩全体	1256	123.7	88.1	33.9	29.0	20.3	15.0	25.1				
(旧第1) 南区・豊平・中央区の一部	194	123.5	89.7	34.6	28.9	20.0	13.6	26.0				
(旧第2) 白石・厚別・清田	301	120.0	85.8	32.7	28.6	19.4	14.7	24.4				
(旧第3) 東区	134	123.3	88.5	35.1	28.5	20.0	14.7	24.7				
(旧第4) 北区・石狩市・当別・新篠津	273	128.2	90.0	34.4	29.8	21.3	16.3	25.8				
(旧第5) 西区・手稲・中央区の一部	168	122.5	87.5	33.5	28.5	19.4	15.5	25.4				
(旧第6) 江別	57	129.5	90.0	34.8	29.7	24.6	14.8	25.3				
(旧第7) 千歳・恵庭・北広島	124	122.2	86.1	33.3	29.1	20.8	15.2	23.6				
渡島	179	132.2	92.4	34.7	31.4	23.0	16.7	26.2				
檜山	2	117.0	80.5	34.5	26.5	18.5	18.0	19.5				
後志	79	121.5	86.8	34.0	29.6	20.7	14.0	23.1				
空知(南)	13	114.3	82.5	34.3	25.3	20.0	11.6	22.8				
空知(北)	24	115.9	82.2	31.4	28.2	19.7	14.0	22.5				
上川(南)	92	124.6	89.4	34.2	29.3	20.7	14.3	25.8				
上川(北)	—	—	—	—	—	—	—	—				
留萌	3	176.0	113.3	43.6	34.0	31.0	31.6	35.6				
宗谷	5	145.8	102.6	39.2	32.2	22.8	20.4	31.2				
オホーツク(中)	83	133.0	92.0	32.9	30.9	22.5	18.3	28.1				
オホーツク(東)	14	95.1	68.4	28.8	21.6	17.0	9.7	17.9				
オホーツク(西)	—	—	—	—	—	—	—	—				
胆振(西)	58	122.2	87.5	33.0	28.7	20.4	14.2	25.7				
胆振(東)	88	120.9	84.0	31.9	28.5	21.3	15.5	23.5				
日高	2	113.0	84.0	39.5	18.5	18.0	11.0	26.0				
十勝	96	124.1	87.3	32.8	30.3	21.3	15.3	24.2				
釧路	148	124.9	89.6	34.0	29.4	21.6	13.4	25.9				
根室	18	117.6	84.3	33.1	27.1	21.1	12.2	24.0				

## [標] 全道 度数分布グラフ



## [標] SS・内申ランク相関表

SS	70	68	66	64	62	60	58	56	54	52	50	48	46	44	42	40	38	36	34	32	30	28	26	24	～	
A							1		1																	
B							2	3	7	5	4	1	2	1	1											
C							1	2	3	11	12	20	13	13	12	5		2								
D							1	1	4	10	17	31	56	50	52	25	10	10								
E								1	3	3	16	23	40	60	100	84	50	34	17	4	1					
F									1		8	15	34	56	100	98	92	71	56	25	7	3				
G										1	1	7	10	18	29	49	55	65	62	42	22	12	4			
H												2	1	2	4	12	18	28	32	50	35	26	11	6		
I													1	1	3		1	3	7	5	9	19	17	7	1	1
J														1			1		3	1	2	3	1	4		
K																	2			2	1	2		1	2	
L																		1								
M																										



# 志望校 データ

# 石狩(1)



※下段は昨年度の同回のデータです。

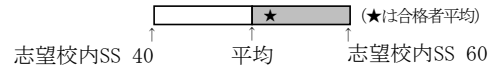
高校名	2021年 定員	第1志望者平均			全志望者平均			全志望者SS分布											
		人数	SS	内申点	人数	SS	内申点	30	35	40	45	50	55	60	65	70			
■ 裁量問題校 (裁量問題解答者のみで集計)																			
A 札幌光星 ステラ	---	1	69.7	304	A	177	65.3	299	A	[Distribution chart showing average score around 65]									
【裁】札幌南 普通	320	133	66.6	299	A	237	65.2	298	A	[Distribution chart showing average score around 65]									
【裁】札幌北 普通	320	126	64.4	300	A	265	64.8	300	A	[Distribution chart showing average score around 65]									
B 札幌第一 文理選抜	---	---	---	---	---	185	64.5	299	A	[Distribution chart showing average score around 65]									
【裁】札幌西 普通	320	140	62.7	292	B	344	63.6	293	B	[Distribution chart showing average score around 63]									
B 立命館慶祥 SP	---	5	57.5	291	B	56	63.4	297	A	[Distribution chart showing average score around 63]									
A 札幌日大 プレミアS	---	---	---	---	---	37	63.1	294	B	[Distribution chart showing average score around 63]									
【裁】札幌東 普通	320	129	60.9	293	B	331	61.5	294	B	[Distribution chart showing average score around 61]									
【裁】市立旭丘 普通	320	175	58.2	285	B	366	59.3	287	B	[Distribution chart showing average score around 59]									
B 札幌第一 文理北進	---	6	56.6	273	C	331	59.2	288	B	[Distribution chart showing average score around 59]									
B 北海 特進・Sクラス	---	---	---	---	---	30	58.9	282	B	[Distribution chart showing average score around 59]									
【裁】札幌国際情報 普通	80	56	57.8	284	B	184	58.5	284	B	[Distribution chart showing average score around 58]									
B とわの森三愛 獣医・理数	---	1	45.5	225	E	5	58.4	263	C	[Distribution chart showing average score around 58]									
A 札幌光星 マリス	---	6	51.7	268	C	356	57.5	281	B	[Distribution chart showing average score around 57]									
【裁】札幌月寒 普通	280	129	56.0	275	C	380	57.2	279	B	[Distribution chart showing average score around 57]									
B 立命館慶祥 普通	---	15	54.2	272	C	66	57.1	282	B	[Distribution chart showing average score around 57]									
【裁】札幌国際情報 国際文化	80	27	59.2	280	B	73	56.5	281	B	[Distribution chart showing average score around 56]									
B 北海 特進・特進クラス	---	2	58.1	272	C	188	56.2	278	B	[Distribution chart showing average score around 56]									
【裁】北広島 普通	280	63	54.6	267	C	171	55.9	272	C	[Distribution chart showing average score around 55]									
【裁】札幌啓成 理数	40	14	57.1	263	C	46	55.8	264	C	[Distribution chart showing average score around 55]									
B 札幌龍谷学園 スーパー特進	---	1	51.5	305	A	11	55.4	276	B	[Distribution chart showing average score around 55]									
【裁】札幌手稲 普通	280	92	54.4	265	C	229	54.9	268	C	[Distribution chart showing average score around 54]									
B 札幌龍谷学園 特進	---	---	---	---	---	13	54.8	265	C	[Distribution chart showing average score around 54]									
A 札幌日大 特進	---	3	51.3	263	C	160	54.7	266	C	[Distribution chart showing average score around 54]									
B 札幌第一 総合進学	---	2	52.5	263	C	133	54.0	267	C	[Distribution chart showing average score around 54]									
【裁】市立新川 普通	320	127	54.1	267	C	328	54.0	267	C	[Distribution chart showing average score around 54]									
A 札幌創成 S選抜	---	---	---	---	---	55	53.9	265	C	[Distribution chart showing average score around 53]									
B 北星女子 英語	---	3	52.6	266	C	16	53.6	263	C	[Distribution chart showing average score around 53]									
【裁】札幌国際情報 理数工学	40	14	53.5	240	D	32	53.0	247	D	[Distribution chart showing average score around 53]									
B 北星学園大附属 特別進学	---	---	---	---	---	30	52.9	257	C	[Distribution chart showing average score around 52]									
【裁】市立藻岩 普通	240	80	51.2	254	D	201	52.7	258	C	[Distribution chart showing average score around 52]									
【裁】市立清田 グローバル	40	8	54.6	278	B	25	52.6	265	C	[Distribution chart showing average score around 52]									
B とわの森三愛 総合進学(特進)	---	---	---	---	---	6	52.4	249	D	[Distribution chart showing average score around 52]									
A 東海大札幌 特別進学	---	5	49.3	240	D	37	52.2	258	C	[Distribution chart showing average score around 52]									
A 道科学大 特別進学	---	5	48.5	258	C	59	52.1	261	C	[Distribution chart showing average score around 52]									
B 北星女子 High	---	1	54.2	257	C	17	52.1	267	C	[Distribution chart showing average score around 52]									
【裁】札幌啓成 普通	280	90	51.3	254	D	202	51.8	258	C	[Distribution chart showing average score around 51]									
【裁】市立清田 普通	200	98	50.6	260	C	199	51.5	259	C	[Distribution chart showing average score around 51]									
【裁】札幌北陵 普通	280	101	51.2	253	D	213	51.5	258	C	[Distribution chart showing average score around 51]									
【裁】千歳 普通	200	35	49.5	238	D	60	51.0	248	D	[Distribution chart showing average score around 51]									
【裁】札幌国際情報 グローバルビジネス	120	32	50.6	263	C	64	51.0	263	C	[Distribution chart showing average score around 51]									
A 北海学園札幌 特進	---	4	47.5	225	E	96	50.9	258	C	[Distribution chart showing average score around 50]									
B 札幌大谷 学力重点S	---	4	50.6	261	C	29	50.9	262	C	[Distribution chart showing average score around 50]									
B 北海 進学	---	15	48.5	240	D	285	50.5	254	D	[Distribution chart showing average score around 50]									
【裁】大麻 普通	280	44	48.6	244	D	115	49.4	251	D	[Distribution chart showing average score around 49]									
【裁】市立平岸 普通	280	137	47.3	237	D	299	49.1	244	D	[Distribution chart showing average score around 49]									
A 札幌日大 総合進学	---	4	41.7	221	E	77	48.8	245	D	[Distribution chart showing average score around 48]									
B 札幌龍谷学園 スーパープログ्रेस進学	---	1	51.2	275	C	8	48.7	222	E	[Distribution chart showing average score around 48]									
A 札幌創成 A特進	---	2	50.5	212	F	46	48.0	235	E	[Distribution chart showing average score around 48]									
A 札幌静修 特進	---	1	56.1	285	B	10	47.6	246	D	[Distribution chart showing average score around 47]									
【裁】札幌稲雲 普通	280	70	44.6	227	E	115	46.8	234	E	[Distribution chart showing average score around 46]									
【裁】市立平岸 デザインアート	40	5	49.8	250	D	11	46.6	235	E	[Distribution chart showing average score around 46]									
A 札幌創成 特進	---	---	---	---	---	32	45.8	233	E	[Distribution chart showing average score around 45]									
A 札幌北斗 特別進学	---	1	42.1	224	E	8	45.8	238	D	[Distribution chart showing average score around 45]									
【裁】札幌東陵 普通	280	40	40.3	201	F	54	41.3	208	F	[Distribution chart showing average score around 41]									

※ 「【裁】」:公立裁量問題選択校 「A」:私立A日程 「B」:私立B日程 「◎」:私立3教科

2020年度 第3回 中3

# 志望校 データ

# 石狩(2)



※下段は昨年度の同回のデータです。

高校名	2021年 定員	第1志望者平均			全志望者平均			全志望者SS分布									
		人数	SS	内申点	人数	SS	内申点	30	35	40	45	50	55	60	65	70	
■ 標準問題校 (標準問題解答者のみで集計)																	
石狩南 普通	280	105	46.2	236	D	157	45.2	229	E	[Score Distribution Chart]							
札幌白石 普通	280	96	44.0	226	E	166	43.5	222	E	[Score Distribution Chart]							
札幌英藍 普通	280	96	42.8	212	F	199	42.9	214	F	[Score Distribution Chart]							
札幌東商業 国際経済	80	12	44.5	231	E	24	42.5	224	E	[Score Distribution Chart]							
千歳 国際流通	80	11	43.1	225	E	15	42.5	221	E	[Score Distribution Chart]							
A 道科学大 進学	---	24	42.1	216	E	95	42.1	214	F	[Score Distribution Chart]							
B③ 札幌大谷 美術	---	2	41.5	193	G	11	41.9	221	E	[Score Distribution Chart]							
札幌東商業 流通経済	80	21	41.5	226	E	29	41.7	227	E	[Score Distribution Chart]							
札幌平岡 普通	240	80	41.3	211	F	170	41.7	214	F	[Score Distribution Chart]							
札幌東商業 会計ビジネス	80	10	41.2	224	E	24	41.3	219	E	[Score Distribution Chart]							
B 札幌大谷 個性探求G	---	10	41.2	211	F	67	41.1	211	F	[Score Distribution Chart]							
札幌東商業 情報処理	80	13	41.8	217	F	34	41.0	211	F	[Score Distribution Chart]							
A 北海学園札幌 総合	---	20	38.5	197	F	165	41.0	209	F	[Score Distribution Chart]							
札幌厚別 総合	280	74	40.3	204	F	178	40.8	208	F	[Score Distribution Chart]							
A 東海大札幌 総合進学	---	24	39.6	203	F	80	40.5	206	F	[Score Distribution Chart]							
B 道文教大附属 普通	---	8	37.9	200	F	49	40.4	210	F	[Score Distribution Chart]							
B 北星学園大附属 進学	---	17	38.8	204	F	121	40.4	209	F	[Score Distribution Chart]							
B 北星女子 Core	---	8	38.2	206	F	19	40.4	217	E	[Score Distribution Chart]							
A 札幌山の手 進学	---	4	45.8	198	F	20	40.3	194	G	[Score Distribution Chart]							
市立啓北商業 未来商学	240	37	40.7	208	F	53	40.2	206	F	[Score Distribution Chart]							
江別 普通	200	24	40.4	198	F	75	40.0	202	F	[Score Distribution Chart]							
B 札幌龍谷学園 プログレ進学	---	5	40.2	217	E	24	39.4	210	F	[Score Distribution Chart]							
A③ 札幌静修 総合	---	8	34.6	188	G	80	39.3	196	F	[Score Distribution Chart]							
石狩翔陽 総合	320	56	36.8	191	G	152	38.3	198	F	[Score Distribution Chart]							
江別 事務情報	40	1	42.1	202	F	12	39.1	197	F	[Score Distribution Chart]							
恵庭北 普通	280	23	39.2	198	F	55	38.7	197	F	[Score Distribution Chart]							
札幌真栄 普通	200	38	36.9	189	G	99	38.7	197	F	[Score Distribution Chart]							
市立大通 普通	290	13	38.5	172	H	17	38.6	176	G	[Score Distribution Chart]							
A 札幌北斗 進学	---	3	38.3	201	F	53	38.4	198	F	[Score Distribution Chart]							
札幌工業 建築	80	9	40.0	184	G	25	38.1	184	G	[Score Distribution Chart]							
札幌西陵 普通	280	32	38.2	192	G	63	37.9	192	G	[Score Distribution Chart]							
B とわの森三愛 フードクリエイ	---	5	39.7	185	G	11	37.6	188	G	[Score Distribution Chart]							
札幌南陵 普通	160	11	34.5	171	H	30	37.5	183	G	[Score Distribution Chart]							
恵庭南 普通	200	11	36.7	181	G	39	37.3	190	G	[Score Distribution Chart]							
B とわの森三愛 総合進学	---	7	34.0	179	G	72	37.3	192	G	[Score Distribution Chart]							
B 道文教大附属 食物	---	4	34.6	194	G	12	37.3	201	F	[Score Distribution Chart]							
札幌工業 機械	80	13	39.2	174	H	34	37.3	174	H	[Score Distribution Chart]							
札幌琴似工業 情報技術	80	15	37.4	181	G	20	37.1	182	G	[Score Distribution Chart]							
札幌琴似工業 電子機械	80	7	35.6	176	G	24	36.8	175	H	[Score Distribution Chart]							
札幌丘珠 普通	280	46	35.5	178	G	106	36.7	185	G	[Score Distribution Chart]							
札幌工業 電気	80	10	34.9	168	H	30	36.6	174	H	[Score Distribution Chart]							
B 札幌新陽 進学	---	4	36.0	161	H	14	36.5	180	G	[Score Distribution Chart]							
札幌琴似工業 電気	80	5	38.1	208	F	18	36.2	183	G	[Score Distribution Chart]							
札幌琴似工業 環境化学	80	5	34.9	151	I	16	36.1	166	H	[Score Distribution Chart]							
A③ 札幌北斗 総合	---	13	31.7	161	H	109	35.2	177	G	[Score Distribution Chart]							
札幌あすかぜ 普通	240	14	33.0	171	H	48	35.1	179	G	[Score Distribution Chart]							
札幌工業 土木	80	11	35.8	175	H	23	35.0	168	H	[Score Distribution Chart]							
北広島西 普通	280	18	31.7	167	H	57	34.7	178	G	[Score Distribution Chart]							
B 札幌新陽 総合	---	3	29.9	140	I	42	34.6	173	H	[Score Distribution Chart]							
B③ 札幌龍谷学園 未来創造	---	11	31.1	172	H	67	34.4	176	G	[Score Distribution Chart]							
札幌白陵 普通	160	4	36.0	132	J	13	34.3	165	H	[Score Distribution Chart]							
札幌東豊 普通	160	1	33.6	203	F	19	34.2	170	H	[Score Distribution Chart]							
千歳北陽 普通	160	1	28.2			13	33.8	177	G	[Score Distribution Chart]							
A③ 札幌山の手 総合	---	6	33.4	150	I	39	33.8	169	H	[Score Distribution Chart]							
A③ 札幌山の手 体育	---	1	32.2	162	H	10	32.6	172	H	[Score Distribution Chart]							

※ 「【裁】:公立裁量問題選択校」「A:私立A日程」「B:私立B日程」「③:私立3教科」 2020年度 第3回 中3

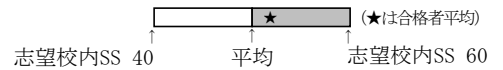


高 校 名	2021年 定員	第1志望者平均			全志望者平均			全志望者SS分布									
		人数	SS	内申点	人数	SS	内申点	30	35	40	45	50	55	60	65	70	
<b>■ 裁量問題校 (裁量問題解答者のみで集計)</b>																	
A 函館ラ・サール 特進	---	3	61.6	292 B	12	62.0	286 B										
A 函館ラ・サール 一般	---	2	54.3	271 C	23	57.1	277 B										
A 函館白百合 LB	---				11	56.9	286 B										
【裁】 函館中部 普通	200	46	57.4	283 B	66	56.8	281 B										
A 遺愛女子 特別進学	---	1	56.5	284 B	34	55.6	280 B										
A 函館大有斗 特別進学	---	1	46.4	217 E	33	55.0	266 C										
函館高専 物質環境	---	1	51.3	253 D	10	54.4	250 D										
函館高専 生産システム	---	10	53.9	253 D	39	54.1	264 C										
【裁】 市立函館 普通	240	55	51.9	260 C	95	53.3	267 C										
函館高専 社会基盤	---	4	51.7	263 C	10	51.4	262 C										
A 遺愛女子 英語	---	1	49.2	244 D	17	51.2	265 C										
<b>■ 標準問題校 (標準問題解答者のみで集計)</b>																	
函館西 普通	240	55	44.5	216 E	86	43.9	213 F										
函館工業 電気情報工学	40	10	44.8	203 F	21	43.8	203 F										
函館工業 電子機械	40	6	39.7	185 G	19	43.0	208 F										
A③ 遺愛女子 一般	---	6	38.2	189 G	36	42.9	211 F										
A 函館白百合 看護医療	---	4	44.9	231 E	14	42.8	221 E										
函館工業 建築	40	9	43.2	213 F	20	42.4	206 F										
A③ 函館大有斗 普通	---	3	34.6	184 G	49	42.1	197 F										
函館商業 会計ビジネス	40	5	39.7	210 F	12	41.7	204 F										
七飯 普通	120	7	40.7	187 G	24	41.4	200 F										
A③ 函館白百合 総合進学	---	3	43.0	216 E	16	41.2	216 E										
函館商業 情報処理	40	3	40.2	217 E	14	40.9	202 F										
函館商業 流通ビジネス	40	13	40.3	193 G	31	40.9	201 F										
函館工業 環境土木	40	13	38.4	193 G	19	40.0	198 F										
A③ 函館大柏稜 総合進学	---	5	37.4	172 H	35	39.5	196 F										
函館商業 国際経済	40	5	39.7	210 F	13	39.3	202 F										
A③ 函館大柏稜 情報ビジネス	---	1	31.1	158 H	10	38.9	190 G										
函館水産 機関工学	40	3	32.9	173 H	10	37.3	177 G										

※ 「【裁】:公立裁量問題選択校」「A:私立A日程」「B:私立B日程」「③:私立3教科」

# 志望校 データ

# 後志



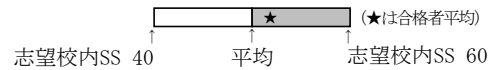
高 校 名	2021年 定員	第1志望者平均			全志望者平均			全志望者SS分布									
		人数	SS	内申点	人数	SS	内申点	30	35	40	45	50	55	60	65	70	
<b>■ 裁量問題校 (裁量問題解答者のみで集計)</b>																	
【裁】 小樽潮陵 普通	240	52	53.5	269 C	61	53.5	269 C										
B③ 小樽双葉 特別進学	---				39	52.5	270 C										
<b>■ 標準問題校 (標準問題解答者のみで集計)</b>																	
小樽桜陽 普通	200	43	41.9	217 E	53	41.6	217 E										
B③ 小樽双葉 進学	---	4	31.6	174 H	53	40.9	208 F										
小樽未来創造 情報会計マゼナント	40	6	35.4	186 G	16	39.0	203 F										
小樽水産 栽培漁業	40	2	38.4	172 H	10	37.7	184 G										
小樽未来創造 流通マゼナント	40	4	36.4	197 F	13	37.4	199 F										
小樽水産 水産食品	40	5	35.4	183 G	10	35.9	189 G										

# 志望校 データ

# 空知・留萌

高 校 名	2021年 定員	第1志望者平均			全志望者平均			全志望者SS分布									
		人数	SS	内申点	人数	SS	内申点	30	35	40	45	50	55	60	65	70	
<b>■ 裁量問題校 (裁量問題解答者のみで集計)</b>																	
【裁】 岩見沢東 普通	200	4	59.9	296 A	8	57.9	278 B										
【裁】 滝川 理数	40	3	60.0	299 A	9	57.7	286 B										
【裁】 滝川 普通	160	11	52.0	260 C	17	54.7	272 C										
<b>■ 標準問題校 (標準問題解答者のみで集計)</b>																	
美唄聖華 衛生看護	80	6	43.3	234 E	11	43.1	230 E										
滝川西 普通	120	9	42.8	228 E	20	40.4	217 E										
岩見沢緑陵 普通	80	6	38.4	196 F	11	38.9	201 F										
滝川西 情報マゼナント	120	7	38.2	199 F	16	38.8	205 F										

※ 「【裁】:公立裁量問題選択校」「A:私立A日程」「B:私立B日程」「③:私立3教科」



高 校 名	2021年 定員	第1志望者平均			全志望者平均			全志望者SS分布									
		人数	SS	内申点	人数	SS	内申点	30	35	40	45	50	55	60	65	70	
<b>■ 裁量問題校 (裁量問題解答者のみで集計)</b>																	
A 旭川実業 難関選抜	---				12	60.3	284	B									
【裁】旭川東 普通	240	40	62.3	299	A	75	59.8	294	B								
A 旭川龍谷 特進S	---				12	58.8	295	B									
旭川高专 機械システム	---	2	56.3	250	D	5	58.6	250	D								
【裁】旭川北 普通	240	37	56.1	286	B	86	57.1	286	B								
旭川高专 システム制御情報	---	3	50.5	255	D	11	56.8	272	C								
旭川高专 物質化学	---	6	54.0	253	D	19	56.0	268	C								
旭川高专 電気情報	---	3	54.8	246	D	9	55.0	250	D								
【裁】旭川西 理数	40	7	50.7	249	D	43	53.3	265	C								
A③ 旭川藤星 特進	---	1	45.3	203	F	19	52.7	257	C								
A 旭川実業 特別進学	---	1	50.8	261	C	33	52.7	268	C								
【裁】旭川西 普通	160	34	51.1	258	C	102	52.5	268	C								
A 旭川龍谷 特進A	---				22	51.1	253	D									
A③ 旭川藤星 UL	---	1	49.5	276	B	7	49.5	260	C								
【裁】旭川南 総合	240	21	45.8	241	D	75	48.2	248	D								
A 旭川大 特別進学	---				10	48.1	246	D									
【裁】旭川永嶺 普通	240	41	44.4	235	E	99	47.7	245	D								
A③ 旭川明成 総合	---	1	53.1	274	C	9	46.2	246	D								
<b>■ 標準問題校 (標準問題解答者のみで集計)</b>																	
旭川商業 情報処理	40	6	43.2	216	E	13	42.9	220	E								
富良野 普通	160	20	42.1	227	E	27	42.1	228	E								
旭川工業 情報技術	40	5	38.9	195	G	10	40.6	207	F								
旭川商業 流通ビジネス	80	7	41.0	225	E	11	40.5	218	E								
旭川工業 建築	40	6	37.2	200	F	10	40.2	211	F								
A 旭川龍谷 キャリアデザイン	---	2	29.1	147	I	13	35.8	191	G								

※ 「【裁】:公立裁量問題選択校」「A:私立A日程」「B:私立B日程」「③:私立3教科」



# 志望校 データ

# オホーツク



高 校 名	2021年 定員	第1志望者平均			全志望者平均			全志望者SS分布									
		人数	SS	内申点	人数	SS	内申点	30	35	40	45	50	55	60	65	70	
<b>■ 裁量問題校 (裁量問題解答者のみで集計)</b>																	
【裁】北見北斗 普通	240	68	56.5	269	C	78	57.1	271	C								
A③北見藤 特進	---	1	48.9	234	E	36	55.0	266	C								
【裁】網走南ヶ丘 普通	160	8	44.7	216	E	12	46.0	225	E								
<b>■ 標準問題校 (標準問題解答者のみで集計)</b>																	
北見柏陽 普通	200	49	46.0	229	E	65	44.6	223	E								
北見緑陵 普通	120	17	40.0	208	F	74	42.8	216	E								
北見商業 商業	40	3	31.8	162	H	45	41.1	209	F								
A③北見藤 藤キャリア	---	8	34.2	186	G	58	39.5	205	F								
北見工業 電子機械	40	2	31.5	169	H	13	37.8	190	G								
網走柱陽 普通	80	6	38.4	198	F	12	35.3	190	G								

# 志望校 データ

# 胆振・日高

高 校 名	2021年 定員	第1志望者平均			全志望者平均			全志望者SS分布									
		人数	SS	内申点	人数	SS	内申点	30	35	40	45	50	55	60	65	70	
<b>■ 裁量問題校 (裁量問題解答者のみで集計)</b>																	
【裁】室蘭栄 理数	80	7	60.4	290	B	21	58.0	283	B								
苦小牧高専 創造	---	32	54.9	256	C	73	55.7	263	C								
A 北海道栄 アルファ	---					14	55.0	275	C								
【裁】室蘭栄 普通	160	18	52.5	269	C	33	52.6	267	C								
【裁】苦小牧東 普通	240	64	52.6	268	C	85	52.5	269	C								
A 駒大苦小牧 特別進学	---					70	50.7	260	C								
【裁】室蘭清水丘 普通	160	14	48.4	249	D	27	50.4	254	D								
【裁】苦小牧南 普通	160	30	46.3	242	D	77	48.9	255	D								
<b>■ 標準問題校 (標準問題解答者のみで集計)</b>																	
苦小牧工業 電子機械	40	5	43.4	213	F	15	42.8	218	E								
苦小牧工業 情報技術	40	1	40.9	203	F	13	42.1	215	F								
苦小牧工業 電気	40	10	42.0	211	F	20	41.9	211	F								
室蘭東翔 総合	160	26	42.7	218	E	38	41.3	213	F								
A 海星学院 普通	---					18	40.3	204	F								
A 大谷室蘭 普通	---	2	42.4	166	H	27	39.9	203	F								
伊達開来 普通	240	9	38.3	199	F	17	39.8	204	F								
苦小牧西 普通	160	35	39.2	203	F	52	39.6	207	F								
苦小牧総合経済 情報処理	40	1	35.9	193	G	13	39.2	211	F								
登別青嶺 普通	120	15	37.5	201	F	31	39.2	203	F								
苦小牧工業 建築	40	7	40.4	216	E	21	39.2	203	F								
A③駒大苦小牧 総合進学	---	3	33.7	193	G	35	38.7	201	F								
苦小牧工業 土木	40	3	35.8	190	G	12	38.2	195	G								
苦小牧総合経済 国際経済	40	2	39.7	225	E	13	38.2	203	F								
苦小牧工業 環境化学	40	3	38.8	209	F	10	38.0	195	G								
苦小牧総合経済 流通経済	40	6	34.1	179	G	11	35.6	193	G								

※ 「【裁】:公立裁量問題選択校」「A:私立A日程」「B:私立B日程」「③:私立3教科」

# 志望校 データ

# 十勝



高 校 名	2021年 定員	第1志望者平均			全志望者平均			全志望者SS分布									
		人数	SS	内申点	人数	SS	内申点	30	35	40	45	50	55	60	65	70	
<b>■ 裁量問題校 (裁量問題解答者のみで集計)</b>																	
【裁】 帯広柏葉 普通	240	40	57.9	289 B	67	56.5	286 B										
A 帯広大谷 文理	---	1	46.9	252 D	67	54.3	280 B										
【裁】 帯広三条 普通	240	32	52.5	277 B	90	54.3	279 B										
A③ 帯広北 特進	---	---	---	---	10	52.6	274 C										
【裁】 帯広緑陽 普通	160	27	49.3	257 C	83	52.1	269 C										
<b>■ 標準問題校 (標準問題解答者のみで集計)</b>																	
帯広南商業 商業	200	15	45.1	247 D	26	43.8	237 D										
芽室 普通	160	17	41.6	231 E	39	41.7	224 E										
帯広工業 電気	40	6	42.6	213 F	11	41.1	208 F										
A 帯広大谷 普通	---	8	39.9	217 E	67	40.9	221 E										
帯広工業 建築	40	6	40.8	216 E	13	40.0	215 F										
A③ 白樺学園 進学教養	---	2	38.3	209 F	10	38.7	213 F										
A 帯広北 総合	---	2	36.4	200 F	33	38.3	206 F										
帯広工業 電子機械	40	2	32.9	200 F	10	38.1	212 F										
音更 普通	120	1	29.8	170 H	13	37.7	205 F										
幕別清陵 普通	120	8	35.1	171 H	14	35.2	179 G										

# 志望校 データ

# 釧路・根室

高 校 名	2021年 定員	第1志望者平均			全志望者平均			全志望者SS分布									
		人数	SS	内申点	人数	SS	内申点	30	35	40	45	50	55	60	65	70	
<b>■ 裁量問題校 (裁量問題解答者のみで集計)</b>																	
【裁】 釧路湖陵 理数	40	19	60.3	291 B	37	58.4	283 B										
【裁】 釧路湖陵 普通	200	51	54.4	272 C	99	54.7	273 C										
釧路高専 創造	---	10	49.4	237 D	41	52.4	255 D										
【裁】 釧路江南 普通	200	88	49.5	256 C	142	51.4	262 C										
<b>■ 標準問題校 (標準問題解答者のみで集計)</b>																	
釧路北陽 普通	200	58	43.8	226 E	82	43.3	224 E										
釧路明輝 総合	200	55	40.2	212 F	113	41.2	216 E										
釧路商業 情報処理	40	1	36.8	196 F	28	40.0	203 F										
中標津 普通	160	12	36.7	196 F	14	39.2	200 F										
A 武修館 普通	---	---	---	---	20	38.8	207 F										
釧路工業 電子機械	40	6	34.8	173 H	20	38.4	182 G										
釧路東 普通	120	7	32.3	170 H	30	37.9	196 F										
釧路商業 流通経済	40	2	32.3	161 H	14	37.6	196 F										
釧路工業 建築	40	4	35.1	187 G	16	37.4	190 G										
釧路商業 国際ビジネス	40	4	32.5	188 G	21	36.9	203 F										

※ 「【裁】:公立裁量問題選択校」「A:私立A日程」「B:私立B日程」「③:私立3教科」

得点	SS	人数	順位	得点	SS	人数	順位	得点	SS	人数	順位	得点	SS	人数	順位	得点	SS	人数	順位
300	77.0			240	66.4	12	193	180	55.7	24	1239	120	45.1	20	2668	60	34.5	1	3017
299	76.8			239	66.2	9	205	179	55.6	33	1263	119	45.0	13	2688	59	34.3		
298	76.6			238	66.0	15	214	178	55.4	37	1296	118	44.8	14	2701	58	34.2	1	3018
297	76.4			237	65.8	12	229	177	55.2	29	1333	117	44.6	16	2715	57	34.0	1	3019
296	76.3			236	65.7	12	241	176	55.0	21	1362	116	44.4	8	2731	56	33.8	1	3020
295	76.1			235	65.5	6	253	175	54.9	28	1383	115	44.3	16	2739	55	33.6	1	3021
294	75.9			234	65.3	14	259	174	54.7	20	1411	114	44.1	11	2755	54	33.5		
293	75.7			233	65.1	14	273	173	54.5	28	1431	113	43.9	13	2766	53	33.3		
292	75.6			232	64.9	12	287	172	54.3	20	1459	112	43.7	12	2779	52	33.1		
291	75.4			231	64.8	8	299	171	54.2	33	1479	111	43.5	14	2791	51	32.9		
290	75.2			230	64.6	12	307	170	54.0	27	1512	110	43.4	11	2805	50	32.8		
289	75.0			229	64.4	18	319	169	53.8	28	1539	109	43.2	13	2816	49	32.6		
288	74.9			228	64.2	9	337	168	53.6	30	1567	108	43.0	15	2829	48	32.4		
287	74.7			227	64.1	15	346	167	53.5	26	1597	107	42.8	7	2844	47	32.2		
286	74.5	1	1	226	63.9	16	361	166	53.3	27	1623	106	42.7	16	2851	46	32.0	1	3022
285	74.3	1	2	225	63.7	15	377	165	53.1	22	1650	105	42.5	7	2867	45	31.9		
284	74.1			224	63.5	11	392	164	52.9	26	1672	104	42.3	10	2874	44	31.7		
283	74.0			223	63.4	10	403	163	52.7	29	1698	103	42.1	12	2884	43	31.5		
282	73.8	1	3	222	63.2	15	413	162	52.6	22	1727	102	42.0	5	2896	42	31.3		
281	73.6			221	63.0	15	428	161	52.4	32	1749	101	41.8	5	2901	41	31.2		
280	73.4			220	62.8	10	443	160	52.2	31	1781	100	41.6	8	2906	40	31.0		
279	73.3	1	4	219	62.6	12	453	159	52.0	27	1812	99	41.4	4	2914	39	30.8		
278	73.1	1	5	218	62.5	14	465	158	51.9	27	1839	98	41.2	4	2918	38	30.6		
277	72.9	3	6	217	62.3	10	479	157	51.7	22	1866	97	41.1	7	2922	37	30.5		
276	72.7	1	9	216	62.1	17	489	156	51.5	20	1888	96	40.9	3	2929	36	30.3		
275	72.6	2	10	215	61.9	16	506	155	51.3	29	1908	95	40.7	9	2932	35	30.1		
274	72.4			214	61.8	17	522	154	51.2	29	1937	94	40.5	6	2941	34	29.9		
273	72.2	1	12	213	61.6	23	539	153	51.0	22	1966	93	40.4	2	2947	33	29.7		
272	72.0			212	61.4	13	562	152	50.8	21	1988	92	40.2	6	2949	32	29.6		
271	71.8	3	13	211	61.2	16	575	151	50.6	26	2009	91	40.0	5	2955	31	29.4		
270	71.7			210	61.1	25	591	150	50.4	30	2035	90	39.8	3	2960	30	29.2		
269	71.5	2	16	209	60.9	23	616	149	50.3	28	2065	89	39.7	5	2963	29	29.0		
268	71.3	3	18	208	60.7	18	639	148	50.1	24	2093	88	39.5	6	2968	28	28.9		
267	71.1	3	21	207	60.5	22	657	147	49.9	24	2117	87	39.3	3	2974	27	28.7		
266	71.0	5	24	206	60.3	17	679	146	49.7	23	2141	86	39.1	5	2977	26	28.5		
265	70.8	3	29	205	60.2	22	696	145	49.6	32	2164	85	38.9	5	2982	25	28.3		
264	70.6	3	32	204	60.0	19	718	144	49.4	29	2196	84	38.8			24	28.2		
263	70.4	3	35	203	59.8	16	737	143	49.2	19	2225	83	38.6	2	2987	23	28.0		
262	70.3	3	38	202	59.6	14	753	142	49.0	19	2244	82	38.4	2	2989	22	27.8		
261	70.1	7	41	201	59.5	25	767	141	48.9	26	2263	81	38.2	2	2991	21	27.6		
260	69.9	3	48	200	59.3	20	792	140	48.7	25	2289	80	38.1	2	2993	20	27.4		
259	69.7	8	51	199	59.1	18	812	139	48.5	27	2314	79	37.9			19	27.3		
258	69.5	4	59	198	58.9	18	830	138	48.3	21	2341	78	37.7	3	2995	18	27.1		
257	69.4	8	63	197	58.8	16	848	137	48.1	25	2362	77	37.5	2	2998	17	26.9		
256	69.2	8	71	196	58.6	20	864	136	48.0	20	2387	76	37.4			16	26.7		
255	69.0	8	79	195	58.4	19	884	135	47.8	19	2407	75	37.2	1	3000	15	26.6		
254	68.8	9	87	194	58.2	22	903	134	47.6	15	2426	74	37.0			14	26.4		
253	68.7	8	96	193	58.0	12	925	133	47.4	16	2441	73	36.8	1	3001	13	26.2		
252	68.5	4	104	192	57.9	31	937	132	47.3	22	2457	72	36.6	4	3002	12	26.0		
251	68.3	6	108	191	57.7	22	968	131	47.1	17	2479	71	36.5	1	3006	11	25.9		
250	68.1	6	114	190	57.5	27	990	130	46.9	17	2496	70	36.3			10	25.7		
249	68.0	8	120	189	57.3	21	1017	129	46.7	16	2513	69	36.1	1	3007	9	25.5		
248	67.8	7	128	188	57.2	23	1038	128	46.6	23	2529	68	35.9	2	3008	8	25.3		
247	67.6	13	135	187	57.0	26	1061	127	46.4	17	2552	67	35.8	3	3010	7	25.1		
246	67.4	7	148	186	56.8	25	1087	126	46.2	21	2569	66	35.6			6	25.0		
245	67.2	4	155	185	56.6	20	1112	125	46.0	14	2590	65	35.4			5	24.8		
244	67.1	7	159	184	56.5	21	1132	124	45.8	11	2604	64	35.2			4	24.6		
243	66.9	9	166	183	56.3	31	1153	123	45.7	18	2615	63	35.1	3	3013	3	24.4		
242	66.7	12	175	182	56.1	26	1184	122	45.5	23	2633	62	34.9	1	3016	2	24.3		
241	66.5	6	187	181	55.9	29	1210	121	45.3	12	2656	61	34.7			1	24.1		

得点	SS	人数	順位	得点	SS	人数	順位	得点	SS	人数	順位
180	78.3			120	60.3	23	651	60	42.3	14	2907
179	78.0			119	60.0	41	674	59	42.0	11	2921
178	77.7			118	59.7	33	715	58	41.7	10	2932
177	77.4			117	59.4	36	748	57	41.4	11	2942
176	77.1			116	59.1	32	784	56	41.1	11	2953
175	76.8			115	58.8	27	816	55	40.8	6	2964
174	76.5			114	58.5	37	843	54	40.5	3	2970
173	76.2	1	1	113	58.2	37	880	53	40.2	3	2973
172	75.9			112	57.9	45	917	52	39.9	5	2976
171	75.6	1	2	111	57.6	38	962	51	39.6	6	2981
170	75.3	1	3	110	57.3	35	1000	50	39.3	5	2987
169	75.0	2	4	109	57.0	53	1035	49	39.0	3	2992
168	74.7	1	6	108	56.7	43	1088	48	38.7	4	2995
167	74.4	2	7	107	56.4	45	1131	47	38.4	1	2999
166	74.1			106	56.1	37	1176	46	38.1	6	3000
165	73.8	3	9	105	55.8	49	1213	45	37.8	3	3006
164	73.5			104	55.5	49	1262	44	37.5	2	3009
163	73.2	4	12	103	55.2	60	1311	43	37.2	2	3011
162	72.9			102	54.9	35	1371	42	36.9	1	3013
161	72.6			101	54.6	52	1406	41	36.6		
160	72.3	4	16	100	54.3	44	1458	40	36.3	1	3014
159	72.0	6	20	99	54.0	54	1502	39	36.0		
158	71.7	3	26	98	53.7	43	1556	38	35.6	1	3015
157	71.4	4	29	97	53.4	48	1599	37	35.3	3	3016
156	71.1	2	33	96	53.1	46	1647	36	35.0	1	3019
155	70.8	6	35	95	52.8	45	1693	35	34.7	1	3020
154	70.5	8	41	94	52.5	55	1738	34	34.4	1	3021
153	70.2	4	49	93	52.2	47	1793	33	34.1		
152	69.9	5	53	92	51.9	49	1840	32	33.8		
151	69.6	11	58	91	51.6	44	1889	31	33.5		
150	69.3	7	69	90	51.3	42	1933	30	33.2		
149	69.0	15	76	89	51.0	59	1975	29	32.9	1	3022
148	68.7	14	91	88	50.7	38	2034	28	32.6	1	3023
147	68.4	14	105	87	50.4	36	2072	27	32.3		
146	68.1	14	119	86	50.1	37	2108	26	32.0		
145	67.8	5	133	85	49.8	46	2145	25	31.7		
144	67.5	21	138	84	49.5	63	2191	24	31.4		
143	67.2	15	159	83	49.2	54	2254	23	31.1		
142	66.9	11	174	82	48.9	41	2308	22	30.8		
141	66.6	15	185	81	48.6	32	2349	21	30.5		
140	66.3	14	200	80	48.3	29	2381	20	30.2		
139	66.0	9	214	79	48.0	38	2410	19	29.9		
138	65.7	14	223	78	47.7	41	2448	18	29.6		
137	65.4	16	237	77	47.4	39	2489	17	29.3		
136	65.1	15	253	76	47.1	38	2528	16	29.0		
135	64.8	24	268	75	46.8	43	2566	15	28.7		
134	64.5	14	292	74	46.5	26	2609	14	28.4		
133	64.2	19	306	73	46.2	33	2635	13	28.1		
132	63.9	19	325	72	45.9	31	2668	12	27.8		
131	63.6	17	344	71	45.6	25	2699	11	27.5		
130	63.3	30	361	70	45.3	27	2724	10	27.2		
129	63.0	22	391	69	45.0	17	2751	9	26.9		
128	62.7	28	413	68	44.7	23	2768	8	26.6		
127	62.4	19	441	67	44.4	27	2791	7	26.3		
126	62.1	32	460	66	44.1	18	2818	6	26.0		
125	61.8	19	492	65	43.8	19	2836	5	25.7		
124	61.5	26	511	64	43.5	18	2855	4	25.4		
123	61.2	40	537	63	43.2	14	2873	3	25.1		
122	60.9	38	577	62	42.9	12	2887	2	24.8		
121	60.6	36	615	61	42.6	8	2899	1	24.5		

[裁]得点・SS 換算表

科目別

国語				数学				社会				理科				英語			
得点	SS	人数	順位	得点	SS	人数	順位	得点	SS	人数	順位	得点	SS	人数	順位	得点	SS	人数	順位
60	68.2	3	1	60	78.3	1	1	60	71.4	1	1	60	71.0	5	1	60	78.4	4	1
59	67.5	7	4	59	77.4	1	2	59	70.6	5	2	59	70.4	2	6	59	77.5	1	5
58	66.8	13	11	58	76.6			58	69.9	12	7	58	69.7	26	8	58	76.7		
57	66.1	18	24	57	75.8	8	3	57	69.1	17	19	57	69.0	14	34	57	75.9	6	6
56	65.3	25	42	56	74.9	10	11	56	68.3	23	36	56	68.4	52	48	56	75.1	12	12
55	64.6	41	67	55	74.1	3	21	55	67.5	38	59	55	67.7	41	100	55	74.3	19	24
54	63.9	55	108	54	73.3	4	24	54	66.8	38	97	54	67.0	51	141	54	73.5	18	43
53	63.2	46	163	53	72.4	14	28	53	66.0	60	135	53	66.4	36	192	53	72.7	10	61
52	62.5	70	209	52	71.6	8	42	52	65.2	52	195	52	65.7	55	228	52	71.9	25	71
51	61.8	79	279	51	70.8	14	50	51	64.4	62	247	51	65.0	63	283	51	71.0	25	96
50	61.1	83	358	50	69.9	23	64	50	63.7	78	309	50	64.4	61	346	50	70.2	22	121
49	60.4	103	441	49	69.1	18	87	49	62.9	71	387	49	63.7	63	407	49	69.4	36	143
48	59.7	82	544	48	68.3	29	105	48	62.1	86	458	48	63.0	52	470	48	68.6	39	179
47	59.0	117	626	47	67.4	33	134	47	61.3	82	544	47	62.4	52	522	47	67.8	41	218
46	58.3	121	743	46	66.6	33	167	46	60.6	79	626	46	61.7	75	574	46	67.0	44	259
45	57.6	107	864	45	65.8	49	200	45	59.8	90	705	45	61.0	74	649	45	66.2	27	303
44	56.8	108	971	44	65.0	60	249	44	59.0	89	795	44	60.4	63	723	44	65.3	53	330
43	56.1	122	1079	43	64.1	49	309	43	58.2	99	884	43	59.7	78	786	43	64.5	45	383
42	55.4	143	1201	42	63.3	69	358	42	57.5	108	983	42	59.0	62	864	42	63.7	43	428
41	54.7	134	1344	41	62.5	65	427	41	56.7	99	1091	41	58.4	79	926	41	62.9	59	471
40	54.0	123	1478	40	61.6	74	492	40	55.9	97	1190	40	57.7	72	1005	40	62.1	53	530
39	53.3	112	1601	39	60.8	86	566	39	55.1	97	1287	39	57.0	90	1077	39	61.3	57	583
38	52.6	116	1713	38	60.0	90	652	38	54.4	100	1384	38	56.4	86	1167	38	60.5	83	640
37	51.9	137	1829	37	59.1	99	742	37	53.6	130	1484	37	55.7	81	1253	37	59.7	77	723
36	51.2	96	1966	36	58.3	95	841	36	52.8	113	1614	36	55.0	80	1334	36	58.8	87	800
35	50.5	117	2062	35	57.5	117	936	35	52.0	119	1727	35	54.4	93	1414	35	58.0	86	887
34	49.8	98	2179	34	56.6	104	1053	34	51.3	107	1846	34	53.7	77	1507	34	57.2	77	973
33	49.1	107	2277	33	55.8	120	1157	33	50.5	108	1953	33	53.0	91	1584	33	56.4	94	1050
32	48.4	102	2384	32	55.0	110	1277	32	49.7	94	2061	32	52.4	79	1675	32	55.6	95	1144
31	47.6	76	2486	31	54.1	123	1387	31	48.9	91	2155	31	51.7	84	1754	31	54.8	108	1239
30	46.9	75	2562	30	53.3	122	1510	30	48.2	82	2246	30	51.0	79	1838	30	54.0	116	1347
29	46.2	69	2637	29	52.5	115	1632	29	47.4	94	2328	29	50.4	74	1917	29	53.1	138	1463
28	45.5	50	2706	28	51.6	133	1747	28	46.6	57	2422	28	49.7	68	1991	28	52.3	98	1601
27	44.8	52	2756	27	50.8	110	1880	27	45.8	79	2479	27	49.0	76	2059	27	51.5	116	1699
26	44.1	40	2808	26	50.0	113	1990	26	45.1	67	2558	26	48.4	74	2135	26	50.7	92	1815
25	43.4	33	2848	25	49.1	90	2103	25	44.3	57	2625	25	47.7	62	2209	25	49.9	120	1907
24	42.7	33	2881	24	48.3	106	2193	24	43.5	47	2682	24	47.0	72	2271	24	49.1	134	2027
23	42.0	23	2914	23	47.5	115	2299	23	42.8	56	2729	23	46.4	63	2343	23	48.3	98	2161
22	41.3	21	2937	22	46.6	76	2414	22	42.0	38	2785	22	45.7	67	2406	22	47.5	117	2259
21	40.6	15	2958	21	45.8	83	2490	21	41.2	33	2823	21	45.0	76	2473	21	46.6	92	2376
20	39.9	15	2973	20	45.0	69	2573	20	40.4	33	2856	20	44.3	71	2549	20	45.8	105	2468
19	39.1	14	2988	19	44.2	47	2642	19	39.7	28	2889	19	43.7	40	2620	19	45.0	76	2573
18	38.4	4	3002	18	43.3	61	2689	18	38.9	16	2917	18	43.0	50	2660	18	44.2	68	2649
17	37.7	5	3006	17	42.5	66	2750	17	38.1	22	2933	17	42.3	39	2710	17	43.4	61	2717
16	37.0	3	3011	16	41.7	43	2816	16	37.3	15	2955	16	41.7	47	2749	16	42.6	52	2778
15	36.3	4	3014	15	40.8	39	2859	15	36.6	15	2970	15	41.0	36	2796	15	41.8	53	2830
14	35.6	2	3018	14	40.0	28	2898	14	35.8	11	2985	14	40.3	36	2832	14	41.0	48	2883
13	34.9	4	3020	13	39.2	15	2926	13	35.0	5	2996	13	39.7	27	2868	13	40.1	31	2931
12	34.2	2	3024	12	38.3	30	2941	12	34.2	6	3001	12	39.0	34	2895	12	39.3	18	2962
11	33.5	1	3026	11	37.5	15	2971	11	33.5	7	3007	11	38.3	26	2929	11	38.5	15	2980
10	32.8	1	3027	10	36.7	4	2986	10	32.7	3	3014	10	37.7	17	2955	10	37.7	12	2995
9	32.1			9	35.8	14	2990	9	31.9	4	3017	9	37.0	10	2972	9	36.9	6	3007
8	31.4			8	35.0	7	3004	8	31.1	2	3021	8	36.3	15	2982	8	36.1	6	3013
7	30.7			7	34.2	2	3011	7	30.4	2	3023	7	35.7	11	2997	7	35.3	1	3019
6	29.9			6	33.3	10	3013	6	29.6	1	3025	6	35.0	5	3008	6	34.4	3	3020
5	29.2			5	32.5	2	3023	5	28.8			5	34.3	5	3013	5	33.6	1	3023
4	28.5			4	31.7			4	28.0			4	33.7	5	3018	4	32.8		
3	27.8			3	30.8	3	3025	3	27.3			3	33.0	1	3023	3	32.0		
2	27.1			2	30.0			2	26.5			2	32.3	2	3024	2	31.2		
1	26.4			1	29.2			1	25.7	1	3026	1	31.7			1	30.4		
0	25.7			0	28.3			0	24.9			0	31.0			0	29.6		

得点	SS	人数	順位	得点	SS	人数	順位	得点	SS	人数	順位	得点	SS	人数	順位	得点	SS	人数	順位
300	71.8			240	61.1			180	50.4	5	110	120	39.6	24	1204	60	28.9	7	2076
299	71.6			239	60.9			179	50.2	4	115	119	39.5	21	1228	59	28.7	4	2083
298	71.5			238	60.7			178	50.0	5	119	118	39.3	22	1249	58	28.6	4	2087
297	71.3			237	60.6			177	49.8	5	124	117	39.1	19	1271	57	28.4	6	2091
296	71.1			236	60.4			176	49.7	10	129	116	38.9	29	1290	56	28.2	4	2097
295	70.9			235	60.2			175	49.5	5	139	115	38.7	24	1319	55	28.0	5	2101
294	70.7			234	60.0			174	49.3	7	144	114	38.6	15	1343	54	27.8	2	2106
293	70.6			233	59.8			173	49.1	9	151	113	38.4	17	1358	53	27.7	3	2108
292	70.4			232	59.7			172	48.9	5	160	112	38.2	14	1375	52	27.5	1	2111
291	70.2			231	59.5			171	48.8	11	165	111	38.0	20	1389	51	27.3	4	2112
290	70.0			230	59.3			170	48.6	12	176	110	37.9	18	1409	50	27.1	5	2116
289	69.9			229	59.1			169	48.4	12	188	109	37.7	26	1427	49	26.9	1	2121
288	69.7			228	58.9			168	48.2	10	200	108	37.5	30	1453	48	26.8	2	2122
287	69.5			227	58.8			167	48.0	18	210	107	37.3	13	1483	47	26.6		
286	69.3			226	58.6	1	1	166	47.9	13	228	106	37.1	19	1496	46	26.4	1	2124
285	69.1			225	58.4	2	2	165	47.7	15	241	105	37.0	22	1515	45	26.2	2	2125
284	69.0			224	58.2	1	4	164	47.5	15	256	104	36.8	24	1537	44	26.1	2	2127
283	68.8			223	58.1	1	5	163	47.3	14	271	103	36.6	19	1561	43	25.9	4	2129
282	68.6			222	57.9			162	47.1	22	285	102	36.4	22	1580	42	25.7	1	2133
281	68.4			221	57.7	1	6	161	47.0	12	307	101	36.2	14	1602	41	25.5	2	2134
280	68.2			220	57.5	1	7	160	46.8	14	319	100	36.1	14	1616	40	25.3		
279	68.1			219	57.3	1	8	159	46.6	12	333	99	35.9	18	1630	39	25.2		
278	67.9			218	57.2			158	46.4	14	345	98	35.7	24	1648	38	25.0	1	2136
277	67.7			217	57.0			157	46.3	15	359	97	35.5	16	1672	37	24.8		
276	67.5			216	56.8	3	9	156	46.1	14	374	96	35.3	15	1688	36	24.6	1	2137
275	67.3			215	56.6	1	12	155	45.9	13	388	95	35.2	14	1703	35	24.4	3	2138
274	67.2			214	56.4	2	13	154	45.7	20	401	94	35.0	11	1717	34	24.3		
273	67.0			213	56.3			153	45.5	18	421	93	34.8	18	1728	33	24.1		
272	66.8			212	56.1	1	15	152	45.4	20	439	92	34.6	14	1746	32	23.9		
271	66.6			211	55.9	1	16	151	45.2	21	459	91	34.5	16	1760	31	23.7	1	2141
270	66.5			210	55.7	1	17	150	45.0	16	480	90	34.3	14	1776	30	23.5		
269	66.3			209	55.5			149	44.8	13	496	89	34.1	19	1790	29	23.4	1	2142
268	66.1			208	55.4	4	18	148	44.6	14	509	88	33.9	10	1809	28	23.2	1	2143
267	65.9			207	55.2	2	22	147	44.5	28	523	87	33.7	15	1819	27	23.0		
266	65.7			206	55.0	1	24	146	44.3	24	551	86	33.6	9	1834	26	22.8		
265	65.6			205	54.8	3	25	145	44.1	18	575	85	33.4	16	1843	25	22.7		
264	65.4			204	54.7	1	28	144	43.9	18	593	84	33.2	13	1859	24	22.5		
263	65.2			203	54.5	1	29	143	43.8	30	611	83	33.0	10	1872	23	22.3		
262	65.0			202	54.3	2	30	142	43.6	27	641	82	32.8	10	1882	22	22.1		
261	64.8			201	54.1	2	32	141	43.4	22	668	81	32.7	11	1892	21	21.9		
260	64.7			200	53.9	4	34	140	43.2	21	690	80	32.5	6	1903	20	21.8		
259	64.5			199	53.8	1	38	139	43.0	36	711	79	32.3	5	1909	19	21.6		
258	64.3			198	53.6	4	39	138	42.9	36	747	78	32.1	19	1914	18	21.4		
257	64.1			197	53.4	2	43	137	42.7	12	783	77	32.0	15	1933	17	21.2		
256	64.0			196	53.2			136	42.5	34	795	76	31.8	10	1948	16	21.0		
255	63.8			195	53.0	2	45	135	42.3	26	829	75	31.6	8	1958	15	20.9		
254	63.6			194	52.9	4	47	134	42.1	22	855	74	31.4	11	1966	14	20.7		
253	63.4			193	52.7	2	51	133	42.0	18	877	73	31.2	14	1977	13	20.5		
252	63.2			192	52.5	3	53	132	41.8	36	895	72	31.1	9	1991	12	20.3		
251	63.1			191	52.3	3	56	131	41.6	28	931	71	30.9	7	2000	11	20.2		
250	62.9			190	52.2	5	59	130	41.4	27	959	70	30.7	7	2007	10	20.0		
249	62.7			189	52.0	3	64	129	41.2	20	986	69	30.5	4	2014	9	19.8		
248	62.5			188	51.8	3	67	128	41.1	27	1006	68	30.3	12	2018	8	19.6		
247	62.3			187	51.6	5	70	127	40.9	23	1033	67	30.2	7	2030	7	19.4		
246	62.2			186	51.4	5	75	126	40.7	21	1056	66	30.0	3	2037	6	19.3		
245	62.0			185	51.3	2	80	125	40.5	19	1077	65	29.8	7	2040	5	19.1		
244	61.8			184	51.1	7	82	124	40.4	27	1096	64	29.6	9	2047	4	18.9		
243	61.6			183	50.9	6	89	123	40.2	20	1123	63	29.4	6	2056	3	18.7		
242	61.4			182	50.7	13	95	122	40.0	34	1143	62	29.3	5	2062	2	18.5		
241	61.3			181	50.5	2	108	121	39.8	27	1177	61	29.1	9	2067	1	18.4		

得点	SS	人数	順位	得点	SS	人数	順位	得点	SS	人数	順位
180	70.7			120	51.0	17	120	60	31.4	11	1902
179	70.4			119	50.7	15	137	59	31.1	19	1913
178	70.0			118	50.4	20	152	58	30.7	11	1932
177	69.7			117	50.1	21	172	57	30.4	14	1943
176	69.4			116	49.7	18	193	56	30.1	16	1957
175	69.1			115	49.4	23	211	55	29.8	12	1973
174	68.7			114	49.1	16	234	54	29.4	12	1985
173	68.4			113	48.8	25	250	53	29.1	12	1997
172	68.1			112	48.4	29	275	52	28.8	12	2009
171	67.7			111	48.1	26	304	51	28.4	9	2021
170	67.4			110	47.8	25	330	50	28.1	8	2030
169	67.1			109	47.4	17	355	49	27.8	12	2038
168	66.8			108	47.1	30	372	48	27.5	7	2050
167	66.4			107	46.8	34	402	47	27.1	13	2057
166	66.1			106	46.5	32	436	46	26.8	7	2070
165	65.8			105	46.1	32	468	45	26.5	3	2077
164	65.5			104	45.8	35	500	44	26.2	7	2080
163	65.1			103	45.5	34	535	43	25.8	7	2087
162	64.8			102	45.1	37	569	42	25.5	3	2094
161	64.5			101	44.8	36	606	41	25.2	2	2097
160	64.1			100	44.5	43	642	40	24.8	3	2099
159	63.8			99	44.2	40	685	39	24.5	5	2102
158	63.5			98	43.8	33	725	38	24.2	5	2107
157	63.2			97	43.5	40	758	37	23.9	7	2112
156	62.8			96	43.2	46	798	36	23.5	4	2119
155	62.5			95	42.9	38	844	35	23.2	2	2123
154	62.2			94	42.5	40	882	34	22.9	3	2125
153	61.9			93	42.2	31	922	33	22.6	3	2128
152	61.5			92	41.9	42	953	32	22.2	2	2131
151	61.2			91	41.5	42	995	31	21.9	1	2133
150	60.9			90	41.2	34	1037	30	21.6		
149	60.5			89	40.9	47	1071	29	21.2	2	2134
148	60.2			88	40.6	38	1118	28	20.9	2	2136
147	59.9			87	40.2	37	1156	27	20.6	1	2138
146	59.6			86	39.9	49	1193	26	20.3	1	2139
145	59.2			85	39.6	37	1242	25	19.9	2	2140
144	58.9	1	1	84	39.3	33	1279	24	19.6	1	2142
143	58.6			83	38.9	39	1312	23	19.3		
142	58.2	1	2	82	38.6	47	1351	22	19.0		
141	57.9	3	3	81	38.3	36	1398	21	18.6		
140	57.6			80	37.9	29	1434	20	18.3	1	2143
139	57.3	3	6	79	37.6	41	1463	19	18.0	1	2144
138	56.9	2	9	78	37.3	35	1504	18	17.6		
137	56.6	1	11	77	37.0	26	1539	17	17.3		
136	56.3	4	12	76	36.6	36	1565	16	17.0		
135	56.0	5	16	75	36.3	25	1601	15	16.7		
134	55.6	4	21	74	36.0	22	1626	14	16.3		
133	55.3	1	25	73	35.7	18	1648	13	16.0		
132	55.0	4	26	72	35.3	31	1666	12	15.7		
131	54.6	8	30	71	35.0	25	1697	11	15.3		
130	54.3	4	38	70	34.7	20	1722	10	15.0		
129	54.0	9	42	69	34.3	22	1742	9	14.7		
128	53.7	6	51	68	34.0	20	1764	8	14.4		
127	53.3	3	57	67	33.7	13	1784	7	14.0		
126	53.0	8	60	66	33.4	24	1797	6	13.7		
125	52.7	10	68	65	33.0	16	1821	5	13.4		
124	52.4	12	78	64	32.7	18	1837	4	13.1		
123	52.0	10	90	63	32.4	22	1855	3	12.7		
122	51.7	11	100	62	32.0	10	1877	2	12.4		
121	51.4	9	111	61	31.7	15	1887	1	12.1		

[標]得点・SS 換算表

科目別

国語				数学				社会				理科				英語			
得点	SS	人数	順位	得点	SS	人数	順位	得点	SS	人数	順位	得点	SS	人数	順位	得点	SS	人数	順位
60	74.3			60	64.5			60	71.4			60	71.0			60	67.1		
59	73.1			59	63.7			59	70.6			59	70.4			59	66.4	1	1
58	71.9			58	62.9			58	69.9			58	69.7	1	1	58	65.7		
57	70.7	1	1	57	62.2			57	69.1			57	69.0			57	64.9		
56	69.5	1	2	56	61.4			56	68.3			56	68.4			56	64.2		
55	68.3	3	3	55	60.6			55	67.5	1	1	55	67.7			55	63.5		
54	67.1	2	6	54	59.9	1	1	54	66.8			54	67.0			54	62.7		
53	66.0	10	8	53	59.1	2	2	53	66.0			53	66.4			53	62.0	1	2
52	64.8	7	18	52	58.3	1	4	52	65.2			52	65.7			52	61.2	2	3
51	63.6	17	25	51	57.5	2	5	51	64.4	2	2	51	65.0			51	60.5	3	5
50	62.4	13	42	50	56.8	2	7	50	63.7	1	4	50	64.4	1	2	50	59.8	2	8
49	61.2	16	55	49	56.0	7	9	49	62.9	1	5	49	63.7	1	3	49	59.0	3	10
48	60.0	23	71	48	55.2	6	16	48	62.1	2	6	48	63.0			48	58.3	5	13
47	58.8	44	94	47	54.5	11	22	47	61.3	1	8	47	62.4	1	4	47	57.6	5	18
46	57.6	32	138	46	53.7	12	33	46	60.6	3	9	46	61.7	1	5	46	56.8	10	23
45	56.5	64	170	45	52.9	16	45	45	59.8	4	12	45	61.0	2	6	45	56.1	4	33
44	55.3	66	234	44	52.2	38	61	44	59.0	9	16	44	60.4	4	8	44	55.3	10	37
43	54.1	73	300	43	51.4	31	99	43	58.2	7	25	43	59.7	3	12	43	54.6	3	47
42	52.9	80	373	42	50.6	37	130	42	57.5	5	32	42	59.0	1	15	42	53.9	10	50
41	51.7	86	453	41	49.9	68	167	41	56.7	8	37	41	58.4	6	16	41	53.1	27	60
40	50.5	80	539	40	49.1	56	235	40	55.9	17	45	40	57.7	6	22	40	52.4	27	87
39	49.3	87	619	39	48.3	50	291	39	55.1	21	62	39	57.0	10	28	39	51.7	36	114
38	48.2	83	706	38	47.6	77	341	38	54.4	16	83	38	56.4	8	38	38	50.9	46	150
37	47.0	98	789	37	46.8	67	418	37	53.6	22	99	37	55.7	5	46	37	50.2	41	196
36	45.8	88	887	36	46.0	88	485	36	52.8	24	121	36	55.0	10	51	36	49.4	49	237
35	44.6	97	975	35	45.2	97	573	35	52.0	27	145	35	54.4	7	61	35	48.7	51	286
34	43.4	95	1072	34	44.5	61	670	34	51.3	33	172	34	53.7	11	68	34	48.0	60	337
33	42.2	93	1167	33	43.7	111	731	33	50.5	44	205	33	53.0	11	79	33	47.2	60	397
32	41.0	75	1260	32	42.9	126	842	32	49.7	40	249	32	52.4	15	90	32	46.5	61	457
31	39.9	88	1335	31	42.2	70	968	31	48.9	57	289	31	51.7	10	105	31	45.8	76	518
30	38.7	77	1423	30	41.4	127	1038	30	48.2	53	346	30	51.0	32	115	30	45.0	87	594
29	37.5	74	1500	29	40.6	83	1165	29	47.4	45	399	29	50.4	25	147	29	44.3	73	681
28	36.3	73	1574	28	39.9	43	1248	28	46.6	65	444	28	49.7	33	172	28	43.5	94	754
27	35.1	70	1647	27	39.1	138	1291	27	45.8	55	509	27	49.0	27	205	27	42.8	84	848
26	33.9	66	1717	26	38.3	66	1429	26	45.1	76	564	26	48.4	34	232	26	42.1	84	932
25	32.7	50	1783	25	37.6	51	1495	25	44.3	84	640	25	47.7	39	266	25	41.3	76	1016
24	31.5	49	1833	24	36.8	94	1546	24	43.5	97	724	24	47.0	45	305	24	40.6	92	1092
23	30.4	39	1882	23	36.0	36	1640	23	42.8	75	821	23	46.4	67	350	23	39.9	86	1184
22	29.2	32	1921	22	35.3	52	1676	22	42.0	91	896	22	45.7	65	417	22	39.1	87	1270
21	28.0	33	1953	21	34.5	80	1728	21	41.2	60	987	21	45.0	60	482	21	38.4	88	1357
20	26.8	28	1986	20	33.7	27	1808	20	40.4	83	1047	20	44.3	67	542	20	37.6	89	1445
19	25.6	27	2014	19	33.0	43	1835	19	39.7	104	1130	19	43.7	63	609	19	36.9	95	1534
18	24.4	12	2041	18	32.2	44	1878	18	38.9	66	1234	18	43.0	69	672	18	36.2	70	1629
17	23.2	23	2053	17	31.4	11	1922	17	38.1	90	1300	17	42.3	82	741	17	35.4	86	1699
16	22.1	21	2076	16	30.6	40	1933	16	37.3	98	1390	16	41.7	90	823	16	34.7	76	1785
15	20.9	8	2097	15	29.9	35	1973	15	36.6	91	1488	15	41.0	92	913	15	34.0	63	1861
14	19.7	12	2105	14	29.1	6	2008	14	35.8	83	1579	14	40.3	90	1005	14	33.2	40	1924
13	18.5	9	2117	13	28.3	29	2014	13	35.0	81	1662	13	39.7	95	1095	13	32.5	39	1964
12	17.3	8	2126	12	27.6	24	2043	12	34.2	79	1743	12	39.0	106	1190	12	31.7	49	2003
11	16.1	8	2134	11	26.8	9	2067	11	33.5	58	1822	11	38.3	105	1296	11	31.0	31	2052
10	14.9	5	2142	10	26.0	26	2076	10	32.7	59	1880	10	37.7	97	1401	10	30.3	23	2083
9	13.8	5	2147	9	25.3	6	2102	9	31.9	56	1939	9	37.0	106	1498	9	29.5	12	2106
8	12.6	4	2152	8	24.5	15	2108	8	31.1	47	1995	8	36.3	125	1604	8	28.8	12	2118
7	11.4	3	2156	7	23.7	10	2123	7	30.4	37	2042	7	35.7	105	1729	7	28.1	5	2130
6	10.2	1	2159	6	23.0	2	2133	6	29.6	32	2079	6	35.0	81	1834	6	27.3	7	2135
5	9.0			5	22.2	10	2135	5	28.8	21	2111	5	34.3	75	1915	5	26.6	2	2142
4	7.8			4	21.4	7	2145	4	28.0	10	2132	4	33.7	61	1990	4	25.8	1	2144
3	6.6			3	20.7			3	27.3	8	2142	3	33.0	49	2051	3	25.1		
2	5.4			2	19.9	6	2152	2	26.5	6	2150	2	32.3	33	2100	2	24.4	1	2145
1	4.3			1	19.1			1	25.7	1	2156	1	31.7	17	2133	1	23.6		
0	3.1			0	18.3	2	2158	0	24.9	2	2157	0	31.0	7	2150	0	22.9		



# 小問別得点率

※ サンプル抽出による参考データです。

標準  
裁量

		国 語		標準	裁量
一 標	一(1)	漢字の読み－頻発	73.7%	-	
	一(2)	漢字の読み－素朴	85.6%	-	
	一(3)	漢字の読み－提げ	48.9%	-	
	一(4)	漢字の読み－膨らむ	98.2%	-	
	二(1)	漢字の書き－包装	49.1%	-	
	二(2)	漢字の書き－綿密	33.4%	-	
	二(3)	漢字の書き－拝む	41.2%	-	
	二(4)	漢字の書き－垂れ	49.4%	-	
	三	同じ部首を含む漢字	77.3%	-	
	四	「投げる」の意味	89.1%	-	
二	五(1)	①苦情を伝える目的	70.0%	-	
	五(1)	②伝えるときに大切なこと	55.0%	-	
	五(2)	問題を混乱させる理由	84.5%	-	
	一	慣用句－「顔が立った」の意味	40.7%	54.6%	
	二(1)	誤字訂正－取捨	1.0%	5.8%	
三	二(2)	誤字訂正－成功	82.0%	90.1%	
	三(1)	場面に当てはまる質問	64.8%	74.9%	
	三(2)	道順の説明	59.0%	76.6%	
四 裁	三(3)	伝言を預かるときに必要なこと	61.4%	73.3%	
	一	文法－「らしい」	91.1%	96.1%	
	二	壬生と踊ることに対するの気持ち	49.4%	69.7%	
	三	「ぼく」の心情の理由	42.4%	65.6%	
五	四	「ぼく」に対する壬生の態度	79.6%	84.0%	
	一.1	漢字の読み－輝き	-	98.5%	
	一.2	漢字の読み－伝染	-	99.0%	
	一.3	漢字の書き－除去	-	66.1%	
	二	段落全体で説明している内容	-	58.3%	
六 裁	三	言いかえの表現	-	81.6%	
	四	筆者が述べる理由	-	49.3%	
	五	筆者の考察に当てはまらないもの	-	68.8%	
七 裁	一	神尼のことを述べているもの	26.9%	56.9%	
	二	「かくてある」が指すこと	12.4%	27.9%	
	三	珍しくすぐれたこと	36.6%	58.1%	

		数 学		標準	裁量
一 標	1(1)	正負の数の計算－除法	98.5%	-	
	1(2)	正負の数の計算－四則	93.5%	-	
	1(3)	平方根の計算－加減	78.8%	-	
	2	多項式－多項式と単項式の乗法	77.4%	-	
	3	平方根－素因数分解	65.7%	-	
二	4	方程式－比例式を解く	69.7%	-	
	5	平行と合同－多角形の角	83.6%	-	
	1	平方根－自然数になる場合	44.3%	74.9%	
	2	多項式－因数分解の利用(式の値)	62.0%	88.4%	
	3	正負の数－平均値との差	19.5%	48.1%	
三	4	2次方程式－因数分解による解き方	77.2%	94.3%	
	5	多項式－面積を表す式	43.6%	79.1%	
	1	確率－手順①であたりを選ぶ	74.7%	91.8%	
	2ア	確率－起こることがらの説明	38.2%	63.1%	
	2イ	確率－箱を変更すると当たる確率	5.8%	11.4%	
四	1	比例－7500円で印刷できる枚数	76.3%	93.4%	
	2	1次関数－B社のグラフをかく	25.0%	58.7%	
	3(1)	1次関数－C社の制作費と印刷費	7.7%	35.8%	
	3(2)	1次関数－B社が最も安い範囲	0.5%	6.6%	
	5	1	証明－三角形の合同	2.1%	25.7%
五	2	三角形と四角形－二等辺三角形の角	28.0%	52.3%	
	1	1次関数－回転体の体積	-	67.7%	
	2(1)	方程式の利用－最も大きい数	-	22.0%	
	2(2)	式の計算－商とあまりの関係	-	37.1%	
	3(1)	平方根－正方形の1辺と面積	-	64.1%	
六 裁	3(2)	平面図形－回転移動と点の軌跡	-	1.1%	

		社 会		標準	裁量
一	1(1)	産業－アジアNIES	10.2%	36.1%	
	1(2)	産業－とうもろこしの栽培地域	26.4%	33.6%	
	1(3)	アメリカ－ヒスパニック	37.8%	79.0%	
	2(1)	文化－ルネサンス	22.4%	64.9%	
	2(2)	世界－バスコ＝ダ＝ガマ	38.8%	67.4%	
	2(3)	宗教－プロテスタント	17.8%	56.9%	
	3(1)	産業－越後平野の農業	66.6%	86.5%	
	3(2)	自然－利根川	32.1%	71.7%	
	3(3)	環境－イタイイタイ病	37.3%	61.8%	
	4(1)	地形図－地形図の読みとり	73.0%	89.9%	
二	4(2)	地形図－実際の距離	15.8%	62.4%	
	5(1)	政治－壬申の乱	27.2%	66.9%	
	5(2)	政治－足利義政	23.6%	41.3%	
	5(3)	政治－関ヶ原の戦い	40.5%	59.4%	
	5(4)	政治－大老	8.4%	42.6%	
	1	自然－世界の山脈	40.8%	73.7%	
	2	自然－シベリア	70.0%	93.2%	
	3	国旗－オーストラリア(記述)	57.4%	91.5%	
	4	宗教－イスラム教	27.7%	68.4%	
	5	気候－雨温図(資料判別)	23.9%	61.3%	
三	6	世界－各国の統計(資料判別)	34.8%	46.3%	
	7	資源－鉄鉱石の産出地	49.3%	72.3%	
	8	産業－モノカルチャー(資料活用)	44.1%	88.1%	
	1	気候－雨温図(資料判別)	33.3%	66.8%	
	2	産業－北九州工業地域(記述)	2.0%	17.0%	
	3	国土－北方領土	43.2%	66.2%	
	4	自然－リアス海岸	67.2%	88.0%	
	5	自然－対馬海流	19.3%	51.3%	
四	6	産業－各県の統計(資料判別)	28.5%	33.3%	
	7	貿易－貿易港の統計(資料活用)	41.8%	66.1%	
	1	文化－各時代の文化	20.7%	54.6%	
	2	年代並べかえ－平安・鎌倉時代	5.2%	31.2%	
	3	社会－室町時代の社会	25.0%	62.3%	
	4	政治－江戸時代	34.7%	67.9%	
	5	貿易－幕府の貿易統制(記述)	4.4%	15.2%	
	6	外交－日米和親条約の開港地	22.0%	60.5%	
五	7	文化－文明開化	40.7%	56.5%	
	8	外交－ベルサイユ条約	19.5%	51.0%	
	9	政治－国家総動員法	59.3%	93.0%	
	1	政治－農地改革	62.5%	89.3%	
	2	外交－サンフランシスコ平和条約	63.7%	87.2%	
	3	外交－日本の国際連合加盟	47.0%	81.4%	
	4	社会－高度経済成長	65.7%	92.4%	
	5	政治－警察予備隊	14.1%	40.9%	
六	1	人権思想－ロック	32.3%	61.0%	
	2	人権思想－フランス人権宣言	68.0%	88.3%	
	3	憲法－大日本帝国憲法	68.3%	92.8%	
	4	現代社会－グローバル化	59.3%	90.1%	
	5	人権－ワイマール憲法	36.3%	56.5%	

# 小問別得点率

※ サンプル抽出による参考データです。

標準  
裁量

理 科		標準	裁量		
1	1(1)	イオン-電離 (語句)	62.9%	88.3%	
	1(2)	原子と分子-分子 (語句)	47.7%	84.7%	
	1(3)	地層-風化 (語句)	36.0%	81.7%	
	1(4)	地震-震央 (語句)	47.0%	84.9%	
	1(5)	電気-不導体 (語句)	17.2%	54.4%	
	1(6)	動物の体-尿素 (語句)	44.5%	83.3%	
2	2	動物の体-組織、器官 (語句)	33.7%	77.8%	
	3	動物のなかま-軟体動物	6.0%	11.9%	
	4	化学反応式-酸化銀の分解	17.8%	56.6%	
	5	電気-回路図 (作図)	15.2%	59.6%	
	6	電力-電熱線の電力	24.8%	74.4%	
	7	地震-地震が発生した時刻	42.2%	78.6%	
3	1	生殖-花粉管の役割	28.3%	60.5%	
	2	遺伝-子の代の生殖細胞の染色体	4.3%	22.1%	
	3(1)	遺伝-黄色の子葉を出した個体	32.5%	70.8%	
	3(2)	遺伝-遺伝子型が同じ個体の割合	39.9%	64.8%	
4	4①②	遺伝-遺伝子型が同じもの	25.4%	51.3%	
	4③	遺伝-緑色と黄色の数の比	14.3%	46.4%	
	1	水溶液-水溶液の性質	15.3%	44.1%	
	2(1)	水溶液-質量パーセント濃度	11.0%	60.0%	
5	2(2)	水溶液-とけ残りの質量	36.8%	71.9%	
	3	水溶液-固体Xの結晶の質量	9.9%	33.6%	
	4①	基本操作-ろ過の正しい方法	40.6%	67.9%	
	4②	基本操作-ろ過の正しい方法	62.8%	88.6%	
6	1	基本操作-鉍物をとり出す操作	23.5%	43.2%	
	2	鉍物-チョウ石の模式図と特徴	32.8%	54.9%	
	3(1)	火成岩-火成岩Aのでき方	23.8%	66.8%	
	3(2)	火成岩-火成岩Aの推定	20.0%	46.5%	
7	4	火成岩-火山の形と噴火のようす	16.5%	44.5%	
	1	電流と磁界-設定した電圧の値	45.2%	86.8%	
	2	電流と磁界-磁針のN極の向き	7.9%	33.6%	
	3	電流と磁界-磁界が強くなるもの	9.5%	43.7%	
8	4	電流と磁界-電磁誘導を使った道具	13.5%	44.1%	
	5[2]	電流と磁界-[2]で表示された波形	46.8%	78.1%	
	5[3]	電流と磁界-[3]で表示された波形	26.8%	47.0%	

英 語		標準	裁量			
1	1.1	聞き取り-イラスト選択	84.3%	94.0%		
	1.2	聞き取り-イラスト選択	63.0%	86.7%		
	1.3	聞き取り-イラスト選択	70.0%	81.4%		
	2.1	聞き取り-応答文選択	71.7%	90.8%		
	2.2	聞き取り-応答文選択	38.9%	51.0%		
	2.3	聞き取り-応答文選択	25.4%	47.3%		
	3.1	聞き取り-英文選択	63.7%	75.4%		
	3.2	聞き取り-英文選択	28.2%	57.2%		
	3.3	聞き取り-英文選択	24.3%	41.1%		
	2 標	1(1)	適語選択-don't have to ~	78.1%	-	
		1(2)	適語選択-前置詞 (through)	27.6%	-	
		2(1)	適語選択-名詞 (countries)	60.0%	-	
2(2)		適語選択-形容詞 (dangerous)	58.9%	-		
3(1)		適語補充-名詞 (flowers)	39.7%	-		
3(2)		適語補充-形容詞 (every)	20.5%	-		
3(3)		適語補充-過去進行形 (washing)	53.9%	-		
3(4)		適語補充-過去形 (played)	61.3%	-		
4(1)		並べかえ-比較 (最上級)	66.5%	-		
4(2)		並べかえ-不定詞 (副詞的用法)	70.8%	-		
4(3)		並べかえ-動名詞	76.1%	-		
4(4)		並べかえ-文構造 (show)	16.6%	-		
3	A1	適語選択-名詞 (problem)	55.2%	88.7%		
	A2	適語補充-動詞 (feel)	0.9%	20.6%		
	A3	英問英答-What ~?の答え	12.4%	47.2%		
	B1(1)	適語選択-授業の終了時刻	68.6%	86.7%		
	B1(2)	適語選択-ユウコの授業料	32.5%	50.1%		
	B2	英問英答-When ~?の答え	26.9%	67.9%		
4	1	適文選択-文脈理解	51.2%	85.0%		
	2	適語補充-動詞 (stay)	1.9%	15.7%		
	3	英作文-受け身	3.5%	32.5%		
	4	内容真偽-英文選択	46.8%	63.8%		
	4	内容真偽-英文選択	46.8%	63.8%		
5 裁	5	英作文-現在完了 (経験)	7.6%	45.2%		
	A1	英作文-A1とのチェスの試合	-	40.5%		
	A2	英作文-比較	-	3.8%		
	A3	並べかえ-不定詞 (副詞的用法)	-	21.3%		
	A4	内容真偽-英文選択	-	38.7%		
	A4	内容真偽-英文選択	-	38.7%		
A5	適語補充-AIができること	-	46.2%			
B	英作文-最も良い季節とその理由	-	33.2%			