

第4回道コン 中3総合資料データの見方について

10月以降の道コンは、公立高入試に合わせて国数英を「裁量問題」と「標準問題」の2種類で実施しております。8月までの道コンとはデータの集計・表示方法が異なる部分がありますので、以下に説明します。

一次処理受験者総計 6699名 (裁量問題解答者 4259名 標準問題解答者 2440名)

《SS》…すべて”換算SS”です。

〇SSは、「8月までの道コンではどの程度に相当するか」を統計的に算出した”換算SS”を印字しています。このため、平均点=SS50にはなりません。

裁量問題受験生		標準問題受験生	
5科合計平均点	換算SS50に相当する得点	5科合計平均点	換算SS50に相当する得点
192.2点 (換算SS55.0)	166点	141.5点 (換算SS40.6)	202点
集団のレベルは上位～中位であり、 その中での平均点は、 8月までの道コンのSS55.0に相当する。		集団のレベルは中位～下位であり、 その中での平均点は、 8月までの道コンのSS40.6に相当する。	

〇問題が異なる「国・数・英」や「5科計・3科計」は、同じ得点でも問題によって換算SSが異なります。問題が共通の「社・理」は、全受験生を合算して換算SSを算出しているため、裁量問題受験生・標準問題受験生いずれも換算SSは同じです。

問題が2種類に分かれ、難易度が従来と異なっていたため、大きく点数が上がったり、下がったりした人も多いと思います。しかし、入試が間近に迫ったこの時期は、得点が上がった、下がったで一喜一憂せず、気を引き締めて臨むことが最も重要です。

今回、入試を先取りする形で本番さながらの体験が出来たみなさんは、時間配分や心の準備が出来たはずです。志望校合格へ向け、一歩前進できたと言えます。

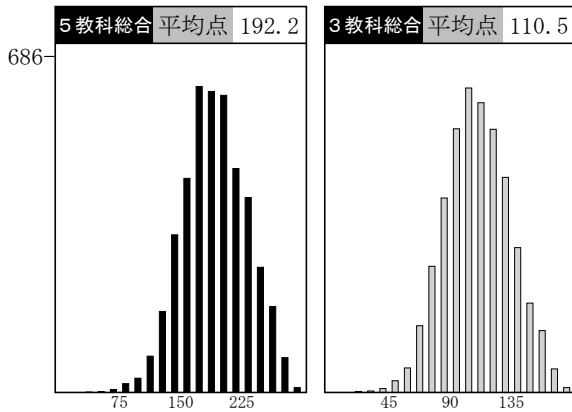
[裁] 学区別データ

学区内SS 40 平均 学区内SS 60

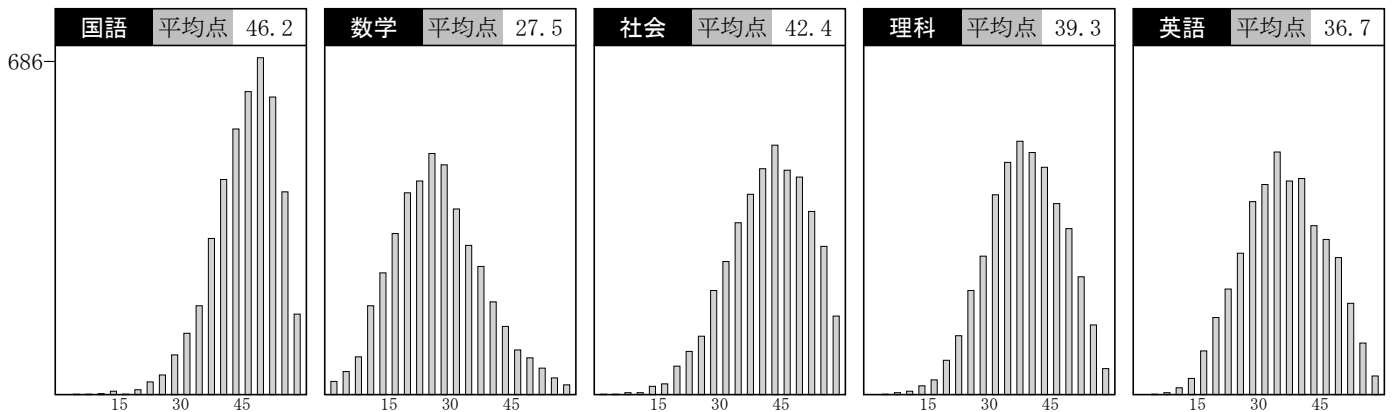
	受験者数	平均点							得点分布			
		5教科	3教科	国語	数学	社会	理科	英語	100	150	200	250
全道	4259	192.2	110.5	46.2	27.5	42.4	39.3	36.7				
石狩全体	2944	195.9	112.5	46.7	28.3	43.2	40.1	37.4				
(旧第1) 南区・豊平・中央区の一部	643	201.6	116.3	47.7	29.6	44.3	40.9	38.9				
(旧第2) 白石・厚別・清田	530	191.2	109.4	46.2	27.1	42.4	39.3	36.0				
(旧第3) 東区	352	179.8	103.7	44.4	25.4	39.5	36.5	33.9				
(旧第4) 北区・石狩市・当別・新篠津	361	199.2	114.7	47.5	28.6	43.6	40.8	38.6				
(旧第5) 西区・手稲・中央区の一部	744	199.4	114.3	47.1	28.9	44.0	40.9	38.1				
(旧第6) 江別	77	190.9	108.4	45.9	25.3	43.5	38.9	37.1				
(旧第7) 千歳・恵庭・北広島	180	195.3	111.3	45.7	28.0	43.2	40.7	37.5				
渡島	141	190.5	110.6	46.2	28.1	41.1	38.7	36.2				
山	14	178.8	106.3	44.7	27.4	40.3	32.1	34.1				
後志	81	186.4	105.5	45.6	25.1	43.2	37.6	34.8				
空知(南)	35	198.2	112.8	46.7	27.6	43.6	41.8	38.4				
空知(北)	27	172.1	100.7	42.6	24.9	36.2	35.2	33.1				
上川(南)	264	186.9	107.8	46.0	26.4	40.9	38.1	35.2				
上川(北)	13	161.4	92.3	40.3	21.9	34.7	34.3	30.0				
留萌	--											
宗谷	14	180.5	105.0	48.6	20.5	38.2	37.3	35.7				
オホーツク(中)	79	198.5	112.8	46.7	27.7	43.5	42.1	38.4				
オホーツク(東)	22	145.8	84.9	39.1	17.2	32.5	28.4	28.5				
オホーツク(西)	--											
胆振(西)	31	185.5	104.5	45.8	22.6	43.1	37.8	36.0				
胆振(東)	151	177.0	100.0	44.4	22.6	39.6	37.3	32.8				
日高	19	145.2	83.3	36.5	16.7	32.9	28.8	30.0				
十勝	183	190.0	109.1	44.7	28.4	42.5	38.4	35.9				
釧路	211	178.0	103.9	44.4	24.5	38.6	35.4	34.9				
根室	27	189.1	108.5	44.1	30.0	41.9	38.6	34.4				

[裁] 全道 度数分布グラフ

[裁] SS・内申ランク相関表



SS	74	72	70	68	66	64	62	60	58	56	54	52	50	48	46	44	42	40	38	36	34	32	30	28	~
A	5	21	56	96	104	170	146	118	128	81	53	33	5	8					1						
B		2	11	25	26	54	81	98	133	168	125	101	87	35	14	15	4	2							
C			1	1	1	7	35	46	74	118	146	153	157	129	70	52	23	5	1	1					
D					3	1	5	12	20	54	69	87	113	102	85	69	34	16	3	1			1		
E							1	4	1	15	9	34	46	56	39	63	36	34	15	3	4	1			
F										2	4	5	5	17	9	19	18	15	15	10	4	5	2		
G																2	4	4	8	2	3	5	1	1	2
H																		2	1						
I																							1		
J																			1						
K									1																
L																									
M																									



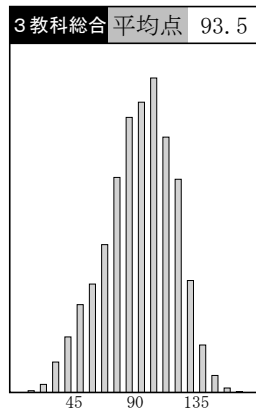
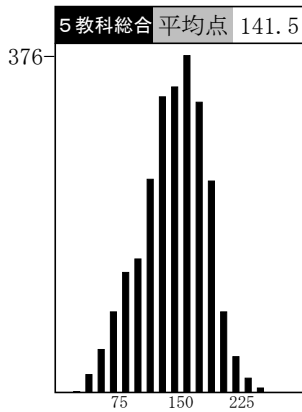
[標] 学区別データ

学区内SS 40 平均 学区内SS 60

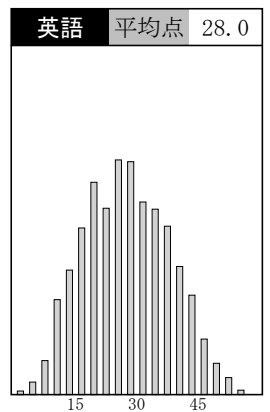
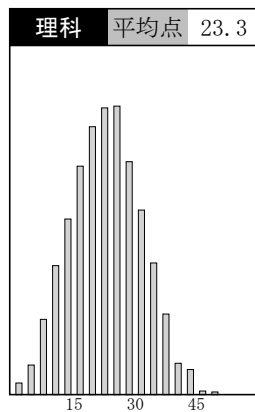
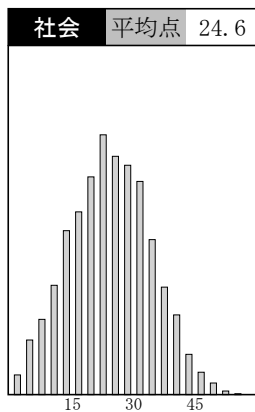
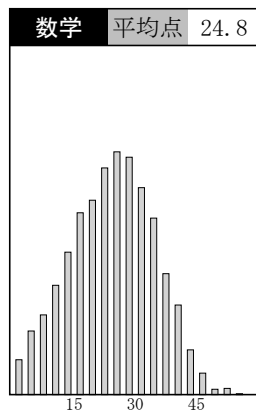
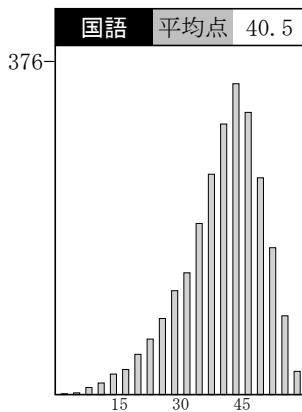
	受験者数	平均点							得点分布			
		5教科	3教科	国語	数学	社会	理科	英語	100	150	200	250
全道	2440	141.5	93.5	40.5	24.8	24.6	23.3	28.0	[Bar Chart]			
石狩全体	1335	142.0	93.9	40.8	24.9	24.6	23.4	28.1	[Bar Chart]			
(旧第1) 南区・豊平・中央区の一部	203	144.1	96.0	41.3	24.7	25.1	22.9	29.9	[Bar Chart]			
(旧第2) 白石・厚別・清田	316	145.0	96.4	41.8	26.0	24.9	23.7	28.5	[Bar Chart]			
(旧第3) 東区	151	138.9	92.2	40.6	24.7	23.9	22.7	26.9	[Bar Chart]			
(旧第4) 北区・石狩市・当別・新篠津	289	146.7	97.0	41.7	26.2	25.3	24.2	28.9	[Bar Chart]			
(旧第5) 西区・手稲・中央区の一部	206	136.1	90.2	39.3	23.2	23.3	22.6	27.6	[Bar Chart]			
(旧第6) 江別	34	154.1	99.4	43.2	26.5	28.9	25.7	29.6	[Bar Chart]			
(旧第7) 千歳・恵庭・北広島	133	130.3	83.9	37.5	21.9	23.3	22.9	24.4	[Bar Chart]			
渡島	177	146.5	96.9	41.0	26.7	25.3	24.2	29.1	[Bar Chart]			
檜山	3	131.6	90.3	36.3	23.3	24.6	16.6	30.6	[Bar Chart]			
後志	92	135.1	88.0	39.6	23.8	25.1	22.0	24.5	[Bar Chart]			
空知(南)	59	139.6	91.7	39.6	24.3	24.2	23.7	27.7	[Bar Chart]			
空知(北)	39	130.2	88.1	40.4	22.2	21.1	21.0	25.4	[Bar Chart]			
上川(南)	98	143.8	94.0	40.7	25.4	25.6	24.1	27.8	[Bar Chart]			
上川(北)	2	151.5	105.5	37.0	37.0	25.0	21.0	31.5	[Bar Chart]			
留萌	2	188.5	125.0	47.0	33.5	29.5	34.0	44.5	[Bar Chart]			
宗谷	5	161.6	110.0	45.2	26.2	25.8	25.8	38.6	[Bar Chart]			
オホーツク(中)	77	157.0	101.9	42.7	27.5	27.4	27.7	31.7	[Bar Chart]			
オホーツク(東)	23	116.5	78.3	38.5	17.2	21.1	17.0	22.6	[Bar Chart]			
オホーツク(西)	--								[Bar Chart]			
胆振(西)	44	133.0	89.0	38.5	23.1	23.0	21.0	26.7	[Bar Chart]			
胆振(東)	137	134.2	87.3	38.0	23.1	24.1	22.8	26.1	[Bar Chart]			
日高	--								[Bar Chart]			
十勝	141	145.3	96.2	40.4	27.1	24.9	24.0	28.7	[Bar Chart]			
釧路	189	139.7	93.6	40.6	24.0	24.1	21.9	28.9	[Bar Chart]			
根室	15	128.6	84.2	39.0	19.1	23.4	21.0	26.0	[Bar Chart]			

[標] 全道 度数分布グラフ

[標] SS・内申ランク相関表



SS	70	68	66	64	62	60	58	56	54	52	50	48	46	44	42	40	38	36	34	32	30	28	26	24	~		
A									1																		
B								2	2	6	6	10	4	4													
C								2	5	9	17	21	24	15	15	5	3										
D									3	12	18	43	63	91	51	31	17	7	1								
E										4	8	41	81	107	115	84	66	37	11	3		1					
F										1	6	19	36	66	101	130	100	81	42	27	7	2					
G												3	8	17	29	59	70	76	61	47	28	11	6				
H											2	1	2	1	8	12	15	28	24	42	40	34	17	4			
I														1		1	6		4	4	10	18	15	7	7	1	
J																		3	1		1	1	1	4	5	6	1
K																				1	1		3	2	2	1	
L																					1	1					
M																										1	



志望校 データ

石狩(1)



※下段は昨年度の同回のデータです。

高校名	2021年 定員	第1志望者平均			全志望者平均			全志望者SS分布								
		人数	SS	内申点	人数	SS	内申点	30	35	40	45	50	55	60	65	70
■ 裁量問題校 (裁量問題解答者のみで集計)																
【裁】 札幌南 普通	320	250	66.9	303 A	401	66.1	300 A									
A 札幌光星 ステラ	---	271	67.3	303 A	516	65.9	300 A									
【裁】 札幌北 普通	320	173	64.8	302 A	431	65.4	302 A									
B 札幌第一 文理選抜	---	259	65.3	301 A	555	65.5	300 A									
【裁】 札幌西 普通	320	241	62.4	293 B	562	63.5	296 A									
A 札幌日大 プレミアS	---	301	62.7	290 B	701	63.4	294 B									
B 立命館慶祥 SP	---	1	57.5	227 E	71	63.0	291 B									
【裁】 札幌東 普通	320	182	61.7	295 B	550	62.2	296 A									
【裁】 市立旭丘 普通	320	237	59.5	288 B	546	60.4	290 B									
B 北海 特進・Sクラス	---	262	61.6	294 B	713	62.6	295 B									
B 札幌第一 文理北進	---	1	50.3	266 C	55	59.7	287 B									
【裁】 札幌国際情報 普通	80	74	57.5	284 B	222	59.1	289 B									
A 札幌光星 マリス	---	14	63.0	299 A	126	64.8	299 A									
【裁】 札幌月寒 普通	280	196	56.6	277 B	560	57.4	281 B									
【裁】 札幌国際情報 国際文化	80	34	57.0	283 B	85	57.3	282 B									
B 立命館慶祥 普通	---	41	57.3	278 B	111	57.6	282 B									
B 札幌龍谷学園 スーパー特進	---	18	53.0	270 C	96	56.9	277 B									
【裁】 札幌啓成 理数	40	22	56.4	263 C	78	56.4	271 C									
【裁】 北広島 普通	280	91	55.3	271 C	231	56.1	275 C									
B 北海 特進・特進クラス	---	127	56.8	273 C	272	57.1	276 B									
【裁】 札幌手稲 普通	280	129	54.3	267 C	299	54.7	269 C									
【裁】 市立新川 普通	320	180	54.3	271 C	463	54.4	270 C									
A 札幌創成 S選抜	---	121	55.9	272 C	312	56.1	272 C									
A 札幌日大 特進	---	223	53.9	265 C	529	54.6	267 C									
B 北星女子 英語	---	4	56.2	289 B	95	54.3	265 C									
B 札幌第一 総合進学	---	7	53.5	267 C	103	54.0	265 C									
B 北星女子 High	---	8	53.4	246 D	261	56.4	272 C									
【裁】 市立清田 グローバル	40	15	59.1	275 C	35	53.8	267 C									
【裁】 市立藻岩 普通	240	114	52.0	258 C	253	53.4	263 C									
【裁】 札幌国際情報 グローバルビジネス	120	41	53.0	264 C	88	53.2	267 C									
A 東海大札幌 特別進学	---	66	51.8	262 C	140	52.8	263 C									
B とわの森三愛 獣医・理数	---	3	49.3	242 D	56	53.1	262 C									
【裁】 札幌国際情報 理数工学	40	20	51.0	247 D	48	52.7	250 D									
【裁】 市立清田 普通	200	135	51.5	262 C	262	52.3	262 C									
【裁】 札幌北陵 普通	280	152	51.1	255 D	274	52.6	258 C									
A 北海学園札幌 特進	---	1	48.2	209 F	119	52.1	257 C									
A 道科学大 特別進学	---	4	52.1	253 D	111	52.3	252 D									
【裁】 札幌啓成 普通	280	116	50.7	255 D	270	51.5	259 C									
B 札幌龍谷学園 特進	---	139	52.5	254 D	292	53.2	261 C									
B 北海 進学	---	32	48.6	246 D	410	51.3	259 C									
B 北星学園大附属 特別進学	---	24	48.9	245 D	434	51.5	255 B									
A 札幌山の手 特別進学	---	1	50.7		8	50.2	253 D									
【裁】 大麻 普通	280	63	48.5	247 D	142	50.1	251 D									
【裁】 千歳 普通	200	56	49.2	239 D	87	49.9	245 D									
B 札幌大谷 学力重点S	---	32	48.8	244 D	97	50.6	247 D									
A 札幌創成 A特進	---	6	49.3	260 C	47	49.7	252 D									
A 札幌北斗 特別進学	---	3	46.0	233 E	72	51.3	254 D									
【裁】 市立平岸 普通	280	160	48.6	243 D	367	49.1	246 D									
A 札幌静修 特進	---	179	47.8	239 D	433	49.7	245 D									
A 札幌日大 総合進学	---	1	59.3	285 B	20	49.1	248 D									
B とわの森三愛 総合進学(特進)	---	2	45.7	227 E	23	49.6	252 D									
【裁】 市立平岸 デザインアート	40	8	46.5	250 D	15	47.3	246 D									
【裁】 札幌稲雲 普通	280	97	45.7	231 E	156	47.0	238 D									
A 札幌創成 特進	---	104	45.9	232 E	186	47.9	239 D									
【裁】 札幌東陵 普通	280	68	40.0	209 F	85	41.3	213 F									

※ 「【裁】」:公立裁量問題選択校 「A」:私立A日程 「B」:私立B日程 「③」:私立3教科

2020年度 第4回 中3

志望校 データ

石狩(2)



※下段は昨年度の同回のデータです。

高校名	2021年 定員	第1志望者平均			全志望者平均			全志望者SS分布								
		人数	SS	内申点	人数	SS	内申点	30	35	40	45	50	55	60	65	70
■ 標準問題校 (標準問題解答者のみで集計)																
石狩南 普通	280	104	46.4	240	171	45.0	232									
札幌白石 普通	280	99	44.8	230	187	44.4	226									
札幌英藍 普通	280	99	42.8	215	200	43.3	218									
B③ 札幌大谷 美術	---	7	42.6	224	13	43.0	229									
千歳 国際流通	80	24	43.5	220	32	42.9	216									
札幌東商業 情報処理	80	12	43.6	224	29	42.9	220									
札幌東商業 国際経済	80	12	45.2	232	24	42.9	230									
札幌平岡 普通	240	89	43.3	221	168	42.7	219									
A 北海学園札幌 総進	---	34	40.0	209	213	42.3	217									
A 東海大札幌 総合進学	---	19	40.1	208	83	42.1	212									
A 道科学大 進学	---	31	41.8	212	117	41.9	213									
B 北星学園大附属 進学	---	14	41.3	211	114	41.9	215									
札幌東商業 流通経済	80	15	42.6	226	34	41.8	219									
B 道文教大附属 食物	---	6	40.2	202	8	39.7	198									
B 札幌大谷 個性探求G	---	9	42.0	213	65	41.4	212									
札幌厚別 総合	280	82	40.7	205	174	41.3	209									
札幌東商業 会計ビジネス	80	13	41.5	217	31	41.2	217									
B 道文教大附属 普通	---	6	43.6	228	60	41.2	211									
B 札幌新陽 進学	---	2	42.1	200	10	41.0	210									
B 北星女子 Core	---	5	43.3	219	15	41.0	217									
市立啓北商業 未来商学	240	38	41.6	215	59	40.9	212									
B 札幌龍谷学園 プログレス進学	---	7	35.8	211	49	40.8	208									
江別 普通	200	21	39.1	196	57	40.3	203									
石狩翔陽 総合	320	58	38.7	192	140	39.1	198									
B とわの森三愛 フードカレッジ	---	3	38.6	215	10	39.0	210									
恵庭北 普通	280	33	39.8	200	57	38.9	200									
B とわの森三愛 総合進学	---	9	35.6	190	52	38.9	200									
A③ 札幌静修 総合	---	11	38.6	188	75	38.0	194									
札幌真栄 普通	200	33	36.5	186	96	38.7	195									
札幌西陵 普通	280	53	38.3	196	99	38.5	196									
A 札幌北斗 進学	---	5	38.9	201	83	38.3	195									
A 札幌山の手 進学	---	3	43.2	210	22	38.3	196									
恵庭南 体育	80	5	38.2	198	10	37.8	193									
市立大通 普通	290	17	38.4	158	30	37.6	166									
札幌琴似工業 電気	80	5	38.5	189	20	37.6	183									
札幌琴似工業 情報技術	80	20	37.1	182	30	37.4	184									
札幌南陵 普通	160	8	34.6	171	28	37.4	186									
札幌工業 機械	80	9	38.9	175	21	37.3	185									
札幌丘珠 普通	280	51	36.1	184	102	37.3	187									
札幌工業 電気	80	11	35.8	176	30	36.8	183									
札幌琴似工業 環境化学	80	5	33.9	162	22	36.6	181									
札幌工業 建築	80	11	37.7	195	21	36.2	189									
札幌琴似工業 電子機械	80	10	35.2	184	21	36.1	184									
A③ 札幌北斗 総合	---	13	33.0	171	121	35.0	179									
B③ 札幌龍谷学園 未来創造	---	7	32.5	167	77	34.8	180									
北広島西 普通	280	13	31.3	171	47	34.6	180									
恵庭南 普通	200	17	32.7	168	50	34.6	181									
札幌白陵 普通	160	7	29.4	144	15	34.0	164									
札幌東豊 普通	160	4	30.1	159	24	33.6	169									
札幌あすかぜ 普通	240	10	32.0	170	36	33.5	177									
B 札幌新陽 総合	---	6	32.0	151	38	33.5	161									
A③ 札幌山の手 総合	---	5	29.8	150	44	33.2	168									
札幌工業 土木	80	5	32.4	170	17	33.1	164									
千歳北陽 普通	160	9	30.2	152	22	31.8	166									

※ 「【裁】:公立裁量問題選択校」「A:私立A日程」「B:私立B日程」「③:私立3教科」 2020年度 第4回 中3

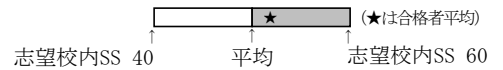


高 校 名	2021年 定員	第1志望者平均			全志望者平均			全志望者SS分布									
		人数	SS	内申点	人数	SS	内申点	30	35	40	45	50	55	60	65	70	
■ 裁量問題校 (裁量問題解答者のみで集計)																	
A 函館ラ・サール 特進	---	---	---	---	18	62.5	288	B									
A 函館ラ・サール 一般	---	5	59.8	280	B	41	58.8	275	C								
【裁】 函館中部 普通	200	61	58.2	285	B	87	57.8	282	B								
A 遺愛女子 特別進学	---	2	56.9	283	B	36	56.0	283	B								
A 函館白百合 LB	---	1	41.5	245	D	16	56.0	280	B								
函館高专 生産システム	---	11	53.0	249	D	43	54.5	265	C								
A 函館大有斗 特別進学	---	1	43.9	217	E	42	53.8	260	C								
【裁】 市立函館 普通	240	62	51.8	260	C	107	53.3	267	C								
A 遺愛女子 英語	---	1	39.6	204	F	22	53.1	266	C								
函館高专 物質環境	---	---	---	---	---	10	52.7	244	D								
函館高专 社会基盤	---	4	47.2	249	D	14	51.7	263	C								
【裁】 江差 普通	120	5	45.2	214	F	6	43.1	208	F								
■ 標準問題校 (標準問題解答者のみで集計)																	
函館西 普通	240	62	44.6	223	E	92	44.2	217	E								
函館工業 電気情報工学	40	6	42.5	206	F	15	43.9	209	F								
A③ 遺愛女子 一般	---	5	40.0	194	G	50	43.8	216	E								
函館工業 建築	40	8	44.2	209	F	20	43.7	209	F								
A 函館白百合 看護医療	---	2	43.9	247	D	12	43.0	221	E								
A③ 函館白百合 総合進学	---	3	36.5	193	G	15	42.5	209	F								
函館工業 電子機械	40	4	40.1	187	G	18	42.5	200	F								
函館商業 流通ビジネス	40	16	40.7	200	F	28	41.6	208	F								
函館商業 情報処理	40	5	42.2	209	F	11	41.6	199	F								
A③ 函館大有斗 普通	---	3	37.6	194	G	43	41.3	201	F								
函館工業 環境土木	40	8	39.0	189	G	15	41.1	197	F								
A③ 函館大柏稜 総合進学	---	3	34.5	173	H	36	40.9	199	F								
函館商業 国際経済	40	7	40.4	207	F	18	40.2	207	F								
函館商業 会計ビジネス	40	2	43.9	205	F	11	40.1	202	F								
七飯 普通	120	8	38.6	194	G	27	39.7	201	F								
函館工業 工業化学	40	6	40.8	196	F	18	38.5	192	G								
A③ 函館大柏稜 情報ビジネス	---	1	34.5	151	I	12	37.7	188	G								

※ 「【裁】:公立裁量問題選択校」「A:私立A日程」「B:私立B日程」「③:私立3教科」

志望校 データ

後志



高 校 名	2021年 定員	第1志望者平均			全志望者平均			全志望者SS分布									
		人数	SS	内申点	人数	SS	内申点	30	35	40	45	50	55	60	65	70	
■ 裁量問題校 (裁量問題解答者のみで集計)																	
【裁】 小樽潮陵 普通	240	64	53.2	271	C	75	53.4	270	C								
B③ 小樽双葉 特別進学	---					53	52.9	272	C								
■ 標準問題校 (標準問題解答者のみで集計)																	
小樽桜陽 普通	200	51	41.5	216	E	58	41.3	215	F								
B③ 小樽双葉 進学	---	5	30.2	149	I	56	39.0	205	F								
小樽未来創造 情報会計マシナリ	40	6	35.4	188	G	14	37.9	196	F								
小樽水産 水産食品	40	4	31.4	167	H	10	34.2	187	G								

志望校 データ

空知・留萌

高 校 名	2021年 定員	第1志望者平均			全志望者平均			全志望者SS分布									
		人数	SS	内申点	人数	SS	内申点	30	35	40	45	50	55	60	65	70	
■ 裁量問題校 (裁量問題解答者のみで集計)																	
【裁】 岩見沢東 普通	200	24	54.3	268	C	33	54.6	270	C								
【裁】 滝川 理数	40	4	53.9	286	B	10	52.5	273	C								
【裁】 滝川 普通	160	17	49.0	255	D	27	51.2	264	C								
■ 標準問題校 (標準問題解答者のみで集計)																	
美唄聖華 衛生看護	80	9	48.4	248	D	15	46.2	242	D								
岩見沢緑陵 普通	80	15	43.7	230	E	37	42.5	222	E								
岩見沢西 普通	120	19	41.5	215	F	35	42.0	219	E								
滝川西 普通	120	18	41.2	216	E	28	40.3	214	F								
岩見沢緑陵 情報コミュニケーション	80	9	38.6	198	F	19	38.7	202	F								
滝川西 情報マシナリ	120	8	34.8	191	G	19	37.2	200	F								

※ 「【裁】:公立裁量問題選択校」「A:私立A日程」「B:私立B日程」「③:私立3教科」



高校名	2021年 定員	第1志望者平均			全志望者平均			全志望者SS分布									
		人数	SS	内申点	人数	SS	内申点	30	35	40	45	50	55	60	65	70	
■ 裁量問題校 (裁量問題解答者のみで集計)																	
【裁】 旭川東 普通	240	58	63.3	298 A	94	61.0	293 B										
A 旭川実業 難関選抜	---	1	50.1	283 B	18	60.6	291 B										
【裁】 旭川北 普通	240	56	57.1	282 B	117	58.4	285 B										
旭川高専 システム制御情報	---	6	50.6	249 D	17	57.1	267 C										
旭川高専 物質化学	---	8	54.2	264 C	23	57.1	272 C										
A③ 旭川藤星 UL	---	1	49.1	276 B	14	56.9	279 B										
A 旭川龍谷 特進S	---	2	45.6	274 C	22	56.7	284 B										
旭川高専 電気情報	---	5	53.4	254 D	11	55.5	260 C										
A③ 旭川藤星 特進	---				31	55.3	272 C										
【裁】 旭川西 理数	40	6	51.0	243 D	54	54.9	266 C										
旭川高専 機械システム	---	5	51.4	240 D	11	54.7	252 D										
【裁】 旭川西 普通	160	39	52.7	266 C	140	54.4	270 C										
A 旭川実業 特別進学	---	1	47.2	261 C	45	53.9	267 C										
A 旭川大 特別進学	---	1	47.2	245 D	10	50.9	258 C										
A 旭川龍谷 特進A	---	1	35.7	232 E	45	50.3	255 D										
【裁】 稚内 普通	120	5	43.5	252 D	8	50.2	267 C										
A③ 旭川明成 総合	---				11	50.0	254 D										
【裁】 旭川永嶺 普通	240	43	47.7	241 D	96	49.6	247 D										
【裁】 旭川南 総合	240	45	47.4	243 D	90	49.1	249 D										
【裁】 名寄 普通	120	4	47.7	268 C	7	46.5	260 C										
■ 標準問題校 (標準問題解答者のみで集計)																	
A③ 旭川実業 進学	---	2	49.6	248 D	15	43.9	219 E										
旭川商業 国際ビジネス	40	8	43.2	230 E	17	43.3	229 E										
旭川商業 情報処理	40	8	43.0	211 F	18	43.1	218 E										
旭川工業 電子機械	40	5	43.9	205 F	12	42.7	210 F										
旭川商業 流通ビジネス	80	11	43.5	230 E	20	42.5	224 E										
旭川商業 会計	40	5	41.6	211 F	13	41.6	210 F										
旭川工業 建築	40	4	41.8	217 E	10	41.4	219 E										
富良野 普通	160	9	41.6	215 F	11	41.0	210 F										
A③ 旭川大 ライセンス	---				10	40.7	211 F										

※ 「【裁】:公立裁量問題選択校」「A:私立A日程」「B:私立B日程」「③:私立3教科」

志望校 データ

オホーツク



高 校 名	2021年 定員	第1志望者平均			全志望者平均			全志望者SS分布									
		人数	SS	内申点	人数	SS	内申点	30	35	40	45	50	55	60	65	70	
■ 裁量問題校 (裁量問題解答者のみで集計)																	
【裁】 北見北斗 普通	240	75	56.0	271	C	84	55.9	271	C								
A③ 北見藤 特進	---	1	47.5	234	E	56	54.9	271	C								
【裁】 網走南ヶ丘 普通	160	15	43.8	222	E	18	43.4	223	E								
■ 標準問題校 (標準問題解答者のみで集計)																	
北見柏陽 普通	200	42	46.4	235	E	61	44.8	229	E								
北見緑陵 普通	120	16	41.6	215	F	62	43.9	223	E								
A③ 北見藤 藤キャリア	---	11	38.8	195	G	65	42.1	215	F								
北見商業 商業	40	1	34.3	185	G	28	41.1	209	F								
網走桂陽 商業	40	2	32.7	185	G	10	37.0	194	G								
網走桂陽 普通	80	9	36.6	191	G	14	35.9	192	G								

志望校 データ

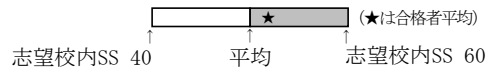
胆振・日高

高 校 名	2021年 定員	第1志望者平均			全志望者平均			全志望者SS分布									
		人数	SS	内申点	人数	SS	内申点	30	35	40	45	50	55	60	65	70	
■ 裁量問題校 (裁量問題解答者のみで集計)																	
【裁】 室蘭栄 理数	80	9	62.8	298	A	22	61.1	293	B								
A 北海道栄 アルファ	---					24	56.5	283	B								
苫小牧高専 創造	---	36	53.9	257	C	86	55.0	264	C								
【裁】 室蘭栄 普通	160	9	53.0	267	C	26	53.9	267	C								
【裁】 苫小牧東 普通	240	80	53.1	269	C	107	53.5	271	C								
A 駒大苫小牧 特別進学	---	1	46.2	232	E	85	51.3	262	C								
【裁】 室蘭清水丘 普通	160	14	48.4	248	D	21	49.5	255	D								
【裁】 苫小牧南 普通	160	33	46.0	238	D	93	49.4	252	D								
【裁】 静内 普通	200	9	35.8	224	E	9	35.8	224	E								
■ 標準問題校 (標準問題解答者のみで集計)																	
苫小牧工業 電子機械	40	9	42.4	223	E	23	41.4	213	F								
苫小牧西 普通	160	42	41.4	215	F	75	40.6	210	F								
伊達開米 普通	240	10	39.6	206	F	20	40.5	207	F								
苫小牧工業 情報技術	40	6	38.3	206	F	19	40.5	209	F								
苫小牧工業 建築	40	7	42.2	205	F	16	40.0	206	F								
室蘭東翔 総合	160	14	41.6	218	E	28	40.0	208	F								
A 大谷室蘭 普通	---	4	38.4	188	G	22	40.0	204	F								
苫小牧工業 電気	40	7	37.3	187	G	27	39.9	205	F								
A 海星学院 普通	---	2	46.1	227	E	11	39.8	196	F								
苫小牧総合経済 国際経済	40	5	37.8	195	G	18	39.1	208	F								
A③ 駒大苫小牧 総合進学	---	5	31.7	175	H	65	39.1	203	F								
苫小牧工業 環境化学	40	8	40.4	206	F	20	39.0	200	F								
苫小牧工業 土木	40	5	37.4	190	G	16	37.5	196	F								
苫小牧総合経済 情報処理	40	3	31.7	184	G	14	37.0	202	F								
苫小牧総合経済 流通経済	40	10	38.4	196	F	18	37.0	192	G								
登別青嶺 普通	120	7	34.0	179	G	18	36.1	188	G								
A③ 苫小牧中央 普通	---	4	33.4	202	F	17	33.2	183	G								
白老東 普通	80	3	31.6	168	H	14	32.8	177	G								

※ 「【裁】:公立裁量問題選択校」「A:私立A日程」「B:私立B日程」「③:私立3教科」

志望校 データ

十勝



高 校 名	2021年 定員	第1志望者平均			全志望者平均			全志望者SS分布									
		人数	SS	内申点	人数	SS	内申点	30	35	40	45	50	55	60	65	70	
■ 裁量問題校 (裁量問題解答者のみで集計)																	
【裁】 帯広柏葉 普通	240	65	59.2	294 B	100	57.8	289 B										
【裁】 帯広三条 普通	240	58	53.8	278 B	143	55.1	280 B										
A 帯広大谷 文理	---	2	44.7	288 B	125	54.9	281 B										
【裁】 帯広緑陽 普通	160	43	50.1	258 C	123	53.4	273 C										
A③ 帯広北 特進	---				15	50.8	264 C										
■ 標準問題校 (標準問題解答者のみで集計)																	
帯広南商業 商業	200	28	45.5	251 D	38	44.6	250 D										
帯広工業 建築	40	4	45.7	234 E	13	42.3	220 E										
A 帯広大谷 普通	---	13	41.4	222 E	93	42.0	227 E										
芽室 普通	160	23	42.6	235 E	53	41.8	227 E										
帯広工業 電気	40	10	43.1	225 E	18	41.4	215 F										
帯広工業 環境土木	40	5	41.5	202 F	12	40.4	207 F										
帯広工業 電子機械	40	6	38.9	213 F	14	39.8	217 E										
A 帯広北 総合	---	8	36.1	197 F	43	39.4	209 F										
音更 普通	120	5	35.1	190 G	19	38.8	200 F										
A③ 白樺学園 進学教養	---	6	37.4	196 F	18	38.2	204 F										
幕別清陵 普通	120	8	36.3	171 H	20	37.3	190 G										

志望校 データ

釧路・根室

高 校 名	2021年 定員	第1志望者平均			全志望者平均			全志望者SS分布									
		人数	SS	内申点	人数	SS	内申点	30	35	40	45	50	55	60	65	70	
■ 裁量問題校 (裁量問題解答者のみで集計)																	
【裁】 釧路湖陵 理数	40	20	61.5	295 B	38	59.4	290 B										
【裁】 釧路湖陵 普通	200	76	53.8	272 C	131	54.1	271 C										
釧路高専 創造	---	12	48.9	238 D	53	52.5	253 D										
【裁】 釧路江南 普通	200	101	49.7	257 C	169	51.0	262 C										
【裁】 根室 普通	120	4	46.7	231 E	5	45.2	229 E										
■ 標準問題校 (標準問題解答者のみで集計)																	
釧路北陽 普通	200	58	44.8	231 E	92	44.0	227 E										
釧路明輝 総合	200	67	41.0	217 E	130	42.0	220 E										
中標津 普通	160	9	39.2	212 F	10	40.5	213 F										
釧路商業 情報処理	40	6	40.0	200 F	39	39.7	207 F										
A 武修館 普通	---	3	35.7	173 H	48	39.6	206 F										
釧路商業 流通経済	40	6	37.9	191 G	24	38.3	203 F										
釧路商業 国際ビジネス	40	5	35.1	195 G	27	37.1	198 F										
釧路東 普通	120	11	33.3	175 H	39	36.9	193 G										
釧路工業 電気	40	1	25.4	116 J	10	36.8	180 G										
釧路工業 建築	40	5	34.6	178 G	18	36.6	188 G										
釧路工業 電子機械	40	11	35.8	181 G	21	36.3	182 G										
釧路工業 工業化学	40	1	28.3	146 I	10	33.9	173 H										
釧路工業 土木	40	2	30.5	167 H	12	33.3	170 H										

※ 「【裁】:公立裁量問題選択校」「A:私立A日程」「B:私立B日程」「③:私立3教科」

得点	SS	人数	順位	得点	SS	人数	順位	得点	SS	人数	順位	得点	SS	人数	順位	得点	SS	人数	順位
300	76.1			240	64.4	25	512	180	52.7	49	2583	120	40.9	6	4128	60	29.2		
299	75.9			239	64.2	26	537	179	52.5	47	2632	119	40.7	5	4134	59	29.0		
298	75.7	1	1	238	64.0	24	563	178	52.3	36	2679	118	40.6	7	4139	58	28.8		
297	75.5			237	63.8	29	587	177	52.1	38	2715	117	40.4	3	4146	57	28.6		
296	75.3	1	2	236	63.6	15	616	176	51.9	44	2753	116	40.2	8	4149	56	28.5		
295	75.1			235	63.4	30	631	175	51.7	39	2797	115	40.0	4	4157	55	28.3	1	4255
294	74.9	2	3	234	63.2	23	661	174	51.5	41	2836	114	39.8	3	4161	54	28.1		
293	74.7			233	63.0	21	684	173	51.3	32	2877	113	39.6	7	4164	53	27.9		
292	74.5	1	5	232	62.8	30	705	172	51.1	38	2909	112	39.4	3	4171	52	27.7		
291	74.3			231	62.6	31	735	171	50.9	51	2947	111	39.2	5	4174	51	27.5		
290	74.1			230	62.4	28	766	170	50.7	42	2998	110	39.0	7	4179	50	27.3		
289	73.9	3	6	229	62.2	29	794	169	50.5	45	3040	109	38.8	7	4186	49	27.1		
288	73.7			228	62.0	32	823	168	50.3	34	3085	108	38.6	2	4193	48	26.9		
287	73.5			227	61.8	22	855	167	50.1	53	3119	107	38.4	4	4195	47	26.7		
286	73.3	2	9	226	61.6	32	877	166	49.9	34	3172	106	38.2	3	4199	46	26.5	1	4256
285	73.2	4	11	225	61.4	28	909	165	49.7	34	3206	105	38.0	6	4202	45	26.3		
284	73.0			224	61.2	28	937	164	49.5	25	3240	104	37.8	4	4208	44	26.1		
283	72.8	3	15	223	61.1	30	965	163	49.3	35	3265	103	37.6	1	4212	43	25.9		
282	72.6	2	18	222	60.9	30	995	162	49.1	40	3300	102	37.4	1	4213	42	25.7	1	4257
281	72.4	3	20	221	60.7	27	1025	161	48.9	30	3340	101	37.2	2	4214	41	25.5		
280	72.2	3	23	220	60.5	27	1052	160	48.8	30	3370	100	37.0			40	25.3		
279	72.0	3	26	219	60.3	27	1079	159	48.6	31	3400	99	36.8	2	4216	39	25.1		
278	71.8	4	29	218	60.1	27	1106	158	48.4	35	3431	98	36.6	3	4218	38	24.9		
277	71.6	6	33	217	59.9	28	1133	157	48.2	24	3466	97	36.5	2	4221	37	24.7		
276	71.4	5	39	216	59.7	28	1161	156	48.0	34	3490	96	36.3	1	4223	36	24.5		
275	71.2	4	44	215	59.5	30	1189	155	47.8	26	3524	95	36.1	1	4224	35	24.4		
274	71.0	4	48	214	59.3	36	1219	154	47.6	22	3550	94	35.9	2	4225	34	24.2		
273	70.8	11	52	213	59.1	40	1255	153	47.4	27	3572	93	35.7	3	4227	33	24.0		
272	70.6	8	63	212	58.9	37	1295	152	47.2	23	3599	92	35.5			32	23.8		
271	70.4	11	71	211	58.7	33	1332	151	47.0	20	3622	91	35.3	1	4230	31	23.6		
270	70.2	9	82	210	58.5	39	1365	150	46.8	23	3642	90	35.1	2	4231	30	23.4		
269	70.0	7	91	209	58.3	48	1404	149	46.6	21	3665	89	34.9	1	4233	29	23.2		
268	69.8	5	98	208	58.1	38	1452	148	46.4	20	3686	88	34.7	2	4234	28	23.0		
267	69.6	9	103	207	57.9	46	1490	147	46.2	14	3706	87	34.5			27	22.8		
266	69.4	13	112	206	57.7	39	1536	146	46.0	22	3720	86	34.3			26	22.6		
265	69.2	11	125	205	57.5	40	1575	145	45.8	24	3742	85	34.1	1	4236	25	22.4		
264	69.1	13	136	204	57.3	45	1615	144	45.6	30	3766	84	33.9			24	22.2		
263	68.9	13	149	203	57.1	38	1660	143	45.4	29	3796	83	33.7	3	4237	23	22.0		
262	68.7	12	162	202	57.0	39	1698	142	45.2	19	3825	82	33.5	2	4240	22	21.8		
261	68.5	16	174	201	56.8	39	1737	141	45.0	12	3844	81	33.3	1	4242	21	21.6		
260	68.3	13	190	200	56.6	35	1776	140	44.8	21	3856	80	33.1	2	4243	20	21.4		
259	68.1	17	203	199	56.4	37	1811	139	44.7	17	3877	79	32.9	1	4245	19	21.2		
258	67.9	18	220	198	56.2	47	1848	138	44.5	29	3894	78	32.7	2	4246	18	21.0		
257	67.7	6	238	197	56.0	33	1895	137	44.3	14	3923	77	32.6			17	20.8		
256	67.5	13	244	196	55.8	42	1928	136	44.1	26	3937	76	32.4	1	4248	16	20.6		
255	67.3	10	257	195	55.6	48	1970	135	43.9	16	3963	75	32.2			15	20.4		
254	67.1	15	267	194	55.4	49	2018	134	43.7	16	3979	74	32.0	1	4249	14	20.3		
253	66.9	10	282	193	55.2	34	2067	133	43.5	12	3995	73	31.8	1	4250	13	20.1		
252	66.7	9	292	192	55.0	38	2101	132	43.3	7	4007	72	31.6	1	4251	12	19.9		
251	66.5	17	301	191	54.8	29	2139	131	43.1	12	4014	71	31.4	1	4252	11	19.7		
250	66.3	12	318	190	54.6	41	2168	130	42.9	9	4026	70	31.2			10	19.5		
249	66.1	24	330	189	54.4	38	2209	129	42.7	13	4035	69	31.0			9	19.3		
248	65.9	16	354	188	54.2	43	2247	128	42.5	10	4048	68	30.8			8	19.1		
247	65.7	20	370	187	54.0	47	2290	127	42.3	14	4058	67	30.6			7	18.9		
246	65.5	13	390	186	53.8	47	2337	126	42.1	10	4072	66	30.4			6	18.7		
245	65.3	18	403	185	53.6	42	2384	125	41.9	8	4082	65	30.2	2	4253	5	18.5		
244	65.1	18	421	184	53.4	45	2426	124	41.7	12	4090	64	30.0			4	18.3		
243	65.0	25	439	183	53.2	38	2471	123	41.5	13	4102	63	29.8			3	18.1		
242	64.8	27	464	182	53.0	36	2509	122	41.3	6	4115	62	29.6			2	17.9		
241	64.6	21	491	181	52.9	38	2545	121	41.1	7	4121	61	29.4			1	17.7		

得点	SS	人数	順位	得点	SS	人数	順位	得点	SS	人数	順位
180	76.4			120	58.0	63	1448	60	39.6	12	4189
179	76.1	1	1	119	57.7	64	1511	59	39.3	8	4201
178	75.8			118	57.4	61	1575	58	39.0	5	4209
177	75.5	2	2	117	57.1	57	1636	57	38.6	2	4214
176	75.2	2	4	116	56.7	72	1693	56	38.3	3	4216
175	74.8	1	6	115	56.4	66	1765	55	38.0	3	4219
174	74.5	1	7	114	56.1	59	1831	54	37.7	2	4222
173	74.2	1	8	113	55.8	64	1890	53	37.4	1	4224
172	73.9	2	9	112	55.5	80	1954	52	37.1	3	4225
171	73.6	2	11	111	55.2	77	2034	51	36.8	1	4228
170	73.3	3	13	110	54.9	47	2111	50	36.5	3	4229
169	73.0	2	16	109	54.6	68	2158	49	36.2	4	4232
168	72.7	4	18	108	54.3	74	2226	48	35.9	2	4236
167	72.4	5	22	107	54.0	62	2300	47	35.6	5	4238
166	72.1	6	27	106	53.7	74	2362	46	35.3	3	4243
165	71.8	9	33	105	53.4	74	2436	45	35.0	1	4246
164	71.5	5	42	104	53.1	64	2510	44	34.7	1	4247
163	71.2	12	47	103	52.8	68	2574	43	34.3		
162	70.9	4	59	102	52.5	64	2642	42	34.0		
161	70.6	13	63	101	52.1	71	2706	41	33.7	5	4248
160	70.2	9	76	100	51.8	69	2777	40	33.4		
159	69.9	14	85	99	51.5	60	2846	39	33.1		
158	69.6	18	99	98	51.2	51	2906	38	32.8		
157	69.3	14	117	97	50.9	71	2957	37	32.5	1	4253
156	69.0	14	131	96	50.6	63	3028	36	32.2	1	4254
155	68.7	19	145	95	50.3	63	3091	35	31.9		
154	68.4	21	164	94	50.0	59	3154	34	31.6	1	4255
153	68.1	14	185	93	49.7	53	3213	33	31.3	1	4256
152	67.8	18	199	92	49.4	53	3266	32	31.0		
151	67.5	21	217	91	49.1	64	3319	31	30.7		
150	67.2	21	238	90	48.8	57	3383	30	30.4		
149	66.9	17	259	89	48.5	49	3440	29	30.1		
148	66.6	17	276	88	48.2	45	3489	28	29.7		
147	66.3	24	293	87	47.8	51	3534	27	29.4		
146	66.0	25	317	86	47.5	30	3585	26	29.1		
145	65.6	25	342	85	47.2	49	3615	25	28.8		
144	65.3	18	367	84	46.9	36	3664	24	28.5		
143	65.0	37	385	83	46.6	41	3700	23	28.2	1	4257
142	64.7	24	422	82	46.3	38	3741	22	27.9		
141	64.4	45	446	81	46.0	36	3779	21	27.6	1	4258
140	64.1	23	491	80	45.7	31	3815	20	27.3		
139	63.8	40	514	79	45.4	35	3846	19	27.0		
138	63.5	34	554	78	45.1	24	3881	18	26.7		
137	63.2	36	588	77	44.8	29	3905	17	26.4		
136	62.9	38	624	76	44.5	29	3934	16	26.1		
135	62.6	46	662	75	44.2	30	3963	15	25.8		
134	62.3	43	708	74	43.9	23	3993	14	25.5		
133	62.0	37	751	73	43.6	20	4016	13	25.1		
132	61.7	49	788	72	43.2	21	4036	12	24.8		
131	61.3	49	837	71	42.9	18	4057	11	24.5		
130	61.0	60	886	70	42.6	22	4075	10	24.2		
129	60.7	57	946	69	42.3	17	4097	9	23.9		
128	60.4	53	1003	68	42.0	17	4114	8	23.6		
127	60.1	44	1056	67	41.7	14	4131	7	23.3		
126	59.8	50	1100	66	41.4	8	4145	6	23.0		
125	59.5	50	1150	65	41.1	9	4153	5	22.7		
124	59.2	62	1200	64	40.8	10	4162	4	22.4		
123	58.9	58	1262	63	40.5	7	4172	3	22.1		
122	58.6	61	1320	62	40.2	6	4179	2	21.8		
121	58.3	67	1381	61	39.9	4	4185	1	21.5		

[裁]得点・SS 換算表

科目別

国語				数学				社会				理科				英語			
得点	SS	人数	順位	得点	SS	人数	順位	得点	SS	人数	順位	得点	SS	人数	順位	得点	SS	人数	順位
60	65.3	50	1	60	78.5	18	1	60	68.3	29	1	60	72.1	13	1	60	74.4	6	1
59	64.5	61	51	59	77.8	1	19	59	67.5	46	30	59	71.2	4	14	59	73.5	10	7
58	63.7	53	112	58	77.0	1	20	58	66.8	85	76	58	70.4	36	18	58	72.7	22	17
57	62.8	128	165	57	76.3	5	21	57	66.0	91	161	57	69.5	28	54	57	71.8	24	39
56	62.0	136	293	56	75.6	25	26	56	65.2	93	252	56	68.7	63	82	56	71.0	37	63
55	61.2	149	429	55	74.8	4	51	55	64.4	118	345	55	67.8	51	145	55	70.1	44	100
54	60.4	201	578	54	74.1	9	55	54	63.7	119	463	54	67.0	97	196	54	69.3	49	144
53	59.6	218	779	53	73.4	19	64	53	62.9	113	582	53	66.1	44	293	53	68.4	68	193
52	58.8	187	997	52	72.6	26	83	52	62.1	141	695	52	65.3	99	337	52	67.6	69	261
51	57.9	213	1184	51	71.9	10	109	51	61.4	146	836	51	64.4	91	436	51	66.7	88	330
50	57.1	248	1397	50	71.2	29	119	50	60.6	143	982	50	63.6	124	527	50	65.9	86	418
49	56.3	225	1645	49	70.4	36	148	49	59.8	154	1125	49	62.8	123	651	49	65.1	105	504
48	55.5	234	1870	48	69.7	28	184	48	59.1	163	1279	48	61.9	110	774	48	64.2	85	609
47	54.7	194	2104	47	68.9	26	212	47	58.3	153	1442	47	61.1	142	884	47	63.4	103	694
46	53.8	189	2298	46	68.2	37	238	46	57.5	141	1595	46	60.2	137	1026	46	62.5	128	797
45	53.0	192	2487	45	67.5	59	275	45	56.7	181	1736	45	59.4	142	1163	45	61.7	110	925
44	52.2	191	2679	44	66.7	36	334	44	56.0	163	1917	44	58.5	150	1305	44	60.8	105	1035
43	51.4	158	2870	43	66.0	44	370	43	55.2	164	2080	43	57.7	171	1455	43	60.0	129	1140
42	50.6	171	3028	42	65.3	69	414	42	54.4	163	2244	42	56.8	156	1626	42	59.1	135	1269
41	49.7	138	3199	41	64.5	70	483	41	53.7	172	2407	41	56.0	170	1782	41	58.3	145	1404
40	48.9	129	3337	40	63.8	50	553	40	52.9	125	2579	40	55.1	167	1952	40	57.4	160	1549
39	48.1	115	3466	39	63.1	81	603	39	52.1	145	2704	39	54.3	205	2119	39	56.6	136	1709
38	47.3	110	3581	38	62.3	89	684	38	51.4	143	2849	38	53.5	158	2324	38	55.7	148	1845
37	46.5	93	3691	37	61.6	91	773	37	50.6	120	2992	37	52.6	153	2482	37	54.9	151	1993
36	45.6	73	3784	36	60.9	87	864	36	49.8	131	3112	36	51.8	165	2635	36	54.0	169	2144
35	44.8	53	3857	35	60.1	110	951	35	49.0	116	3243	35	50.9	167	2800	35	53.2	158	2313
34	44.0	55	3910	34	59.4	107	1061	34	48.3	103	3359	34	50.1	141	2967	34	52.3	167	2471
33	43.2	44	3965	33	58.7	115	1168	33	47.5	110	3462	33	49.2	139	3108	33	51.5	141	2638
32	42.4	46	4009	32	57.9	132	1283	32	46.7	79	3572	32	48.4	146	3247	32	50.6	149	2779
31	41.6	35	4055	31	57.2	131	1415	31	46.0	82	3651	31	47.5	122	3393	31	49.8	138	2928
30	40.7	38	4090	30	56.5	158	1546	30	45.2	76	3733	30	46.7	108	3515	30	49.0	121	3066
29	39.9	21	4128	29	55.7	149	1704	29	44.4	78	3809	29	45.8	89	3623	29	48.1	143	3187
28	39.1	22	4149	28	55.0	161	1853	28	43.6	58	3887	28	45.0	85	3712	28	47.3	129	3330
27	38.3	18	4171	27	54.3	166	2014	27	42.9	58	3945	27	44.2	99	3797	27	46.4	104	3459
26	37.5	13	4189	26	53.5	164	2180	26	42.1	35	4003	26	43.3	62	3896	26	45.6	106	3563
25	36.6	9	4202	25	52.8	161	2344	25	41.3	26	4038	25	42.5	51	3958	25	44.7	78	3669
24	35.8	12	4211	24	52.1	161	2505	24	40.6	38	4064	24	41.6	33	4009	24	43.9	84	3747
23	35.0	9	4223	23	51.3	127	2666	23	39.8	26	4102	23	40.8	48	4042	23	43.0	79	3831
22	34.2	5	4232	22	50.6	147	2793	22	39.0	24	4128	22	39.9	39	4090	22	42.2	52	3910
21	33.4	6	4237	21	49.9	159	2940	21	38.3	24	4152	21	39.1	35	4129	21	41.3	49	3962
20	32.5	2	4243	20	49.1	138	3099	20	37.5	18	4176	20	38.2	15	4164	20	40.5	55	4011
19	31.7	2	4245	19	48.4	114	3237	19	36.7	16	4194	19	37.4	20	4179	19	39.6	53	4066
18	30.9			18	47.7	132	3351	18	35.9	12	4210	18	36.5	13	4199	18	38.8	47	4119
17	30.1	1	4247	17	46.9	99	3483	17	35.2	6	4222	17	35.7	7	4212	17	37.9	23	4166
16	29.3			16	46.2	97	3582	16	34.4	4	4228	16	34.9	10	4219	16	37.1	19	4189
15	28.5	1	4248	15	45.5	121	3679	15	33.6	8	4232	15	34.0	5	4229	15	36.2	14	4208
14	27.6	3	4249	14	44.7	58	3800	14	32.9	7	4240	14	33.2	11	4234	14	35.4	12	4222
13	26.8	3	4252	13	44.0	69	3858	13	32.1	2	4247	13	32.3	2	4245	13	34.6	7	4234
12	26.0	1	4255	12	43.3	99	3927	12	31.3	3	4249	12	31.5	4	4247	12	33.7	5	4241
11	25.2			11	42.5	42	4026	11	30.6	1	4252	11	30.6	1	4251	11	32.9	6	4246
10	24.4	1	4256	10	41.8	40	4068	10	29.8			10	29.8	2	4252	10	32.0	3	4252
9	23.5			9	41.1	48	4108	9	29.0	2	4253	9	28.9	2	4254	9	31.2	1	4255
8	22.7	1	4257	8	40.3	11	4156	8	28.2			8	28.1	2	4256	8	30.3	2	4256
7	21.9			7	39.6	18	4167	7	27.5	2	4255	7	27.3			7	29.5	1	4258
6	21.1			6	38.9	35	4185	6	26.7	1	4257	6	26.4	1	4258	6	28.6	1	4259
5	20.3			5	38.1	5	4220	5	25.9			5	25.6			5	27.8		
4	19.4	1	4258	4	37.4	7	4225	4	25.2			4	24.7			4	26.9		
3	18.6			3	36.7	15	4232	3	24.4			3	23.9			3	26.1		
2	17.8			2	35.9	1	4247	2	23.6	1	4258	2	23.0			2	25.2		
1	17.0			1	35.2	2	4248	1	22.8			1	22.2			1	24.4		
0	16.2			0	34.5	9	4250	0	22.1			0	21.3			0	23.5		

得点	SS	人数	順位	得点	SS	人数	順位	得点	SS	人数	順位	得点	SS	人数	順位	得点	SS	人数	順位
300	64.9			240	55.7	1	6	180	46.5	19	388	120	37.4	16	1759	60	28.2	8	2370
299	64.7			239	55.6			179	46.4	19	407	119	37.2	22	1775	59	28.0	2	2378
298	64.6			238	55.4			178	46.2	15	426	118	37.0	14	1797	58	27.9	2	2380
297	64.4			237	55.3	1	7	177	46.1	23	441	117	36.9	17	1811	57	27.7	4	2382
296	64.3			236	55.1	1	8	176	45.9	12	464	116	36.7	18	1828	56	27.6	6	2386
295	64.1			235	54.9			175	45.8	26	476	115	36.6	19	1846	55	27.4	4	2392
294	64.0			234	54.8	2	9	174	45.6	20	502	114	36.4	17	1865	54	27.3	2	2396
293	63.8			233	54.6			173	45.5	23	522	113	36.3	22	1882	53	27.1	3	2398
292	63.7			232	54.5	1	11	172	45.3	23	545	112	36.1	16	1904	52	26.9	2	2401
291	63.5			231	54.3	1	12	171	45.2	28	568	111	36.0	11	1920	51	26.8	4	2403
290	63.4			230	54.2	1	13	170	45.0	20	596	110	35.8	12	1931	50	26.6	1	2407
289	63.2			229	54.0	2	14	169	44.8	24	616	109	35.7	20	1943	49	26.5	2	2408
288	63.1			228	53.9	1	16	168	44.7	19	640	108	35.5	11	1963	48	26.3	4	2410
287	62.9			227	53.7	4	17	167	44.5	28	659	107	35.4	12	1974	47	26.2	2	2414
286	62.8			226	53.6	1	21	166	44.4	25	687	106	35.2	11	1986	46	26.0	2	2416
285	62.6			225	53.4	5	22	165	44.2	29	712	105	35.1	19	1997	45	25.9		
284	62.4			224	53.3			164	44.1	27	741	104	34.9	8	2016	44	25.7	3	2418
283	62.3			223	53.1	2	27	163	43.9	21	768	103	34.7	11	2024	43	25.6	1	2421
282	62.1			222	53.0	2	29	162	43.8	22	789	102	34.6	11	2035	42	25.4	5	2422
281	62.0			221	52.8	5	31	161	43.6	21	811	101	34.4	6	2046	41	25.3	1	2427
280	61.8			220	52.7	3	36	160	43.5	26	832	100	34.3	14	2052	40	25.1		
279	61.7			219	52.5	5	39	159	43.3	28	858	99	34.1	7	2066	39	25.0		
278	61.5			218	52.3	1	44	158	43.2	19	886	98	34.0	6	2073	38	24.8		
277	61.4			217	52.2	1	45	157	43.0	27	905	97	33.8	6	2079	37	24.7	3	2428
276	61.2			216	52.0	2	46	156	42.9	31	932	96	33.7	9	2085	36	24.5	2	2431
275	61.1			215	51.9	2	48	155	42.7	26	963	95	33.5	10	2094	35	24.3	2	2433
274	60.9			214	51.7	3	50	154	42.6	21	989	94	33.4	10	2104	34	24.2	1	2435
273	60.8			213	51.6	2	53	153	42.4	26	1010	93	33.2	12	2114	33	24.0		
272	60.6			212	51.4	3	55	152	42.2	24	1036	92	33.1	9	2126	32	23.9	1	2436
271	60.5			211	51.3	4	58	151	42.1	28	1060	91	32.9	11	2135	31	23.7	1	2437
270	60.3			210	51.1	6	62	150	41.9	20	1088	90	32.8	6	2146	30	23.6		
269	60.1			209	51.0	5	68	149	41.8	17	1108	89	32.6	10	2152	29	23.4		
268	60.0			208	50.8	5	73	148	41.6	15	1125	88	32.5	12	2162	28	23.3		
267	59.8			207	50.7	5	78	147	41.5	31	1140	87	32.3	14	2174	27	23.1		
266	59.7			206	50.5	4	83	146	41.3	20	1171	86	32.1	14	2188	26	23.0		
265	59.5			205	50.4	7	87	145	41.2	24	1191	85	32.0	8	2202	25	22.8		
264	59.4			204	50.2	7	94	144	41.0	25	1215	84	31.8	3	2210	24	22.7		
263	59.2			203	50.1	4	101	143	40.9	29	1240	83	31.7	15	2213	23	22.5	1	2438
262	59.1			202	49.9	10	105	142	40.7	27	1269	82	31.5	4	2228	22	22.4		
261	58.9			201	49.7	5	115	141	40.6	19	1296	81	31.4	10	2232	21	22.2		
260	58.8			200	49.6	7	120	140	40.4	19	1315	80	31.2	5	2242	20	22.0		
259	58.6			199	49.4	8	127	139	40.3	28	1334	79	31.1	10	2247	19	21.9		
258	58.5			198	49.3	7	135	138	40.1	33	1362	78	30.9	11	2257	18	21.7		
257	58.3			197	49.1	6	142	137	40.0	24	1395	77	30.8	5	2268	17	21.6		
256	58.2			196	49.0	4	148	136	39.8	10	1419	76	30.6	7	2273	16	21.4		
255	58.0			195	48.8	16	152	135	39.6	37	1429	75	30.5	10	2280	15	21.3		
254	57.9			194	48.7	12	168	134	39.5	23	1466	74	30.3	8	2290	14	21.1		
253	57.7			193	48.5	15	180	133	39.3	23	1489	73	30.2	5	2298	13	21.0		
252	57.5			192	48.4	7	195	132	39.2	17	1512	72	30.0	6	2303	12	20.8		
251	57.4			191	48.2	17	202	131	39.0	21	1529	71	29.9	7	2309	11	20.7		
250	57.2	1	1	190	48.1	25	219	130	38.9	27	1550	70	29.7	5	2316	10	20.5		
249	57.1			189	47.9	23	244	129	38.7	19	1577	69	29.5	8	2321	9	20.4		
248	56.9			188	47.8	16	267	128	38.6	23	1596	68	29.4	10	2329	8	20.2		
247	56.8			187	47.6	12	283	127	38.4	17	1619	67	29.2	3	2339	7	20.1		
246	56.6			186	47.4	13	295	126	38.3	17	1636	66	29.1	2	2342	6	19.9		
245	56.5			185	47.3	22	308	125	38.1	21	1653	65	28.9	6	2344	5	19.8		
244	56.3			184	47.1	18	330	124	38.0	18	1674	64	28.8	9	2350	4	19.6		
243	56.2	2	2	183	47.0	13	348	123	37.8	12	1692	63	28.6	4	2359	3	19.4		
242	56.0	1	4	182	46.8	18	361	122	37.7	28	1704	62	28.5	3	2363	2	19.3		
241	55.9	1	5	181	46.7	9	379	121	37.5	27	1732	61	28.3	4	2366	1	19.1		

得点	SS	人数	順位	得点	SS	人数	順位	得点	SS	人数	順位
180	64.5			120	48.1	31	354	60	31.7	9	2158
179	64.3			119	47.9	25	385	59	31.5	15	2167
178	64.0			118	47.6	32	410	58	31.2	13	2182
177	63.7			117	47.3	29	442	57	30.9	17	2195
176	63.5			116	47.0	30	471	56	30.6	9	2212
175	63.2			115	46.8	29	501	55	30.4	14	2221
174	62.9			114	46.5	33	530	54	30.1	9	2235
173	62.6			113	46.2	28	563	53	29.8	8	2244
172	62.4			112	46.0	32	591	52	29.5	13	2252
171	62.1			111	45.7	34	623	51	29.3	13	2265
170	61.8			110	45.4	31	657	50	29.0	12	2278
169	61.5			109	45.1	39	688	49	28.7	18	2290
168	61.3			108	44.9	44	727	48	28.4	10	2308
167	61.0			107	44.6	32	771	47	28.2	6	2318
166	60.7	1	1	106	44.3	38	803	46	27.9	9	2324
165	60.4			105	44.0	36	841	45	27.6	5	2333
164	60.2			104	43.8	37	877	44	27.4	10	2338
163	59.9			103	43.5	39	914	43	27.1	9	2348
162	59.6	1	2	102	43.2	44	953	42	26.8	6	2357
161	59.4			101	42.9	45	997	41	26.5	10	2363
160	59.1	1	3	100	42.7	36	1042	40	26.3	4	2373
159	58.8			99	42.4	45	1078	39	26.0	12	2377
158	58.5			98	42.1	30	1123	38	25.7	3	2389
157	58.3			97	41.8	38	1153	37	25.4	3	2392
156	58.0	1	4	96	41.6	36	1191	36	25.2	6	2395
155	57.7	1	5	95	41.3	33	1227	35	24.9	4	2401
154	57.4	1	6	94	41.0	41	1260	34	24.6	3	2405
153	57.2			93	40.8	31	1301	33	24.3	3	2408
152	56.9	2	7	92	40.5	33	1332	32	24.1	2	2411
151	56.6			91	40.2	37	1365	31	23.8	5	2413
150	56.3			90	39.9	43	1402	30	23.5	2	2418
149	56.1	2	9	89	39.7	34	1445	29	23.3	4	2420
148	55.8	5	11	88	39.4	40	1479	28	23.0	5	2424
147	55.5	6	16	87	39.1	32	1519	27	22.7	1	2429
146	55.2	2	22	86	38.8	31	1551	26	22.4		
145	55.0	2	24	85	38.6	40	1582	25	22.2	3	2430
144	54.7	5	26	84	38.3	28	1622	24	21.9	3	2433
143	54.4	4	31	83	38.0	32	1650	23	21.6		
142	54.2	5	35	82	37.7	27	1682	22	21.3	1	2436
141	53.9	6	40	81	37.5	34	1709	21	21.1		
140	53.6	5	46	80	37.2	24	1743	20	20.8	1	2437
139	53.3	8	51	79	36.9	23	1767	19	20.5		
138	53.1	6	59	78	36.7	27	1790	18	20.2	1	2438
137	52.8	6	65	77	36.4	35	1817	17	20.0		
136	52.5	8	71	76	36.1	35	1852	16	19.7		
135	52.2	12	79	75	35.8	22	1887	15	19.4		
134	52.0	8	91	74	35.6	15	1909	14	19.2	1	2439
133	51.7	14	99	73	35.3	25	1924	13	18.9		
132	51.4	11	113	72	35.0	17	1949	12	18.6		
131	51.1	8	124	71	34.7	28	1966	11	18.3		
130	50.9	23	132	70	34.5	18	1994	10	18.1		
129	50.6	12	155	69	34.2	18	2012	9	17.8		
128	50.3	25	167	68	33.9	19	2030	8	17.5		
127	50.1	12	192	67	33.6	16	2049	7	17.2		
126	49.8	24	204	66	33.4	11	2065	6	17.0		
125	49.5	23	228	65	33.1	22	2076	5	16.7		
124	49.2	15	251	64	32.8	16	2098	4	16.4		
123	49.0	27	266	63	32.6	15	2114	3	16.1		
122	48.7	29	293	62	32.3	13	2129	2	15.9		
121	48.4	32	322	61	32.0	16	2142	1	15.6		

[標]得点・SS 換算表

科目別

国語				数学				社会				理科				英語			
得点	SS	人数	順位	得点	SS	人数	順位	得点	SS	人数	順位	得点	SS	人数	順位	得点	SS	人数	順位
60	64.3	2	1	60	64.8			60	68.3			60	72.1			60	61.0		
59	63.2	9	3	59	64.1			59	67.5			59	71.2			59	60.4		
58	62.1	15	12	58	63.4			58	66.8			58	70.4			58	59.8		
57	61.0	20	27	57	62.8	1	1	57	66.0			57	69.5			57	59.2		
56	60.0	29	47	56	62.1			56	65.2	1	1	56	68.7			56	58.6	4	1
55	58.9	39	76	55	61.4			55	64.4			55	67.8			55	58.0	1	5
54	57.8	45	115	54	60.7	2	2	54	63.7	2	2	54	67.0			54	57.4	3	6
53	56.7	52	160	53	60.1	3	4	53	62.9			53	66.1			53	56.8	9	9
52	55.7	67	212	52	59.4	2	7	52	62.1	2	4	52	65.3			52	56.2	7	18
51	54.6	56	279	51	58.7	1	9	51	61.4	3	6	51	64.4			51	55.5	9	25
50	53.5	88	335	50	58.0	2	10	50	60.6	3	9	50	63.6	1	1	50	54.9	17	34
49	52.4	98	423	49	57.4	3	12	49	59.8	7	12	49	62.8	2	2	49	54.3	9	51
48	51.4	92	521	48	56.7	8	15	48	59.1	4	19	48	61.9			48	53.7	20	60
47	50.3	109	613	47	56.0	9	23	47	58.3	9	23	47	61.1			47	53.1	18	80
46	49.2	114	722	46	55.3	7	32	46	57.5	12	32	46	60.2	4	4	46	52.5	24	98
45	48.1	114	836	45	54.7	12	39	45	56.7	8	44	45	59.4	5	8	45	51.9	34	122
44	47.0	112	950	44	54.0	15	51	44	56.0	25	52	44	58.5	12	13	44	51.3	44	156
43	46.0	121	1062	43	53.3	23	66	43	55.2	12	77	43	57.7	11	25	43	50.7	33	200
42	44.9	98	1183	42	52.6	26	89	42	54.4	16	89	42	56.8	12	36	42	50.1	34	233
41	43.8	113	1281	41	52.0	36	115	41	53.7	39	105	41	56.0	6	48	41	49.5	54	267
40	42.7	91	1394	40	51.3	38	151	40	52.9	34	144	40	55.1	17	54	40	48.9	55	321
39	41.7	91	1485	39	50.6	39	189	39	52.1	30	178	39	54.3	21	71	39	48.3	59	376
38	40.6	75	1576	38	49.9	55	228	38	51.4	39	208	38	53.5	33	92	38	47.7	65	435
37	39.5	80	1651	37	49.3	41	283	37	50.6	51	247	37	52.6	36	125	37	47.1	64	500
36	38.4	64	1731	36	48.6	75	324	36	49.8	47	298	36	51.8	44	161	36	46.5	68	564
35	37.4	84	1795	35	47.9	64	399	35	49.0	54	345	35	50.9	40	205	35	45.9	71	632
34	36.3	43	1879	34	47.2	58	463	34	48.3	72	399	34	50.1	63	245	34	45.3	68	703
33	35.2	50	1922	33	46.6	87	521	33	47.5	77	471	33	49.2	58	308	33	44.7	63	771
32	34.1	45	1972	32	45.9	68	608	32	46.7	68	548	32	48.4	74	366	32	44.1	70	834
31	33.1	41	2017	31	45.2	76	676	31	46.0	93	616	31	47.5	74	440	31	43.5	82	904
30	32.0	41	2058	30	44.5	123	752	30	45.2	77	709	30	46.7	86	514	30	42.9	89	986
29	30.9	38	2099	29	43.9	54	875	29	44.4	87	786	29	45.8	84	600	29	42.2	85	1075
28	29.8	37	2137	28	43.2	88	929	28	43.6	92	873	28	45.0	90	684	28	41.6	86	1160
27	28.8	32	2174	27	42.5	146	1017	27	42.9	85	965	27	44.2	104	774	27	41.0	84	1246
26	27.7	26	2206	26	41.8	48	1163	26	42.1	105	1050	26	43.3	98	878	26	40.4	91	1330
25	26.6	27	2232	25	41.2	77	1211	25	41.3	76	1155	25	42.5	120	976	25	39.8	87	1421
24	25.5	23	2259	24	40.5	113	1288	24	40.6	79	1231	24	41.6	101	1096	24	39.2	66	1508
23	24.4	17	2282	23	39.8	47	1401	23	39.8	113	1310	23	40.8	117	1197	23	38.6	76	1574
22	23.4	22	2299	22	39.1	93	1448	22	39.0	98	1423	22	39.9	102	1314	22	38.0	66	1650
21	22.3	18	2321	21	38.5	93	1541	21	38.3	82	1521	21	39.1	100	1416	21	37.4	80	1716
20	21.2	17	2339	20	37.8	37	1634	20	37.5	80	1603	20	38.2	103	1516	20	36.8	78	1796
19	20.1	10	2356	19	37.1	87	1671	19	36.7	81	1683	19	37.4	96	1619	19	36.2	79	1874
18	19.1	8	2366	18	36.4	82	1758	18	35.9	69	1764	18	36.5	76	1715	18	35.6	55	1953
17	18.0	15	2374	17	35.8	41	1840	17	35.2	64	1833	17	35.7	94	1791	17	35.0	62	2008
16	16.9	5	2389	16	35.1	80	1881	16	34.4	71	1897	16	34.9	85	1885	16	34.4	69	2070
15	15.8	10	2394	15	34.4	60	1961	15	33.6	68	1968	15	34.0	88	1970	15	33.8	47	2139
14	14.8	11	2404	14	33.8	39	2021	14	32.9	55	2036	14	33.2	57	2058	14	33.2	49	2186
13	13.7	2	2415	13	33.1	60	2060	13	32.1	60	2091	13	32.3	51	2115	13	32.6	43	2235
12	12.6	7	2417	12	32.4	37	2120	12	31.3	56	2151	12	31.5	56	2166	12	32.0	39	2278
11	11.5	3	2424	11	31.7	38	2157	11	30.6	45	2207	11	30.6	50	2222	11	31.4	37	2317
10	10.5	3	2427	10	31.1	47	2195	10	29.8	21	2252	10	29.8	38	2272	10	30.8	30	2354
9	9.4	2	2430	9	30.4	22	2242	9	29.0	30	2273	9	28.9	42	2310	9	30.2	16	2384
8	8.3	2	2432	8	29.7	38	2264	8	28.2	25	2303	8	28.1	22	2352	8	29.6	15	2400
7	7.2	4	2434	7	29.0	29	2302	7	27.5	29	2328	7	27.3	20	2374	7	29.0	7	2415
6	6.1	1	2438	6	28.4	13	2331	6	26.7	23	2357	6	26.4	16	2394	6	28.3	8	2422
5	5.1	1	2439	5	27.7	37	2344	5	25.9	23	2380	5	25.6	7	2410	5	27.7	6	2430
4	4.0			4	27.0	21	2381	4	25.2	15	2403	4	24.7	10	2417	4	27.1		
3	2.9	1	2440	3	26.3	5	2402	3	24.4	10	2418	3	23.9	5	2427	3	26.5	2	2436
2	1.8			2	25.7	29	2407	2	23.6	9	2428	2	23.0	5	2432	2	25.9	2	2438
1	0.8			1	25.0	1	2436	1	22.8	3	2437	1	22.2	2	2437	1	25.3		
0				0	24.3	4	2437	0	22.1			0	21.3	1	2439	0	24.7		

小問別得点率

※ サンプル抽出による参考データです。

標準
裁量

		国 語	標準	裁量
一 標	一(1)	漢字の読み－体裁	11.9%	-
	一(2)	漢字の読み－没頭	94.5%	-
	一(3)	漢字の読み－磨く	98.8%	-
	一(4)	漢字の読み－就く	99.1%	-
	二(1)	漢字の書き－勤務	65.5%	-
	二(2)	漢字の書き－尊重	82.6%	-
	二(3)	漢字の書き－額	53.8%	-
	二(4)	漢字の書き－肥え	45.3%	-
	三	言いたいことを明確に伝える	90.6%	-
	四	動詞と助動詞を組み合わせた表現	78.8%	-
	五	同じ意味の「面」を使った熟語	96.0%	-
	六(1)	抜いた一文が当てはまる場所	76.7%	-
	六(2)	① 必ず同じような黄色になる理由	90.6%	-
	六(2)	② 必ず同じような黄色になる理由	73.6%	-
	二	一	適切な助詞に直す	37.2%
二(1)		誤字訂正－散乱	74.5%	91.4%
二(2)		誤字訂正－投票	78.1%	93.9%
三(1)		二つの発表を比較する	78.7%	90.4%
三(2)		求めることに合った情報の紹介	69.0%	86.6%
三	一	六郎が考えた内容	59.2%	81.6%
	二	六郎が浩太に伝えようとしたこと	79.9%	93.4%
	三	浩太の思い	75.0%	85.2%
	四	思い至ったことと、六郎の気持ち	35.9%	53.4%
四 裁	一.1	漢字の書き－感心	-	78.2%
	一.2	漢字の書き－負う	-	54.3%
	一.3	漢字の読み－傾聴	-	85.4%
	二	日本人に抱くイメージの理由	-	66.3%
五	三	「結構です」があいまいな理由	-	87.7%
	四	筆者の考える理由	-	79.1%
	一	返り点の付け方	62.9%	85.0%
	二	「禍」の具体例	34.9%	57.7%
三	本文で伝えていること	68.7%	75.2%	

		数 学	標準	裁量
1 標	1(1)	正負の数の計算－加法	98.5%	-
	1(2)	正負の数の計算－四則	77.6%	-
	1(3)	平方根の計算－四則の混じった計算	71.9%	-
	2	連立方程式－加減法で解く	74.4%	-
	3	式の値－累乗を含む式	78.0%	-
	4	反比例－反比例の式	46.8%	-
2	5	資料の活用－中央値を求める	71.7%	-
	6	確率－ハートが1以上となる確率	49.1%	-
	1	多項式－いろいろな式の計算	57.2%	84.5%
	2	作図－対称の軸を作図	53.3%	87.7%
	3	空間図形－球の体積	4.6%	30.3%
	4(1)	文字の式－計算結果を表す式	18.7%	64.2%
3	4(2)ア	方程式－はるかさんの決めた数	61.7%	87.6%
	4(2)イ	文字の式－はじめの数の求め方	44.2%	73.1%
	1	方程式－CQがDQの3倍になるとき	13.4%	44.5%
	2	2次方程式－ $\Delta DQ=8$ となるとき	10.1%	48.7%
4	1	関数 $y=ax^2$ －点Cの座標	44.7%	85.5%
	2	関数 $y=ax^2$ －変化の割合	31.3%	67.8%
	3	関数 $y=ax^2$ －三角形の面積とaの値	2.2%	29.3%
5	1	証明－ $BA=BF$ となること	4.0%	30.2%
	2	三角形と四角形－二等辺三角形の角	29.7%	62.1%
6 裁	1(1)	資料の活用－中央値を求める	-	60.2%
	1(2)	資料の活用－修正した記録	-	11.8%
	2(1)	確率－交点のx座標が2となる場合	-	42.0%
	2(2)	確率－内部の点が6個以下の確率	-	3.2%
	3(1)	平面図形－回転移動と角	-	8.8%
	3(2)	平面図形－おうぎ形の面積	-	7.4%

		社 会	標準	裁量	
1	1(1)	地図－日付変更線	49.0%	84.9%	
	1(2)	アフリカーナイジェリア	4.8%	13.1%	
	1(3)	アメリカ－多国籍企業	25.0%	63.1%	
	2	貿易－オーストラリア (資料判別)	17.1%	50.4%	
	3(1)	外交－百済	19.0%	56.5%	
	3(2)	世界－元	20.2%	69.0%	
	3(3)	政治－楽市・楽座	68.0%	93.3%	
	3(4)	社会－大塩平八郎	43.5%	84.2%	
	3(5)	年代並べかえ－平安～室町時代	38.0%	63.3%	
	4(1)	現代社会－国際分業	43.9%	77.0%	
	4(2)	現代社会－情報リテラシー	73.5%	89.9%	
	4(3)	現代社会－公正	26.6%	64.1%	
	5(1)	地図－八方位・最短距離	42.8%	72.4%	
	5(2)	地図－南アメリカ大陸	30.2%	67.1%	
	2	6(1)	政治－承久の乱	31.5%	54.5%
6(2)		社会－二毛作	46.6%	77.7%	
6(3)		政治－田沼意次	37.9%	74.2%	
7(1)		政治－憲法改正の手続き	52.1%	68.4%	
7(2)		政治－国民主権	27.6%	64.6%	
7(3)		憲法－天皇	66.9%	90.0%	
1		国土－北方領土	65.7%	88.2%	
2		自然－黒潮・親潮	48.2%	79.7%	
3		産業－北関東工業地域	20.9%	64.2%	
4		歴史－対馬の歴史	27.8%	55.5%	
5		産業－農業産出額割合 (資料判別)	25.4%	51.8%	
6①		気候－新潟の冬の気候 (記述)	38.7%	69.0%	
6②		気候－季節風【モンスーン】	41.2%	75.3%	
3		1	社会－足尾銅山	31.8%	49.6%
		2	政治－伊藤博文	44.3%	79.6%
	3	外交－日露戦争	43.0%	77.7%	
	4	社会－大正時代のできごと	40.3%	51.0%	
	5	政治－原敬	52.7%	72.0%	
	6	社会－女性の社会進出	71.5%	87.3%	
	7	外交－アメリカの政策 (記述)	25.4%	63.0%	
	8	社会－バブル経済	73.5%	94.5%	
	9	年代並べかえ－明治～昭和時代	5.1%	27.8%	
	4	1(1)	憲法－第9条 (記述)	19.6%	41.0%
		1(2)	憲法－国民の義務	80.9%	96.1%
		2	人権－自由権	37.8%	74.2%
		3	人権－生存権	47.8%	71.8%
		4	人権－アイヌ文化	76.6%	95.1%
		5	人権－選挙の投票率 (資料活用)	36.2%	62.9%
6	人権－国際人権規約	24.9%	58.7%		

小問別得点率

※ サンプル抽出による参考データです。

標準
裁量

理 科		標準	裁量		
1	1(1)	化学変化－酸化（語句）	75.0%	94.3%	
	1(2)	動物の体－柔毛（語句）	59.1%	90.8%	
	1(3)	原子と分子－周期表（語句）	47.8%	73.3%	
	1(4)	動物の体－外骨格（語句）	37.3%	72.2%	
	1(5)	火成岩－深成岩（語句）	45.7%	85.1%	
	1(6)	電流と磁界－磁力線（語句）	43.8%	76.7%	
	2	放電－放電によって起こる現象	36.0%	66.8%	
3	地層－古生代の標準化石	18.1%	48.5%		
4	化学変化－水素のモデル（作図）	63.8%	91.0%		
5	動物の体－血液を全身に送る血管	19.6%	33.6%		
6	地層－できごとが起こった順	56.0%	84.5%		
7	回路－電源装置の電圧の設定	2.2%	36.9%		
2	1	気象観測－7時の天気と風向	48.3%	75.0%	
	2(1)	気象観測－6時の湿度	19.8%	71.4%	
	2(2)	気象観測－湿度が最も低かった時刻	44.7%	61.3%	
	3	気象観測－前線通過と地点Xの位置	8.1%	27.2%	
4	前線－寒気と暖気の動き（作図）	25.3%	57.7%		
3	1	光－屈折によって起こる現象	50.6%	80.3%	
	2	凸レンズ－文字の像（作図）	33.3%	67.8%	
	3	凸レンズ－スクリーン上の位置の変化	26.8%	42.3%	
	4	凸レンズ－凸レンズBの焦点距離	26.8%	38.7%	
4	1	基本操作－顕微鏡の使い方	81.0%	93.0%	
	2	植物の体－茎と葉での道管の位置	50.9%	67.0%	
	3(1)	蒸散－読み取った値の差が表すもの	16.3%	40.6%	
	3(2)	蒸散－裏側から出た水の量の割合	44.4%	59.3%	
4	蒸散－蒸散が起こるときの水の姿	68.0%	93.1%		
5	1(1)	電気分解－銅の性質	66.3%	87.4%	
	1(2)	電気分解－分解された塩化銅の質量	0.2%	5.5%	
	2	電池－銅板付近で起こっていた現象	12.8%	33.1%	
	3(1)	電池－結果から考えられること	29.5%	77.4%	
3(2)	電池－当てはまる数値の組み合わせ	33.6%	72.6%		
6	1	力－抗力（語句）	60.0%	90.1%	
	2(1)	力－合力（語句）	75.7%	93.7%	
	2(2)	力－物体Aの重さ	28.6%	68.7%	
3	力－力を小さくするための操作	48.4%	64.0%		
7	1	地震－震央の位置	49.1%	80.1%	
	2	地震－地震Xが発生した時刻	22.0%	48.0%	
	3	地震－震度	30.7%	58.8%	
	4	地震－地震XとYの比較	30.7%	48.5%	

英 語		標準	裁量		
1	1.1	聞き取り－イラスト選択	85.7%	94.7%	
	1.2	聞き取り－イラスト選択	16.0%	37.7%	
	1.3	聞き取り－イラスト選択	90.2%	96.9%	
	2.1	聞き取り－応答文選択	15.6%	45.9%	
	2.2	聞き取り－応答文選択	50.5%	71.9%	
	2.3	聞き取り－応答文選択	53.7%	84.4%	
	3.1	聞き取り－英文選択	67.3%	87.7%	
	3.2	聞き取り－英文選択	76.2%	90.8%	
	3.3	聞き取り－英文選択	57.4%	73.0%	
2標	1(1)	適語選択－助動詞 (Could)	71.0%	-	
	1(2)	適語選択－疑問詞 (Which)	63.6%	-	
	2(1)	適語選択－名詞 (library)	92.8%	-	
	2(2)	適語選択－動詞 (swim)	61.0%	-	
	3(1)	適語補充－How old ～?	70.0%	-	
	3(2)	適語補充－前置詞 (for)	53.1%	-	
	3(3)	適語補充－how to ～	43.2%	-	
	3(4)	適語補充－want (人) to ～	23.8%	-	
3	4(1)	英問英答－Whose ～?の答え	56.2%	-	
	4(2)	英問英答－What ～?の答え	29.2%	-	
	A1	内容真偽－英文選択	64.3%	79.2%	
	A1	内容真偽－英文選択	64.3%	79.2%	
	A2	英問英答－What ～?の答え	16.6%	52.1%	
	B1(1)	適文選択－2等賞獲得のできることに	52.2%	84.2%	
	B1(2)	適文選択－1等賞獲得に必要なことに	34.0%	63.8%	
	B2	英問英答－what ～?の答え	26.2%	69.3%	
4	1	英作文－it ～ to …の文	5.5%	27.0%	
	2	適語補充－不定詞 (to)	43.5%	85.3%	
	3	適文選択－I think so, too.	50.7%	67.9%	
	4	内容真偽－英文選択	53.1%	79.4%	
	4	内容真偽－英文選択	53.1%	79.4%	
5裁	5	英作文－文構造 (make)	8.3%	20.1%	
	A1	適語補充－動詞 (take)	-	45.7%	
	A2	適文選択－下線部を表す文	-	46.8%	
	A3	英作文－インド滞在中の食事	-	36.7%	
	A4	内容真偽－英文選択	-	56.9%	
	A4	内容真偽－英文選択	-	56.9%	
A5	英作文－want (人) to ～の文	-	29.1%		
B	英作文－写真の説明	-	39.1%		