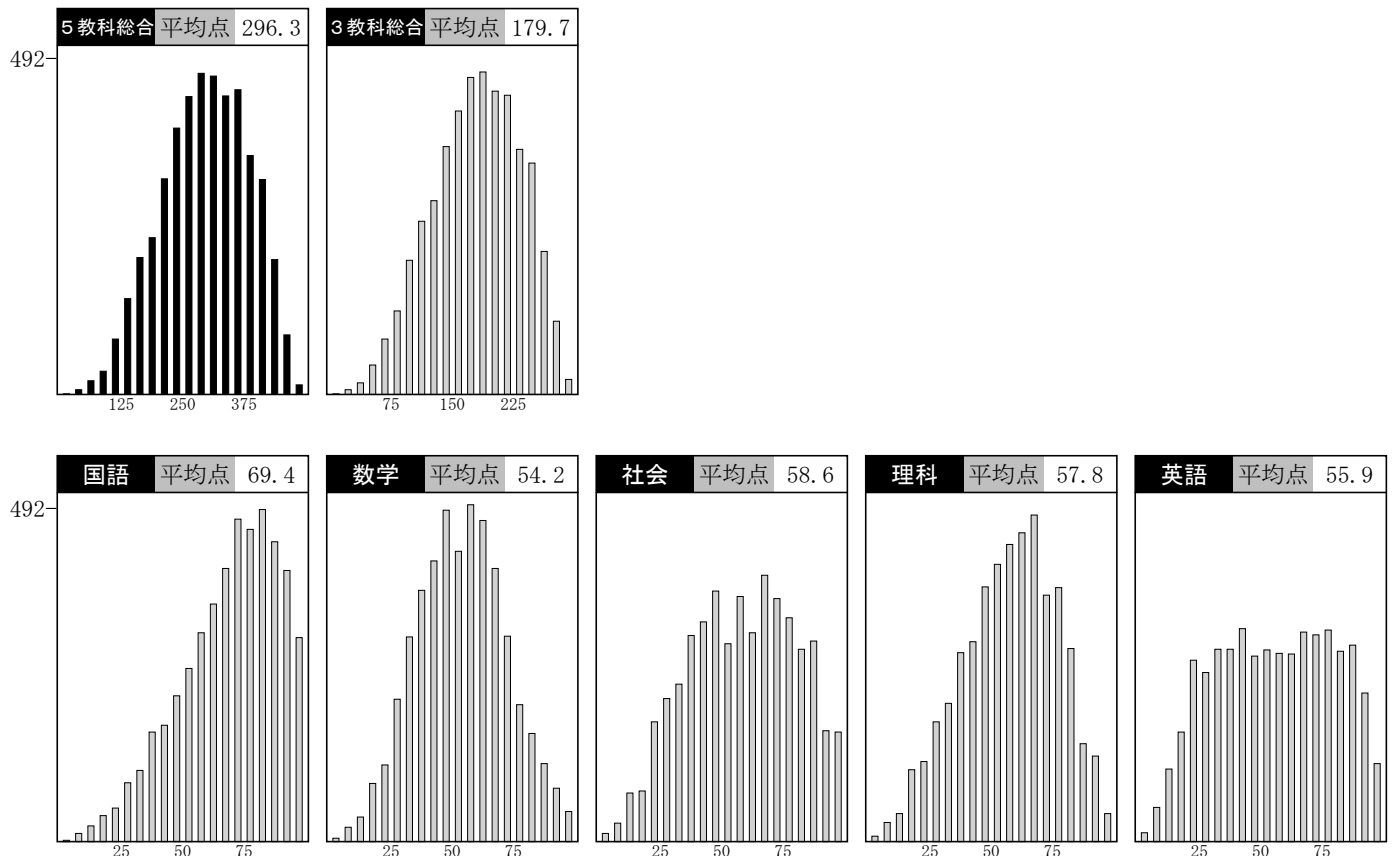


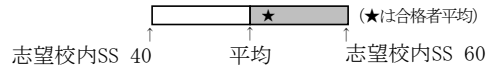
学区別データ

学区内SS 40 平均 学区内SS 60

	受験者数	平均点							得点分布			
		5教科	3教科	国語	数学	社会	理科	英語	100	200	300	400
全道	4705	296.3	179.7	69.4	54.2	58.6	57.8	55.9	[Bar chart showing score distribution for total score]			
石狩全体	3541	301.4	183.1	70.4	55.5	59.5	58.7	57.1	[Bar chart showing score distribution for Ishikari region]			
(旧第1) 南区・豊平・中央区の一部	775	312.4	190.7	72.4	57.7	61.2	60.4	60.2	[Bar chart showing score distribution for Nishi-ku, Toyohira-ku, Chuo-ku part]			
(旧第2) 白石・厚別・清田	604	296.0	180.3	69.3	55.1	58.5	57.2	55.9	[Bar chart showing score distribution for Shiroishi, Atsushiro, Kiyomizu]			
(旧第3) 東区	327	277.0	167.2	66.5	51.3	54.7	55.3	49.7	[Bar chart showing score distribution for Higashi-ku]			
(旧第4) 北区・石狩市・当別・新篠津	513	285.2	173.1	67.1	52.8	56.4	55.6	53.1	[Bar chart showing score distribution for Kita-ku, Ishikari-shi, Atsubetsu, Shinshinetsu]			
(旧第5) 西区・手稲・中央区の一部	879	311.4	190.2	72.8	57.0	60.8	60.4	60.4	[Bar chart showing score distribution for Sai-ku, Teine, Chuo-ku part]			
(旧第6) 江別	161	296.2	175.9	67.7	53.5	59.6	59.0	53.3	[Bar chart showing score distribution for Ebetsu]			
(旧第7) 千歳・恵庭・北広島	180	273.2	163.9	65.2	48.5	54.7	54.5	50.1	[Bar chart showing score distribution for Chitose, Erimo, Kitahiroshima]			
渡島	161	297.5	178.1	67.5	52.1	60.1	55.9	55.9	[Bar chart showing score distribution for Watarai]			
檜山	--	--	--	--	--	--	--	--	[Bar chart showing score distribution for Hinomoto]			
後志	92	293.0	177.4	66.8	52.2	58.6	55.3	56.0	[Bar chart showing score distribution for Koshu]			
空知(南)	85	276.6	164.6	64.8	49.5	57.0	55.3	50.7	[Bar chart showing score distribution for Sorachi (South)]			
空知(北)	20	200.6	132.0	53.5	38.9	35.5	36.2	41.7	[Bar chart showing score distribution for Sorachi (North)]			
上川(南)	252	295.3	179.0	70.4	53.1	57.6	58.6	55.5	[Bar chart showing score distribution for Kamikawa (South)]			
上川(北)	9	328.4	199.8	77.3	60.2	67.1	61.4	62.3	[Bar chart showing score distribution for Kamikawa (North)]			
留萌	8	311.0	187.5	72.7	57.8	63.2	60.2	56.8	[Bar chart showing score distribution for Rumoi]			
宗谷	5	332.4	205.8	79.6	55.6	64.4	62.2	70.6	[Bar chart showing score distribution for Sotatsu]			
オホーツク(中)	95	291.4	174.6	67.0	55.4	58.6	58.2	52.0	[Bar chart showing score distribution for Oshima (Middle)]			
オホーツク(東)	12	258.4	156.1	63.4	43.5	50.9	51.3	49.2	[Bar chart showing score distribution for Oshima (East)]			
オホーツク(西)	--	--	--	--	--	--	--	--	[Bar chart showing score distribution for Oshima (West)]			
胆振(西)	33	258.3	159.2	62.2	49.2	50.0	49.0	47.7	[Bar chart showing score distribution for Ishima (West)]			
胆振(東)	78	230.3	140.5	57.0	43.0	45.0	44.6	40.4	[Bar chart showing score distribution for Ishima (East)]			
日高	7	233.8	147.4	56.1	51.1	45.0	41.4	40.1	[Bar chart showing score distribution for Hidaka]			
十勝	125	251.5	151.7	61.4	42.3	48.8	50.8	47.9	[Bar chart showing score distribution for Tokachi]			
釧路	145	286.2	171.2	69.1	48.6	57.4	57.5	53.4	[Bar chart showing score distribution for Kushiro]			
根室	20	289.4	169.4	63.6	54.9	60.8	59.1	50.9	[Bar chart showing score distribution for Nemuro]			

全道 度数分布グラフ





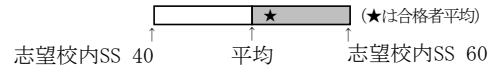
※下段は昨年度の同回のデータです。

高 校 名	2021年 定員	第1志望者平均		全志望者平均		全志望者SS分布									
		人数	SS 内申点	人数	SS 内申点	30	35	40	45	50	55	60	65	70	
札幌工業 機械	80	8	42.0	20	41.6										
		4	41.6	14	43.0										
		5	34.5	32	41.6										
		3	45.7	32	43.8										
恵庭北 普通	280	2	33.5	13	41.5										
		3	35.0	9	40.1										
		1	35.0	9	40.1										
A 道科学大 進学	---	7	40.3	36	41.3										
		3	32.9	30	41.4										
		5	33.6	67	40.9										
札幌西陵 普通	280	8	35.7	80	40.0										
		3	40.7	15	40.6										
		6	35.6	12	42.0										
札幌工業 建築	80	2	49.4	21	40.4										
		1	43.0	11	39.6										
		12	38.4	66	40.1										
B とわの森三愛 総合進学	---	11	40.5	66	40.1										
		12	38.4	69	40.8										
		12	38.4	69	40.8										
札幌厚別 総合	280	12	38.4	69	40.8										
		12	38.4	69	40.8										
		12	38.4	69	40.8										
市立啓北商業 未来商学	240	12	39.6	28	39.3										
		28	39.3	28	39.3										
		3	27.9	29	38.8										
札幌真栄 普通	200	3	27.9	29	38.8										
		3	39.9	33	41.5										
		12	38.7	17	40.7										
恵庭南 普通	200	17	40.7	12	38.7										
		17	40.7	12	38.7										
		17	40.7	12	38.7										
札幌東商業 情報処理	80	6	35.9	12	38.6										
		1	56.1	5	48.5										
		1	56.1	5	48.5										
札幌丘珠 普通	280	1	40.0	44	38.0										
		4	36.4	45	43.4										
		3	39.2	35	37.9										
石狩翔陽 総合	320	3	39.2	35	37.9										
		1	33.1	41	39.1										
		5	33.1	41	39.1										
札幌琴似工業 電子機械	80	1	47.8	15	37.5										
		1	39.0	4	41.7										
		1	39.0	4	41.7										
札幌東豊 普通	160	5	33.4	13	36.2										
		1	31.0	8	36.3										
		3	33.8	10	36.1										
A③ 札幌北斗 総合	---	3	33.8	10	36.1										

※「A:私立A日程」「B:私立B日程」「③:私立3教科」

志望校 データ

後志



高 校 名	2021年 定員	第1志望者平均			全志望者平均			全志望者SS分布									
		人数	SS	内申点	人数	SS	内申点	30	35	40	45	50	55	60	65	70	
B③ 小樽双葉 進学	---				15	49.5											
小樽潮陵 普通	240	64	47.6		74	48.2											
B③ 小樽双葉 特別進学	---				44	47.6											
小樽桜陽 普通	200	5	39.9		63	47.2											

志望校 データ

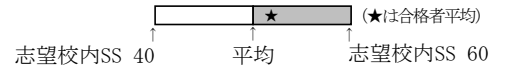
空知・留萌

高 校 名	2021年 定員	第1志望者平均			全志望者平均			全志望者SS分布									
		人数	SS	内申点	人数	SS	内申点	30	35	40	45	50	55	60	65	70	
岩見沢東 普通	200	43	49.0		64	50.0											
岩見沢西 普通	120	8	40.5		52	46.9											
美唄聖華 衛生看護	80	5	42.2		15	44.3											
岩見沢緑陵 普通	80	10	41.8		32	43.2											
滝川 普通	160	10	40.6		15	42.6											
岩見沢緑陵 情報コミュニケーション	80	1	46.4		10	41.3											
滝川西 普通	120	3	32.9		15	39.3											

※「A:私立A日程」「B:私立B日程」「③:私立3教科」

志望校 データ

オホーツク



高 校 名	2021年 定員	第1志望者平均			全志望者平均			全志望者SS分布									
		人数	SS	内申点	人数	SS	内申点	30	35	40	45	50	55	60	65	70	
北見北斗 理数		24	54.4		30	54.5											
A③ 北見藤 特進	---	1	54.4		26	53.4											
北見北斗 普通	240	37	51.8		76	51.4											
北見柏陽 普通	200	21	44.7		75	48.4											
北見緑陵 普通	120	8	38.7		63	46.0											
網走南ヶ丘 普通	160	7	44.8		7	44.8											
A③ 北見藤 藤キャリア	---				23	42.6											
北見商業 商業	40	1	24.6		18	40.0											

志望校 データ

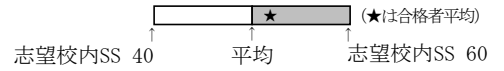
胆振・日高

高 校 名	2021年 定員	第1志望者平均			全志望者平均			全志望者SS分布									
		人数	SS	内申点	人数	SS	内申点	30	35	40	45	50	55	60	65	70	
苫小牧高専 創造	---	10	47.9		36	49.8											
室蘭栄 理数	80	12	50.3		19	49.4											
A 駒大苫小牧 特別進学	---	2	63.2		14	48.2											
室蘭栄 普通	160	8	47.9		23	47.9											
A③ 駒大苫小牧 総合進学	---	1	61.9		15	45.7											
苫小牧東 普通	240	49	44.2		67	45.0											
室蘭清水丘 普通	160	4	40.9		17	43.7											
苫小牧南 普通	160	9	40.9		62	42.7											
苫小牧西 普通	160	5	35.6		52	41.2											
室蘭東翔 総合	160	3	31.1		11	39.3											
苫小牧工業 電子機械	40	2	33.3		17	39.1											

※「A:私立A日程」「B:私立B日程」「③:私立3教科」

志望校 データ

十勝



高 校 名	2021年 定員	第1志望者平均			全志望者平均			全志望者SS分布									
		人数	SS	内申点	人数	SS	内申点	30	35	40	45	50	55	60	65	70	
帯広柏葉 普通	240	46	52.0		63	50.5											
帯広三条 普通	240	31	46.5		83	48.8											
帯広緑陽 普通	160	13	37.6		78	46.8											
A③ 帯広北 特進	---				5	46.3											
帯広南商業 商業	200	6	44.8		36	44.7											
A 帯広大谷 文理	---	1	24.1		21	44.5											
芽室 普通	160	3	38.9		30	44.1											
帯広工業 電子機械	40	2	33.4		13	42.2											
音更 普通	120	6	37.1		19	37.8											
A 帯広大谷 普通	---	5	33.8		17	35.8											
A 帯広北 総合	---				10	35.4											

志望校 データ

釧路・根室

高 校 名	2021年 定員	第1志望者平均			全志望者平均			全志望者SS分布									
		人数	SS	内申点	人数	SS	内申点	30	35	40	45	50	55	60	65	70	
釧路湖陵 理教	40	27	56.8		50	56.7											
釧路高専 創造	---	2	44.6		12	54.5											
根室 普通	120	8	52.2		9	52.6											
釧路湖陵 普通	200	51	51.1		104	52.1											
釧路江南 普通	200	41	46.5		120	48.4											
釧路北陽 普通	200	9	44.1		79	46.0											
釧路明輝 総合	200	13	40.1		66	43.8											
釧路東 普通	120	1	30.6		11	39.3											

※ 「A:私立A日程」「B:私立B日程」「③:私立3教科」

得点・SS 換算表

5 教科総合

得点	SS	人数	順位	得点	SS	人数	順位	得点	SS	人数	順位	得点	SS	人数	順位	得点	SS	人数	順位
500	72.9			400	61.7	6	613	300	50.4	23	2308	200	39.1	7	3916	100	27.8		
499	72.8			399	61.5	13	619	299	50.3	14	2331	199	39.0	7	3923	99	27.7	2	4566
498	72.7			398	61.4	7	632	298	50.1	18	2345	198	38.9	11	3930	98	27.6		
497	72.6			397	61.3	15	639	297	50.0	23	2363	197	38.7	8	3941	97	27.5		
496	72.5			396	61.2	18	654	296	49.9	22	2386	196	38.6	6	3949	96	27.3	1	4568
495	72.4			395	61.1	12	672	295	49.8	18	2408	195	38.5	14	3955	95	27.2	2	4569
494	72.3	1	1	394	61.0	11	684	294	49.7	18	2426	194	38.4	5	3969	94	27.1	3	4571
493	72.2			393	60.9	15	695	293	49.6	13	2444	193	38.3	6	3974	93	27.0	1	4574
492	72.0			392	60.7	19	710	292	49.5	18	2457	192	38.2	10	3980	92	26.9		
491	71.9			391	60.6	5	729	291	49.3	24	2475	191	38.1	13	3990	91	26.8	3	4575
490	71.8			390	60.5	8	734	290	49.2	18	2499	190	37.9	14	4003	90	26.7	5	4578
489	71.7	1	2	389	60.4	12	742	289	49.1	17	2517	189	37.8	8	4017	89	26.5	1	4583
488	71.6			388	60.3	17	754	288	49.0	15	2534	188	37.7	12	4025	88	26.4	4	4584
487	71.5	1	3	387	60.2	16	771	287	48.9	15	2549	187	37.6	7	4037	87	26.3	3	4588
486	71.4			386	60.1	21	787	286	48.8	22	2564	186	37.5	8	4044	86	26.2		
485	71.2			385	60.0	16	808	285	48.7	20	2586	185	37.4	5	4052	85	26.1		
484	71.1			384	59.8	13	824	284	48.6	18	2606	184	37.3	12	4057	84	26.0	2	4591
483	71.0	1	4	383	59.7	15	837	283	48.4	14	2624	183	37.2	12	4069	83	25.9	1	4593
482	70.9	1	5	382	59.6	21	852	282	48.3	11	2638	182	37.0	13	4081	82	25.8	1	4594
481	70.8	1	6	381	59.5	15	873	281	48.2	16	2649	181	36.9	7	4094	81	25.6		
480	70.7	1	7	380	59.4	16	888	280	48.1	27	2665	180	36.8	10	4101	80	25.5		
479	70.6	1	8	379	59.3	23	904	279	48.0	27	2692	179	36.7	7	4111	79	25.4	2	4595
478	70.5	2	9	378	59.2	12	927	278	47.9	23	2719	178	36.6	9	4118	78	25.3		
477	70.3	2	11	377	59.1	12	939	277	47.8	14	2742	177	36.5	9	4127	77	25.2	1	4597
476	70.2	2	13	376	58.9	11	951	276	47.7	21	2756	176	36.4	9	4136	76	25.1	2	4598
475	70.1	3	15	375	58.8	20	962	275	47.5	18	2777	175	36.3	12	4145	75	25.0	2	4600
474	70.0	4	18	374	58.7	18	982	274	47.4	22	2795	174	36.1	6	4157	74	24.9	2	4602
473	69.9	1	22	373	58.6	19	1000	273	47.3	17	2817	173	36.0	14	4163	73	24.7	1	4604
472	69.8	4	23	372	58.5	12	1019	272	47.2	17	2834	172	35.9	7	4177	72	24.6	3	4605
471	69.7	1	27	371	58.4	23	1031	271	47.1	21	2851	171	35.8	9	4184	71	24.5	1	4608
470	69.6	1	28	370	58.3	15	1054	270	47.0	24	2872	170	35.7	8	4193	70	24.4	1	4609
469	69.4	2	29	369	58.2	17	1069	269	46.9	9	2896	169	35.6	9	4201	69	24.3	2	4610
468	69.3	3	31	368	58.0	14	1086	268	46.8	17	2905	168	35.5	11	4210	68	24.2		
467	69.2	3	34	367	57.9	18	1100	267	46.6	19	2922	167	35.4	7	4221	67	24.1	2	4612
466	69.1	3	37	366	57.8	15	1118	266	46.5	19	2941	166	35.2	12	4228	66	24.0	1	4614
465	69.0	4	40	365	57.7	10	1133	265	46.4	17	2960	165	35.1	10	4240	65	23.8		
464	68.9	4	44	364	57.6	18	1143	264	46.3	20	2977	164	35.0	8	4250	64	23.7		
463	68.8	3	48	363	57.5	30	1161	263	46.2	19	2997	163	34.9	7	4258	63	23.6		
462	68.7	2	51	362	57.4	20	1191	262	46.1	14	3016	162	34.8	11	4265	62	23.5		
461	68.5	1	53	361	57.3	15	1211	261	46.0	17	3030	161	34.7	8	4276	61	23.4	2	4615
460	68.4	5	54	360	57.1	19	1226	260	45.9	16	3047	160	34.6	4	4284	60	23.3		
459	68.3	4	59	359	57.0	18	1245	259	45.7	28	3063	159	34.4	1	4288	59	23.2		
458	68.2	4	63	358	56.9	17	1263	258	45.6	12	3091	158	34.3	6	4289	58	23.0		
457	68.1	5	67	357	56.8	16	1280	257	45.5	19	3103	157	34.2	9	4295	57	22.9		
456	68.0	1	72	356	56.7	12	1296	256	45.4	24	3122	156	34.1	15	4304	56	22.8		
455	67.9	3	73	355	56.6	20	1308	255	45.3	18	3146	155	34.0	5	4319	55	22.7	1	4617
454	67.7	6	76	354	56.5	30	1328	254	45.2	9	3164	154	33.9	4	4324	54	22.6		
453	67.6	5	82	353	56.3	20	1358	253	45.1	13	3173	153	33.8	5	4328	53	22.5	1	4618
452	67.5	10	87	352	56.2	17	1378	252	44.9	11	3186	152	33.7	4	4333	52	22.4		
451	67.4	5	97	351	56.1	12	1395	251	44.8	15	3197	151	33.5	8	4337	51	22.3	1	4619
450	67.3	2	102	350	56.0	15	1407	250	44.7	15	3212	150	33.4	8	4345	50	22.1	1	4620
449	67.2	6	104	349	55.9	17	1422	249	44.6	17	3227	149	33.3	5	4353	49	22.0		
448	67.1	8	110	348	55.8	14	1439	248	44.5	20	3244	148	33.2	9	4358	48	21.9		
447	67.0	7	118	347	55.7	14	1453	247	44.4	17	3264	147	33.1	8	4367	47	21.8		
446	66.8	9	125	346	55.6	19	1467	246	44.3	9	3281	146	33.0	3	4375	46	21.7		
445	66.7	4	134	345	55.4	17	1486	245	44.2	19	3290	145	32.9	5	4378	45	21.6		
444	66.6	7	138	344	55.3	18	1503	244	44.0	14	3309	144	32.8	9	4383	44	21.5		
443	66.5	11	145	343	55.2	22	1521	243	43.9	19	3323	143	32.6	7	4392	43	21.4	1	4621
442	66.4	3	156	342	55.1	18	1543	242	43.8	11	3342	142	32.5	8	4399	42	21.2		
441	66.3	8	159	341	55.0	21	1561	241	43.7	15	3353	141	32.4	7	4407	41	21.1		
440	66.2	7	167	340	54.9	25	1582	240	43.6	16	3368	140	32.3	3	4414	40	21.0	1	4622
439	66.1	7	174	339	54.8	20	1607	239	43.5	23	3384	139	32.2	8	4417	39	20.9	1	4623
438	65.9	10	181	338	54.7	18	1627	238	43.4	15	3407	138	32.1	3	4425	38	20.8		
437	65.8	9	191	337	54.5	21	1645	237	43.3	19	3422	137	32.0	3	4428	37	20.7		
436	65.7	6	200	336	54.4	19	1666	236	43.1	12	3441	136	31.9	12	4431	36	20.6		
435	65.6	5	206	335	54.3	11	1685	235	43.0	8	3453	135	31.7	6	4443	35	20.5	1	4624
434	65.5	5	211	334	54.2	23	1696	234	42.9	20	3461	134	31.6	2	4449	34	20.3		
433	65.4	10	216	333	54.1	15	1719	233	42.8	15	3481	133	31.5	6	4451	33	20.2		
432	65.3	9	226	332	54.0	20	1734	232	42.7	13	3496	132	31.4	7	4457	32	20.1		
431	65.2	8	235	331	53.9	19	1754	231	42.6	13	3509	131	31.3	3	4464	31	20.0	2	4625
430	65.0	5	243	330	53.8	13	1773	230	42.5	17	3522	130	31.2	4	4467	30	19.9		
429	64.9	15	248	329	53.6	15	1786	229	42.4	18	3539	129	31.1	4	4471	29	19.8		
428	64.8	8	263	328	53.5	12	1801	228	42.2	17	3557	128	31.0	2	4475	28	19.7		
427	64.7	15	271	327	53.4	16	1813	227	42.1	16	3574	127	30.8	4	4477	27	19.6		
426	64.6	13	286	326	53.3	14	1829	226	42.0	11	3590	126	30.7	4	4481	26	19.4		
425	64.5	18	299	325	53.2	20	1843	225	41.9	20	3601	125	30.6	2	4485	25	19.3		
42																			

得点	SS	人数	順位	得点	SS	人数	順位	得点	SS	人数	順位
300	72.2		1	200	53.7	32	1758	100	35.2	17	4236
299	72.1	1		199	53.5	37	1790	99	35.0	8	4253
298	71.9			198	53.3	29	1827	98	34.8	20	4261
297	71.7	1	2	197	53.1	27	1856	97	34.6	9	4281
296	71.5	1	3	196	53.0	32	1883	96	34.4	7	4290
295	71.3	1	4	195	52.8	29	1915	95	34.2	13	4297
294	71.1	1	5	194	52.6	25	1944	94	34.1	12	4310
293	70.9	1	6	193	52.4	37	1969	93	33.9	16	4322
292	70.8			192	52.2	32	2006	92	33.7	8	4338
291	70.6	3	7	191	52.0	38	2038	91	33.5	11	4346
290	70.4	2	10	190	51.8	36	2076	90	33.3	10	4357
289	70.2	4	12	189	51.7	24	2112	89	33.1	7	4367
288	70.0			188	51.5	21	2136	88	32.9	12	4374
287	69.8	4	16	187	51.3	30	2157	87	32.8	8	4386
286	69.6	3	20	186	51.1	29	2187	86	32.6	7	4394
285	69.5	5	23	185	50.9	39	2216	85	32.4	5	4401
284	69.3	2	28	184	50.7	26	2255	84	32.2	10	4406
283	69.1	5	30	183	50.6	31	2281	83	32.0	4	4416
282	68.9	2	35	182	50.4	37	2312	82	31.8	7	4420
281	68.7	6	37	181	50.2	37	2349	81	31.6	8	4427
280	68.5	8	43	180	50.0	29	2386	80	31.5	13	4435
279	68.3	6	51	179	49.8	23	2415	79	31.3	8	4448
278	68.2	9	57	178	49.6	33	2438	78	31.1	8	4456
277	68.0	10	66	177	49.4	31	2471	77	30.9	6	4464
276	67.8	4	76	176	49.3	30	2502	76	30.7	9	4470
275	67.6	8	80	175	49.1	23	2532	75	30.5	7	4479
274	67.4	6	88	174	48.9	30	2555	74	30.3	6	4486
273	67.2	12	94	173	48.7	39	2585	73	30.2	4	4492
272	67.0	9	106	172	48.5	29	2624	72	30.0	9	4496
271	66.9	15	115	171	48.3	47	2653	71	29.8	3	4505
270	66.7	13	130	170	48.1	28	2700	70	29.6	9	4508
269	66.5	7	143	169	48.0	32	2728	69	29.4	3	4517
268	66.3	10	150	168	47.8	26	2760	68	29.2	6	4520
267	66.1	14	160	167	47.6	32	2786	67	29.1	5	4526
266	65.9	9	174	166	47.4	31	2818	66	28.9	9	4531
265	65.8	15	183	165	47.2	29	2849	65	28.7	5	4540
264	65.6	13	198	164	47.0	31	2878	64	28.5	2	4545
263	65.4	14	211	163	46.8	27	2909	63	28.3	7	4547
262	65.2	11	225	162	46.7	34	2936	62	28.1	2	4554
261	65.0	15	236	161	46.5	27	2970	61	27.9	4	4556
260	64.8	21	251	160	46.3	27	2997	60	27.8	4	4560
259	64.6	15	272	159	46.1	27	3024	59	27.6	6	4564
258	64.5	13	287	158	45.9	22	3051	58	27.4	1	4570
257	64.3	20	300	157	45.7	24	3073	57	27.2	6	4571
256	64.1	19	320	156	45.5	21	3097	56	27.0	1	4577
255	63.9	26	339	155	45.4	28	3118	55	26.8	4	4578
254	63.7	22	365	154	45.2	34	3146	54	26.6	1	4582
253	63.5	21	387	153	45.0	35	3180	53	26.5	1	4583
252	63.3	16	408	152	44.8	29	3215	52	26.3	2	4584
251	63.2	23	424	151	44.6	19	3244	51	26.1	4	4586
250	63.0	16	447	150	44.4	23	3263	50	25.9	1	4590
249	62.8	22	463	149	44.3	23	3286	49	25.7	7	4591
248	62.6	21	485	148	44.1	23	3309	48	25.5	1	4598
247	62.4	18	506	147	43.9	23	3332	47	25.3		
246	62.2	23	524	146	43.7	22	3355	46	25.2	4	4599
245	62.0	20	547	145	43.5	33	3377	45	25.0	3	4603
244	61.9	29	567	144	43.3	23	3410	44	24.8	2	4606
243	61.7	21	596	143	43.1	22	3433	43	24.6		
242	61.5	34	617	142	43.0	22	3455	42	24.4	4	4608
241	61.3	26	651	141	42.8	19	3477	41	24.2	3	4612
240	61.1	17	677	140	42.6	28	3496	40	24.0		
239	60.9	30	694	139	42.4	23	3524	39	23.9		
238	60.7	16	724	138	42.2	28	3547	38	23.7		
237	60.6	28	740	137	42.0	21	3575	37	23.5		
236	60.4	21	768	136	41.8	29	3596	36	23.3	2	4615
235	60.2	28	789	135	41.7	18	3625	35	23.1	1	4617
234	60.0	19	817	134	41.5	12	3643	34	22.9	1	4618
233	59.8	21	836	133	41.3	22	3655	33	22.8	1	4619
232	59.6	25	857	132	41.1	29	3677	32	22.6		
231	59.4	21	882	131	40.9	20	3706	31	22.4		
230	59.3	25	903	130	40.7	19	3726	30	22.2		
229	59.1	26	928	129	40.5	19	3745	29	22.0		
228	58.9	27	954	128	40.4	17	3764	28	21.8	1	4620
227	58.7	31	981	127	40.2	15	3781	27	21.6	1	4621
226	58.5	23	1012	126	40.0	17	3796	26	21.5		
225	58.3	25	1035	125	39.8	24	3813	25	21.3		
224	58.2	28	1060	124	39.6	15	3837	24	21.1		
223	58.0	35	1088	123	39.4	20	3852	23	20.9	1	4622
222	57.8	22	1123	122	39.2	15	3872	22	20.7		
221	57.6	20	1145	121	39.1	21	3887	21	20.5		
220	57.4	25	1165	120	38.9	16	3908	20	20.3	1	4623
219	57.2	31	1190	119	38.7	17	3924	19	20.2	2	4624
218	57.0	35	1221	118	38.5	15	3941	18	20.0		
217	56.9	38	1256	117	38.3	23	3956	17	19.8	1	4626
216	56.7	33	1294	116	38.1	22	3979	16	19.6		
215	56.5	30	1327	115	37.9	24	4001	15	19.4	1	4627
214	56.3	32	1357	114	37.8	13	4025	14	19.2		
213	56.1	31	1389	113	37.6	22	4038	13	19.0		
212	55.9	29	1420	112	37.4	19	4060	12	18.9		
211	55.7	23	1449	111	37.2	14	4079	11	18.7		
210	55.6	31	1472	110	37.0	13	4093	10	18.5		
209	55.4	25	1503	109	36.8	11	4106	9	18.3		
208	55.2	40	1528	108	36.7	11	4117	8	18.1		
207	55.0	24	1568	107	36.5	16	4128	7	17.9		
206	54.8	26	1592	106	36.3	17	4144	6	17.7		
205	54.6	29	1618	105	36.1	13	4161	5	17.6		
204	54.4	35	1647	104	35.9	21	4174	4	17.4		
203	54.3	25	1682	103	35.7	12	4195	3	17.2		
202	54.1	25	1707	102	35.5	15	4207	2	17.0		
201	53.9	26	1732	101	35.4	14	4222	1	16.8		

得点・SS 換算表

科目別

国語				数学				社会				理科				英語			
得点	SS	人数	順位	得点	SS	人数	順位	得点	SS	人数	順位	得点	SS	人数	順位	得点	SS	人数	順位
100	65.3	66	1	100	74.9	29	1	100	68.7	53	1	100	71.5	11	1	100	68.3	17	1
99	64.8	32	67	99	74.4			99	68.3			99	71.0			99	67.9	22	18
98	64.3	71	99	98	73.8			98	67.8	1	54	98	70.5			98	67.5	12	40
97	63.8	52	170	97	73.3	9	30	97	67.4	42	55	97	70.0	29	12	97	67.1	24	52
96	63.3	77	222	96	72.7	6	39	96	66.9	64	97	96	69.5	1	41	96	66.7	39	76
95	62.8	66	299	95	72.2	37	45	95	66.5			95	69.0	1	42	95	66.2	34	115
94	62.3	80	365	94	71.6	4	82	94	66.0	23	161	94	68.4	45	43	94	65.8	43	149
93	61.8	82	445	93	71.1	4	86	93	65.5	89	184	93	67.9	3	88	93	65.4	31	192
92	61.3	85	527	92	70.5	15	90	92	65.1	41	273	92	67.4	4	91	92	65.0	47	223
91	60.8	83	612	91	70.0	18	105	91	64.6	9	314	91	66.9	72	95	91	64.6	62	270
90	60.3	90	695	90	69.5	23	123	90	64.2	66	323	90	66.4	9	167	90	64.2	41	332
89	59.8	78	785	89	68.9	10	146	89	63.7	63	389	89	65.9	8	176	89	63.7	65	373
88	59.3	87	863	88	68.4	17	156	88	63.3	30	452	88	65.4	91	184	88	63.3	56	438
87	58.8	91	950	87	67.8	30	173	87	62.8	33	482	87	64.9	26	275	87	62.9	59	494
86	58.3	92	1041	86	67.3	34	203	86	62.4	101	515	86	64.4	9	301	86	62.5	66	553
85	57.8	106	1133	85	66.7	32	237	85	61.9	54	616	85	63.8	93	310	85	62.1	58	619
84	57.3	74	1239	84	66.2	16	269	84	61.5	46	670	84	63.3	30	403	84	61.7	72	677
83	56.8	103	1313	83	65.6	30	285	83	61.0	75	716	83	62.8	18	433	83	61.2	54	749
82	56.3	90	1416	82	65.1	47	315	82	60.6	61	791	82	62.3	108	451	82	60.8	46	803
81	55.8	112	1506	81	64.5	33	362	81	60.1	45	852	81	61.8	33	559	81	60.4	48	849
80	55.3	98	1618	80	64.0	33	395	80	59.6	62	897	80	61.3	24	592	80	60.0	67	897
79	54.8	97	1716	79	63.5	23	428	79	59.2	80	959	79	60.8	129	616	79	59.6	70	964
78	54.3	93	1813	78	62.9	48	451	78	58.7	54	1039	78	60.3	49	745	78	59.2	53	1034
77	53.8	87	1906	77	62.4	49	499	77	58.3	49	1093	77	59.8	33	794	77	58.7	56	1087
76	53.3	81	1993	76	61.8	47	548	76	57.8	82	1142	76	59.2	136	827	76	58.3	63	1143
75	52.8	97	2074	75	61.3	51	595	75	57.4	75	1224	75	58.7	79	963	75	57.9	62	1206
74	52.3	84	2171	74	60.7	64	646	74	56.9	62	1299	74	58.2	35	1042	74	57.5	60	1268
73	51.7	97	2255	73	60.2	72	710	73	56.5	69	1361	73	57.7	130	1077	73	57.1	61	1328
72	51.2	106	2352	72	59.6	54	782	72	56.0	96	1430	72	57.2	59	1207	72	56.6	63	1389
71	50.7	87	2458	71	59.1	59	836	71	55.6	53	1526	71	56.7	57	1266	71	56.2	56	1452
70	50.2	86	2545	70	58.6	75	895	70	55.1	82	1579	70	56.2	117	1323	70	55.8	73	1508
69	49.7	85	2631	69	58.0	73	970	69	54.7	94	1661	69	55.7	80	1440	69	55.4	64	1581
68	49.2	82	2716	68	57.5	74	1043	68	54.2	54	1755	68	55.1	72	1520	68	55.0	55	1645
67	48.7	79	2798	67	56.9	79	1117	67	53.8	67	1809	67	54.6	132	1592	67	54.6	55	1700
66	48.2	67	2877	66	56.4	98	1196	66	53.3	92	1876	66	54.1	76	1724	66	54.1	59	1755
65	47.7	80	2944	65	55.8	80	1294	65	52.8	52	1968	65	53.6	71	1800	65	53.7	53	1814
64	47.2	65	3024	64	55.3	84	1374	64	52.4	51	2020	64	53.1	96	1871	64	53.3	59	1867
63	46.7	74	3089	63	54.7	93	1458	63	51.9	78	2071	63	52.6	94	1967	63	52.9	51	1926
62	46.2	69	3163	62	54.2	113	1551	62	51.5	82	2149	62	52.1	75	2061	62	52.5	56	1977
61	45.7	59	3232	61	53.6	99	1664	61	51.0	42	2231	61	51.6	115	2136	61	52.1	55	2033
60	45.2	72	3291	60	53.1	89	1763	60	50.6	59	2273	60	51.1	94	2251	60	51.6	50	2088
59	44.7	61	3363	59	52.6	95	1852	59	50.1	89	2332	59	50.5	84	2345	59	51.2	69	2138
58	44.2	65	3424	58	52.0	121	1947	58	49.7	62	2421	58	50.0	79	2429	58	50.8	54	2207
57	43.7	54	3489	57	51.5	96	2068	57	49.2	66	2483	57	49.5	103	2508	57	50.4	56	2261
56	43.2	53	3543	56	50.9	91	2164	56	48.8	82	2549	56	49.0	74	2611	56	50.0	46	2317
55	42.7	43	3596	55	50.4	86	2255	55	48.3	51	2631	55	48.5	72	2685	55	49.6	46	2363
54	42.2	52	3639	54	49.8	82	2341	54	47.9	47	2682	54	48.0	98	2757	54	49.1	78	2409
53	41.7	48	3691	53	49.3	86	2423	53	47.4	70	2729	53	47.5	69	2855	53	48.7	55	2487
52	41.2	47	3739	52	48.7	78	2509	52	46.9	66	2799	52	47.0	76	2924	52	48.3	52	2542
51	40.7	63	3786	51	48.2	92	2587	51	46.5	55	2865	51	46.5	90	3000	51	47.9	49	2594
50	40.2	61	3849	50	47.6	92	2679	50	46.0	78	2920	50	45.9	91	3090	50	47.5	63	2643
49	39.7	39	3910	49	47.1	103	2771	49	45.6	80	2998	49	45.4	69	3181	49	47.0	38	2706
48	39.2	45	3949	48	46.6	101	2874	48	45.1	61	3078	48	44.9	78	3250	48	46.6	58	2744
47	38.7	34	3994	47	46.0	80	2975	47	44.7	72	3139	47	44.4	69	3328	47	46.2	53	2802
46	38.2	34	4028	46	45.5	108	3055	46	44.2	75	3211	46	43.9	65	3397	46	45.8	59	2855
45	37.7	46	4062	45	44.9	103	3163	45	43.8	54	3286	45	43.4	68	3462	45	45.4	62	2914
44	37.2	30	4108	44	44.4	78	3266	44	43.3	68	3340	44	42.9	65	3530	44	45.0	68	2976
43	36.7	35	4138	43	43.8	73	3344	43	42.9	85	3408	43	42.4	56	3595	43	44.5	62	3044
42	36.2	31	4173	42	43.3	87	3417	42	42.4	61	3493	42	41.8	62	3651	42	44.1	68	3106
41	35.7	28	4204	41	42.7	69	3504	41	42.0	53	3554	41	41.3	41	3713	41	43.7	51	3174
40	35.2	27	4232	40	42.2	69	3573	40	41.5	77	3607	40	40.8	54	3754	40	43.3	64	3225
39	34.6	32	4259	39	41.7	73	3642	39	41.1	67	3684	39	40.3	52	3808	39	42.9	48	3289
38	34.1	32	4291	38	41.1	82	3715	38	40.6	39	3751	38	39.8	52	3860	38	42.5	56	3337
37	33.6	29	4323	37	40.6	81	3797	37	40.1	63	3790	37	39.3	64	3912	37	42.0	59	3393
36	33.1	40	4352	36	40.0	62	3878	36	39.7	55	3853	36	38.8	54	3976	36	41.6	54	3452
35	32.6	16	4392	35	39.5	70	3940	35	39.2	25	3908	35	38.3	42	4030	35	41.2	65	3506
34	32.1	30	4408	34	38.9	60	4010	34	38.8	61	3933	34	37.8	42	4072	34	40.8	58	3571
33	31.6	19	4438	33	38.4	66	4070	33	38.3	53	3994	33	37.2	36	4114	33	40.4	57	3629
32	31.1	19	4457	32	37.8	61	4136	32	37.9	28	4047	32	36.7	42	4150	32	40.0	53	3686
31	30.6	20	4476	31	37.3	42	4197	31	37.4	63	4075	31	36.2	40	4192	31	39.5	48	3739
30	30.1	20	4496	30	36.7	57	4239	30	37.0	69	4138	30	35.7	31	4232	30	39.1	62	3787
29	29.6	11	4516	29	36.2	34	4296	29	36.5	12	4207	29	35.2	40	4263	29	38.7	38	3849
28	29.1	21	4527	28	35.7	34	4330	28	36.1	49	4219	28	34.7	34	4303	28	38.3	54	3887
27	28.6	17	4548	27	35.1	35	4364	27	35.6	74	4268	27	34.2	32	4337	27	37.9	56	3941
26	28.																		

小問別得点率

※ サンプル抽出による参考データです。

国 語			
一	一(1)	漢字の読み－縦断	66.9%
	一(2)	漢字の読み－神聖	92.1%
	一(3)	漢字の読み－務める	98.5%
	一(4)	漢字の読み－訪ねる	96.8%
	一(5)	漢字の書き－水準	34.8%
	一(6)	漢字の書き－背景	71.9%
	一(7)	漢字の書き－垂らす	76.5%
	一(8)	漢字の書き－貧しい	72.7%
二	二	誤字訂正－実績	43.4%
	一	資料あから読み取れる内容	86.0%
	二	資料いから読み取れる内容	72.5%
	三	敬語－「見て」	68.7%
	四	「～ハラ」の調査結果の傾向	74.4%
三	五	七十才以上の人のとらえ方	50.0%
	一(1)	葛城の心配した内容	90.8%
	一(2)	万里が泣いていた理由	64.0%
	二(1)	① 予想していた提案	81.8%
	二(1)	② 万里の反応	69.5%
	二(2)	葛城の意図	85.9%
	三	万里の心情	84.8%
	四	万里の表情が堅くなった理由	60.6%
	一	ことわざの穴うめ	96.7%
	二	社会的影響が強い点	89.0%
四	三	①② 実験の内容	63.3%
	四	③ 実験結果	54.9%
	三	実験結果の説明	42.5%
	五	実験からわかった効果	47.6%

数 学			
1	1(1)	整数の計算－計算の順序	95.8%
	1(2)	小数の計算－かけ算	79.8%
	1(3)	分数の計算－たし算とひき算	72.1%
	1(4)	分数の計算－帯分数のかけ算	85.3%
	1(5)	分数の計算－かけ算とわり算	81.1%
	1(6)	小数と分数の計算－計算のきまり	53.6%
	2	小数と分数－大きさの比較	75.9%
	3	比－比の一方の値を求める	83.1%
	4	場合の数－並べ方	93.5%
	5	三角形の面積－求め方のくふう	48.9%
2	6	角柱の体積－四角柱の体積	61.9%
	1	縮図の利用－実際のきより	54.1%
	2(1)	変わり方－5番目のおはじきの数	84.3%
	2(2)	変わり方－85個で作る形	29.8%
	3	単位量あたり－本のページ数	35.6%
	3	1最頻	データの調べ方－最頻値
1中央		データの調べ方－中央値	68.2%
2		データの調べ方－平均値と合計	39.7%
4	1	比例の式－面積を表す式	43.6%
	2A B	グラフの利用－辺A Bの長さ	43.8%
	2B C	グラフの利用－辺B Cの長さ	27.4%
5	1(1)	対称な形－対称の軸	88.1%
	1(2)	円の面積－円と正方形の面積	18.0%
6	1	三角形と四角形の角－三角形の角	19.8%
	2	速さ－1回目にすれちがう時刻	10.0%
	2	速さ－2回目にすれちがう地点	3.9%

社 会			
1	1	地図－南極大陸	50.4%
	2	地図－本初子午線	38.9%
	3	宗教－イスラム教	76.4%
	4(1)	地図－インドの位置	71.4%
2	4(2)	人口－中国の人口（資料）	50.1%
	1	自然－越後平野	67.5%
	2	国土－北方領土	78.8%
	3	気候－雨温図（資料）	50.2%
	4	漁業－親潮・養しよ業	23.0%
3	5	工業－太平洋ベルト（記述）	38.5%
	1	政治－聖徳太子	75.1%
	2	社会－奈良時代のようす	53.8%
	3(1)	政治－征夷大將軍	83.6%
	3(2)	地図－鎌倉幕府が開かれた場所	54.4%
4	4	政治－豊臣秀吉の政策	53.0%
	5	政治－藤原氏の政治	64.1%
	1	政治－徳川家光	69.4%
	2	外交－ペリー	87.9%
	3	外交－領事裁判権（記述）	19.5%
5	4	社会－与謝野晶子	84.0%
	5	社会－1925～41年のできごと	60.1%
	1(1)	天皇－象徴	81.6%
	1(2)	日本国憲法－国民の3つの義務	71.4%
6	1(3)	日本国憲法－公布・施行	30.6%
	2	日本国憲法－国民主権	69.9%
	3	平和主義－非核三原則	38.3%
	1	政治－三権分立	53.5%
3(1)	2	政治－行政権・立法権	51.1%
	3(1)	国会－国会の仕事	58.9%
	3(2)	国会－衆議院と参議院のちがい	33.6%
	4	裁判所－裁判員制度	39.5%

理 科			
1	1	燃え方－しばらく燃え続けたもの	88.4%
	2	基本操作－気体検知管の使い方	70.0%
	3	燃え方－二酸化炭素の性質	60.7%
	4	燃え方－割合が減っていた気体	46.8%
2	1	動物のからだ－脈はく（語句）	63.7%
	2	動物のからだ－脈はくと心臓の動き	86.6%
	3	動物のからだ－消化管（語句）	38.3%
	4①	動物のからだ－養分を吸収する所	47.1%
3	4②	動物のからだ－養分をたくわえる所	62.5%
	1(1)	月－月が見られた方位	43.4%
	1(2)	月－月が動いて見えた方向	41.8%
	2	月－同じ形の月が見えるまでの日数	62.5%
4	3①	月－半月の形に見えるボールの位置	82.3%
	3②	月－満月の形に見えるボールの位置	72.5%
	1	台風－台風（語句）	72.7%
	2	台風－発生する場所と近づく時期	57.9%
5	3	天気－X市の天気	36.2%
	4	天気－雲の動く方向と天気の変化	45.7%
	1	てこ－おもりをつるした位置	78.6%
	2	てこ－皿にのせた石の重さ	21.0%
6	3	てこ－手ごたえが大きかった位置	72.4%
	4	てこ－3点のならびが同じ道具	50.2%
	1(1)	水よう液－リトマス紙が変化した色	65.7%
	1(2)	水よう液－アルカリ性（語句）	73.3%
7	2	水よう液－水を蒸発させた結果	78.8%
	3	水よう液－炭酸水を使った場合	61.8%
	4	水よう液－アルミニウムのとけ方	57.5%
	1	空気や水－手ごたえの変化	72.7%
8	2	空気や水－空気と水の体積の変化	44.4%
	3	あたたまり方－あたたまった順番	27.0%
	4	体積と温度－金属の体積の変化	35.2%
	1	電流－コイル（語句）	61.8%
3	2	電流－方位磁針のようす	16.7%
	3	電流－クリップの数が最多の電磁石	86.1%
	4	電流－使ったたん子（作図）	18.2%

英 語			
1	1.1	リスニング－イラスト選択	71.4%
	1.2	リスニング－イラスト選択	93.0%
	1.3	リスニング－イラスト選択	77.6%
	2.1	リスニング－応答文選択	31.8%
	2.2	リスニング－応答文選択	72.4%
	2.3	リスニング－応答文選択	55.6%
	3.1	リスニング－日本語の質問	46.1%
	3.2	リスニング－日本語の質問	26.7%
	3.3	リスニング－日本語の質問	43.4%
	3.4	リスニング－日本語の質問	61.1%
2	4	リスニング－英問英答	18.7%
	1	イラスト選択－一番好きな思い出	71.5%
	2	適文選択－文脈理解	68.7%
	3	適語選択－出身（from）	91.3%
	4	和訳－I want to join ～.	59.5%
	5	適語選択－まゆが入りたいクラブ	60.1%
	6	記述－Sure. と答えた理由	24.3%
	7	適語補充－アベルが食べたいもの	73.2%
	7	適語補充－まゆが食べたいもの	84.8%
	8(1)	内容真偽－和文	70.7%
3	8(2)	内容真偽－和文	72.4%
	8(3)	内容真偽－和文	47.6%
	1(1)	適語選択－temple	75.4%
	1(2)	適語選択－nature	53.7%
	2(1)	イラストが表すもの－egg	73.8%
	2(2)	イラストが表すもの－apple	55.1%
	3	英作文－お礼の気持ちを伝える文	43.8%
	4	並べかえ－is good at ～	39.2%
	4	和訳－～が得意です	59.0%
	5	英問英答－What color ～?の答え	53.6%