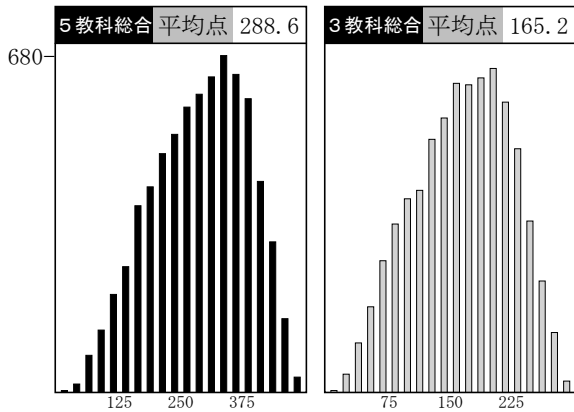


# 学区別データ

学区内SS 40 平均 学区内SS 60

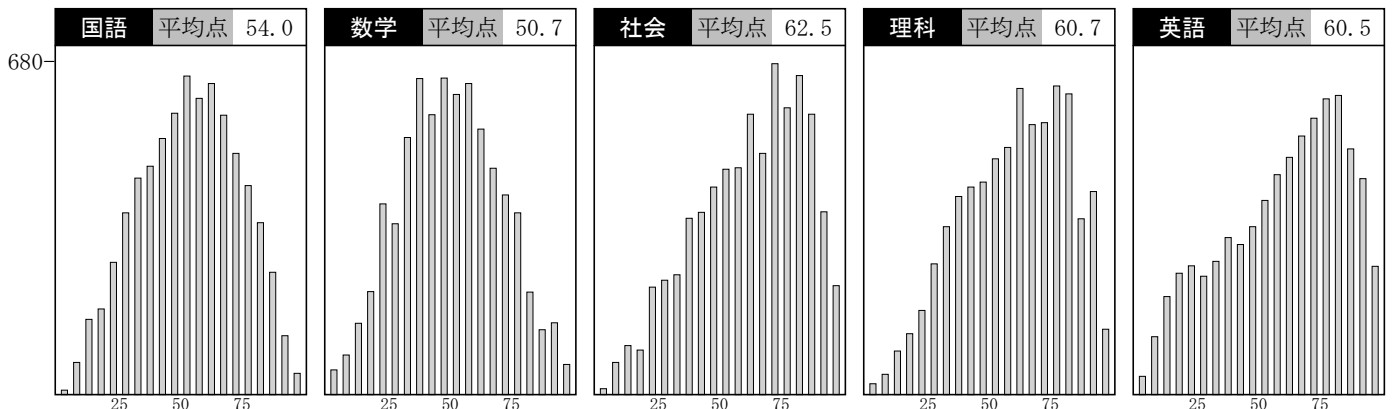
	受験者数	平均点							得点分布			
		5教科	3教科	国語	数学	社会	理科	英語	100	200	300	400
全道	7114	288.6	165.2	54.0	50.7	62.5	60.7	60.5	[Bar chart showing distribution]			
石狩全体	5157	298.7	171.7	55.7	52.6	64.7	62.2	63.3	[Bar chart showing distribution]			
(旧第1) 南区・豊平・中央区の一部	1063	321.4	185.5	59.1	56.9	69.5	66.3	69.5	[Bar chart showing distribution]			
(旧第2) 白石・厚別・清田	994	292.8	168.0	54.2	51.3	63.8	60.8	62.4	[Bar chart showing distribution]			
(旧第3) 東区	486	271.5	157.5	51.4	48.8	59.0	54.9	57.2	[Bar chart showing distribution]			
(旧第4) 北区・石狩市・当別・新篠津	679	278.6	159.5	52.8	47.9	60.8	58.2	58.7	[Bar chart showing distribution]			
(旧第5) 西区・手稲・中央区の一部	1314	306.5	176.0	57.4	54.1	66.1	64.3	64.3	[Bar chart showing distribution]			
(旧第6) 江別	218	281.7	158.5	50.9	49.0	61.4	61.7	58.5	[Bar chart showing distribution]			
(旧第7) 千歳・恵庭・北広島	290	286.4	160.4	52.3	49.6	63.4	62.5	58.4	[Bar chart showing distribution]			
渡島	252	254.2	145.3	50.8	43.6	54.1	54.7	50.7	[Bar chart showing distribution]			
檜山	9	324.5	184.6	64.4	55.0	71.3	68.5	65.2	[Bar chart showing distribution]			
後志	145	263.8	153.0	49.1	48.2	55.9	54.8	55.7	[Bar chart showing distribution]			
空知(南)	121	262.9	149.5	50.9	47.6	55.6	57.7	50.9	[Bar chart showing distribution]			
空知(北)	46	202.9	114.2	39.2	33.6	45.3	43.3	41.3	[Bar chart showing distribution]			
上川(南)	360	283.8	160.2	52.6	48.6	61.8	61.8	58.9	[Bar chart showing distribution]			
上川(北)	23	243.6	140.3	48.2	45.6	50.6	52.6	46.4	[Bar chart showing distribution]			
留萌	13	261.5	146.3	47.1	42.6	59.6	55.5	56.5	[Bar chart showing distribution]			
宗谷	16	311.6	181.3	58.6	54.6	63.5	66.8	68.0	[Bar chart showing distribution]			
オホーツク(中)	140	291.8	164.3	53.7	50.7	63.8	63.6	59.8	[Bar chart showing distribution]			
オホーツク(東)	9	181.1	93.0	30.0	33.0	47.2	40.8	30.0	[Bar chart showing distribution]			
オホーツク(西)	2	254.0	141.5	44.0	45.5	55.5	57.0	52.0	[Bar chart showing distribution]			
胆振(西)	39	247.0	141.1	46.8	44.8	52.4	53.4	49.4	[Bar chart showing distribution]			
胆振(東)	154	243.9	136.6	45.8	42.0	54.4	52.9	48.7	[Bar chart showing distribution]			
日高	32	261.3	142.3	47.3	44.9	61.5	57.4	50.0	[Bar chart showing distribution]			
十勝	271	247.9	138.2	45.0	43.1	55.9	53.7	50.0	[Bar chart showing distribution]			
釧路	288	252.4	143.9	49.6	43.5	53.4	54.4	50.7	[Bar chart showing distribution]			
根室	28	302.6	170.6	55.5	53.8	65.9	66.0	61.1	[Bar chart showing distribution]			

## 全道 度数分布グラフ



## SS・内申ランク相関表

SS	70	68	66	64	62	60	58	56	54	52	50	48	46	44	42	40	38	36	34	32	30	28	26	24	~
A	13	62	128	185	187	183	145	109	65	29	21	13	3												
B		9	28	58	92	157	182	170	145	109	77	48	19	5	1	3	2								
C			4	9	29	68	114	132	153	158	143	101	105	55	37	8	9	3							
D			1	2	8	20	37	55	92	112	145	129	145	111	72	39	21	15	6	2	1				
E						5	8	22	23	44	85	105	99	116	135	91	80	46	19	9	3		1		
F						1	2	6	7	16	24	40	64	84	91	118	104	108	58	50	18	6	1		
G							1		1	1	2	8	8	25	37	50	48	74	58	48	35	14	7		
H								1	1			2	5	5	9	23	30	38	46	42	49	38	15	7	
I														1	2	2	1	8	9	12	19	15	22	11	2
J																	1	1	2	3	7	5	12	4	1
K																						1	1	3	2
L																									
M																	1								1



志望校 データ

石狩(1)



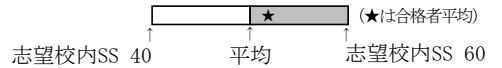
※下段は昨年度の同回のデータです。

高 校 名	2021年 定員	第1志望者平均			全志望者平均			全志望者 S S 分布											
		人数	SS	内申点	人数	SS	内申点	30	35	40	45	50	55	60	65	70			
A 札幌光星 ステラ	---	2	55.1	259	C	238	61.9	295	B	[Bar chart for 札幌光星 ステラ]									
B 札幌第一 文理選抜	---	4	61.2	280	B	183	61.7	296	A	[Bar chart for 札幌第一 文理選抜]									
B 立命館慶祥 SP	---	3	59.6	265	C	167	62.1	294	B	[Bar chart for 立命館慶祥 SP]									
A 札幌日大 プレミアS	---	5	57.2	249	D	58	61.4	290	B	[Bar chart for 札幌日大 プレミアS]									
A 札幌南 普通	320	1	56.2	280	B	41	61.1	289	B	[Bar chart for 札幌南 普通]									
市立旭丘 理数情報(仮)	---	2	58.8	252	D	17	60.9	289	B	[Bar chart for 市立旭丘 理数情報(仮)]									
札幌北 普通	320	559	61.0	290	B	940	60.2	288	B	[Bar chart for 札幌北 普通]									
札幌西 普通	320	431	62.1	288	B	773	61.4	286	B	[Bar chart for 札幌西 普通]									
札幌龍谷学園 スーパー特進	---	3	56.4	272	C	15	60.1	281	B	[Bar chart for 札幌龍谷学園 スーパー特進]									
札幌東 普通	320	400	58.8	284	B	955	59.8	288	B	[Bar chart for 札幌東 普通]									
B 札幌第一 文理北進	---	298	60.0	285	B	749	60.8	286	B	[Bar chart for 札幌第一 文理北進]									
市立旭丘 普通	320	508	57.8	278	B	1193	59.0	284	B	[Bar chart for 市立旭丘 普通]									
B 札幌龍谷学園 スーパー特進	---	412	58.6	279	B	1015	59.8	283	B	[Bar chart for 札幌龍谷学園 スーパー特進]									
札幌東 普通	320	387	56.9	279	B	1100	58.5	284	B	[Bar chart for 札幌東 普通]									
B 札幌第一 文理北進	---	333	57.4	278	B	950	59.5	284	B	[Bar chart for 札幌第一 文理北進]									
市立旭丘 普通	320	10	52.0	256	C	203	57.6	279	B	[Bar chart for 市立旭丘 普通]									
B 北海 特進・Sクラス	---	6	51.6	252	D	150	54.8	268	C	[Bar chart for 北海 特進・Sクラス]									
B 立命館慶祥 普通	---	250	55.5	275	C	970	57.4	280	B	[Bar chart for 立命館慶祥 普通]									
札幌国際情報 普通	80	254	55.9	274	C	859	57.3	278	B	[Bar chart for 札幌国際情報 普通]									
A 札幌光星 マリス	---	9	53.8	255	D	156	56.4	275	C	[Bar chart for 札幌光星 マリス]									
B 北海 特進・特進クラス	---	9	52.0	263	C	65	54.6	265	C	[Bar chart for 北海 特進・特進クラス]									
札幌国際情報 国際文化	80	196	54.0	270	C	691	55.4	274	C	[Bar chart for 札幌国際情報 国際文化]									
札幌啓成 理数	40	134	52.8	265	C	517	54.7	271	C	[Bar chart for 札幌啓成 理数]									
札幌月寒 普通	280	9	53.0	255	D	209	54.9	265	C	[Bar chart for 札幌月寒 普通]									
北広島 普通	280	7	50.5	245	D	134	55.5	273	C	[Bar chart for 北広島 普通]									
B とわの森三愛 獣医・理数	---	4	52.7	276	B	143	54.4	267	C	[Bar chart for とわの森三愛 獣医・理数]									
A 札幌日大 特進	---	8	47.7	246	D	88	53.4	262	C	[Bar chart for 札幌日大 特進]									
B 札幌大谷 英数選抜	---	31	52.4	263	C	145	54.3	270	C	[Bar chart for 札幌大谷 英数選抜]									
市立清田 グローバル	40	30	50.7	255	D	102	52.6	260	C	[Bar chart for 市立清田 グローバル]									
A 札幌創成 S選抜	---	13	43.4	216	E	183	49.8	250	D	[Bar chart for 札幌創成 S選抜]									
B 札幌第一 総合進学	---	155	47.7	242	D	482	51.3	255	D	[Bar chart for 札幌第一 総合進学]									
市立藻岩 普通	240	154	47.2	236	D	454	50.4	249	D	[Bar chart for 市立藻岩 普通]									
札幌手稲 普通	280	167	49.4	249	D	533	51.1	255	D	[Bar chart for 札幌手稲 普通]									
市立新川 普通	320	165	49.8	245	D	552	51.6	255	D	[Bar chart for 市立新川 普通]									
札幌国際情報 理数工学	40	305	48.3	243	D	922	50.2	252	D	[Bar chart for 札幌国際情報 理数工学]									
B 北星学園大附属 特別進学	---	279	49.5	249	D	786	50.6	251	D	[Bar chart for 北星学園大附属 特別進学]									
B 北星女子 英語	---	20	48.8	232	E	88	50.0	242	D	[Bar chart for 北星女子 英語]									
札幌啓成 普通	280	23	47.4	234	E	68	49.9	241	D	[Bar chart for 札幌啓成 普通]									
A 道科学大 特別進学	---	1	49.8	256	C	15	49.9	253	D	[Bar chart for 道科学大 特別進学]									
札幌国際情報 グローバルビジネ	120	1	47.0	259	C	13	51.7	255	D	[Bar chart for 札幌国際情報 グローバルビジネ]									
市立清田 普通	200	2	40.5	220	E	33	49.8	251	D	[Bar chart for 市立清田 普通]									
B 札幌大谷 学力重点S	---	2	47.1	241	D	20	49.0	259	C	[Bar chart for 札幌大谷 学力重点S]									
B 北星女子 High	---	145	48.0	242	D	429	49.6	249	D	[Bar chart for 北星女子 High]									
A 北海道札幌 特進	---	86	48.8	245	D	306	50.4	247	D	[Bar chart for 北海道札幌 特進]									
札幌北陵 普通	280	4	47.6	253	D	31	49.4	244	D	[Bar chart for 札幌北陵 普通]									
A 札幌創成 A特進	---	3	49.9	238	D	15	49.0	251	D	[Bar chart for 札幌創成 A特進]									
大麻 普通	280	36	49.3	250	D	136	49.3	252	D	[Bar chart for 大麻 普通]									
市立平岸 普通	280	31	48.9	241	D	89	49.6	246	D	[Bar chart for 市立平岸 普通]									
B 北海 進学	---	154	46.2	233	E	437	48.3	243	D	[Bar chart for 北海 進学]									
B とわの森三愛 総合進学(特進)	---	134	46.2	232	E	402	48.1	240	D	[Bar chart for とわの森三愛 総合進学(特進)]									
A 東海大札幌 特別進学	---	2	43.1	217	E	38	48.2	253	D	[Bar chart for 東海大札幌 特別進学]									
市立平岸 デザイナー	40	1	40.7	231	E	17	48.2	243	D	[Bar chart for 市立平岸 デザイナー]									
A 札幌日大 総合進学	---	1	34.9	161	H	34	48.1	240	D	[Bar chart for 札幌日大 総合進学]									
A 札幌山の手 特別進学	---	1	50.4	217	E	49	47.0	232	E	[Bar chart for 札幌山の手 特別進学]									
B 札幌大谷 音楽	---	153	46.4	231	E	446	47.7	240	D	[Bar chart for 札幌大谷 音楽]									
B 北星女子 Core	---	108	45.4	225	E	363	47.9	237	D	[Bar chart for 北星女子 Core]									
千歳 国際流通	80	2	42.4	193	F	41	47.4	233	E	[Bar chart for 千歳 国際流通]									
A 札幌北斗 特別進学	---	1	40.9	210	F	8	44.6	208	F	[Bar chart for 札幌北斗 特別進学]									
石狩南 普通	280	51	45.1	227	E	266	47.3	236	D	[Bar chart for 石狩南 普通]									
札幌稲雲 普通	280	63	46.5	228	E	216	48.7	240	D	[Bar chart for 札幌稲雲 普通]									
札幌白石 普通	280	143	44.0	227	E	532	47.1	237	D	[Bar chart for 札幌白石 普通]									
札幌東商業 会計ビジネ	80	133	44.8	223	E	612	47.3	236	D	[Bar chart for 札幌東商業 会計ビジネ]									
A 札幌新陽 進学	---	27	42.0	213	F	228	47.1	240	D	[Bar chart for 札幌新陽 進学]									
A 札幌東商業 情報処理	80	21	42.8	218	F	185	47.7	241	D	[Bar chart for 札幌東商業 情報処理]									
B 札幌大谷 個性探求G	---	57	43.7	221	E	145	46.9	233	E	[Bar chart for 札幌大谷 個性探求G]									
B 札幌大谷 美術	---	48	41.2	207	F	104	45.1	227	E	[Bar chart for 札幌大谷 美術]									
A 道科学大 進学	---	27	43.5	227	E	60	46.5	235	E	[Bar chart for 道科学大 進学]									
札幌新陽 進学	---	19	44.0	223	E	48	46.7	236	D	[Bar chart for 札幌新陽 進学]									
A 札幌日大 総合進学	---	7	46.2	229	E	109	46.4	239	D	[Bar chart for 札幌日大 総合進学]									
A 札幌山の手 特別進学	---	4	42.6	217	E	65	44.0	222	E	[Bar chart for 札幌山の手 特別進学]									
B 札幌大谷 音楽	---	1	38.0	210	F	7	46.4	221	E	[Bar chart for 札幌大谷 音楽]									
B 北星女子 Core	---	4	38.6	189	G	8	45.5	211	F	[Bar chart for 北星女子 Core]									
千歳 国際流通	80	1	41.6	231	E	14	46.1	239	D	[Bar chart for 千歳 国際流通]									
A 札幌北斗 特別進学	---	4	38.6	189	G	16	43.3	216	E	[Bar chart for 札幌北斗 特別進学]									
石狩南 普通	280	1	44.7	224	E	21	45.8	239	D	[Bar chart for 石狩南 普通]									
札幌稲雲 普通	280	1	44.5	210	F	11	46.1	235	E	[Bar chart for 札幌稲雲 普通]									
札幌白石 普通	280	7	45.2	222	E	26	45.3	231	E	[Bar chart for 札幌白石 普通]									
札幌東商業 会計ビジネ	80	2	36.2	210	F	13	40.6	216	E	[Bar chart for 札幌東商業 会計ビジネ]									
A 札幌新陽 進学	---	2	42.6	259	C	10	44.9	238	D	[Bar chart for 札幌新陽 進学]									
A 札幌東商業 情報処理	80	81	41.3	214	F	391	44.9	228	E	[Bar chart for 札幌東商業 情報処理]									
B 札幌大谷 個性探求G	---	63	42.3	215	F	336	45.2	227	E	[Bar chart for 札幌大谷 個性探求G]									
B 札幌大谷 美術	---	89	41.1	211	F	313	44.3	227	E	[Bar chart for 札幌大谷 美術]									
A 道科学大 進学	---	89	41.0	211	F	287	44.5	227	E	[Bar chart for 道科学大 進学]									
札幌東商業 会計ビジネ	80	97	41.8	217	E	372	44.2	226	E	[Bar chart for 札幌東商業 会計ビジネ]									
A 札幌新陽 進学	---	86	41.9	213	F	383	44.4	224	E	[Bar chart for 札幌新陽 進学]									
A 札幌東商業 情報処理	80	3	40.6	206	F	10	41.2	204	F	[Bar chart for 札幌東商業 情報処理]									
B 札幌大谷 個性探求G	---	1	40.2	205	F	11	43.5	206	F	[Bar chart for 札幌大谷 個性探求G]									
B 札幌大谷 美術	---	1	31.8	154	I	7	39.6	200	F	[Bar chart for 札幌大谷 美術]									
A 道科学大 進学	---	7	38.6	198	F	25	43.3	215	F	[Bar chart for 道科学大 進学]									
B 札幌大谷 個性探求G	---	4	34.8	189	G	21	41.1	207	F	[Bar chart for 札幌大谷 個性探求G]									
B 札幌大谷 美術	---	9	42.6	225	E	62	42.9	223	E	[Bar chart for 札幌大谷 美術]									
A 道科学大 進学	---	4	37.6	185	G	55	41.2	207	F	[Bar chart for 道科学大 進学]									
B 札幌大谷 美術	---	3	40.8	203	F	25	42.8	226	E	[Bar chart for 札幌大谷 美術]									
A 道科学大 進学	---	3	41.7	216	E	12	44.4	237	D	[Bar chart for 道科学大 進学]									
A 道科学大 進学	---	4	38.5	192	G	46	42.7	217	E	[Bar chart for 道科学大 進学]									
A 道科学大 進学	---	4	43.4	213	F	25	40.2	202	F	[Bar chart for 道科学大 進学]									

※「A:私立A日程」「B:私立B日程」「③:私立3教科」

# 志望校 データ

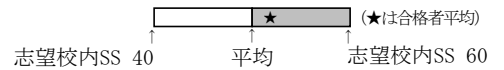
# 石狩(2)



※下段は昨年度の同回のデータです。

高 校 名	2021年 定員	第1志望者平均			全志望者平均			全志望者 S S 分布									
		人数	SS	内申点	人数	SS	内申点	30	35	40	45	50	55	60	65	70	
札幌東商業 国際経済	80	3	41.0	228	14	42.7	232	[Chart showing score distribution for 札幌東商業 国際経済]									
A 東海大札幌 総合進学	---	11	44.6	233	78	42.6	225	[Chart showing score distribution for A 東海大札幌 総合進学]									
札幌平岡 普通	240	68	39.6	200	255	42.6	215	[Chart showing score distribution for 札幌平岡 普通]									
千歳 国際教養	40	3	46.0	238	10	42.6	218	[Chart showing score distribution for 千歳 国際教養]									
札幌英藍 普通	280	53	39.9	202	256	42.5	215	[Chart showing score distribution for 札幌英藍 普通]									
札幌東商業 流通経済	80	5	38.3	210	12	42.3	225	[Chart showing score distribution for 札幌東商業 流通経済]									
A 札幌静修 特進	---	2	39.5	213	7	41.9	233	[Chart showing score distribution for A 札幌静修 特進]									
B 札幌龍谷学園 特進	---	1	43.6	205	8	41.7	218	[Chart showing score distribution for B 札幌龍谷学園 特進]									
B 北星学園大附属 進学	---	7	38.2	188	37	41.6	214	[Chart showing score distribution for B 北星学園大附属 進学]									
A 札幌創成 特進	---	3	39.3	215	40	39.7	206	[Chart showing score distribution for A 札幌創成 特進]									
A 札幌創成 特進	---	2	33.5	196	40	41.5	216	[Chart showing score distribution for A 札幌創成 特進]									
A③ 札幌山の手 体育	---	---	---	---	10	41.5	230	[Chart showing score distribution for A③ 札幌山の手 体育]									
市立啓北商業 未来商学	240	7	35.9	208	38	41.4	219	[Chart showing score distribution for 市立啓北商業 未来商学]									
A 札幌山の手 進学	---	10	39.6	209	57	41.6	223	[Chart showing score distribution for A 札幌山の手 進学]									
A 札幌山の手 総合	---	1	48.0	224	10	41.3	200	[Chart showing score distribution for A 札幌山の手 総合]									
A③ 札幌山の手 総合	---	1	32.9	180	5	32.9	180	[Chart showing score distribution for A③ 札幌山の手 総合]									
札幌東陵 普通	280	3	32.1	136	19	41.1	203	[Chart showing score distribution for 札幌東陵 普通]									
A 北海学園札幌 総合	---	1	62.4	266	20	40.2	204	[Chart showing score distribution for A 北海学園札幌 総合]									
B とわの森三愛 トップアスリート健康	---	38	37.4	194	161	41.1	211	[Chart showing score distribution for B とわの森三愛 トップアスリート健康]									
札幌厚別 総合	280	41	39.8	201	142	41.8	210	[Chart showing score distribution for 札幌厚別 総合]									
札幌工業 建築	80	6	38.1	194	62	41.0	213	[Chart showing score distribution for 札幌工業 建築]									
恵庭北 普通	280	3	39.1	187	61	41.3	211	[Chart showing score distribution for 恵庭北 普通]									
恵庭南 体育	80	2	37.1	231	8	40.9	217	[Chart showing score distribution for 恵庭南 体育]									
B とわの森三愛 総合進学	---	4	30.8	179	4	40.2	215	[Chart showing score distribution for B とわの森三愛 総合進学]									
B 道文教大附属 普通	---	3	34.1	191	49	40.2	213	[Chart showing score distribution for B 道文教大附属 普通]									
札幌西陵 普通	280	1	41.6	232	15	40.0	214	[Chart showing score distribution for 札幌西陵 普通]									
江別 普通	200	38	34.9	186	179	39.7	205	[Chart showing score distribution for 江別 普通]									
A③ 札幌静修 総合	---	24	37.6	201	128	40.9	211	[Chart showing score distribution for A③ 札幌静修 総合]									
恵庭南 普通	200	29	36.6	183	87	39.6	199	[Chart showing score distribution for 恵庭南 普通]									
札幌工業 電気	80	33	39.5	193	82	41.7	203	[Chart showing score distribution for 札幌工業 電気]									
A③ 札幌北斗 総合	---	5	31.7	185	27	39.1	198	[Chart showing score distribution for A③ 札幌北斗 総合]									
市立大通 普通	290	1	34.2	203	18	36.3	194	[Chart showing score distribution for 市立大通 普通]									
札幌真栄 普通	200	11	33.1	177	47	38.9	197	[Chart showing score distribution for 札幌真栄 普通]									
A 札幌新陽 総合	---	3	37.1	193	35	38.2	201	[Chart showing score distribution for A 札幌新陽 総合]									
石狩翔陽 総合	320	3	37.1	193	17	38.5	194	[Chart showing score distribution for 石狩翔陽 総合]									
札幌琴似工業 電子機械	80	4	37.8	166	18	37.3	175	[Chart showing score distribution for 札幌琴似工業 電子機械]									
札幌工業 土木	80	5	30.0	155	34	38.4	191	[Chart showing score distribution for 札幌工業 土木]									
A 札幌北斗 進学	---	6	31.3	172	33	39.2	201	[Chart showing score distribution for A 札幌北斗 進学]									
札幌あすかぜ 普通	240	1	28.1	147	30	38.3	195	[Chart showing score distribution for 札幌あすかぜ 普通]									
札幌丘珠 普通	280	15	40.0	198	15	40.0	198	[Chart showing score distribution for 札幌丘珠 普通]									
B③ 札幌龍谷学園 未来創造	---	3	34.0	170	23	38.0	190	[Chart showing score distribution for B③ 札幌龍谷学園 未来創造]									
札幌工業 機械	80	1	42.6	166	15	39.1	208	[Chart showing score distribution for 札幌工業 機械]									
札幌白陵 普通	160	11	35.1	184	87	37.9	191	[Chart showing score distribution for 札幌白陵 普通]									
札幌琴似工業 情報技術	80	8	35.2	166	79	38.5	197	[Chart showing score distribution for 札幌琴似工業 情報技術]									
野幌 普通	120	4	30.8	182	26	37.8	199	[Chart showing score distribution for 野幌 普通]									
北広島西 普通	280	1	42.5	217	9	39.1	195	[Chart showing score distribution for 北広島西 普通]									
札幌東豊 普通	160	21	32.7	166	95	37.5	195	[Chart showing score distribution for 札幌東豊 普通]									
札幌琴似工業 電気	80	9	36.0	171	88	40.9	201	[Chart showing score distribution for 札幌琴似工業 電気]									
千歳北陽 総合	160	8	36.6	192	16	37.8	192	[Chart showing score distribution for 千歳北陽 総合]									
当別 普通	80	2	36.5	186	17	37.5	197	[Chart showing score distribution for 当別 普通]									
江別 事務情報	40	2	34.6	175	6	33.6	158	[Chart showing score distribution for 江別 事務情報]									

※「A:私立A日程」「B:私立B日程」「③:私立3教科」

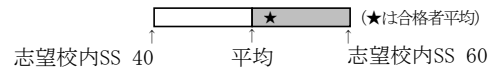


高 校 名	2021年 定員	第1志望者平均			全志望者平均			全志望者SS分布									
		人数	SS	内申点	人数	SS	内申点	30	35	40	45	50	55	60	65	70	
A 函館ラ・サール 特進	---	2	63.6	287 B	11	64.1	301 A										
函館中部 理数	---	3	62.0	297 A	10	63.0	290 B										
A 函館ラ・サール 一般	---	9	53.3	277 B	45	55.3	273 C										
函館中部 普通	200	65	52.3	262 C	113	53.6	264 C										
A 遺愛女子 特別進学	---	4	49.8	241 D	40	53.0	273 C										
A 函館白百合 LB	---	3	49.2	252 D	23	52.8	269 C										
市立函館 普通	240	46	50.3	249 D	134	51.2	254 D										
函館高専 物質環境	---	5	48.7	240 D	11	50.1	238 D										
A 函館大有斗 特別進学	---	---	---	---	18	49.9	245 D										
函館高専 生産システム	---	8	52.3	238 D	38	49.8	245 D										
函館高専 社会基盤	---	4	43.9	231 E	10	49.2	248 D										
A 遺愛女子 英語	---	1	43.1	210 F	13	46.6	242 D										
A 函館白百合 看護医療	---	---	---	---	14	44.4	225 E										
函館工業 電気情報工学	40	2	43.7	224 E	10	44.0	205 F										
函館西 普通	240	51	40.9	202 F	116	43.9	215 F										
函館商業 情報処理	40	1	30.1	133 J	15	43.0	208 F										
A③ 遺愛女子 一般	---	3	35.4	115 K	35	42.2	207 F										
函館工業 建築	40	5	43.4	193 G	15	40.5	196 F										
函館商業 流通ビジネス	40	2	33.4	182 G	17	40.5	206 F										
函館工業 電子機械	40	11	37.8	182 G	29	39.7	188 G										
A③ 函館大有斗 普通	---	2	35.4	175 H	26	38.6	191 G										
函館商業 会計ビジネス	40	5	37.9	176 G	13	38.5	188 G										
七飯 普通	120	4	37.5	188 G	25	38.3	186 G										
A③ 函館大柏稜 総合進学	---	2	38.1	192 G	12	36.0	189 G										
函館工業 工業化学	40	1	44.0	147 I	11	35.0	175 H										

※「A:私立A日程」「B:私立B日程」「③:私立3教科」

# 志望校 データ

# 後志



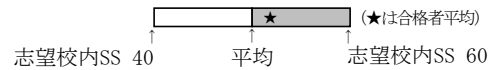
高 校 名	2021年 定員	第1志望者平均			全志望者平均			全志望者SS分布									
		人数	SS	内申点	人数	SS	内申点	30	35	40	45	50	55	60	65	70	
B③ 小樽双葉 特別進学	---				41	50.4	260	[Score Distribution: Range approx. 45-55, Average ★ at 52]									
小樽潮陵 普通	240	84	49.7	251	115	49.2	252	[Score Distribution: Range approx. 45-55, Average ★ at 52]									
小樽桜陽 普通	200	27	39.2	218	95	45.2	237	[Score Distribution: Range approx. 40-50, Average ★ at 48]									
B③ 小樽双葉 進学	---	1	41.1	231	34	43.2	227	[Score Distribution: Range approx. 40-50, Average ★ at 45]									
小樽未来創造 情報会計マシメント	40	2	32.6	192	13	36.8	202	[Score Distribution: Range approx. 35-45, Average ★ at 40]									

# 志望校 データ

# 空知・留萌

高 校 名	2021年 定員	第1志望者平均			全志望者平均			全志望者SS分布									
		人数	SS	内申点	人数	SS	内申点	30	35	40	45	50	55	60	65	70	
岩見沢東 普通	200	30	52.9	255	52	52.8	256	[Score Distribution: Range approx. 45-55, Average ★ at 52]									
滝川 理数	40	3	45.9	229	11	50.6	259	[Score Distribution: Range approx. 45-55, Average ★ at 52]									
滝川 普通	160	14	41.5	218	33	44.1	227	[Score Distribution: Range approx. 40-50, Average ★ at 48]									
岩見沢西 普通	120	17	39.5	201	51	43.9	223	[Score Distribution: Range approx. 40-50, Average ★ at 48]									
岩見沢緑陵 普通	80	17	40.3	210	47	43.8	222	[Score Distribution: Range approx. 40-50, Average ★ at 48]									
美唄聖華 衛生看護	80	10	40.4	208	22	41.3	216	[Score Distribution: Range approx. 40-50, Average ★ at 48]									
岩見沢緑陵 情報コミュニケーション	80	3	44.6	198	17	40.6	204	[Score Distribution: Range approx. 40-50, Average ★ at 48]									
三笠 調理師	20	8	39.1	201	13	39.9	203	[Score Distribution: Range approx. 40-50, Average ★ at 48]									
滝川西 普通	120	16	37.7	199	39	39.7	205	[Score Distribution: Range approx. 40-50, Average ★ at 48]									
岩見沢農業 農業科学	40	2	35.1	210	15	37.7	204	[Score Distribution: Range approx. 35-45, Average ★ at 40]									
滝川西 情報マシメント	120	3	33.9	170	19	37.2	196	[Score Distribution: Range approx. 35-45, Average ★ at 40]									

※「A:私立A日程」「B:私立B日程」「③:私立3教科」

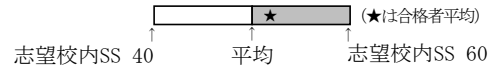


高校名	2021年 定員	第1志望者平均			全志望者平均			全志望者SS分布									
		人数	SS	内申点	人数	SS	内申点	30	35	40	45	50	55	60	65	70	
A 旭川実業 難関選抜	---	1	42.7	225 E	12	59.8	290 B										
A 旭川龍谷 特進S	---	1	62.2	287 B	10	58.0	288 B										
旭川東 普通	240	73	59.1	291 B	119	57.8	286 B										
旭川北 普通	240	69	54.6	272 C	188	54.9	276 B										
A③ 旭川藤星 特進	---				8	54.6	277 B										
富良野 普通	160	3	51.0	259 C	13	54.3	276 B										
旭川西 理数	40	8	49.5	246 D	59	52.6	263 C										
A 旭川龍谷 特進A	---	1	51.8	231 E	16	52.5	264 C										
旭川西 普通	160	68	49.8	256 C	227	52.4	264 C										
旭川高専 物質化学	---	4	53.7	255 D	23	51.9	261 C										
旭川高専 機械システム	---	10	50.5	256 C	25	50.6	249 D										
旭川高専 システム制御情報	---	4	48.2	234 E	17	50.2	250 D										
A 旭川実業 特別進学	---	3	47.5	257 C	12	49.7	266 C										
旭川高専 電気情報	---	8	49.5	236 D	17	49.7	240 D										
稚内 普通	120	6	45.9	239 D	7	48.8	249 D										
旭川永嶺 普通	240	40	44.0	216 E	162	48.5	242 D										
旭川南 総合	240	41	43.0	217 E	156	47.4	235 E										
A③ 稚内大谷 普通	---				5	45.5	228 E										
旭川商業 流通ビジネス	80	2	37.1	182 G	10	45.4	223 E										
旭川商業 国際ビジネス	40	1	31.2	175 H	10	44.8	249 D										
A③ 旭川明成 総合	---	1	46.9	224 E	14	44.5	237 D										
A③ 旭川実業 進学	---	1	54.6	294 B	26	43.7	221 E										
士別翔雲 普通	120	7	42.5	209 F	12	43.4	217 E										
名寄 普通	120	8	43.2	233 E	13	43.2	225 E										
旭川工業 情報技術	40	1	25.0	154 I	21	42.6	207 F										
旭川商業 情報処理	40	5	43.1	201 F	39	42.0	208 F										
旭川工業 電子機械	40	6	38.3	186 G	17	40.7	197 F										
旭川商業 会計	40	2	33.2	178 G	17	40.7	205 F										
旭川工業 建築	40	3	33.0	184 G	12	40.1	202 F										
東川 普通	80	1	29.1	161 H	11	38.9	206 F										
旭川工業 工業化学	40	5	38.7	175 H	14	38.6	191 G										
A 旭川龍谷 キャリアデザイン	---				14	38.4	182 G										
鷹栖 普通	40	3	35.9	179 G	11	36.2	184 G										
旭川農業 農業科学	40	2	35.8	196 F	13	34.9	173 H										

※「A:私立A日程」「B:私立B日程」「③:私立3教科」

# 志望校 データ

# オホーツク



高 校 名	2021年 定員	第1志望者平均			全志望者平均			全志望者SS分布									
		人数	SS	内申点	人数	SS	内申点	30	35	40	45	50	55	60	65	70	
北見北斗 理数		10	63.0	298 A	20	61.3	290 B										
A③ 北見藤 特進	---				40	53.5	256 C										
北見北斗 普通	240	60	54.1	257 C	106	52.6	254 D										
北見柏陽 普通	200	48	44.9	223 E	118	48.7	238 D										
北見緑陵 普通	120	12	39.2	197 F	100	47.0	230 E										
A③ 北見藤 藤キャリア	---				39	45.8	229 E										
北見商業 商業	40				25	43.4	216 E										
北見工業 電子機械	40	1	34.8	154 I	10	41.1	190 G										
網走南ヶ丘 普通	160	5	34.8	197 F	7	36.7	216 E										

# 志望校 データ

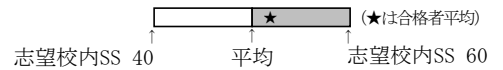
# 胆振・日高

高 校 名	2021年 定員	第1志望者平均			全志望者平均			全志望者SS分布									
		人数	SS	内申点	人数	SS	内申点	30	35	40	45	50	55	60	65	70	
室蘭栄 理数	80	7	59.7	282 B	24	57.1	271 C										
室蘭栄 普通	160	9	52.5	253 D	21	51.7	248 D										
A 駒大苫小牧 特別進学	---	1	38.9	196 F	27	51.6	256 C										
苫小牧高専 創造	---	32	49.7	241 D	75	50.6	243 D										
苫小牧東 普通	240	68	51.3	251 D	114	50.1	248 D										
苫小牧南 普通	160	28	42.8	219 E	118	46.4	232 E										
室蘭清水丘 普通	160	10	43.4	210 F	28	46.2	226 E										
苫小牧工業 電子機械	40	7	42.8	217 E	26	44.7	219 E										
室蘭東翔 総合	160	5	39.3	197 F	22	43.8	218 E										
苫小牧西 普通	160	25	39.6	203 F	88	42.9	216 E										
苫小牧工業 電気	40	1	35.3	154 I	12	41.7	198 F										
苫小牧工業 情報技術	40	4	37.5	180 G	14	41.4	198 F										
静内 普通	200	4	41.0	210 F	8	39.9	218 E										
苫小牧工業 建築	40	2	32.7	196 F	20	39.9	190 G										
苫小牧総合経済 情報処理	40				16	38.5	207 F										
伊達開来 普通	240	6	37.3	190 G	11	37.9	190 G										
A③ 駒大苫小牧 総合進学	---	7	39.4	204 F	31	37.8	197 F										
苫小牧工業 土木	40	5	35.4	177 G	13	37.3	181 G										
A③ 苫小牧中央 普通	---				10	35.4	186 G										

※「A:私立A日程」「B:私立B日程」「③:私立3教科」

# 志望校 データ

# 十勝



高 校 名	2021年 定員	第1志望者平均			全志望者平均			全志望者SS分布									
		人数	SS	内申点	人数	SS	内申点	30	35	40	45	50	55	60	65	70	
A 帯広大谷 文理	---	3	45.1	235 E	57	53.9	274 C										
帯広柏葉 普通	240	56	55.2	276 B	98	53.0	267 C										
帯広三条 普通	240	56	49.9	261 C	151	51.1	261 C										
帯広緑陽 普通	160	46	44.9	229 E	148	49.1	251 D										
A③ 帯広北 特進	---				6	47.7	253 D										
帯広南商業 商業	200	28	43.3	219 E	89	44.5	228 E										
帯広工業 電子機械	40	14	38.8	193 G	32	43.0	208 F										
帯広工業 建築	40	9	44.0	234 E	21	42.9	223 E										
A 帯広大谷 普通	---	8	40.1	234 E	75	41.6	219 E										
帯広農業 食品科学	40	4	40.1	210 F	13	41.2	218 E										
芽室 普通	160	11	39.0	194 G	59	41.1	215 F										
帯広工業 電気	40	5	36.6	201 F	11	40.2	212 F										
A 帯広北 総合	---	2	30.2	175 H	31	39.9	214 F										
A③ 白樺学園 体育	---	3	39.3	209 F	16	39.5	213 F										
帯広工業 環境土木	40	4	33.1	187 G	15	39.1	208 F										
鹿追 普通	80	3	40.4	220 E	10	38.6	206 F										
音更 普通	120	6	32.0	167 H	27	38.6	202 F										
帯広農業 農業科学	40	4	33.7	195 G	13	38.0	197 F										
A③ 白樺学園 進学教養	---	1	28.6	112 K	10	35.4	181 G										
幕別清陵 普通	120				10	35.4	196 F										
清水 総合	120	3	29.0	147 I	10	34.3	177 G										

# 志望校 データ

# 釧路・根室

高 校 名	2021年 定員	第1志望者平均			全志望者平均			全志望者SS分布									
		人数	SS	内申点	人数	SS	内申点	30	35	40	45	50	55	60	65	70	
釧路湖陵 理教	40	24	59.9	286 B	45	58.5	283 B										
釧路湖陵 普通	200	62	53.3	262 C	120	53.8	264 C										
根室 普通	120	2	43.1	238 D	6	53.1	268 C										
釧路江南 普通	200	93	47.1	233 E	194	48.4	240 D										
釧路高専 創造	---	14	47.9	229 E	32	46.4	226 E										
釧路北陽 普通	200	43	42.4	215 F	168	45.4	229 E										
釧路明輝 総合	200	36	37.6	200 F	141	42.8	217 E										
釧路工業 建築	40	2	36.2	192 G	12	40.3	205 F										
A 武修館 普通	---				10	39.1	191 G										
釧路工業 電子機械	40	4	35.1	166 H	14	38.7	187 G										
釧路東 普通	120	5	30.4	157 H	31	38.5	196 F										
釧路商業 情報処理	40	3	31.4	187 G	17	37.0	202 F										

※「A:私立A日程」「B:私立B日程」「③:私立3教科」



得点	SS	人数	順位	得点	SS	人数	順位	得点	SS	人数	順位	得点	SS	人数	順位	得点	SS	人数	順位
500	71.7			400	61.4	17	911	300	51.1	17	3463	200	40.8	18	5644	100	30.5	5	6888
499	71.6			399	61.3	23	928	299	51.0	21	3480	199	40.7	13	5662	99	30.4	8	6893
498	71.5			398	61.2	23	951	298	50.9	29	3501	198	40.6	17	5675	98	30.3	6	6901
497	71.4			397	61.1	29	974	297	50.8	28	3530	197	40.5	18	5692	97	30.2	4	6907
496	71.3	1	1	396	61.0	25	1003	296	50.7	20	3558	196	40.4	18	5710	96	30.1	11	6911
495	71.2			395	60.9	34	1028	295	50.6	25	3578	195	40.3	19	5728	95	30.0	6	6922
494	71.1			394	60.8	24	1062	294	50.5	26	3603	194	40.2	23	5747	94	29.9	4	6928
493	71.0	1	2	393	60.7	15	1086	293	50.4	31	3629	193	40.1	19	5770	93	29.8	6	6932
492	70.9			392	60.6	25	1101	292	50.3	19	3660	192	40.0	19	5789	92	29.7	6	6938
491	70.8			391	60.5	19	1126	291	50.2	27	3679	191	39.9	16	5808	91	29.6	3	6944
490	70.7	1	3	390	60.4	23	1145	290	50.1	22	3706	190	39.8	12	5824	90	29.5	5	6947
489	70.6	1	4	389	60.3	21	1168	289	50.0	22	3728	189	39.7	19	5836	89	29.4	7	6952
488	70.5	3	5	388	60.2	17	1189	288	49.9	24	3750	188	39.6	18	5855	88	29.3	3	6959
487	70.4	1	8	387	60.1	29	1206	287	49.8	22	3774	187	39.5	20	5873	87	29.2	4	6962
486	70.3	3	9	386	60.0	24	1235	286	49.7	26	3796	186	39.4	18	5893	86	29.1	5	6966
485	70.2			385	59.9	24	1259	285	49.6	22	3822	185	39.3	11	5911	85	29.0	5	6971
484	70.1	1	12	384	59.8	31	1283	284	49.5	22	3844	184	39.2	20	5922	84	28.9	5	6976
483	70.0	1	13	383	59.7	26	1314	283	49.4	25	3866	183	39.1	12	5942	83	28.8	4	6981
482	69.9	2	14	382	59.6	28	1340	282	49.3	36	3891	182	39.0	23	5954	82	28.7	5	6985
481	69.8	1	16	381	59.5	13	1368	281	49.2	20	3927	181	38.9	14	5977	81	28.6	3	6990
480	69.7			380	59.4	26	1381	280	49.1	15	3947	180	38.8	12	5991	80	28.5	4	6993
479	69.6	3	17	379	59.3	27	1407	279	49.0	27	3962	179	38.7	16	6003	79	28.3	8	6997
478	69.5	5	20	378	59.2	19	1434	278	48.9	18	3989	178	38.6	13	6019	78	28.2	3	7005
477	69.4	4	25	377	59.1	23	1453	277	48.8	32	4007	177	38.4	14	6032	77	28.1	3	7008
476	69.3	3	29	376	59.0	28	1476	276	48.7	26	4039	176	38.3	13	6046	76	28.0	3	7011
475	69.2	3	32	375	58.9	32	1504	275	48.5	26	4065	175	38.2	17	6059	75	27.9	3	7014
474	69.1	3	35	374	58.8	25	1536	274	48.4	19	4091	174	38.1	15	6076	74	27.8		
473	69.0	3	38	373	58.6	30	1561	273	48.3	30	4110	173	38.0	18	6091	73	27.7	3	7017
472	68.9	2	41	372	58.5	27	1591	272	48.2	22	4140	172	37.9	15	6109	72	27.6	7	7020
471	68.7	6	43	371	58.4	25	1618	271	48.1	23	4162	171	37.8	18	6124	71	27.5	8	7027
470	68.6	3	49	370	58.3	32	1643	270	48.0	20	4185	170	37.7	12	6142	70	27.4	5	7035
469	68.5	2	52	369	58.2	29	1675	269	47.9	23	4205	169	37.6	23	6154	69	27.3	4	7040
468	68.4	5	54	368	58.1	26	1704	268	47.8	23	4228	168	37.5	17	6177	68	27.2	1	7044
467	68.3	4	59	367	58.0	27	1730	267	47.7	25	4251	167	37.4	14	6194	67	27.1	4	7045
466	68.2	11	63	366	57.9	28	1757	266	47.6	26	4276	166	37.3	16	6208	66	27.0	3	7049
465	68.1	2	74	365	57.8	20	1785	265	47.5	25	4302	165	37.2	18	6224	65	26.9	2	7052
464	68.0	9	76	364	57.7	28	1805	264	47.4	23	4327	164	37.1	13	6242	64	26.8	1	7054
463	67.9	7	85	363	57.6	19	1833	263	47.3	23	4350	163	37.0	10	6255	63	26.7	4	7055
462	67.8	8	92	362	57.5	31	1852	262	47.2	29	4373	162	36.9	11	6265	62	26.6	2	7059
461	67.7	4	100	361	57.4	27	1883	261	47.1	25	4402	161	36.8	17	6276	61	26.5	2	7061
460	67.6	2	104	360	57.3	13	1910	260	47.0	30	4427	160	36.7	17	6293	60	26.4	3	7063
459	67.5	8	106	359	57.2	34	1923	259	46.9	28	4457	159	36.6	15	6310	59	26.3	4	7066
458	67.4	12	114	358	57.1	33	1957	258	46.8	24	4485	158	36.5	17	6325	58	26.2	2	7070
457	67.3	10	126	357	57.0	23	1990	257	46.7	14	4509	157	36.4	23	6342	57	26.1	4	7072
456	67.2	7	136	356	56.9	16	2013	256	46.6	19	4523	156	36.3	13	6365	56	26.0	1	7076
455	67.1	10	143	355	56.8	30	2029	255	46.5	21	4542	155	36.2	10	6378	55	25.9	6	7077
454	67.0	7	153	354	56.7	13	2059	254	46.4	17	4563	154	36.1	10	6388	54	25.8	4	7083
453	66.9	4	160	353	56.6	32	2072	253	46.3	19	4580	153	36.0	12	6398	53	25.7		
452	66.8	6	164	352	56.5	21	2104	252	46.2	21	4599	152	35.9	18	6410	52	25.6	1	7087
451	66.7	11	170	351	56.4	21	2125	251	46.1	21	4620	151	35.8	8	6428	51	25.5	1	7088
450	66.6	14	181	350	56.3	28	2146	250	46.0	24	4641	150	35.7	12	6436	50	25.4	1	7089
449	66.5	4	195	349	56.2	33	2174	249	45.9	23	4665	149	35.6	14	6448	49	25.3	1	7090
448	66.4	6	199	348	56.1	28	2207	248	45.8	20	4688	148	35.5	9	6462	48	25.2	2	7091
447	66.3	11	205	347	56.0	32	2235	247	45.7	23	4708	147	35.4	7	6471	47	25.0	1	7093
446	66.2	8	216	346	55.9	25	2267	246	45.6	30	4731	146	35.3	10	6478	46	24.9		
445	66.1	7	224	345	55.8	27	2292	245	45.5	25	4761	145	35.1	13	6488	45	24.8	1	7094
444	66.0	15	231	344	55.7	24	2319	244	45.4	20	4786	144	35.0	13	6501	44	24.7	2	7095
443	65.9	16	246	343	55.6	32	2343	243	45.2	21	4806	143	34.9	14	6514	43	24.6	4	7097
442	65.8	11	262	342	55.5	24	2375	242	45.1	20	4827	142	34.8	11	6528	42	24.5		
441	65.7	15	273	341	55.3	28	2399	241	45.0	21	4847	141	34.7	8	6539	41	24.4	1	7101
440	65.6	11	288	340	55.2	32	2427	240	44.9	19	4868	140	34.6	16	6547	40	24.3	1	7102
439	65.4	10	299	339	55.1	29	2459	239	44.8	19	4887	139	34.5	12	6563	39	24.2	1	7103
438	65.3	11	309	338	55.0	32	2488	238	44.7	19	4906	138	34.4	7	6575	38	24.1	1	7103
437	65.2	12	320	337	54.9	26	2520	237	44.6	26	4925	137	34.3	14	6582	37	24.0		
436	65.1	9	332	336	54.8	30	2546	236	44.5	23	4951	136	34.2	8	6596	36	23.9	1	7104
435	65.0	8	341	335	54.7	26	2576	235	44.4	20	4974	135	34.1	7	6604	35	23.8	1	7105
434	64.9	13	349	334	54.6	25	2602	234	44.3	30	4994	134	34.0	7	6611	34	23.7		
433	64.8	16	362	333	54.5	25	2627	233	44.2	20	5024	133	33.9	9	6618	33	23.6		
432	64.7	15	378	332	54.4	25	2652	232	44.1	18	5044	132	33.8	12	6627	32	23.5		
431	64.6	18	393	331	54.3	21	2677	231	44.0	16	5062	131	33.7	7	6639	31	23.4		
430	64.5	12	411	330	54.2	17	2698	230	43.9	15	5078	130	33.6	12	6646	30	23.3		
429	64.4	14	423	329	54.1	22	2715	229	43.8	15	5093	129	33.5	9	6658	29	23.2		
428	64.3	11	437	328	54.0	28	2737	228	43.7	18	5108	128	33.4	8	6667	28	23.1		
427	64.2	20	448	327	53.9	30	2765	227	43.6	17	5126	127	33.3	4	6675	27	23.0		
426	64.1</																		

得点	SS	人数	順位	得点	SS	人数	順位	得点	SS	人数	順位
300	72.7			200	55.8	47	2218	100	38.9	27	5949
299	72.6			199	55.7	47	2265	99	38.7	29	5976
298	72.4	1	1	198	55.5	42	2312	98	38.6	20	6005
297	72.2	1	2	197	55.3	42	2354	97	38.4	29	6025
296	72.1	1	3	196	55.1	52	2396	96	38.2	20	6054
295	71.9			195	55.0	45	2448	95	38.1	23	6074
294	71.7	2	4	194	54.8	44	2493	94	37.9	22	6097
293	71.6	2	6	193	54.6	42	2537	93	37.7	32	6119
292	71.4	1	8	192	54.5	53	2579	92	37.6	23	6151
291	71.2	2	9	191	54.3	31	2632	91	37.4	18	6174
290	71.1	1	11	190	54.1	43	2663	90	37.2	23	6192
289	70.9	1	12	189	54.0	32	2706	89	37.0	17	6215
288	70.7	7	13	188	53.8	43	2738	88	36.9	24	6232
287	70.5	3	20	187	53.6	38	2781	87	36.7	29	6256
286	70.4	1	23	186	53.5	43	2819	86	36.5	27	6285
285	70.2	3	24	185	53.3	55	2862	85	36.4	24	6312
284	70.0	6	27	184	53.1	38	2917	84	36.2	24	6336
283	69.9	2	33	183	52.9	41	2955	83	36.0	27	6360
282	69.7	6	35	182	52.8	43	2996	82	35.9	23	6387
281	69.5	7	41	181	52.6	44	3039	81	35.7	18	6410
280	69.4	11	48	180	52.4	34	3083	80	35.5	25	6428
279	69.2	7	59	179	52.3	45	3117	79	35.4	24	6453
278	69.0	9	66	178	52.1	47	3162	78	35.2	24	6477
277	68.9	7	75	177	51.9	36	3209	77	35.0	20	6501
276	68.7	11	82	176	51.8	43	3245	76	34.8	11	6521
275	68.5	12	93	175	51.6	40	3288	75	34.7	22	6532
274	68.3	13	105	174	51.4	45	3328	74	34.5	12	6554
273	68.2	9	118	173	51.3	35	3373	73	34.3	25	6566
272	68.0	10	127	172	51.1	43	3408	72	34.2	21	6591
271	67.8	8	137	171	50.9	38	3451	71	34.0	22	6612
270	67.7	13	145	170	50.7	46	3489	70	33.8	21	6634
269	67.5	14	158	169	50.6	48	3535	69	33.7	22	6655
268	67.3	8	172	168	50.4	42	3583	68	33.5	22	6677
267	67.2	9	180	167	50.2	45	3625	67	33.3	17	6699
266	67.0	11	189	166	50.1	34	3670	66	33.2	12	6716
265	66.8	18	200	165	49.9	38	3704	65	33.0	14	6728
264	66.7	17	218	164	49.7	42	3742	64	32.8	11	6742
263	66.5	11	235	163	49.6	40	3784	63	32.6	19	6753
262	66.3	19	246	162	49.4	53	3824	62	32.5	15	6772
261	66.1	13	265	161	49.2	30	3877	61	32.3	11	6787
260	66.0	21	278	160	49.1	40	3907	60	32.1	15	6798
259	65.8	20	299	159	48.9	47	3947	59	32.0	15	6813
258	65.6	25	319	158	48.7	38	3994	58	31.8	10	6828
257	65.5	14	344	157	48.5	46	4032	57	31.6	5	6838
256	65.3	12	358	156	48.4	40	4078	56	31.5	13	6843
255	65.1	19	370	155	48.2	39	4118	55	31.3	12	6856
254	65.0	24	389	154	48.0	41	4157	54	31.1	20	6868
253	64.8	19	413	153	47.9	37	4198	53	31.0	12	6888
252	64.6	24	432	152	47.7	39	4235	52	30.8	15	6900
251	64.5	22	456	151	47.5	54	4274	51	30.6	10	6915
250	64.3	20	478	150	47.4	47	4328	50	30.4	9	6925
249	64.1	24	498	149	47.2	39	4375	49	30.3	11	6934
248	63.9	23	522	148	47.0	35	4414	48	30.1	7	6945
247	63.8	22	545	147	46.9	45	4449	47	29.9	12	6952
246	63.6	19	567	146	46.7	28	4494	46	29.8	7	6964
245	63.4	18	586	145	46.5	42	4522	45	29.6	8	6971
244	63.3	27	604	144	46.4	31	4564	44	29.4	9	6979
243	63.1	37	631	143	46.2	32	4595	43	29.3	8	6988
242	62.9	24	668	142	46.0	30	4627	42	29.1	6	6996
241	62.8	24	692	141	45.8	39	4657	41	28.9	7	7002
240	62.6	29	716	140	45.7	41	4696	40	28.8	6	7009
239	62.4	31	745	139	45.5	39	4737	39	28.6	6	7015
238	62.3	33	776	138	45.3	38	4776	38	28.4	16	7021
237	62.1	36	809	137	45.2	33	4814	37	28.2	6	7037
236	61.9	32	845	136	45.0	35	4847	36	28.1	5	7043
235	61.7	22	877	135	44.8	32	4882	35	27.9	3	7048
234	61.6	33	899	134	44.7	32	4914	34	27.7	5	7051
233	61.4	28	932	133	44.5	38	4946	33	27.6	3	7056
232	61.2	33	960	132	44.3	41	4984	32	27.4	4	7059
231	61.1	34	993	131	44.2	20	5025	31	27.2	8	7063
230	60.9	28	1027	130	44.0	32	5045	30	27.1	4	7071
229	60.7	37	1055	129	43.8	40	5077	29	26.9	6	7075
228	60.6	36	1092	128	43.6	36	5117	28	26.7	3	7081
227	60.4	41	1128	127	43.5	35	5153	27	26.6	3	7084
226	60.2	39	1169	126	43.3	26	5188	26	26.4	4	7087
225	60.1	32	1208	125	43.1	29	5214	25	26.2	3	7091
224	59.9	39	1240	124	43.0	35	5243	24	26.0	2	7094
223	59.7	45	1279	123	42.8	37	5278	23	25.9	1	7096
222	59.5	38	1324	122	42.6	35	5315	22	25.7		
221	59.4	39	1362	121	42.5	43	5350	21	25.5	1	7097
220	59.2	46	1401	120	42.3	30	5393	20	25.4	3	7098
219	59.0	36	1447	119	42.1	26	5423	19	25.2	1	7101
218	58.9	40	1483	118	42.0	36	5449	18	25.0	3	7102
217	58.7	43	1523	117	41.8	39	5485	17	24.9	1	7105
216	58.5	36	1566	116	41.6	34	5524	16	24.7	2	7106
215	58.4	35	1602	115	41.4	23	5558	15	24.5	1	7108
214	58.2	44	1637	114	41.3	27	5581	14	24.4		
213	58.0	40	1681	113	41.1	33	5608	13	24.2		
212	57.9	38	1721	112	40.9	17	5641	12	24.0		
211	57.7	35	1759	111	40.8	24	5658	11	23.8	2	7109
210	57.5	38	1794	110	40.6	28	5682	10	23.7		
209	57.3	37	1832	109	40.4	23	5710	9	23.5		
208	57.2	44	1869	108	40.3	24	5733	8	23.3		
207	57.0	45	1913	107	40.1	22	5757	7	23.2	1	7111
206	56.8	45	1958	106	39.9	22	5779	6	23.0		
205	56.7	48	2003	105	39.8	31	5801	5	22.8		
204	56.5	40	2051	104	39.6	36	5832	4	22.7		
203	56.3	33	2091	103	39.4	30	5868	3	22.5		
202	56.2	58	2124	102	39.2	27	5898	2	22.3		
201	56.0	36	2182	101	39.1	24	5925	1	22.2		

得点・SS 换算表

科目別

Main data table with 20 columns (Subject, Rank, SS, etc.) and 400 rows of score conversion data for Japanese, Mathematics, Social Studies, Science, and English.

# 小問別得点率

※ サンプル抽出による参考データです。

国 語			
一	一(1)	漢字の読み－頑固	99.4%
	一(2)	漢字の読み－浮上	84.5%
	一(3)	漢字の読み－舞う	99.2%
	一(4)	漢字の読み－彫る	94.5%
	一(5)	漢字の書き－推測	43.2%
	一(6)	漢字の書き－祝福	41.1%
	一(7)	漢字の書き－敬う	63.7%
	一(8)	漢字の書き－窓	77.6%
二	二	文法－文の成分	65.0%
	一	案内Dの教材費	74.9%
	二	問い合わせた内容	47.7%
	三	申し込み書の備考の欄に書く内容	68.8%
三	四	はるかさんに伝える内容	57.8%
	一	ヤスヒロが確信していたこと	48.0%
	二	「僕」の心情	63.3%
	三1	嘘をついた相手	49.1%
四	三2	嘘をついた相手	47.9%
	四	勇気のスイッチ	60.1%
	一	文化として存在する科学の意義	35.9%
	二	科学の問題	60.1%
五	三	例を用いた説明	39.7%
	四	科学者と一般の人々がすべきこと	29.4%
	一	現代かなづかい－うたむとす	28.4%
	二	「知らずして」の主語	50.2%
五	三	口語訳に合う二字熟語	37.5%
	四	王のした決断	28.1%

数 学			
1	1(1)	正負の数の計算－加法	95.0%
	1(2)	正負の数の計算－四則の計算	91.5%
	1(3)	式の計算－式の減法	70.1%
	1(4)	式の計算－1次式と数の乗法	77.3%
	2(1)	方程式－移項して解く	86.0%
	2(2)	方程式－係数が分数の方程式	66.4%
	3	正負の数－絶対値と数の大小	81.4%
2	4	文字の式－式の値	64.1%
	5	方程式－比例式を解く	70.6%
	6	比例－値の対応と比例定数	44.9%
	7	空間図形－ねじれの位置にある辺	48.4%
	1	文字の式－関係を表す式(不等式)	40.9%
	2(1)	反比例の利用－90枚のときの時間	83.5%
	2(2)	反比例の利用－関係を表す式	53.8%
3	2(3)	反比例の利用－対応する値の変化	23.8%
	3(1)	空間図形－平面図をかく	65.5%
	3(2)	空間図形－正八面体の体積	19.8%
4	1	方程式の利用－個数と売り上げ	32.7%
	2箱数	方程式の利用－Mセットの箱数	9.9%
5	2個数	方程式の利用－まんじゅうの個数	6.7%
	1	比例のグラフ－対称移動とグラフ	71.8%
4	2(1)	反比例のグラフ－座標と比例定数	10.1%
	2(2)	反比例のグラフ－図形の面積	8.2%
5	1	作図－中心角60°のおうぎ形	32.5%
	2	平面図形－おうぎ形の面積	55.4%
3	平面図形－点Oが動いてできる線	3.7%	

社 会			
1	1	地図－インド洋	92.6%
	2	地図－緯線と経線が交わる地点	75.2%
	3	宗教－ヒンドゥー教	69.9%
	4	生活と環境－イヌイット	66.4%
	5	気候－サバナ気候	51.8%
	6	世界の国－世界の国・地域	17.6%
	7(1)	世界の国－東アジア	69.1%
	7(2)	人口－アジア・世界(資料)	35.2%
2	1	国土－北方領土	87.7%
	2	国土－竹島	74.2%
	3	国土－日本の位置	53.9%
	4	国土－排他的経済水域	63.2%
	5(1)	時差－経度と時差	77.7%
	5(2)	時差－日付変更線	64.4%
	6(1)	地方区分－中部地方	37.7%
	6(2)	作図－人口密度(資料)	55.5%
3	1	地形－ウラル山脈	57.1%
	2	地形－サハラ砂漠	92.9%
	3(1)	東南アジア－ASEAN	54.1%
	3(2)	東南アジア－貿易(記述)	42.9%
	4	中国－華北の農業	25.1%
	5	ヨーロッパ－混合農業	78.4%
	6	アフリカ－産業	49.5%
	7	気候－雨温図(資料)	27.6%
4	1	地形－五大湖	89.1%
	2	国境－アメリカとメキシコ	68.1%
	3	産業－シリコンバレー	71.2%
	4	産業－アメリカの農業	68.6%
	5(1)	産業－バイオ燃料	90.0%
	5(2)	ブラジル－エネルギー(資料)	77.2%
	6	南アメリカ－公用語(記述)	70.2%
	7	南北アメリカ－特徴のある地域	48.6%
5	1	人類－人類の誕生と進化	71.1%
	2	社会－磨製石器	76.2%
	3	中国－秦	6.2%
	4	文明－メソポタミア文明	39.4%
	5	文明－ローマ帝国	46.4%
	6(1)	縄文時代－貝塚	80.1%
	6(2)	縄文時代－三内丸山遺跡	64.2%
	7	弥生時代－中国への使者(記述)	50.4%
6	1	外交－大和政権が戦った国	56.3%
	2	社会－ワカタケル大王	83.1%
	3	政治－冠位十二階	67.3%
	4	政治－大化の改新	84.4%
	5	政治－天武天皇	57.3%
	6	年代並べかえ－8世紀のできごと	18.3%
	7(1)	文化－天平文化	52.5%
	7(2)	文化－風土記	62.4%
7	1	外交－唐・宋	68.4%
	2	政治－藤原道長(記述)	76.6%
	3	政治－上皇	73.1%
	4(1)	時代区分－中世	75.4%
	4(2)	文化－浄土真宗・琵琶法師	89.0%
	5	年代並べかえ－鎌倉時代	29.1%
	6	政治－執権	66.7%
	7	政治－10世紀の日本のできごと	34.2%
8	1	政治－建武の新政	65.9%
	2	貿易－勘合貿易	42.1%
	3(1)a	政治－城下町	86.8%
	3(1)b	政治－分国法	57.3%
	3(2)	社会－加賀の一向一揆	35.8%
	4(1)	産業－室町時代の産業	54.5%
	4(2)	文化－御伽草子	56.4%
	5	年代並べかえ－室町時代	36.7%

# 小問別得点率

※ サンプル抽出による参考データです。

理 科			
1	1(1)	植物の体－エンドウの根（作図）	65.5%
	1(2)	植物の体－変化した部分	74.0%
	1(3)	植物の分類－エンドウの分類	56.6%
2	2(1)	植物の分類－イチョウのなかま	70.9%
	2(2)	植物の体－イチョウの種子	16.8%
	1(1)	植物の分類－イヌワラビの茎	56.2%
	1(2)	植物の分類－胞子のう	49.5%
	1(3)	植物の分類－シダ植物とコケ植物	84.3%
3	2(1)	動物の分類－分類する特徴	42.9%
	2(2)	動物の分類－昆虫類のからだ	69.8%
	1(1)	気体－二酸化炭素の発生方法	68.2%
	1(2)	気体－二酸化炭素の性質	56.0%
	2(1)	気体－上方置換（語句）	73.7%
	2(2)	気体－アンモニアの性質	73.7%
4	3	気体－実験2の結果	67.3%
	1	水溶液－水溶液の性質	59.2%
	2	水溶液－溶質（語句）	57.3%
	3	水溶液－とけ残っていた物質の変化	38.6%
	4	水溶液－正しいろ過の方法	71.6%
5	5	水溶液－結晶が出ていたときの温度	18.9%
	1	凸レンズ－屈折（語句）	85.4%
	2	凸レンズ－焦点距離	23.0%
	3	凸レンズ－像ができる位置と大きさ	39.5%
6	4(1)	凸レンズ－実像（語句）	76.1%
	4(2)	凸レンズ－実像と虚像	63.0%
	1	音－音の伝わり方	67.8%
	2	音－音源（語句）	89.4%
	3	音－振動数	89.4%
7	4	音－おもりの質量と音の高さ	76.9%
	5	音－船からがけまでの距離	31.3%
	1	火成岩－石基（語句）	60.8%
	2	火成岩－火成岩Xのでき方とつくり	71.6%
	3	火成岩－クローンモ	81.2%
8	4	火成岩－火成岩Yの推定	45.3%
	5	火成岩－マグマのねばりけと火山	45.3%
	1	地震－P波	28.3%
	2	地震－地震Xが発生した時刻	27.3%
	3	地震－地震Xと地震Yの比較	31.0%
	4	地震－プレートの動きと震源の深さ	62.6%
	5	地震－活断層（語句）	59.9%

英 語			
1	1.1	聞き取り－イラスト選択	99.0%
	1.2	聞き取り－イラスト選択	91.3%
	1.3	聞き取り－イラスト選択	56.7%
	2.1	聞き取り－応答文選択	81.6%
	2.2	聞き取り－応答文選択	57.5%
	3(1)	聞き取り－日本語の質問	82.1%
	3(2)	聞き取り－日本語の質問	15.6%
	3(3)	聞き取り－日本語の質問	35.4%
	4	英問英答－What ～?の答え	32.9%
	2	1	適語選択－文脈理解
2		英作文－現在進行形	50.2%
3		適語補充－名詞（Thursday）	44.9%
4(1)		記述－お知らせの内容を聞いた理由	75.0%
4(2)		記述－木村先生を知っている理由	60.0%
3	5	内容真偽－日本語選択	70.1%
	5	内容真偽－日本語選択	70.1%
	1	語形変化－過去形（studied）	46.4%
	2	並べかえ－過去の否定文	50.3%
	3	適語選択－前置詞（in）	23.4%
4	4	イラスト選択－土曜日にしたこと	75.6%
	5	英問英答－What ～?の答え	25.0%
	6	記述－ルーシーの日本語の学び方	66.3%
	1(1)	適語補充－Can you ～?	59.3%
	1(2)	適語補充－How many ～?	63.5%
	1(3)	適語補充－疑問詞（When）	39.6%
	2(1)	英訳－否定命令文	54.3%
	2(2)	英訳－What color ～	72.4%
	3	英問英答－How ～?の答え	66.6%