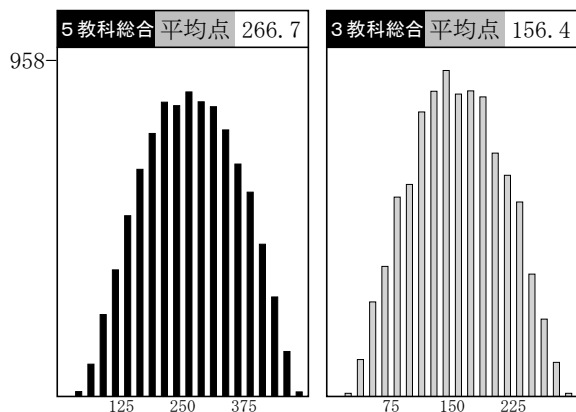


学区別データ

学区内SS 40 平均 学区内SS 60

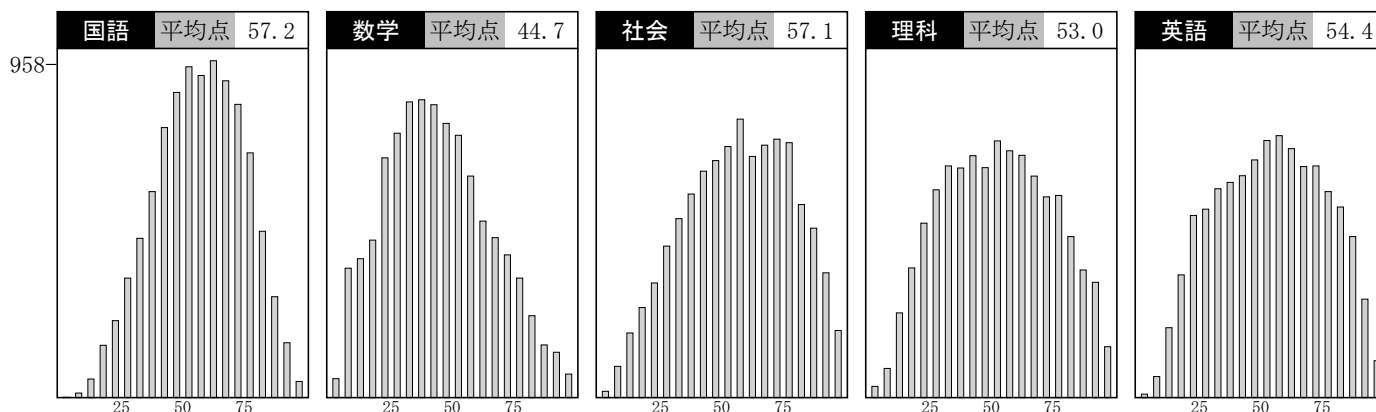
	受験者数	平均点							得点分布			
		5教科	3教科	国語	数学	社会	理科	英語	100	200	300	400
全道	9658	266.7	156.4	57.2	44.7	57.1	53.0	54.4	[Bar Chart]			
石狩全体	6721	275.9	162.5	58.9	47.2	58.5	54.7	56.4	[Bar Chart]			
(旧第1) 南区・豊平・中央区の一部	1342	295.9	174.7	62.0	51.0	62.5	58.7	61.6	[Bar Chart]			
(旧第2) 白石・厚別・清田	1230	271.0	159.8	57.8	46.3	57.7	53.5	55.6	[Bar Chart]			
(旧第3) 東区	669	250.7	147.2	54.3	41.8	53.7	49.8	51.0	[Bar Chart]			
(旧第4) 北区・石狩市・当別・新篠津	997	263.4	155.8	57.4	44.7	55.2	52.3	53.5	[Bar Chart]			
(旧第5) 西区・手稲・中央区の一部	1547	282.1	166.3	60.1	48.4	59.9	55.8	57.7	[Bar Chart]			
(旧第6) 江別	316	273.8	158.3	57.8	46.7	60.1	55.3	53.8	[Bar Chart]			
(旧第7) 千歳・恵庭・北広島	488	258.3	150.2	55.7	43.2	55.6	52.4	51.3	[Bar Chart]			
渡島	413	238.0	139.1	52.7	37.8	51.7	47.1	48.6	[Bar Chart]			
檜山	11	265.4	158.6	57.0	41.7	62.4	44.3	59.8	[Bar Chart]			
後志	235	251.7	147.3	53.6	41.3	54.5	49.8	52.3	[Bar Chart]			
空知(南)	210	255.0	146.4	53.9	41.9	56.3	52.2	50.5	[Bar Chart]			
空知(北)	90	212.3	122.6	47.7	32.0	47.0	42.6	42.8	[Bar Chart]			
上川(南)	533	266.1	153.6	57.3	42.6	57.8	54.6	53.6	[Bar Chart]			
上川(北)	27	303.6	178.6	62.8	51.4	62.3	62.6	64.4	[Bar Chart]			
留萌	22	280.3	165.3	62.5	47.1	58.7	56.2	55.7	[Bar Chart]			
宗谷	11	281.5	169.9	60.5	47.0	61.1	50.4	62.3	[Bar Chart]			
オホーツク(中)	168	277.0	158.5	57.7	44.1	61.6	56.9	56.6	[Bar Chart]			
オホーツク(東)	17	227.4	129.2	51.5	30.8	48.4	49.7	46.7	[Bar Chart]			
オホーツク(西)	3	273.6	156.3	58.3	43.3	51.6	65.6	54.6	[Bar Chart]			
胆振(西)	129	220.1	127.1	48.8	34.0	47.5	44.9	43.8	[Bar Chart]			
胆振(東)	250	220.1	127.3	49.1	33.3	48.9	43.8	44.8	[Bar Chart]			
日高	40	233.6	137.3	50.7	36.5	51.1	45.1	50.0	[Bar Chart]			
十勝	373	239.9	141.1	52.1	39.6	51.3	47.4	49.3	[Bar Chart]			
釧路	348	233.6	133.6	52.9	35.7	53.9	46.0	44.7	[Bar Chart]			
根室	48	244.7	143.5	55.7	38.7	55.8	45.3	49.0	[Bar Chart]			

全道 度数分布グラフ



SS・内申ランク相関表

SS	72	70	68	66	64	62	60	58	56	54	52	50	48	46	44	42	40	38	36	34	32	30	28	26	~						
A	13	74	135	235	226	261	249	169	152	94	54	31	19	6	3		1														
B		6	27	36	93	124	160	192	202	177	121	85	35	17	12	4	1														
C			1	7	17	27	65	120	153	186	172	198	168	134	95	42	33	7	2												
D					2	5	19	45	66	102	137	185	184	194	163	126	85	45	9	6	1	2									
E						1		5	6	11	25	45	86	118	150	198	164	141	117	77	27	12	4	1	1						
F										2	3	11	15	29	53	86	119	176	170	151	157	75	46	18	5						
G										2	1	2	2	2	11	19	28	59	91	112	113	107	65	39	12	2					
H													1	2	1	4	2	8	17	24	32	65	55	67	29	6	1				
I																				5	7	10	17	34	33	19	7	1			
J																				1	1	1	1	3	7	4	12	11	5	1	
K													1	1	1																
L																															
M																															



志望校 データ

石狩(1)



※下段は昨年度の同回のデータです。

高 校 名	2021年 定員	第1志望者平均			全志望者平均			全志望者 S S 分布									
		人数	SS	内申点	人数	SS	内申点	30	35	40	45	50	55	60	65	70	
B 立命館慶祥 SP	---	5	55.5	273	107	64.0	298										
A 札幌光星 ステラ	---	5	57.0	280	402	63.9	299										
札幌南 普通	320	480	64.9	299	893	63.5	296										
B 札幌第一 文理選抜	---	1	57.6	285	381	63.3	298										
札幌北 普通	320	425	62.6	297	1006	63.0	296										
A 札幌日大 プレミアS	---	---	---	---	47	62.4	293										
札幌西 普通	320	486	60.7	292	1236	61.5	293										
札幌東 普通	320	431	59.7	291	1229	60.8	293										
B 北海 特進・Sクラス	---	2	50.2	225	99	59.0	287										
市立旭丘 普通	320	377	57.2	283	1126	58.8	287										
B とわの森三愛 獣医・理数	---	4	53.1	272	26	58.6	274										
市立旭丘 理数情報(仮)	---	6	58.2	268	24	57.5	277										
B 札幌第一 文理北進	---	7	50.4	248	361	57.5	284										
B 立命館慶祥 普通	---	12	51.9	254	146	57.4	280										
札幌国際情報 普通	80	166	55.2	280	736	56.5	282										
A 札幌光星 マリス	---	14	51.3	265	354	56.3	278										
札幌月寒 普通	280	363	53.6	270	1223	55.5	275										
札幌啓成 理数	40	34	53.2	251	170	55.1	268										
B 北海 特進・特進クラス	---	6	52.8	273	203	55.0	277										
北広島 普通	280	162	54.2	270	490	55.0	272										
札幌国際情報 国際文化	80	62	53.4	272	156	54.1	273										
A 札幌日大 特進	---	4	49.0	240	141	53.8	267										
B 札幌龍谷学園 スーパー特進	---	1	46.4	201	7	53.3	261										
B 札幌第一 総合進学	---	7	51.0	255	340	52.9	266										
札幌手稲 普通	280	206	51.7	257	691	52.9	264										
B 北星女子 High	---	2	50.7	244	26	51.7	259										
市立清田 グローバル	40	12	52.4	259	62	51.7	261										
B 札幌大谷 英数選抜	---	16	51.6	261	16	51.6	261										
市立新川 普通	320	414	50.5	258	1142	51.4	260										
市立藻岩 普通	240	200	49.3	246	549	51.0	254										
A 札幌創成 S選抜	---	36	49.3	241	100	50.6	248										
札幌国際情報 理数工学	40	36	50.1	237	96	50.2	244										
A 東海大札幌 特別進学	---	4	45.5	230	57	50.1	255										
B 北星学園大附属 特別進学	---	4	52.0	267	34	50.1	255										
札幌啓成 普通	280	181	48.8	251	519	49.8	253										
札幌国際情報 グローバルビジネス	120	51	49.2	252	196	49.7	256										
市立清田 普通	200	224	48.6	247	555	49.5	252										
B とわの森三愛 総合進学(特進)	---	20	49.3	237	20	49.3	237										
B 北星女子 英語	---	4	46.1	237	43	49.2	255										
札幌北陵 普通	280	222	48.0	242	644	48.9	248										
B 札幌龍谷学園 特進	---	18	48.8	235	18	48.8	235										
A 道科学大 特別進学	---	8	46.0	246	48	48.8	245										
B 札幌大谷 学力重点S	---	2	45.1	251	74	48.3	247										
A 札幌山の手 特別進学	---	1	41.4	273	13	48.2	241										
B 北海 進学	---	44	45.1	232	445	48.1	247										
A 北海学園札幌 特進	---	2	36.8	165	14	48.2	225										
大麻 普通	280	81	46.3	228	337	47.9	240										
A 札幌静修 特進	---	2	39.3	213	20	47.3	241										
市立平岸 普通	280	251	45.4	229	789	47.1	239										
A 札幌静修 ユニバーサル	---	6	45.4	240	17	46.8	235										
A 札幌日大 総合進学	---	14	42.2	218	157	46.7	238										
千歳 普通	200	94	43.7	223	179	45.8	232										
石狩南 普通	280	164	43.1	224	587	45.3	232										
A 札幌創成 A特進	---	6	41.4	208	89	45.1	225										
市立平岸 デザインアート	40	30	44.4	235	80	45.0	235										
札幌稲雲 普通	280	157	42.5	216	440	44.5	227										
A 札幌新陽 進学	---	17	44.1	233	42	45.6	236										
札幌白石 普通	280	169	42.1	217	617	43.8	225										
A 札幌北斗 特別進学	---	3	45.9	218	31	43.4	224										
B 北星女子 Core	---	8	40.4	210	36	42.9	224										
A 東海大札幌 総合進学	---	21	39.6	199	140	42.8	218										
B 札幌龍谷学園 プログレス進学	---	6	38.8	201	29	42.8	215										
札幌平岡 普通	240	130	40.7	209	416	42.7	218										
A 道科学大 進学	---	11	38.0	211	97	42.7	223										

※「A:私立A日程」「B:私立B日程」「③:私立3教科」

志望校 データ

石狩(2)



※下段は昨年度の同回のデータです。

高 校 名	2021年 定員	第1志望者平均			全志望者平均			全志望者 S S 分布									
		人数	SS	内申点	人数	SS	内申点	30	35	40	45	50	55	60	65	70	
B③ 札幌大谷 音楽	---	5	43.3	220	27	42.7	231										
B③ 札幌大谷 美術	---	5	42.8	216	37	42.5	224										
札幌英藍 普通	280	147	41.0	209	445	42.3	216										
A 北海学園札幌 総進	---	23	40.1	199	201	42.1	219										
B 道文教大附属 普通	---	9	40.4	207	73	41.8	219										
札幌東商業 国際経済	80	19	41.3	213	44	41.8	218										
市立啓北商業 未来進学	240	32	39.2	204	100	41.7	218										
B 札幌大谷 個性探求G	---	18	39.8	194	105	41.6	210										
札幌東商業 流通経済	80	10	40.9	234	40	41.6	224										
B 道文教大附属 食物	---	5	39.7	194	12	41.5	205										
B 北星学園大附属 進学	---	6	39.2	189	100	41.5	216										
千歳 国際教養	40	5	41.0	206	16	41.4	221										
千歳 国際流通	80	10	41.7	227	47	41.3	219										
B とわの森三愛 総合進学	---	6	34.7	188	77	41.3	215										
A 札幌山の手 進学	---	5	37.6	184	55	39.5	196										
A 札幌創成 特進	---	6	35.1	181	104	40.9	209										
札幌東陵 普通	280	64	37.6	198	237	40.7	208										
市立大通 普通	290	12	39.3	140	43	40.4	176										
札幌厚別 総合	280	92	38.0	206	339	40.4	211										
A 札幌北斗 進学	---	4	36.8	202	43	40.3	209										
江別 普通	200	37	36.9	193	139	40.1	207										
札幌西陵 普通	280	54	36.9	194	238	40.1	205										
札幌琴似工業 電気	80	4	41.5	185	27	40.0	191										
A③ 札幌静修 総合	---	2	36.4	181	52	40.0	198										
札幌東商業 会計ビジネス	80	7	39.9	211	28	39.8	211										
A③ 札幌山の手 総合	---	1	28.3	---	43	39.7	188										
恵庭北 普通	280	43	35.7	185	131	39.5	200										
石狩翔陽 総合	320	54	35.9	180	195	39.5	198										
札幌工業 電気	80	14	39.4	181	41	39.4	181										
A③ 札幌山の手 体育	---	1	30.0	149	14	39.3	200										
札幌南陵 普通	160	11	33.2	161	42	39.2	188										
札幌東商業 情報処理	80	25	40.5	215	62	39.1	207										
札幌真栄 普通	200	26	36.5	183	132	39.0	195										
札幌琴似工業 情報技術	80	9	40.9	196	26	38.9	186										
札幌琴似工業 環境化学	80	6	36.8	166	14	38.8	183										
恵庭南 体育	80	1	31.1	156	17	38.4	198										
A 札幌新陽 総合	---	2	39.5	205	32	38.2	195										
札幌琴似工業 電子機械	80	15	37.6	183	35	37.7	181										
札幌工業 機械	80	17	36.9	167	59	37.7	181										
A③ 札幌北斗 総合	---	8	34.6	172	86	37.6	188										
札幌あすかぜ 普通	240	18	33.7	161	95	37.6	190										
札幌丘珠 普通	280	36	34.6	170	166	36.9	186										
野幌 普通	120	5	34.9	153	23	36.7	175										
札幌工業 建築	80	18	37.3	179	54	36.6	185										
B③ 札幌龍谷学園 未来創造	---	2	33.8	209	31	36.6	197										
札幌白陵 普通	160	3	32.4	147	26	36.4	171										
恵庭南 普通	200	22	33.6	173	84	36.2	186										
江別 事務情報	40	2	34.3	197	12	35.1	185										
北広島西 普通	280	7	31.5	169	60	35.0	184										
札幌工業 土木	80	5	30.5	172	22	34.8	178										
札幌東豊 普通	160	3	29.1	140	37	33.3	156										
当別 普通	80	2	27.5	102	13	32.9	156										
千歳北陽 総合	160	3	33.8	156	20	32.8	166										

※「A:私立A日程」「B:私立B日程」「③:私立3教科」

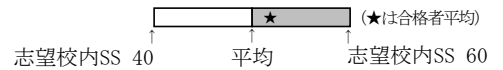


高 校 名	2021年 定員	第1志望者平均			全志望者平均			全志望者SS分布												
		人数	SS	内申点	人数	SS	内申点	30	35	40	45	50	55	60	65	70				
A 函館ラ・サール 特進	---	3	60.5	307	A	15	62.1	291	B											
函館中部 理数	---	7	64.2	297	A	16	60.1	286	B											
A 函館ラ・サール 一般	---	4	61.4	285	B	58	59.3	281	B											
函館中部 普通	200	62	55.3	276	B	127	55.0	273	C											
A 遺愛女子 特別進学	---	7	55.9	289	B	54	54.0	277	B											
A 函館大有斗 特別進学	---	3	45.8	225	E	57	51.7	253	D											
函館高专 物質環境	---	8	52.1	260	C	35	51.6	251	D											
函館高专 生産システム	---	37	51.2	241	D	78	51.2	249	D											
市立函館 普通	240	90	49.4	247	D	206	51.2	254	D											
函館高专 社会基盤	---	6	49.6	231	E	26	50.9	245	D											
A 函館白百合 LB	---	---	---	---	---	14	49.3	255	D											
A 遺愛女子 英語	---	5	41.9	209	F	30	47.1	238	D											
函館西 普通	240	66	43.5	212	F	183	45.7	224	E											
函館工業 電子機械	40	8	41.7	203	F	33	45.3	214	F											
A③ 遺愛女子 一般	---	5	41.3	201	F	56	44.6	224	E											
江差 普通	120	5	44.2	204	F	6	44.3	205	F											
函館工業 電気情報工学	40	5	40.6	204	F	28	44.2	217	E											
函館工業 建築	40	12	38.8	197	F	42	42.3	203	F											
函館商業 流通ビジネス	40	6	38.8	194	G	31	42.0	206	F											
函館商業 国際経済	40	8	38.5	204	F	26	42.0	209	F											
A 函館白百合 看護医療	---	4	37.7	196	F	35	41.9	217	E											
函館商業 会計ビジネス	40	2	41.5	189	G	24	41.7	210	F											
A③ 函館大有斗 普通	---	2	38.2	176	G	65	41.6	198	F											
函館商業 情報処理	40	12	41.0	206	F	40	41.4	203	F											
函館工業 環境土木	40	14	39.3	182	G	31	40.6	193	G											
A③ 函館白百合 総合進学	---	---	---	---	---	15	40.3	212	F											
函館工業 工業化学	40	9	40.0	188	G	21	40.2	192	G											
七飯 普通	120	9	37.7	183	G	41	40.0	194	G											
A③ 函館大柏稜 総合進学	---	3	28.7	152	I	39	39.2	194	G											
函館水産 機関工学	40	2	38.6	181	G	13	39.0	189	G											
A③ 函館大妻 普通	---	---	---	---	---	12	37.7	192	G											
函館水産 水産食品	40	3	34.0	161	H	10	36.1	175	H											
A③ 函館大谷 普通	---	3	31.1	141	I	17	36.0	180	G											

※「A:私立A日程」「B:私立B日程」「③:私立3教科」

志望校 データ

後志



高 校 名	2021年 定員	第1志望者平均			全志望者平均			全志望者SS分布									
		人数	SS	内申点	人数	SS	内申点	30	35	40	45	50	55	60	65	70	
小樽潮陵 普通	240	114	51.9	263 C	167	50.6	257 C										
B③ 小樽双葉 特別進学	---	2	51.7	269 C	83	48.9	250 D										
小樽桜陽 普通	200	53	41.1	218 E	144	45.7	237 D										
俱知安 普通	160	7	40.5	217 E	10	43.6	229 E										
B③ 小樽双葉 進学	---	2	33.5	160 H	61	42.9	223 E										
小樽未来創造 情報会計マシナリ	40	6	34.5	171 H	19	38.5	204 F										
小樽未来創造 流通マシナリ	40	2	32.4	185 G	22	37.6	205 F										
A③ 北照 普通	---	1	32.8	183 G	10	36.9	199 F										
小樽水産 水産食品	40	2	29.7	139 I	11	32.3	168 H										

志望校 データ

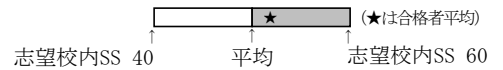
空知・留萌

高 校 名	2021年 定員	第1志望者平均			全志望者平均			全志望者SS分布									
		人数	SS	内申点	人数	SS	内申点	30	35	40	45	50	55	60	65	70	
岩見沢東 普通	200	77	54.6	263 C	103	53.5	260 C										
滝川 理数	40	6	53.4	278 B	18	51.4	261 C										
岩見沢西 普通	120	27	44.0	221 E	105	47.7	235 E										
岩見沢緑陵 普通	80	38	43.1	215 F	105	46.4	230 E										
滝川 普通	160	31	47.8	244 D	54	46.1	239 D										
美唄聖華 衛生看護	80	18	46.5	243 D	42	45.9	242 D										
栗山 普通	80				11	44.6	222 E										
岩見沢緑陵 情報コミュニケーション	80	11	36.2	183 G	54	43.3	212 F										
三笠 調理師	20	10	41.3	201 F	17	43.1	217 E										
滝川西 普通	120	22	41.4	210 F	60	43.0	223 E										
芦別 普通	80	1	36.8	183 G	17	40.9	208 F										
岩見沢農業 生活科学	40	1	38.2	200 F	16	40.1	203 F										
滝川西 情報マシナリ	120	15	35.2	191 G	36	38.3	201 F										
岩見沢農業 食品科学	40	3	36.6	186 G	11	36.7	183 G										

※「A:私立A日程」「B:私立B日程」「③:私立3教科」

志望校 データ

オホーツク



高 校 名	2021年 定員	第1志望者平均			全志望者平均			全志望者SS分布									
		人数	SS	内申点	人数	SS	内申点	30	35	40	45	50	55	60	65	70	
北見北斗 理数	240	14	63.2	283 B	38	61.3	283 B	[Score Distribution]									
北見北斗 普通		64	55.1	264 C	118	55.0	260 C	[Score Distribution]									
A③ 北見藤 特進	---	3	47.4	221 E	49	53.7	262 C	[Score Distribution]									
北見柏陽 普通	200	39	46.2	225 E	120	50.3	241 D	[Score Distribution]									
網走南ヶ丘 普通	160	8	50.1	239 D	9	50.3	241 D	[Score Distribution]									
北見緑陵 普通	120	27	41.5	200 F	109	47.4	229 E	[Score Distribution]									
A③ 北見藤 藤キャリア	---				56	43.7	218 E	[Score Distribution]									
北見商業 商業	40	2	36.3	172 H	32	43.6	208 F	[Score Distribution]									
北見工業 建設	40	2	31.3	135 J	11	42.0	197 F	[Score Distribution]									
北見工業 電子機械	40	2	34.5	169 H	11	39.4	191 G	[Score Distribution]									

志望校 データ

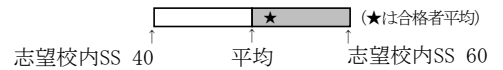
胆振・日高

高 校 名	2021年 定員	第1志望者平均			全志望者平均			全志望者SS分布									
		人数	SS	内申点	人数	SS	内申点	30	35	40	45	50	55	60	65	70	
室蘭栄 理数	80	20	60.5	287 B	40	57.3	277 B	[Score Distribution]									
苫小牧高専 創造	---	48	51.9	247 D	113	52.9	256 C	[Score Distribution]									
室蘭栄 普通	160	20	52.4	271 C	66	52.4	260 C	[Score Distribution]									
A 北海道栄 アルファ	---				7	52.2	266 C	[Score Distribution]									
苫小牧東 普通	240	90	51.1	255 D	146	50.9	255 D	[Score Distribution]									
A 北海道栄 アドバンス	---				17	48.6	248 D	[Score Distribution]									
A 駒大苫小牧 特別進学	---	2	41.8	219 E	59	48.5	239 D	[Score Distribution]									
室蘭清水丘 普通	160	24	45.4	225 E	74	47.1	236 D	[Score Distribution]									
苫小牧南 普通	160	46	45.3	229 E	155	45.7	232 E	[Score Distribution]									
A 海星学院 普通	---	1	36.9	183 G	17	43.3	221 E	[Score Distribution]									
苫小牧工業 電子機械	40	7	40.2	213 F	29	43.2	217 E	[Score Distribution]									
室蘭東翔 総合	160	36	39.2	202 F	73	42.5	217 E	[Score Distribution]									
苫小牧工業 情報技術	40	6	40.5	191 G	21	42.1	205 F	[Score Distribution]									
苫小牧西 普通	160	44	38.6	198 F	137	41.9	213 F	[Score Distribution]									
苫小牧総合経済 国際経済	40	1	41.6	241 D	16	41.7	216 E	[Score Distribution]									
伊達開来 普通	240	11	41.9	208 F	26	41.4	211 F	[Score Distribution]									
苫小牧工業 電気	40	4	37.1	194 G	22	40.5	204 F	[Score Distribution]									
A③ 北海道栄 総合	---	3	32.1	149 I	18	40.3	203 F	[Score Distribution]									
静内 普通	200	12	39.2	221 E	19	40.1	220 E	[Score Distribution]									
A③ 駒大苫小牧 総合進学	---	11	38.3	191 G	76	40.0	205 F	[Score Distribution]									
苫小牧総合経済 流通経済	40	1	47.7	227 E	22	39.5	206 F	[Score Distribution]									
苫小牧工業 建築	40	6	35.5	186 G	19	39.4	199 F	[Score Distribution]									
苫小牧総合経済 情報処理	40	3	35.7	188 G	23	39.3	210 F	[Score Distribution]									
登別青嶺 普通	120	12	35.3	181 G	54	38.9	196 F	[Score Distribution]									
A 大谷室蘭 普通	---				19	38.7	204 F	[Score Distribution]									
室蘭工業 電子機械	40	1	48.6	245 D	10	38.1	181 G	[Score Distribution]									
A③ 苫小牧中央 普通	---	3	33.1	172 H	19	36.4	188 G	[Score Distribution]									
苫小牧工業 土木	40	6	34.5	177 G	22	35.1	181 G	[Score Distribution]									
白老東 普通	80	3	32.7	161 H	11	34.7	182 G	[Score Distribution]									

※ 「A:私立A日程」「B:私立B日程」「③:私立3教科」

志望校 データ

十勝



高 校 名	2021年 定員	第1志望者平均			全志望者平均			全志望者SS分布									
		人数	SS	内申点	人数	SS	内申点	30	35	40	45	50	55	60	65	70	
A 帯広柏葉 普通	240	71	57.6	288 B	124	56.2	284 B										
A 帯広大谷 文理	---	5	47.2	243 D	92	53.6	277 B										
帯広三条 普通	240	70	51.2	276 B	193	52.1	272 C										
A③ 帯広北 特進	---				16	51.9	274 C										
帯広緑陽 普通	160	66	46.2	248 D	213	49.4	261 C										
帯広南商業 商業	200	39	44.9	242 D	146	45.5	246 D										
帯広農業 食品科学	40	4	38.7	187 G	27	43.2	225 E										
A 帯広大谷 普通	---	8	37.2	210 F	112	42.6	229 E										
帯広工業 電子機械	40	10	40.3	216 E	44	42.6	226 E										
芽室 普通	160	30	40.5	214 F	88	41.8	223 E										
帯広工業 電気	40	8	41.9	219 E	19	41.2	218 E										
帯広工業 建築	40	15	40.3	218 E	36	40.8	221 E										
帯広農業 農業土木工学	40	1	38.0	205 F	12	39.4	217 E										
A 帯広北 総合	---	3	32.4	198 F	28	39.1	218 E										
帯広工業 環境土木	40	7	39.4	217 E	19	39.0	214 F										
音更 普通	120	11	34.8	177 G	27	38.8	199 F										
A③ 白樺学園 進学教養	---	2	32.7	188 G	13	37.9	202 F										
幕別清陵 普通	120	3	33.2	165 H	18	36.2	194 G										

志望校 データ

釧路・根室

高 校 名	2021年 定員	第1志望者平均			全志望者平均			全志望者SS分布									
		人数	SS	内申点	人数	SS	内申点	30	35	40	45	50	55	60	65	70	
釧路湖陵 理数	40	24	59.8	292 B	58	57.9	286 B										
釧路湖陵 普通	200	68	54.2	267 C	150	53.7	267 C										
釧路高専 創造	---	16	50.3	244 D	60	50.9	244 D										
根室 普通	120	7	48.8	258 C	10	49.3	254 D										
釧路江南 普通	200	91	47.7	246 D	228	49.1	248 D										
釧路北陽 普通	200	56	43.3	222 E	219	46.5	237 D										
A 武修館 普通	---	2	47.3	239 D	11	45.1	223 E										
中標津 普通	160	10	37.1	210 F	25	44.2	226 E										
釧路明輝 総合	200	66	39.3	200 F	189	43.3	219 E										
釧路商業 情報処理	40	1	34.9	157 H	23	39.6	203 F										
釧路東 普通	120	4	36.0	168 H	44	38.4	193 G										
釧路工業 電子機械	40	6	36.2	180 G	24	37.9	183 G										
釧路工業 土木	40	2	31.5	167 H	15	37.6	183 G										
釧路工業 建築	40	6	35.9	184 G	14	37.3	188 G										
釧路工業 電気	40	7	34.9	155 I	19	37.3	173 H										
釧路商業 流通経済	40	2	36.1	164 H	10	36.7	178 G										
釧路工業 工業化学	40				11	35.9	173 H										
釧路商業 国際ビジネス	40	2	31.2	157 H	13	35.6	183 G										

※「A:私立A日程」「B:私立B日程」「③:私立3教科」

得点・SS 換算表

5 教科総合

得点	SS	人数	順位	得点	SS	人数	順位	得点	SS	人数	順位	得点	SS	人数	順位	得点	SS	人数	順位
500	74.5			400	64.0	19	858	300	53.5	32	3682	200	42.9	37	7050	100	32.4	7	9318
499	74.4			399	63.9	16	877	299	53.3	32	3714	199	42.8	24	7087	99	32.3	7	9325
498	74.3			398	63.8	13	893	298	53.2	29	3746	198	42.7	27	7111	98	32.2	7	9332
497	74.2			397	63.7	24	906	297	53.1	31	3775	197	42.6	35	7138	97	32.1	7	9339
496	74.1			396	63.6	25	930	296	53.0	33	3806	196	42.5	24	7173	96	32.0	9	9346
495	74.0			395	63.5	19	955	295	52.9	36	3839	195	42.4	28	7197	95	31.9	15	9355
494	73.9			394	63.4	25	974	294	52.8	32	3875	194	42.3	33	7225	94	31.8	8	9370
493	73.8			393	63.3	19	999	293	52.7	36	3907	193	42.2	32	7258	93	31.7	13	9378
492	73.7			392	63.1	25	1018	292	52.6	35	3943	192	42.1	42	7290	92	31.5	15	9391
491	73.6			391	63.0	20	1043	291	52.5	34	3978	191	42.0	23	7332	91	31.4	12	9406
490	73.5			390	62.9	23	1063	290	52.4	27	4012	190	41.9	38	7355	90	31.3	9	9418
489	73.4			389	62.8	27	1086	289	52.3	35	4039	189	41.8	30	7393	89	31.2	13	9427
488	73.3			388	62.7	24	1113	288	52.2	35	4074	188	41.7	36	7423	88	31.1	12	9440
487	73.2			387	62.6	24	1137	287	52.1	29	4109	187	41.6	18	7459	87	31.0	9	9452
486	73.0			386	62.5	24	1161	286	52.0	30	4138	186	41.4	36	7477	86	30.9	5	9461
485	72.9	1	1	385	62.4	24	1185	285	51.9	36	4168	185	41.3	38	7513	85	30.8	7	9466
484	72.8			384	62.3	24	1209	284	51.8	45	4204	184	41.2	31	7551	84	30.7	6	9473
483	72.7	2	2	383	62.2	21	1233	283	51.7	38	4249	183	41.1	30	7582	83	30.6	12	9479
482	72.6	1	4	382	62.1	20	1254	282	51.6	33	4287	182	41.0	25	7612	82	30.5	8	9491
481	72.5			381	62.0	21	1274	281	51.5	39	4320	181	40.9	29	7637	81	30.4	11	9499
480	72.4	1	5	380	61.9	27	1295	280	51.3	39	4359	180	40.8	36	7666	80	30.3	6	9510
479	72.3			379	61.8	34	1322	279	51.2	33	4398	179	40.7	25	7702	79	30.2	5	9516
478	72.2	2	6	378	61.7	18	1356	278	51.1	32	4431	178	40.6	19	7727	78	30.1	11	9521
477	72.1	4	8	377	61.6	31	1374	277	51.0	26	4463	177	40.5	27	7746	77	30.0	10	9532
476	72.0	2	12	376	61.5	34	1405	276	50.9	31	4489	176	40.4	25	7773	76	29.9	9	9542
475	71.9	1	14	375	61.4	13	1439	275	50.8	36	4520	175	40.3	22	7798	75	29.8	2	9551
474	71.8	4	15	374	61.2	21	1452	274	50.7	30	4556	174	40.2	25	7820	74	29.7	9	9553
473	71.7	4	19	373	61.1	28	1473	273	50.6	31	4586	173	40.1	39	7845	73	29.5	8	9562
472	71.6	3	23	372	61.0	35	1501	272	50.5	39	4617	172	40.0	27	7884	72	29.4	3	9570
471	71.5	3	26	371	60.9	22	1536	271	50.4	33	4656	171	39.9	23	7911	71	29.3	8	9573
470	71.4	3	29	370	60.8	19	1558	270	50.3	41	4689	170	39.8	20	7934	70	29.2	8	9581
469	71.3	2	32	369	60.7	27	1577	269	50.2	33	4730	169	39.7	40	7954	69	29.1	5	9589
468	71.1	4	34	368	60.6	29	1604	268	50.1	42	4763	168	39.6	21	7994	68	29.0	4	9594
467	71.0	3	38	367	60.5	27	1633	267	50.0	28	4805	167	39.4	27	8015	67	28.9	4	9598
466	70.9	2	41	366	60.4	35	1660	266	49.9	27	4833	166	39.3	25	8042	66	28.8	4	9602
465	70.8	6	43	365	60.3	27	1695	265	49.8	30	4860	165	39.2	25	8067	65	28.7	2	9606
464	70.7	3	49	364	60.2	28	1722	264	49.7	34	4890	164	39.1	29	8092	64	28.6	6	9608
463	70.6	6	52	363	60.1	31	1750	263	49.6	29	4924	163	39.0	30	8121	63	28.5		
462	70.5	11	58	362	60.0	16	1781	262	49.5	41	4953	162	38.9	33	8151	62	28.4	1	9614
461	70.4	3	69	361	59.9	28	1797	261	49.3	39	4994	161	38.8	20	8184	61	28.3	5	9615
460	70.3	5	72	360	59.8	27	1825	260	49.2	31	5033	160	38.7	24	8204	60	28.2	2	9620
459	70.2	5	77	359	59.7	30	1852	259	49.1	36	5064	159	38.6	15	8228	59	28.1	2	9622
458	70.1	8	82	358	59.6	29	1882	258	49.0	45	5100	158	38.5	26	8243	58	28.0	3	9624
457	70.0	4	90	357	59.5	31	1911	257	48.9	34	5145	157	38.4	27	8269	57	27.9	1	9627
456	69.9	8	94	356	59.4	23	1942	256	48.8	37	5179	156	38.3	21	8296	56	27.8	5	9628
455	69.8	8	102	355	59.2	27	1965	255	48.7	35	5216	155	38.2	27	8317	55	27.7	3	9633
454	69.7	6	110	354	59.1	36	1992	254	48.6	42	5251	154	38.1	22	8344	54	27.5	2	9636
453	69.6	8	116	353	59.0	26	2028	253	48.5	27	5293	153	38.0	29	8366	53	27.4	2	9638
452	69.5	10	124	352	58.9	30	2054	252	48.4	34	5320	152	37.9	24	8395	52	27.3		
451	69.4	8	134	351	58.8	16	2084	251	48.3	32	5354	151	37.8	25	8419	51	27.2	3	9640
450	69.3	5	142	350	58.7	27	2100	250	48.2	32	5386	150	37.7	24	8444	50	27.1	1	9643
449	69.1	7	147	349	58.6	26	2127	249	48.1	27	5418	149	37.6	18	8468	49	27.0	2	9644
448	69.0	10	154	348	58.5	29	2153	248	48.0	35	5445	148	37.4	22	8486	48	26.9		
447	68.9	7	164	347	58.4	34	2182	247	47.9	30	5480	147	37.3	17	8508	47	26.8		
446	68.8	10	171	346	58.3	26	2216	246	47.8	32	5510	146	37.2	22	8525	46	26.7	2	9646
445	68.7	8	181	345	58.2	30	2242	245	47.7	30	5542	145	37.1	17	8547	45	26.6		
444	68.6	8	189	344	58.1	39	2272	244	47.6	47	5572	144	37.0	27	8564	44	26.5	1	9648
443	68.5	12	197	343	58.0	26	2311	243	47.5	37	5619	143	36.9	19	8591	43	26.4	2	9649
442	68.4	9	209	342	57.9	17	2337	242	47.3	30	5656	142	36.8	15	8610	42	26.3		
441	68.3	8	218	341	57.8	36	2354	241	47.2	31	5686	141	36.7	16	8625	41	26.2	2	9651
440	68.2	16	226	340	57.7	26	2390	240	47.1	36	5717	140	36.6	25	8641	40	26.1		
439	68.1	7	242	339	57.6	39	2416	239	47.0	27	5753	139	36.5	23	8666	39	26.0		
438	68.0	8	249	338	57.5	38	2455	238	46.9	30	5780	138	36.4	25	8689	38	25.9	1	9653
437	67.9	9	257	337	57.4	37	2493	237	46.8	40	5810	137	36.3	28	8714	37	25.8	1	9654
436	67.8	9	266	336	57.2	25	2530	236	46.7	35	5850	136	36.2	18	8742	36	25.6		
435	67.7	12	275	335	57.1	31	2555	235	46.6	30	5885	135	36.1	23	8760	35	25.5		
434	67.6	13	287	334	57.0	23	2586	234	46.5	33	5915	134	36.0	28	8783	34	25.4		
433	67.5	10	300	333	56.9	36	2609	233	46.4	44	5948	133	35.9	20	8811	33	25.3		
432	67.4	10	310	332	56.8	37	2645	232	46.3	26	5992	132	35.8	17	8831	32	25.2	1	9655
431	67.3	19	320	331	56.7	33	2682	231	46.2	42	6018	131	35.7	19	8848	31	25.1		
430	67.1	19	339	330	56.6	25	2715	230	46.1	33	6060	130	35.5	19	8867	30	25.0		
429	67.0	17	358	329	56.5	34	2740	229	46.0	24	6093	129	35.4	17	8886	29	24.9		
428	66.9	12	375	328	56.4	30	2774	228	45.9	35	6117	128	35.3	17	8903	28	24.8	1	9656
427	66.8	17	387	327	56.3	29	2804	227	45.8	29	6152	127	35.2	19	8920	27	24.7		
426	66.7	21	404	326	56.2	25	2833	226</											

得点	SS	人数	順位	得点	SS	人数	順位	得点	SS	人数	順位
300	75.7			200	57.8	56	2287	100	39.8	35	7939
299	75.5			199	57.6	55	2343	99	39.6	41	7974
298	75.3			198	57.4	51	2398	98	39.5	34	8015
297	75.2			197	57.2	43	2449	97	39.3	43	8049
296	75.0			196	57.0	57	2492	96	39.1	46	8092
295	74.8			195	56.9	54	2549	95	38.9	39	8138
294	74.6			194	56.7	48	2603	94	38.7	40	8177
293	74.4			193	56.5	61	2651	93	38.6	36	8217
292	74.3			192	56.3	50	2712	92	38.4	47	8253
291	74.1	1	1	191	56.1	58	2762	91	38.2	37	8300
290	73.9	1	2	190	56.0	75	2820	90	38.0	42	8337
289	73.7	4	3	189	55.8	46	2895	89	37.9	30	8379
288	73.5	1	7	188	55.6	64	2941	88	37.7	31	8409
287	73.4	2	8	187	55.4	37	3005	87	37.5	43	8440
286	73.2			186	55.2	64	3042	86	37.3	38	8483
285	73.0	2	10	185	55.1	57	3106	85	37.1	35	8521
284	72.8	2	12	184	54.9	72	3163	84	37.0	40	8556
283	72.6	7	14	183	54.7	67	3235	83	36.8	47	8596
282	72.5	4	21	182	54.5	62	3302	82	36.6	35	8643
281	72.3	6	25	181	54.4	37	3364	81	36.4	41	8678
280	72.1	6	31	180	54.2	57	3401	80	36.2	47	8719
279	71.9	7	37	179	54.0	60	3458	79	36.1	40	8766
278	71.7	5	44	178	53.8	52	3518	78	35.9	33	8806
277	71.6	6	49	177	53.6	52	3570	77	35.7	33	8839
276	71.4	7	55	176	53.5	55	3622	76	35.5	32	8872
275	71.2	7	62	175	53.3	66	3677	75	35.3	32	8904
274	71.0	8	69	174	53.1	46	3743	74	35.2	22	8936
273	70.8	11	77	173	52.9	48	3789	73	35.0	30	8958
272	70.7	6	88	172	52.7	49	3837	72	34.8	23	8988
271	70.5	13	94	171	52.6	56	3886	71	34.6	25	9011
270	70.3	9	107	170	52.4	61	3942	70	34.4	36	9036
269	70.1	13	116	169	52.2	57	4003	69	34.3	25	9072
268	70.0	10	129	168	52.0	68	4060	68	34.1	19	9097
267	69.8	11	139	167	51.8	74	4128	67	33.9	24	9116
266	69.6	10	150	166	51.7	68	4202	66	33.7	26	9140
265	69.4	16	160	165	51.5	65	4270	65	33.5	20	9166
264	69.2	12	176	164	51.3	74	4335	64	33.4	25	9186
263	69.1	9	188	163	51.1	50	4409	63	33.2	17	9211
262	68.9	10	197	162	50.9	47	4459	62	33.0	17	9228
261	68.7	16	207	161	50.8	68	4506	61	32.8	29	9245
260	68.5	28	223	160	50.6	50	4574	60	32.7	22	9274
259	68.3	20	251	159	50.4	70	4624	59	32.5	25	9296
258	68.2	14	271	158	50.2	60	4694	58	32.3	20	9321
257	68.0	19	285	157	50.0	49	4754	57	32.1	20	9341
256	67.8	23	304	156	49.9	47	4803	56	31.9	20	9361
255	67.6	16	327	155	49.7	56	4850	55	31.8	15	9381
254	67.4	12	343	154	49.5	52	4906	54	31.6	16	9396
253	67.3	26	355	153	49.3	58	4958	53	31.4	19	9412
252	67.1	22	381	152	49.1	68	5016	52	31.2	20	9431
251	66.9	21	403	151	49.0	46	5084	51	31.0	17	9451
250	66.7	22	424	150	48.8	59	5130	50	30.9	17	9468
249	66.5	24	446	149	48.6	43	5189	49	30.7	21	9485
248	66.4	18	470	148	48.4	63	5232	48	30.5	10	9506
247	66.2	16	488	147	48.3	64	5295	47	30.3	14	9516
246	66.0	28	504	146	48.1	63	5359	46	30.1	13	9530
245	65.8	29	532	145	47.9	60	5422	45	30.0	8	9543
244	65.6	26	561	144	47.7	72	5482	44	29.8	9	9551
243	65.5	34	587	143	47.5	66	5554	43	29.6	11	9560
242	65.3	23	621	142	47.4	59	5620	42	29.4	7	9571
241	65.1	31	644	141	47.2	59	5679	41	29.2	9	9578
240	64.9	26	675	140	47.0	65	5738	40	29.1	9	9587
239	64.8	34	701	139	46.8	75	5803	39	28.9	8	9596
238	64.6	37	735	138	46.6	70	5878	38	28.7	10	9604
237	64.4	45	772	137	46.5	45	5948	37	28.5	4	9614
236	64.2	32	817	136	46.3	64	5993	36	28.3	6	9618
235	64.0	32	849	135	46.1	66	6057	35	28.2	7	9624
234	63.9	37	881	134	45.9	56	6123	34	28.0	6	9631
233	63.7	33	918	133	45.7	60	6179	33	27.8	2	9637
232	63.5	35	951	132	45.6	62	6239	32	27.6	3	9639
231	63.3	39	986	131	45.4	51	6301	31	27.5	6	9642
230	63.1	32	1025	130	45.2	66	6352	30	27.3	2	9648
229	63.0	47	1057	129	45.0	59	6418	29	27.1	1	9650
228	62.8	33	1104	128	44.8	51	6477	28	26.9		
227	62.6	37	1137	127	44.7	55	6528	27	26.7		
226	62.4	54	1174	126	44.5	56	6583	26	26.6	2	9651
225	62.2	35	1228	125	44.3	58	6639	25	26.4	1	9653
224	62.1	40	1263	124	44.1	53	6697	24	26.2		
223	61.9	38	1303	123	43.9	59	6750	23	26.0		
222	61.7	47	1341	122	43.8	65	6809	22	25.8	1	9654
221	61.5	46	1388	121	43.6	51	6874	21	25.7	2	9655
220	61.3	46	1434	120	43.4	50	6925	20	25.5		
219	61.2	51	1480	119	43.2	54	6975	19	25.3		
218	61.0	35	1531	118	43.1	56	7029	18	25.1		
217	60.8	40	1566	117	42.9	54	7085	17	24.9		
216	60.6	40	1606	116	42.7	59	7139	16	24.8		
215	60.4	51	1646	115	42.5	62	7198	15	24.6		
214	60.3	37	1697	114	42.3	56	7260	14	24.4		
213	60.1	48	1734	113	42.2	51	7316	13	24.2		
212	59.9	40	1782	112	42.0	58	7367	12	24.0		
211	59.7	35	1822	111	41.8	52	7425	11	23.9		
210	59.6	46	1857	110	41.6	45	7477	10	23.7		
209	59.4	49	1903	109	41.4	58	7522	9	23.5		
208	59.2	35	1952	108	41.3	61	7580	8	23.3		
207	59.0	50	1987	107	41.1	41	7641	7	23.1		
206	58.8	47	2037	106	40.9	52	7682	6	23.0		
205	58.7	42	2084	105	40.7	36	7734	5	22.8		
204	58.5	43	2126	104	40.5	40	7770	4	22.6		
203	58.3	42	2169	103	40.4	46	7810	3	22.4		
202	58.1	43	2211	102	40.2	44	7856	2	22.2		
201	57.9	33	2254	101	40.0	39	7900	1	22.1		

得点・SS 換算表

科目別

国語				数学				社会				理科				英語			
得点	SS	人数	順位	得点	SS	人数	順位	得点	SS	人数	順位	得点	SS	人数	順位	得点	SS	人数	順位
100	73.6	6	1	100	75.9	17	1	100	69.4	55	1	100	70.8	34	1	100	70.7	27	1
99	73.1	3	7	99	75.4	2	18	99	69.0	0		99	70.4	1	35	99	70.2	1	28
98	72.5	3	10	98	74.9	8	20	98	68.5	39	56	98	69.9	11	36	98	69.8	18	29
97	72.0	16	13	97	74.5	18	28	97	68.1	47	95	97	69.5	95	47	97	69.3	52	47
96	71.4	18	29	96	74.0	22	46	96	67.6	50	142	96	69.0	4	142	96	68.8	7	99
95	70.9	21	47	95	73.5	25	68	95	67.2	53	192	95	68.6	41	146	95	68.4	29	106
94	70.3	27	68	94	73.1	17	93	94	66.7	72	245	94	68.1	102	187	94	67.9	77	135
93	69.8	29	95	93	72.6	22	110	93	66.3	78	317	93	67.7	7	289	93	67.5	26	212
92	69.2	37	124	92	72.1	31	132	92	65.8	74	395	92	67.3	64	296	92	67.0	63	238
91	68.7	42	161	91	71.7	34	163	91	65.3	78	469	91	66.8	114	360	91	66.6	85	301
90	68.1	50	203	90	71.2	25	197	90	64.9	85	547	90	66.4	33	474	90	66.1	57	386
89	67.5	49	253	89	70.7	29	222	89	64.4	88	632	89	65.9	90	507	89	65.7	121	443
88	67.0	58	302	88	70.3	27	251	88	64.0	83	720	88	65.5	93	597	88	65.2	62	564
87	66.4	63	360	87	69.8	32	278	87	63.5	109	803	87	65.0	29	690	87	64.8	97	626
86	65.9	67	423	86	69.3	37	310	86	63.1	117	912	86	64.6	118	719	86	64.3	121	723
85	65.3	74	490	85	68.8	49	347	85	62.6	117	1029	85	64.1	95	837	85	63.9	65	844
84	64.8	94	564	84	68.4	51	396	84	62.2	127	1146	84	63.7	63	932	84	63.4	123	909
83	64.2	114	658	83	67.9	43	447	83	61.7	94	1273	83	63.3	134	995	83	62.9	118	1032
82	63.7	88	772	82	67.4	47	490	82	61.3	109	1367	82	62.8	104	1129	82	62.5	93	1150
81	63.1	103	860	81	67.0	43	537	81	60.8	102	1476	81	62.4	62	1233	81	62.0	143	1243
80	62.6	130	963	80	66.5	76	580	80	60.3	130	1578	80	61.9	132	1295	80	61.6	97	1386
79	62.0	120	1093	79	66.0	61	656	79	59.9	141	1708	79	61.5	100	1427	79	61.1	122	1483
78	61.4	123	1213	78	65.6	63	717	78	59.4	149	1849	78	61.0	101	1527	78	60.7	132	1605
77	60.9	156	1336	77	65.1	65	780	77	59.0	163	1998	77	60.6	144	1628	77	60.2	101	1737
76	60.3	167	1492	76	64.6	75	845	76	58.5	142	2161	76	60.1	98	1772	76	59.8	134	1838
75	59.8	158	1659	75	64.1	76	920	75	58.1	134	2303	75	59.7	106	1870	75	59.3	121	1972
74	59.2	159	1817	74	63.7	77	996	74	57.6	151	2437	74	59.2	131	1976	74	58.9	122	2093
73	58.7	191	1976	73	63.2	65	1073	73	57.2	153	2588	73	58.8	97	2107	73	58.4	150	2215
72	58.1	154	2167	72	62.7	91	1138	72	56.7	141	2741	72	58.4	119	2204	72	57.9	118	2365
71	57.6	172	2321	71	62.3	97	1229	71	56.2	156	2882	71	57.9	118	2323	71	57.5	148	2483
70	57.0	189	2493	70	61.8	84	1326	70	55.8	144	3038	70	57.5	118	2441	70	57.0	160	2631
69	56.4	185	2682	69	61.3	82	1410	69	55.3	116	3182	69	57.0	125	2559	69	56.6	119	2791
68	55.9	176	2867	68	60.9	94	1492	68	54.9	166	3298	68	56.6	149	2684	68	56.1	138	2910
67	55.3	165	3043	67	60.4	94	1586	67	54.4	155	3464	67	56.1	111	2833	67	55.7	117	3048
66	54.8	186	3208	66	59.9	101	1680	66	54.0	137	3619	66	55.7	127	2944	66	55.2	123	3165
65	54.2	181	3394	65	59.5	97	1781	65	53.5	141	3756	65	55.2	141	3071	65	54.8	123	3288
64	53.7	198	3575	64	59.0	88	1878	64	53.1	143	3897	64	54.8	131	3212	64	54.3	139	3411
63	53.1	221	3773	63	58.5	106	1966	63	52.6	123	4040	63	54.4	123	3343	63	53.9	155	3550
62	52.6	169	3994	62	58.0	105	2072	62	52.2	147	4163	62	53.9	142	3466	62	53.4	143	3705
61	52.0	189	4163	61	57.6	106	2177	61	51.7	132	4310	61	53.5	152	3608	61	52.9	148	3848
60	51.5	176	4352	60	57.1	134	2283	60	51.2	170	4442	60	53.0	153	3760	60	52.5	144	3996
59	50.9	214	4528	59	56.6	133	2417	59	50.8	147	4612	59	52.6	135	3913	59	52.0	163	4140
58	50.3	186	4742	58	56.2	110	2550	58	50.3	139	4759	58	52.1	121	4048	58	51.6	139	4303
57	49.8	162	4928	57	55.7	124	2660	57	49.9	171	4898	57	51.7	160	4169	57	51.1	150	4442
56	49.2	178	5090	56	55.2	129	2784	56	49.4	165	5069	56	51.2	133	4329	56	50.7	149	4592
55	48.7	180	5268	55	54.8	138	2913	55	49.0	136	5234	55	50.8	162	4462	55	50.2	148	4741
54	48.1	183	5448	54	54.3	123	3051	54	48.5	154	5370	54	50.4	124	4624	54	49.8	153	4889
53	47.6	203	5631	53	53.8	151	3174	53	48.1	136	5524	53	49.9	136	4748	53	49.3	135	5042
52	47.0	192	5834	52	53.4	150	3325	52	47.6	132	5660	52	49.5	164	4884	52	48.9	149	5177
51	46.5	183	6026	51	52.9	184	3475	51	47.2	156	5792	51	49.0	144	5048	51	48.4	146	5326
50	45.9	174	6209	50	52.4	163	3659	50	46.7	126	5948	50	48.6	140	5192	50	47.9	111	5472
49	45.3	173	6383	49	51.9	143	3822	49	46.2	134	6074	49	48.1	122	5332	49	47.5	159	5583
48	44.8	181	6556	48	51.5	160	3965	48	45.8	158	6208	48	47.7	133	5454	48	47.0	133	5742
47	44.2	179	6737	47	51.0	153	4125	47	45.3	130	6366	47	47.2	131	5587	47	46.6	132	5875
46	43.7	161	6916	46	50.5	161	4278	46	44.9	126	6496	46	46.8	128	5718	46	46.1	141	6007
45	43.1	159	7077	45	50.1	173	4439	45	44.4	125	6622	45	46.3	140	5846	45	45.7	125	6148
44	42.6	169	7236	44	49.6	176	4612	44	44.0	123	6747	44	45.9	136	5986	44	45.2	153	6273
43	42.0	150	7405	43	49.1	151	4788	43	43.5	144	6870	43	45.5	127	6122	43	44.8	119	6426
42	41.5	132	7555	42	48.7	171	4939	42	43.1	123	7014	42	45.0	149	6249	42	44.3	112	6545
41	40.9	158	7687	41	48.2	162	5110	41	42.6	129	7137	41	44.6	136	6398	41	43.9	122	6657
40	40.4	125	7845	40	47.7	174	5272	40	42.1	110	7266	40	44.1	131	6534	40	43.4	137	6779
39	39.8	136	7970	39	47.3	177	5446	39	41.7	121	7376	39	43.7	114	6665	39	43.0	103	6916
38	39.2	123	8106	38	46.8	164	5623	38	41.2	107	7497	38	43.2	138	6779	38	42.5	139	7019
37	38.7	106	8229	37	46.3	166	5787	37	40.8	131	7604	37	42.8	114	6917	37	42.0	126	7158
36	38.1	96	8335	36	45.8	166	5953	36	40.3	110	7735	36	42.3	156	7031	36	41.6	107	7284
35	37.6	100	8431	35	45.4	173	6119	35	39.9	113	7845	35	41.9	131	7187	35	41.1	125	7391
34	37.0	115	8531	34	44.9	185	6292	34	39.4	105	7958	34	41.5	120	7318	34	40.7	105	7516
33	36.5	74	8646	33	44.4	176	6477	33	39.0	102	8063	33	41.0	142	7438	33	40.2	140	7621
32	35.9	93	8720	32	44.0	145	6653	32	38.5	104	8165	32	40.6	128	7580	32	39.8	124	7761
31	35.4	71	8813	31	43.5	162	6798	31	38.1	85	8269	31	40.1	138	7708	31	39.3	100	7885
30	34.8	84	8884	30	43.0	154	6960	30	37.6	101	8354	30	39.7	130	7846	30	38.9	116	7985
29	34.2	49	8968	29	42.6	181	7114	29	37.1	93	8455	29	39.2	93	7976	29	38.4	104	8101
28	33.7	75	9017	28	42.1	132</													

小問別得点率

※ サンプル抽出による参考データです。

国 語			
一	(1)	漢字の読み－返却	99.5%
	(2)	漢字の読み－僅差	87.2%
	(3)	漢字の読み－滑る	99.2%
	(4)	漢字の読み－欺く	80.2%
	(5)	漢字の書き－貯金	57.9%
	(6)	漢字の書き－看病	65.1%
	(7)	漢字の書き－洗う	97.5%
	(8)	漢字の書き－針	95.5%
二	一	敬意を示す表現	86.8%
	二	載せない方がよいと言う理由	48.8%
	三	貸し出しをしていないことの利点	49.3%
	四	資料をふまえて記事の内容を書く	61.7%
三	一	文法－活用の種類が同じ動詞	39.3%
	二	目をこらした理由	60.5%
	三(1)	萌の心情	91.2%
	三(2)	萌の心情の理由	71.7%
	四	泣きそうなことが読み取れる部分	73.8%
四	一	説明に当てはまらないもの	54.7%
	二	「能動的」の対義語	17.2%
	三	言いかえた表現	32.1%
	四	フィルターを通して世界を見る	42.4%
	五①	生の体験が大事だと考える理由	19.7%
五	一	「 」をつける位置	43.1%
	二	円幸の発言の理由	58.8%
	三(1)	円幸が思いついた方法	33.9%
	三(2)	円幸が思いついた方法の欠点	20.0%

数 学			
1	1(1)	正負の数の計算－減法	95.5%
	1(2)	正負の数の計算－四則計算	97.1%
	1(3)	式の計算－単項式の乗法	90.7%
	2	式の計算－式の値	69.1%
	3	式の計算－等式の変形	69.5%
	4	文字の式－不等式	74.8%
	5	方程式－方程式の解と定数	68.0%
	6	反比例－対応する値を求める	53.0%
2	7	作図－面積を二等分する点P	47.5%
	8(1)	資料の活用－必ずいえること	24.4%
	8(2)	資料の活用－平均値を求める	28.3%
	1アイ	式の計算－A, Bを表す式	51.0%
	1ウ	式の計算－差を表す式	34.5%
	1エ	式の計算－x－yの値	35.0%
	1オ	式の計算－自然数Aの個数	28.0%
	2	連立方程式の利用－連立	11.5%
3	1	1次関数－平行移動した直線の式	66.1%
	2	1次関数－2直線の交点	46.3%
	3	1次関数－ $\triangle ABC=39$ となるa	14.8%
4	1	証明－三角形の合同	40.3%
	2	三角形と四角形－二等辺三角形	54.7%
5	1(1)ア	空間図形－底面の円周	56.6%
	1(1)イ	空間図形－側面の弧の長さ	32.3%
	1(1)ウ	空間図形－中心角	22.1%
	1(1)エ	空間図形－側面の弧を表す式	11.7%
	1(1)オ	空間図形－中心角を求める式	6.1%
	1(2)	空間図形－回転させた角度a	5.0%
	2(1)	1次関数－ $0 \leq x \leq 4$ の式	20.0%
	2(2)図	1次関数－グラフをかく	6.4%
	2(2)値	1次関数－ $y=20$ となるxの値	12.3%

社 会			
1	1	地形－サハラ砂漠・黄河	40.8%
	2	気候－ツンドラ気候	41.5%
	3	気候－雨温図(資料)	49.7%
	4	産業－混合農業(記述)	27.8%
	5	産業－カカオ豆の生産量(資料)	58.0%
	6	産業－モノカルチャー経済	59.2%
	7(1)	中国－国土面積と民族	38.4%
2	7(2)	中国－経済特区	45.8%
	1	地形－奥羽山脈	74.2%
	2	地形－フォッサマグナ	55.3%
	3	産業－工業出荷額(資料)	55.9%
	4	気候－雨温図(資料)	56.2%
	5	エネルギー－発電(資料)	40.5%
	6	産業－産業別就業者の割合(資料)	67.5%
3	7(1)	地形図－地形図の読み取り	61.8%
	7(2)	地形図－斜面の比較(記述)	74.5%
	1	社会－平城京	28.2%
	2	政治－白河上皇	41.0%
	3	政治－平治の乱	48.8%
	4	文化－国風文化	55.0%
	5	政治－御成敗式目[貞永式目]	33.6%
4	6	文化－鎌倉仏教	42.3%
	7	政治－応仁の乱(記述)	16.4%
	8	社会－加賀の一向一揆	34.2%
	1	国土－北方領土	92.9%
	2	地形－白神山地	79.3%
	3	自然－やませ	76.7%
	4(1)	産業－てんさい	93.9%
5	4(2)	産業－農家一戸あたりの耕地面積	72.6%
	5	産業－伝統的工芸品	58.8%
	6	産業－肉用牛の飼育(資料)	37.0%
	7	産業－各県の統計(資料)	61.7%
	1	文化－古墳	61.7%
	2	政治－摂政	65.7%
	3	政治－天智天皇	61.6%
6	4	貿易－日宋貿易	50.8%
	5	外交－元寇	35.0%
	6	貿易－勘合	56.4%
	7	年代並べかえ－飛鳥～平安時代	11.4%
	8	政治－建武の新政の時期	41.5%
	1	政治－織田信長の政策	64.5%
	2X	政治－兵農分離	73.1%
7	2Y	政治－公事方御定書	39.3%
	3	文化－狩野永徳	78.1%
	4(1)	政治－武家諸法度	49.9%
	4(2)	貿易－松前藩・薩摩藩	50.3%
	5(1)	政治－老中	71.1%
	5(2)	文化－本居宣長	78.5%
	1(1)	外交－日米修好通商条約の開港地	33.4%
8	1(2)	外交－井伊直弼	71.8%
	2	政治－坂本龍馬	67.8%
	3	政治－開拓使	56.2%
	4	政治－選挙権	88.8%
	5	アジア－甲午農民戦争	44.3%
	6	政治－ポーツマス条約	39.5%
	7	政治－徴兵令・富国強兵	62.7%

小問別得点率

※ サンプル抽出による参考データです。

理 科			
1	1(1)	植物の体ー孔辺細胞 (語句)	33.1%
	1(2)	物質ー有機物 (語句)	78.2%
	1(3)	音ー音源 (語句)	62.3%
	1(4)	地層ー侵食 (語句)	76.6%
	2	原子と分子ー原子と分子の性質	50.5%
2	3	刺激と反応ー信号が伝わる経路	65.9%
	4	地震ー震源からの距離	42.6%
	5	力ー重力とつり合う力 (作図)	33.1%
	1	基本操作ールーペの使い方	76.8%
2	2	火成岩ー火成岩Aの推定	41.2%
	3	火成岩ー等粒状組織のつき方	38.0%
	4	火山ーマグマのねばりけと火山の形	52.0%
3	1	凸レンズー焦点距離	40.5%
	2	凸レンズー動かす向きと像の大きさ	31.2%
	3(1)	凸レンズー虚像の見え方	35.1%
4	3(2)	凸レンズー物体のあった位置	8.4%
	1	基本操作ー水上置換	69.8%
	2(1)	気体ー用いた固体と液体	45.7%
5	2(2)	気体ー二酸化炭素の性質	56.0%
	3	気体ー水素の性質	19.2%
	1	基本操作ーヨウ素デンプン反応	35.1%
6	2	光合成ー光を当てる前の葉	73.0%
	3	光合成ー実験2で行う操作	35.3%
	4	光合成ー二酸化炭素の割合	52.2%
	1	化学変化ー硫化鉄の化学式	49.1%
7	2	化学変化ー鉄と硫黄の質量比	34.0%
	3	基本操作ーにおいのかき方	93.9%
	4	化学変化ー鉄と硫化鉄の性質	41.7%
	1	動物のなかまー共通する特徴	91.7%
8	2	動物の体ー心臓のつくりと血管	11.9%
	3(1)	動物の体ーヘモグロビンの性質	62.2%
	3(2)	動物の体ー血小板 (語句)	55.6%
9	1	気象観測ー天気図記号 (作図)	55.0%
	2	湿度ー露点	32.4%
	3	前線ー寒冷前線が通過した時刻	42.3%
	4	前線ー閉そく前線	50.8%
9	1(1)	回路ー電流の強さ	75.0%
	1(2)	回路ー電熱線Yの抵抗	58.4%
	2	回路ー放電管内の光の色	52.3%
3	回路ー電子の流れる向き	54.7%	

英 語			
1	1.1	聞き取りーイラスト選択	83.8%
	1.2	聞き取りーイラスト選択	43.9%
	1.3	聞き取りーイラスト選択	57.4%
2	2.1	聞き取りー応答文選択	42.4%
	2.2	聞き取りー応答文選択	55.5%
	2.3	聞き取りー応答文選択	56.6%
	3.1	聞き取りー英文選択	79.9%
	3.2	聞き取りー英文選択	64.0%
	3.3	聞き取りー英文選択	84.2%
	A1	適語選択ーhave to	75.9%
	A2	適語選択ー名詞 (hospital)	94.4%
	A3(1)	適語補充ーHow much	49.2%
3	A3(2)	適語補充ー疑問詞 (Which)	61.0%
	A4	英問英答ーWhat ~?の答え	60.9%
	B1(1)	適文選択ーパーティーの終了	40.4%
	B1(2)	適文選択ーアランがすること	50.8%
	B2	英問英答ーWhat ~?の答え	52.3%
	1	英作文ー比較 (bigger than)	47.3%
4	2	適所選択ー文脈理解	67.1%
	3	語形変化ーenjoyed ~ing	33.4%
	4	適文選択ー下線部②の具体的内容	64.1%
	5	内容真偽ー英文選択	66.8%
	5	内容真偽ー英文選択	66.8%
	6	英作文ー先生が見せてくれた物	22.6%
4	1	適文選択ー文脈理解	51.9%
	2	並べかえーmust not・if	34.6%
	3	適語補充ー動詞 (had)	7.2%
	4	内容真偽ー英文選択	53.2%
	4	内容真偽ー英文選択	53.2%
	5(1)	適語補充ー形容詞 (warm)	4.9%
5(2)	英作文ー冬が好きな理由	55.0%	