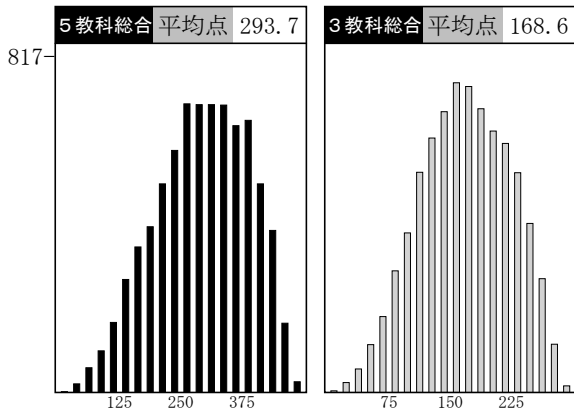


学区別データ

学区内SS 40 平均 学区内SS 60

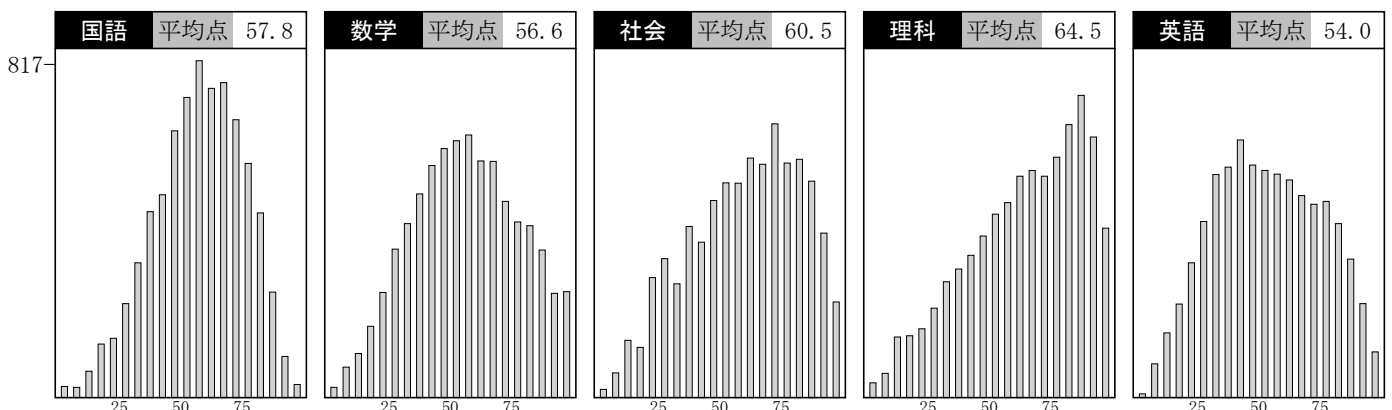
	受験者数	平均点							得点分布			
		5教科	3教科	国語	数学	社会	理科	英語	100	200	300	400
全道	7672	293.7	168.6	57.8	56.6	60.5	64.5	54.0	[Bar chart showing distribution]			
石狩全体	4823	302.1	172.4	59.1	58.4	62.6	66.9	54.8	[Bar chart showing distribution]			
(旧第1) 南区・豊平・中央区の一部	1031	318.4	181.1	61.6	61.6	67.0	70.2	57.8	[Bar chart showing distribution]			
(旧第2) 白石・厚別・清田	803	298.9	170.9	58.2	57.7	62.8	65.0	54.7	[Bar chart showing distribution]			
(旧第3) 東区	430	271.0	154.6	54.7	52.7	55.4	61.0	47.0	[Bar chart showing distribution]			
(旧第4) 北区・石狩市・当別・新篠津	723	283.1	161.6	55.8	54.8	57.4	64.0	50.8	[Bar chart showing distribution]			
(旧第5) 西区・手稲・中央区の一部	1186	315.7	179.9	61.3	61.0	66.2	69.6	57.4	[Bar chart showing distribution]			
(旧第6) 江別	198	292.4	165.9	55.9	54.3	60.9	65.5	55.6	[Bar chart showing distribution]			
(旧第7) 千歳・恵庭・北広島	322	279.3	157.8	55.0	52.1	55.9	65.5	50.5	[Bar chart showing distribution]			
渡島	446	279.6	157.5	53.9	53.2	57.1	64.9	50.4	[Bar chart showing distribution]			
檜山	--								[Bar chart showing distribution]			
後志	162	285.3	167.6	58.3	53.4	57.9	59.8	55.7	[Bar chart showing distribution]			
空知(南)	104	251.1	150.5	52.6	49.0	49.2	51.3	48.8	[Bar chart showing distribution]			
空知(北)	70	258.9	155.4	54.3	50.1	51.1	52.0	50.9	[Bar chart showing distribution]			
上川(南)	639	300.4	174.4	60.8	58.3	61.3	64.6	55.2	[Bar chart showing distribution]			
上川(北)	5	353.6	209.2	72.0	77.0	73.4	71.0	60.2	[Bar chart showing distribution]			
留萌	8	293.0	169.0	54.6	57.5	59.0	65.0	56.8	[Bar chart showing distribution]			
宗谷	7	328.4	192.2	60.7	65.2	66.0	70.1	66.2	[Bar chart showing distribution]			
オホーツク(中)	181	273.8	159.2	52.7	52.6	54.6	59.9	53.8	[Bar chart showing distribution]			
オホーツク(東)	46	249.9	151.7	51.5	47.0	46.6	51.6	53.2	[Bar chart showing distribution]			
オホーツク(西)	7	177.7	107.7	38.4	30.8	33.1	36.8	38.4	[Bar chart showing distribution]			
胆振(西)	182	278.6	161.9	55.0	54.0	56.6	60.1	52.8	[Bar chart showing distribution]			
胆振(東)	205	267.6	155.5	53.4	49.6	55.8	56.3	52.4	[Bar chart showing distribution]			
日高	28	258.5	150.7	48.2	50.2	56.2	51.6	52.1	[Bar chart showing distribution]			
十勝	489	278.9	160.7	54.7	53.6	57.4	60.7	52.4	[Bar chart showing distribution]			
釧路	231	257.5	151.2	53.8	49.6	52.2	53.9	47.7	[Bar chart showing distribution]			
根室	23	309.3	186.0	58.8	65.6	59.5	63.7	61.4	[Bar chart showing distribution]			

全道 度数分布グラフ



SS・内申ランク相関表

SS	70	68	66	64	62	60	58	56	54	52	50	48	46	44	42	40	38	36	34	32	30	28	26	24	~	
A	5	38	92	150	161	139	116	79	51	31	19	12	6	3	1							1				
B		2	12	29	38	82	111	93	105	87	58	46	23	12	4	2										
C			3	5	21	26	47	63	65	73	76	63	53	14	9	9	2		1	1						
D					3	5	20	23	43	69	85	87	95	80	45	28	21	7	4	2		1				
E					1		3	3	10	18	29	45	60	58	68	35	22	22	13	5	2	1				
F			1					1	5	6	13	22	38	43	53	70	52	39	24	13	12	5				
G									1	1	4	11	12	23	39	39	37	35	24	18	9	2	1	1		
H										1		16	19	22	15	8	9	14	16	19	22	15	16	9	6	2
I												1	2	1	2	7	2	15	8	8	11	13	5	1		
J																		1	1	5	2	1	2	4	4	
K																		1	1	1	1	1	1			
L																1							1	1	1	
M																									1	



志望校 データ

石狩(1)



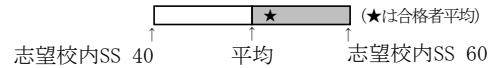
※下段は昨年度の同回のデータです。

高校名	2022年 定員	第1志望者平均			全志望者平均			全志望者SS分布										
		人数	SS	内申点	人数	SS	内申点	30	35	40	45	50	55	60	65	70		
A 札幌光星 ステラ	---	2	46.7	210	60.6	294	B	[Distribution Chart]										
B 札幌第一 文理選抜	---	2	42.2	125	60.0	294	B	[Distribution Chart]										
A 札幌日大 プレミアS	---	1	58.4	74	60.0	310	A	[Distribution Chart]										
B 立命館慶祥 SP	---	7	59.5	294	162	59.8	293	B	[Distribution Chart]									
札幌南 普通	320	706	59.4	287	1136	58.8	285	B	[Distribution Chart]									
札幌北 普通	320	459	56.7	280	1095	58.3	286	B	[Distribution Chart]									
札幌西 普通	320	526	55.9	281	1271	57.5	284	B	[Distribution Chart]									
B 北海 特進・Sクラス	---	1	32.1	164	35	57.0	291	B	[Distribution Chart]									
市立札幌旭丘 数理デザイン	80	7	50.0	248	47	56.8	279	B	[Distribution Chart]									
札幌東 普通	320	376	55.1	278	1130	56.5	280	B	[Distribution Chart]									
B 札幌第一 文理北進	---	4	52.5	263	142	55.9	279	B	[Distribution Chart]									
市立札幌旭丘 普通	240	208	54.5	272	853	55.9	276	B	[Distribution Chart]									
B 立命館慶祥 普通	---	19	53.1	227	145	55.9	272	C	[Distribution Chart]									
札幌国際情報 普通	80	151	52.7	268	629	54.7	279	B	[Distribution Chart]									
A 札幌山の手 特別進学	---	2	57.3	9	53.9	263	C	[Distribution Chart]										
B 札幌龍谷学園 特進	---	1	40.8	259	7	53.7	268	C	[Distribution Chart]									
B 北星学園大附属 特別進学	---	9	53.6	260	9	53.6	260	C	[Distribution Chart]									
B 北海 特進・特進クラス	---	3	54.5	252	97	53.4	270	C	[Distribution Chart]									
A 札幌光星 マリス	---	10	47.3	231	165	53.4	270	C	[Distribution Chart]									
A 札幌大谷 英数選抜	---	4	48.3	214	32	53.1	266	C	[Distribution Chart]									
札幌月寒 普通	320	273	51.3	259	956	52.6	264	C	[Distribution Chart]									
札幌啓成 理数	40	35	50.1	258	116	52.5	260	C	[Distribution Chart]									
北広島 普通	280	116	51.7	257	345	52.5	266	C	[Distribution Chart]									
札幌国際情報 国際文化	80	32	51.7	261	97	52.5	270	C	[Distribution Chart]									
A 札幌日大 特進	---	7	46.9	239	57	51.7	254	D	[Distribution Chart]									
B とわの森三愛 獣医・理数	---	10	49.4	254	34	51.4	267	C	[Distribution Chart]									
B 北星女子 英語	---	3	44.0	18	51.3	273	C	[Distribution Chart]										
市立札幌藻岩 普通	240	133	47.9	243	448	51.0	255	D	[Distribution Chart]									
B 北星女子 High	---	2	45.0	176	15	50.6	261	C	[Distribution Chart]									
A 札幌静修 特進	---	7	50.6	245	7	50.6	245	D	[Distribution Chart]									
札幌手稲 普通	320	177	48.4	254	593	50.5	264	C	[Distribution Chart]									
市立札幌清田 グローバル	40	8	51.1	227	30	50.4	245	D	[Distribution Chart]									
B 札幌第一 総合進学	---	9	41.2	243	160	50.3	258	C	[Distribution Chart]									
市立札幌新川 普通	320	244	48.0	253	865	50.3	260	C	[Distribution Chart]									
A 東海大札幌 特別進学	---	5	48.5	283	31	49.2	246	D	[Distribution Chart]									
A 道科学大 特別進学	---	4	47.6	221	39	49.1	250	D	[Distribution Chart]									
A 札幌大谷 学力重点S	---	1	46.1	239	25	49.7	262	C	[Distribution Chart]									
札幌啓成 普通	280	113	46.6	239	331	48.5	257	C	[Distribution Chart]									
札幌国際情報 グローバルビジネス	120	35	47.0	240	86	48.5	251	D	[Distribution Chart]									
市立札幌清田 普通	200	148	45.4	235	376	48.1	248	D	[Distribution Chart]									
B とわの森三愛 総合進学(特進)	---	2	50.0	224	11	48.1	232	E	[Distribution Chart]									
B 北星女子 Core	---	4	42.4	151	23	48.0	254	D	[Distribution Chart]									
札幌国際情報 理数工学	40	19	46.1	238	69	48.0	236	D	[Distribution Chart]									
A 北海学園札幌 特進	---	3	47.9	243	38	47.9	243	D	[Distribution Chart]									
札幌北陵 普通	320	124	44.5	228	408	47.7	241	D	[Distribution Chart]									
市立札幌平岸 普通	280	112	44.0	218	439	47.5	238	D	[Distribution Chart]									
大麻 普通	280	63	44.5	215	218	47.4	247	D	[Distribution Chart]									
A 札幌創成 S選抜	---	10	47.3	234	10	47.3	234	E	[Distribution Chart]									
千歳 普通	200	71	44.0	229	167	46.4	234	E	[Distribution Chart]									
B 北海 進学	---	29	40.4	218	193	46.0	235	E	[Distribution Chart]									
A 札幌日大 総合進学	---	8	45.6	230	91	45.9	247	D	[Distribution Chart]									
市立札幌平岸 ティンアウト	40	19	45.0	213	55	45.9	222	E	[Distribution Chart]									
A 札幌創成 A特進	---	2	39.8	168	24	45.1	213	F	[Distribution Chart]									
札幌稲雲 普通	280	40	38.7	207	234	44.6	238	D	[Distribution Chart]									
B 道文教大附属 普通	---	5	39.2	206	22	44.4	280	B	[Distribution Chart]									
A 東海大札幌 総合進学	---	8	41.0	206	60	44.2	222	E	[Distribution Chart]									
石狩南 普通	280	70	40.5	210	348	44.2	225	E	[Distribution Chart]									
札幌平岡 普通	240	37	39.0	201	230	44.0	225	E	[Distribution Chart]									
A 札幌北斗 特別進学	---	1	50.8	7	43.8	213	F	[Distribution Chart]										
千歳北陽 総合	160	1	43.6	10	43.8	203	F	[Distribution Chart]										
千歳 国際流通	80	7	40.5	199	16	43.5	243	D	[Distribution Chart]									
札幌白石 普通	280	74	41.0	218	323	43.4	228	E	[Distribution Chart]									
A③ 札幌大谷 音楽	---	3	39.6	163	15	43.3	221	E	[Distribution Chart]									
A 北海学園札幌 総合	---	1	30.8	40	43.3	213	F	[Distribution Chart]										

※「A:私立A日程」「B:私立B日程」「③:私立3教科」

志望校 データ

石狩(2)



※下段は昨年度の同回のデータです。

高 校 名	2022年 定員	第1志望者平均			全志望者平均			全志望者SS分布										
		人数	SS	内申点	人数	SS	内申点	30	35	40	45	50	55	60	65	70		
B とわの森三愛 トップアスリート健康	---	1	43.5		11	42.6	294	B	[Distribution bar]									
札幌英藍 普通	280	68	37.7	188 G	279	42.2	209	F	[Distribution bar]									
札幌琴似工業 情報技術	80	5	41.6		13	42.0	200	F	[Distribution bar]									
札幌南陵 普通	160	2	38.7		25	41.8	202	F	[Distribution bar]									
江別 普通	200	9	38.6	239 D	57	41.8	204	F	[Distribution bar]									
A 札幌大谷 個性探求G	---	8	39.2	205 F	66	41.7	218	E	[Distribution bar]									
B 北星学園大附属 進学	---	1	45.1	189 G	12	41.5	200	F	[Distribution bar]									
恵庭北 普通	280	7	34.2		57	41.3	218	E	[Distribution bar]									
B とわの森三愛 総合進学	---	3	47.1		32	41.2	196	F	[Distribution bar]									
札幌東陵 普通	280	39	38.7	196 F	139	41.2	205	F	[Distribution bar]									
市立札幌大通 普通	290	8	40.3	181 G	33	41.2	191	G	[Distribution bar]									
市立札幌啓北商業 未来商学	240	6	38.1	226 E	28	41.2	209	F	[Distribution bar]									
札幌西陵 普通	280	20	35.9	193 G	107	40.9	212	F	[Distribution bar]									
札幌厚別 総合	280	19	38.1	195 G	131	40.8	218	E	[Distribution bar]									
A③ 札幌大谷 美術	---	2	38.5	214 F	15	40.7	214	F	[Distribution bar]									
A 道科学大 進学	---	5	39.4	227 E	30	40.7	220	E	[Distribution bar]									
A③ 札幌山の手 総合	---	2	40.9	164 H	21	40.6	194	G	[Distribution bar]									
恵庭南 普通	200	5	39.4	203 F	36	40.5	170	H	[Distribution bar]									
A 札幌創成 特進	---	1	49.3		31	40.5	205	F	[Distribution bar]									
札幌あすかぜ 普通	240	4	37.4	181 G	60	40.3	212	F	[Distribution bar]									
札幌白陵 普通	160	5	29.8		10	39.9	187	G	[Distribution bar]									
恵庭南 体育	80	5	37.3	189 G	18	39.8	235	E	[Distribution bar]									
B③ 札幌龍谷学園 未来創造	---	1	35.9		10	39.1	195	G	[Distribution bar]									
札幌琴似工業 電子機械	80	4	30.1	188 G	20	39.1	213	F	[Distribution bar]									
札幌工業 機械	80	5	38.0	196 F	11	38.0	196	F	[Distribution bar]									
札幌真栄 普通	200	12	39.6	164 H	27	38.4	182	G	[Distribution bar]									
A③ 札幌北斗 総合	---	9	34.8	157 H	63	38.4	193	G	[Distribution bar]									
札幌工業 建築	80	5	25.5		26	37.9	191	G	[Distribution bar]									
札幌東商業 流通経済	80	4	40.1	226 E	23	37.7	191	G	[Distribution bar]									
札幌東商業 情報処理	80	5	37.7		13	42.2	236	D	[Distribution bar]									
石狩翔陽 総合	320	6	31.6	189 G	20	37.2	201	F	[Distribution bar]									
A③ 札幌静修 総合	---	3	37.9		13	37.9	154	I	[Distribution bar]									
札幌丘珠 普通	320	10	36.3	189 G	101	37.1	191	G	[Distribution bar]									
北広島西 普通	280	9	35.8		76	39.0			[Distribution bar]									
A 札幌新陽 総合	---	2	37.1		13	36.9	172	H	[Distribution bar]									
札幌琴似工業 電気	80	8	40.4		89	36.6	177	G	[Distribution bar]									
札幌東豊 普通	160	17	36.4	176 G	51	38.0	215	F	[Distribution bar]									
		12	34.2	140 I	14	36.6	171	H	[Distribution bar]									
		3	30.3	161 H	17	35.0	185	G	[Distribution bar]									
		1	25.6	84 L	10	34.5	149	I	[Distribution bar]									
		3	28.4	145 I	15	32.1	165	H	[Distribution bar]									
		2	28.3	154 I	22	32.1	157	H	[Distribution bar]									
		1	41.5		14	36.1	140	I	[Distribution bar]									

※「A:私立A日程」「B:私立B日程」「③:私立3教科」

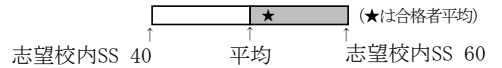


高 校 名	2022年 定員	第1志望者平均			全志望者平均			全志望者SS分布											
		人数	SS	内申点	人数	SS	内申点	30	35	40	45	50	55	60	65	70			
A 函館ラ・サール 特進	---	4	62.2		31	60.6	308	A	[Score Distribution Bar]										
函館中部 理数	40	28	58.5	260	C	42	57.0	260	C	[Score Distribution Bar]									
A 函館ラ・サール 一般	---	3	53.7		92	54.9	253	D	[Score Distribution Bar]										
A 遺愛女子 特別進学	---	5	54.0	220	E	90	52.1	249	D	[Score Distribution Bar]									
函館中部 普通	160	208	51.2	241	D	285	52.0	240	D	[Score Distribution Bar]									
A 函館白百合 LB	---				20	51.6	226	E	[Score Distribution Bar]										
A 函館大有斗 特別進学	---				55	51.1	243	D	[Score Distribution Bar]										
函館高専 物質環境	---	3	47.2	199	F	9	50.1	229	E	[Score Distribution Bar]									
函館高専 社会基盤	---	5	45.8	245	D	9	49.7	249	D	[Score Distribution Bar]									
市立函館 普通	240	89	46.9	228	E	300	49.3	233	E	[Score Distribution Bar]									
函館高専 生産システム	---	13	44.8	179	G	55	48.1	209	F	[Score Distribution Bar]									
A 遺愛女子 英語	---				12	46.7	237	D	[Score Distribution Bar]										
A③ 遺愛女子 一般	---				27	46.2	218	E	[Score Distribution Bar]										
A 函館白百合 看護医療	---				12	44.9	225	E	[Score Distribution Bar]										
函館西 普通	240	38	41.0	191	G	121	44.4	210	F	[Score Distribution Bar]									
函館商業 流通ビジネス	40	2	39.7	182	G	14	42.1	206	F	[Score Distribution Bar]									
函館工業 電気情報工学	40	3	38.1	196	F	22	41.9	196	F	[Score Distribution Bar]									
七飯 普通	120	3	34.5	128	J	26	41.2	186	G	[Score Distribution Bar]									
A③ 函館大有斗 普通	---	1	45.5	224	E	34	41.1	204	F	[Score Distribution Bar]									
A③ 函館大谷 普通	---				10	39.9	182	G	[Score Distribution Bar]										
函館工業 電子機械	40	8	37.2	198	F	24	39.8	192	G	[Score Distribution Bar]									
函館工業 建築	40	7	38.5	193	G	14	39.6	197	F	[Score Distribution Bar]									
函館商業 情報処理	40	3	30.2	164	H	18	39.5	211	F	[Score Distribution Bar]									
A③ 函館大柏稜 総合進学	---				12	38.4	205	F	[Score Distribution Bar]										
函館工業 工業化学	40	1	30.4		13	37.9	182	G	[Score Distribution Bar]										
函館商業 会計ビジネス	40	2	32.6	171	H	11	37.4	171	H	[Score Distribution Bar]									

※「A:私立A日程」「B:私立B日程」「③:私立3教科」

志望校 データ

後志



高 校 名	2022年 定員	第1志望者平均			全志望者平均			全志望者SS分布									
		人数	SS	内申点	人数	SS	内申点	30	35	40	45	50	55	60	65	70	
小樽潮陵 普通	240	96	48.5	248 D	125	49.8	254 D										
B③ 小樽双葉 特別進学	---				38	49.4	242 D										
小樽桜陽 普通	200	13	41.7	227 E	93	46.5	242 D										
B③ 小樽双葉 総合進学	---	1	51.6	238 D	12	44.4	235 E										
小樽未来創造 流通マゼンタ	40				11	43.4	237 D										
俱知安 普通	160	4	33.0		10	42.0	266 C										

志望校 データ

空知・留萌

高 校 名	2022年 定員	第1志望者平均			全志望者平均			全志望者SS分布									
		人数	SS	内申点	人数	SS	内申点	30	35	40	45	50	55	60	65	70	
滝川 理数	40	12	51.7		20	50.1	245 D										
岩見沢東 普通	200	44	48.8	245 D	76	49.6	265 C										
滝川 普通	160	29	45.8	217 E	49	46.3	232 E										
岩見沢西 普通	120	10	35.4		58	44.3	245 D										
美唄聖華 衛生看護	80	9	39.5	220 E	21	43.1	241 D										
岩見沢緑陵 普通	80	14	38.2	245 D	45	42.3	245 D										
滝川西 普通	120	9	34.1	252 D	29	41.4	248 D										
岩見沢緑陵 情報コミュニケーション	80	1	43.1		16	41.1											
三笠 調理師	20	7	39.9	189 G	11	39.3	189 G										

※「A:私立A日程」「B:私立B日程」「③:私立3教科」



高 校 名	2022年 定員	第1志望者平均			全志望者平均			全志望者SS分布									
		人数	SS	内申点	人数	SS	内申点	30	35	40	45	50	55	60	65	70	
旭川東 普通	240	237	57.5	277 B	300	56.6	274 C										
旭川北 普通	240	145	51.2	261 C	391	54.1	268 C										
A 旭川龍谷 特進	---				39	54.0	278 B										
A 旭川実業 特別進学	---				8	53.6	271 C										
旭川高専 システム制御情報	---	8	52.0	247 D	23	53.6	260 C										
A 旭川実業 難関選抜	---				13	53.6	268 C										
旭川高専 物質化学	---	5	50.5	253 D	18	53.3	270 C										
富良野 普通	160	7	49.1	243 D	15	53.1	262 C										
A③ 旭川藤星 特進	---				11	52.2	259 C										
A③ 旭川藤星 UL	---				6	51.8	245 D										
旭川高専 機械システム	---	8	48.6	229 E	26	51.6	248 D										
旭川西 理数	40	4	45.3	233 E	49	50.7	259 C										
旭川西 普通	160	87	48.3	247 D	328	50.5	255 D										
旭川高専 電気情報	---	2	50.7	224 E	16	48.6	236 D										
A 旭川大 特別進学	---				7	46.8	242 D										
A 旭川龍谷 キャリアデザイン	---	1	21.5	133 J	18	45.5	220 E										
旭川永嶺 普通	240	57	42.5	222 E	170	45.5	234 E										
旭川南 総合	240	38	43.3	225 E	200	45.1	230 E										
旭川商業 国際ビジネス	40	1	46.9		16	44.9	238 D										
A③ 旭川実業 進学	---	1	35.8		27	44.4	232 E										
A③ 旭川明成 総合	---				18	44.0	194 G										
旭川商業 会計	40				12	41.0	213 F										
旭川工業 電子機械	40	5	36.2	177 G	17	40.7	194 G										
旭川商業 情報処理	40	7	36.5	205 F	23	39.7	204 F										
東川 普通	80				10	39.4	195 G										
旭川工業 工業化学	40	1	32.4	203 F	10	39.1	203 F										
旭川商業 流通ビジネス	80	1	35.8	203 F	12	38.0	219 E										
旭川工業 情報技術	40	3	30.9	179 G	10	36.7	203 F										

※ 「A:私立A日程」「B:私立B日程」「③:私立3教科」

志望校 データ

オホーツク



高 校 名	2022年 定員	第1志望者平均			全志望者平均			全志望者SS分布									
		人数	SS	内申点	人数	SS	内申点	30	35	40	45	50	55	60	65	70	
北見北斗 理数	40	26	57.5		43	57.9											
A③ 北見藤 特進	---	3	54.0		29	53.5											
北見北斗 普通	200	84	50.5		151	51.0											
北見柏陽 普通	200	52	42.5		139	47.8											
網走南ヶ丘 普通	160	29	44.7		35	46.1											
北見緑陵 普通	120	16	35.4		79	44.4											
A③ 北見藤 藤キャリア	---	1	28.5		38	43.0	205 F										
北見商業 商業	40	2	35.5		25	37.9											

志望校 データ

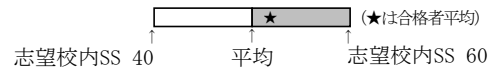
胆振・日高

高 校 名	2022年 定員	第1志望者平均			全志望者平均			全志望者SS分布									
		人数	SS	内申点	人数	SS	内申点	30	35	40	45	50	55	60	65	70	
A 北海道栄 アルファ	---				14	57.7	281 B										
室蘭栄 理数	80	64	56.5	276 B	85	56.0	274 C										
室蘭栄 普通	160	67	49.7	252 D	127	51.5	260 C										
A 北海道栄 アドバンス	---				14	50.4	259 C										
苫小牧高専 創造	---	47	49.0	245 D	94	50.3	248 D										
苫小牧東 普通	240	117	48.8	250 D	168	49.1	248 D										
室蘭清水丘 普通	160	23	43.9	245 D	117	47.9	248 D										
A 駒大苫小牧 特別進学	---	1	52.5	236 D	45	47.8	246 D										
A 海星学院 普通	---	2	31.5	157 H	17	46.8	232 E										
苫小牧南 普通	160	27	40.7	215 F	141	46.4	240 D										
A 大谷室蘭 普通	---	3	32.1	192 G	20	43.1	225 E										
伊達開来 普通	240	6	45.1	239 D	20	42.0	218 E										
苫小牧西 普通	160	14	35.2	184 G	66	41.7	220 E										
苫小牧工業 電子機械	40	3	30.7	189 G	24	41.6	213 F										
室蘭東翔 総合	160	21	36.2	192 G	69	41.2	218 E										
A③ 駒大苫小牧 総合進学	---	1	39.0	217 E	22	40.0	214 F										
苫小牧工業 建築	40	5	36.6	210 F	11	39.4	211 F										
苫小牧工業 情報技術	40	1	37.4	189 G	10	36.9	189 G										
苫小牧工業 電気	40	1	36.0	224 E	12	35.2	201 F										
登別青嶺 普通	120	5	31.7	179 G	20	35.1	183 G										

※「A:私立A日程」「B:私立B日程」「③:私立3教科」

志望校 データ

十勝



高 校 名	2022年 定員	第1志望者平均			全志望者平均			全志望者SS分布										
		人数	SS	内申点	人数	SS	内申点	30	35	40	45	50	55	60	65	70		
帯広柏葉 普通	240	211	53.8	245 D	258	53.1	245 D											
帯広三条 普通	240	127	47.4		363	50.4												
A 帯広大谷 文理	---				153	50.4												
帯広緑陽 普通	160	46	42.8		201	46.9												
A③ 帯広北 特進	---				38	46.9												
帯広南商業 商業	200	34	44.0		101	44.6												
芽室 普通	160	19	38.1		63	41.9												
音更 普通	120	3	36.8		25	41.7												
A 帯広大谷 普通	---	6	39.4		43	40.7												
帯広工業 電気	40	3	38.4		11	40.7												
帯広工業 電子機械	40	12	37.8		34	40.6												
帯広工業 建築	40	3	40.0		12	39.8												
A 帯広北 総合	---				11	39.5												
帯広農業 農業科学	40	7	39.6		18	39.1												

志望校 データ

釧路・根室

高 校 名	2022年 定員	第1志望者平均			全志望者平均			全志望者SS分布										
		人数	SS	内申点	人数	SS	内申点	30	35	40	45	50	55	60	65	70		
釧路湖陵 理教	40	37	56.7	272 C	63	55.2	265 C											
根室 普通	120	7	53.2		9	53.0												
釧路湖陵 普通	200	66	48.1	256 C	139	49.9	255 D											
釧路高専 創造	---	8	44.6	185 G	21	49.8	243 D											
釧路江南 普通	200	65	45.1	229 E	165	46.5	238 D											
釧路北陽 普通	200	17	38.2	197 F	114	44.1	229 E											
釧路明輝 総合	200	19	37.8	204 F	84	40.5	216 E											
釧路工業 電子機械	40	2	31.5		16	39.0	201 F											

※ 「A:私立A日程」 「B:私立B日程」 「③:私立3教科」

得点・SS 換算表

5 教科総合

得点	SS	人数	順位	得点	SS	人数	順位	得点	SS	人数	順位	得点	SS	人数	順位	得点	SS	人数	順位
500	71.7			400	61.1	30	1094	300	50.6	27	3796	200	40.1	23	6287	100	29.5	5	7486
499	71.6			399	61.0	30	1124	299	50.5	28	3823	199	40.0	17	6310	99	29.4	6	7491
498	71.5			398	60.9	19	1154	298	50.4	26	3851	198	39.9	24	6327	98	29.3	5	7497
497	71.4			397	60.8	24	1173	297	50.3	34	3877	197	39.7	12	6351	97	29.2	3	7502
496	71.3			396	60.7	20	1197	296	50.2	35	3911	196	39.6	18	6363	96	29.1	5	7505
495	71.2			395	60.6	22	1217	295	50.1	18	3946	195	39.5	19	6381	95	29.0	3	7510
494	71.1			394	60.5	25	1239	294	50.0	20	3964	194	39.4	14	6400	94	28.9	6	7513
493	70.9			393	60.4	23	1264	293	49.9	23	3984	193	39.3	12	6414	93	28.8	7	7519
492	70.8			392	60.3	32	1287	292	49.8	31	4007	192	39.2	20	6426	92	28.7	3	7526
491	70.7			391	60.2	18	1319	291	49.7	33	4038	191	39.1	14	6446	91	28.6	3	7529
490	70.6	1	1	390	60.1	32	1337	290	49.6	41	4071	190	39.0	14	6460	90	28.5	5	7532
489	70.5	3	2	389	60.0	34	1369	289	49.4	22	4112	189	38.9	14	6474	89	28.4	6	7537
488	70.4			388	59.9	23	1403	288	49.3	29	4134	188	38.8	20	6488	88	28.3	9	7543
487	70.3			387	59.8	25	1426	287	49.2	29	4163	187	38.7	15	6508	87	28.2	2	7552
486	70.2			386	59.7	19	1451	286	49.1	40	4192	186	38.6	19	6523	86	28.0	3	7554
485	70.1	2	5	385	59.6	30	1470	285	49.0	25	4232	185	38.5	17	6542	85	27.9	2	7557
484	70.0			384	59.5	35	1500	284	48.9	23	4257	184	38.4	17	6559	84	27.8	5	7559
483	69.9			383	59.4	28	1535	283	48.8	25	4280	183	38.3	18	6576	83	27.7	3	7564
482	69.8			382	59.2	36	1563	282	48.7	25	4305	182	38.2	16	6594	82	27.6	3	7567
481	69.7	3	7	381	59.1	28	1599	281	48.6	24	4330	181	38.1	21	6610	81	27.5	1	7570
480	69.6	2	10	380	59.0	19	1627	280	48.5	21	4354	180	38.0	12	6631	80	27.4	1	7571
479	69.5	1	12	379	58.9	34	1646	279	48.4	30	4375	179	37.9	13	6643	79	27.3	3	7572
478	69.4	2	13	378	58.8	25	1680	278	48.3	27	4405	178	37.7	12	6656	78	27.2	4	7575
477	69.3	9	15	377	58.7	27	1705	277	48.2	28	4432	177	37.6	10	6668	77	27.1	6	7579
476	69.2	3	24	376	58.6	22	1732	276	48.1	34	4460	176	37.5	11	6678	76	27.0	2	7585
475	69.1	3	27	375	58.5	22	1754	275	48.0	24	4494	175	37.4	14	6689	75	26.9	2	7587
474	68.9	3	30	374	58.4	30	1776	274	47.9	31	4518	174	37.3	11	6703	74	26.8	2	7589
473	68.8	9	33	373	58.3	24	1806	273	47.8	41	4549	173	37.2	17	6714	73	26.7	4	7591
472	68.7	5	42	372	58.2	33	1830	272	47.7	26	4590	172	37.1	24	6731	72	26.6	2	7595
471	68.6	5	47	371	58.1	18	1863	271	47.5	36	4616	171	37.0	13	6755	71	26.5	4	7597
470	68.5	8	52	370	58.0	32	1881	270	47.4	33	4652	170	36.9	15	6768	70	26.4	2	7601
469	68.4	2	60	369	57.9	27	1913	269	47.3	24	4685	169	36.8	16	6783	69	26.3	3	7603
468	68.3	7	62	368	57.8	28	1940	268	47.2	34	4709	168	36.7	19	6799	68	26.2	2	7606
467	68.2	4	69	367	57.7	34	1968	267	47.1	26	4743	167	36.6	13	6818	67	26.0	3	7608
466	68.1	2	73	366	57.6	26	2002	266	47.0	24	4769	166	36.5	9	6831	66	25.9	2	7611
465	68.0	7	75	365	57.5	22	2028	265	46.9	22	4793	165	36.4	12	6840	65	25.8	6	7613
464	67.9	12	82	364	57.4	27	2050	264	46.8	29	4815	164	36.3	17	6852	64	25.7	2	7619
463	67.8	5	94	363	57.2	27	2077	263	46.7	28	4844	163	36.2	12	6869	63	25.6	4	7621
462	67.7	5	99	362	57.1	20	2104	262	46.6	26	4872	162	36.1	13	6881	62	25.5	2	7625
461	67.6	7	104	361	57.0	24	2124	261	46.5	29	4898	161	36.0	13	6894	61	25.4		
460	67.5	10	111	360	56.9	27	2148	260	46.4	26	4927	160	35.8	10	6907	60	25.3		
459	67.4	6	121	359	56.8	26	2175	259	46.3	25	4953	159	35.7	12	6917	59	25.2		
458	67.3	6	127	358	56.7	27	2201	258	46.2	24	4978	158	35.6	18	6929	58	25.1	2	7627
457	67.2	7	133	357	56.6	21	2228	257	46.1	30	5002	157	35.5	16	6947	57	25.0	4	7629
456	67.0	8	140	356	56.5	23	2249	256	46.0	34	5032	156	35.4	16	6963	56	24.9	2	7633
455	66.9	11	148	355	56.4	19	2272	255	45.9	32	5066	155	35.3	16	6979	55	24.8		
454	66.8	6	159	354	56.3	20	2291	254	45.8	20	5098	154	35.2	15	6995	54	24.7	4	7635
453	66.7	5	165	353	56.2	30	2311	253	45.7	26	5118	153	35.1	11	7010	53	24.6	2	7639
452	66.6	14	170	352	56.1	24	2341	252	45.5	26	5144	152	35.0	11	7021	52	24.5	3	7641
451	66.5	11	184	351	56.0	36	2365	251	45.4	24	5170	151	34.9	10	7032	51	24.4	3	7644
450	66.4	14	195	350	55.9	26	2401	250	45.3	24	5194	150	34.8	6	7042	50	24.3	1	7647
449	66.3	14	209	349	55.8	26	2427	249	45.2	25	5218	149	34.7	17	7048	49	24.1	4	7648
448	66.2	13	223	348	55.7	28	2453	248	45.1	24	5243	148	34.6	11	7065	48	24.0	1	7652
447	66.1	17	236	347	55.6	28	2481	247	45.0	16	5267	147	34.5	14	7076	47	23.9	2	7653
446	66.0	11	253	346	55.5	26	2509	246	44.9	35	5283	146	34.4	13	7090	46	23.8		
445	65.9	11	264	345	55.3	33	2535	245	44.8	18	5318	145	34.3	12	7103	45	23.7	1	7655
444	65.8	8	275	344	55.2	24	2568	244	44.7	19	5336	144	34.2	16	7115	44	23.6	1	7656
443	65.7	14	283	343	55.1	17	2592	243	44.6	23	5355	143	34.1	11	7131	43	23.5		
442	65.6	14	297	342	55.0	33	2609	242	44.5	24	5378	142	34.0	10	7142	42	23.4		
441	65.5	19	311	341	54.9	27	2642	241	44.4	22	5402	141	33.8	8	7152	41	23.3		
440	65.4	17	330	340	54.8	22	2669	240	44.3	23	5424	140	33.7	8	7160	40	23.2	2	7657
439	65.3	19	347	339	54.7	27	2691	239	44.2	28	5447	139	33.6	14	7168	39	23.1		
438	65.2	9	366	338	54.6	37	2718	238	44.1	23	5475	138	33.5	11	7182	38	23.0	1	7659
437	65.0	16	375	337	54.5	17	2755	237	44.0	23	5498	137	33.4	8	7193	37	22.9		
436	64.9	19	391	336	54.4	22	2772	236	43.9	26	5521	136	33.3	10	7201	36	22.8	1	7660
435	64.8	15	410	335	54.3	31	2794	235	43.8	20	5547	135	33.2	10	7211	35	22.7		
434	64.7	10	425	334	54.2	33	2825	234	43.6	28	5567	134	33.1	10	7221	34	22.6		
433	64.6	17	435	333	54.1	29	2858	233	43.5	25	5595	133	33.0	9	7231	33	22.5		
432	64.5	15	452	332	54.0	33	2887	232	43.4	20	5620	132	32.9	10	7240	32	22.4	1	7661
431	64.4	15	467	331	53.9	25	2920	231	43.3	21	5640	131	32.8	11	7250	31	22.3		
430	64.3	25	482	330	53.8	23	2945	230	43.2	21	5661	130	32.7	15	7261	30	22.1	4	7662
429	64.2	18	507	329	53.7	30	2968	229	43.1	27	5682	129	32.6	12	7276	29	22.0		
428	64.1	21	525	328	53.6	26	2998	228	43.0	29	5709	128	32.5	12	7288	28	21.9		
427	64.0	20	546	327	53.5	34	3024	227	42.9	18	5738	127	32.4	9	7300	27	21.8	2	7666
426	63.9	22	566	326	53.3														

得点	SS	人数	順位	得点	SS	人数	順位	得点	SS	人数	順位
300	73.7			200	55.6	49	2382	100	37.6	28	6737
299	73.5			199	55.4	43	2431	99	37.4	23	6765
298	73.3			198	55.3	36	2474	98	37.2	18	6788
297	73.1			197	55.1	32	2510	97	37.0	29	6806
296	72.9		1	196	54.9	49	2542	96	36.8	25	6835
295	72.8	2	3	195	54.7	45	2591	95	36.7	22	6860
294	72.6			194	54.5	51	2636	94	36.5	33	6882
293	72.4	1	5	193	54.3	55	2687	93	36.3	21	6915
292	72.2			192	54.2	38	2742	92	36.1	26	6936
291	72.0			191	54.0	42	2780	91	35.9	29	6962
290	71.9	1	6	190	53.8	50	2822	90	35.8	27	6991
289	71.7	3	7	189	53.6	32	2872	89	35.6	22	7018
288	71.5	3	10	188	53.4	61	2904	88	35.4	22	7040
287	71.3	2	13	187	53.3	35	2965	87	35.2	20	7062
286	71.1	2	15	186	53.1	46	3000	86	35.0	20	7082
285	70.9	3	17	185	52.9	46	3046	85	34.9	23	7102
284	70.8	4	20	184	52.7	37	3092	84	34.7	24	7125
283	70.6	9	24	183	52.5	50	3129	83	34.5	14	7149
282	70.4	4	33	182	52.4	43	3179	82	34.3	21	7163
281	70.2	7	37	181	52.2	57	3222	81	34.1	27	7184
280	70.0	4	44	180	52.0	35	3279	80	34.0	22	7211
279	69.9	9	48	179	51.8	43	3314	79	33.8	16	7233
278	69.7	9	57	178	51.6	44	3357	78	33.6	13	7249
277	69.5	7	66	177	51.5	51	3401	77	33.4	15	7262
276	69.3	8	73	176	51.3	62	3452	76	33.2	9	7277
275	69.1	1	81	175	51.1	53	3514	75	33.1	18	7286
274	69.0	15	82	174	50.9	40	3567	74	32.9	19	7304
273	68.8	15	97	173	50.7	65	3607	73	32.7	11	7323
272	68.6	7	112	172	50.6	45	3672	72	32.5	13	7334
271	68.4	15	119	171	50.4	63	3717	71	32.3	11	7347
270	68.2	12	134	170	50.2	54	3780	70	32.2	14	7358
269	68.1	10	146	169	50.0	55	3834	69	32.0	13	7372
268	67.9	17	156	168	49.8	59	3889	68	31.8	12	7385
267	67.7	14	173	167	49.7	35	3948	67	31.6	15	7397
266	67.5	15	187	166	49.5	38	3983	66	31.4	10	7412
265	67.3	20	202	165	49.3	50	4021	65	31.3	9	7422
264	67.2	23	222	164	49.1	46	4071	64	31.1	11	7431
263	67.0	19	245	163	48.9	55	4117	63	30.9	13	7442
262	66.8	26	264	162	48.8	44	4172	62	30.7	8	7455
261	66.6	17	290	161	48.6	65	4216	61	30.5	7	7463
260	66.4	25	307	160	48.4	52	4281	60	30.4	12	7470
259	66.3	15	332	159	48.2	47	4333	59	30.2	9	7482
258	66.1	15	347	158	48.0	38	4380	58	30.0	8	7491
257	65.9	21	362	157	47.9	41	4418	57	29.8	7	7499
256	65.7	27	383	156	47.7	64	4459	56	29.6	14	7506
255	65.5	22	410	155	47.5	52	4523	55	29.4	6	7520
254	65.4	29	432	154	47.3	47	4575	54	29.3	6	7526
253	65.2	15	461	153	47.1	48	4622	53	29.1	10	7532
252	65.0	23	476	152	47.0	43	4670	52	28.9	6	7542
251	64.8	25	499	151	46.8	59	4713	51	28.7	6	7548
250	64.6	32	524	150	46.6	46	4772	50	28.5	6	7554
249	64.5	34	556	149	46.4	48	4818	49	28.4	9	7560
248	64.3	31	590	148	46.2	52	4866	48	28.2	2	7569
247	64.1	29	621	147	46.0	54	4918	47	28.0	9	7571
246	63.9	27	650	146	45.9	49	4972	46	27.8	6	7580
245	63.7	26	677	145	45.7	45	5021	45	27.6	5	7586
244	63.6	35	703	144	45.5	38	5066	44	27.5	2	7591
243	63.4	30	738	143	45.3	36	5104	43	27.3	6	7593
242	63.2	32	768	142	45.1	52	5140	42	27.1	3	7599
241	63.0	20	800	141	45.0	44	5192	41	26.9	1	7602
240	62.8	31	820	140	44.8	34	5236	40	26.7	7	7603
239	62.6	51	851	139	44.6	55	5270	39	26.6	4	7610
238	62.5	26	902	138	44.4	46	5325	38	26.4	2	7614
237	62.3	28	928	137	44.2	40	5371	37	26.2	6	7616
236	62.1	29	956	136	44.1	42	5411	36	26.0	6	7622
235	61.9	41	985	135	43.9	42	5453	35	25.8	3	7628
234	61.7	39	1026	134	43.7	42	5495	34	25.7	2	7631
233	61.6	33	1065	133	43.5	54	5537	33	25.5	5	7633
232	61.4	32	1098	132	43.3	42	5591	32	25.3	2	7638
231	61.2	44	1130	131	43.2	46	5633	31	25.1	3	7640
230	61.0	43	1174	130	43.0	31	5679	30	24.9	4	7643
229	60.8	28	1217	129	42.8	26	5710	29	24.8	1	7647
228	60.7	41	1245	128	42.6	41	5736	28	24.6	4	7648
227	60.5	38	1286	127	42.4	45	5777	27	24.4	1	7652
226	60.3	29	1324	126	42.3	39	5822	26	24.2	2	7653
225	60.1	36	1353	125	42.1	46	5861	25	24.0	1	7655
224	59.9	46	1389	124	41.9	50	5907	24	23.9	1	7656
223	59.8	35	1435	123	41.7	36	5957	23	23.7	1	7657
222	59.6	41	1470	122	41.5	38	5993	22	23.5	1	7658
221	59.4	45	1511	121	41.4	39	6031	21	23.3	2	7659
220	59.2	42	1556	120	41.2	39	6070	20	23.1	1	7661
219	59.0	26	1598	119	41.0	44	6109	19	23.0	2	7662
218	58.9	47	1624	118	40.8	46	6153	18	22.8	2	7664
217	58.7	41	1671	117	40.6	42	6199	17	22.6		
216	58.5	37	1712	116	40.5	43	6241	16	22.4	1	7666
215	58.3	44	1749	115	40.3	41	6284	15	22.2	2	7667
214	58.1	40	1793	114	40.1	39	6325	14	22.1		
213	58.0	42	1833	113	39.9	24	6364	13	21.9	1	7669
212	57.8	45	1875	112	39.7	29	6388	12	21.7		
211	57.6	37	1920	111	39.6	33	6417	11	21.5	1	7670
210	57.4	45	1957	110	39.4	32	6450	10	21.3		
209	57.2	33	2002	109	39.2	28	6482	9	21.1		
208	57.1	41	2035	108	39.0	33	6510	8	21.0		
207	56.9	41	2076	107	38.8	28	6543	7	20.8		
206	56.7	53	2117	106	38.7	33	6571	6	20.6		
205	56.5	43	2170	105	38.5	27	6604	5	20.4		
204	56.3	34	2213	104	38.3	29	6631	4	20.2		
203	56.2	36	2247	103	38.1	30	6660	3	20.1		
202	56.0	50	2283	102	37.9	22	6690	2	19.9		
201	55.8	49	2333	101	37.7	25	6712	1	19.7		

得点・SS 換算表

科目別

国語				数学				社会				理科				英語			
得点	SS	人数	順位	得点	SS	人数	順位	得点	SS	人数	順位	得点	SS	人数	順位	得点	SS	人数	順位
100	72.9	6	1	100	69.7	79	1	100	67.4	69	1	100	65.0	200	1	100	70.8	26	1
99	72.3			99	69.3	4	80	99	67.0			99	64.6	2	201	99	70.3	12	27
98	71.8	5	7	98	68.8	21	84	98	66.5	1	70	98	64.2	1	203	98	69.9	18	39
97	71.3	7	12	97	68.4	30	105	97	66.1	136	71	97	63.8	206	204	97	69.4	30	57
96	70.7	14	19	96	67.9	123	135	96	65.6	26	207	96	63.3	2	410	96	69.0	25	87
95	70.2	13	33	95	67.4	24	258	95	65.2	2	233	95	62.9	163	412	95	68.5	38	112
94	69.6	19	46	94	67.0	38	282	94	64.8	151	235	94	62.5	133	575	94	68.1	34	150
93	69.1	19	65	93	66.5	61	320	93	64.3	106	386	93	62.1	4	708	93	67.6	49	184
92	68.5	28	84	92	66.1	89	381	92	63.9	5	492	92	61.6	242	712	92	67.2	51	233
91	68.0	21	112	91	65.6	41	470	91	63.4	135	497	91	61.2	90	954	91	66.7	56	284
90	67.4	28	133	90	65.2	62	511	90	63.0	150	632	90	60.8	94	1044	90	66.2	71	340
89	66.9	49	161	89	64.7	80	573	89	62.5	33	782	89	60.3	214	1138	89	65.8	72	411
88	66.4	50	210	88	64.2	73	653	88	62.1	103	815	88	59.9	48	1352	88	65.3	57	483
87	65.8	48	260	87	63.8	57	726	87	61.7	177	918	87	59.5	178	1400	87	64.9	81	540
86	65.3	81	308	86	63.3	86	783	86	61.2	62	1095	86	59.1	199	1578	86	64.4	55	621
85	64.7	81	389	85	62.9	72	869	85	60.8	95	1157	85	58.6	46	1777	85	64.0	81	676
84	64.2	86	470	84	62.4	99	941	84	60.3	158	1252	84	58.2	209	1823	84	63.5	82	757
83	63.6	84	556	83	62.0	72	1040	83	59.9	71	1410	83	57.8	106	2032	83	63.1	82	839
82	63.1	89	640	82	61.5	86	1112	82	59.4	75	1481	82	57.4	91	2138	82	62.6	103	921
81	62.5	108	729	81	61.1	88	1198	81	59.0	179	1556	81	56.9	210	2229	81	62.2	74	1024
80	62.0	106	837	80	60.6	71	1286	80	58.6	114	1735	80	56.5	92	2439	80	61.7	96	1098
79	61.5	105	943	79	60.1	80	1357	79	58.1	74	1849	79	56.1	102	2531	79	61.3	100	1194
78	60.9	129	1048	78	59.7	86	1437	78	57.7	168	1923	78	55.7	159	2633	78	60.8	96	1294
77	60.4	111	1177	77	59.2	102	1523	77	57.2	139	2091	77	55.2	69	2792	77	60.4	90	1390
76	59.8	117	1288	76	58.8	87	1625	76	56.8	74	2230	76	54.8	161	2861	76	59.9	94	1480
75	59.3	136	1405	75	58.3	86	1712	75	56.3	154	2304	75	54.4	118	3022	75	59.4	89	1574
74	58.7	131	1541	74	57.9	98	1798	74	55.9	150	2458	74	54.0	86	3140	74	59.0	98	1663
73	58.2	150	1672	73	57.4	116	1896	73	55.5	65	2608	73	53.5	146	3226	73	58.5	91	1761
72	57.6	120	1822	72	56.9	84	2012	72	55.0	132	2673	72	53.1	95	3372	72	58.1	99	1852
71	57.1	137	1942	71	56.5	92	2096	71	54.6	163	2805	71	52.7	92	3467	71	57.6	92	1951
70	56.6	142	2079	70	56.0	111	2188	70	54.1	92	2968	70	52.3	134	3559	70	57.2	87	2043
69	56.0	125	2221	69	55.6	128	2299	69	53.7	119	3060	69	51.8	84	3693	69	56.7	109	2130
68	55.5	156	2346	68	55.1	108	2427	68	53.2	147	3179	68	51.4	133	3777	68	56.3	83	2239
67	54.9	149	2502	67	54.7	112	2535	67	52.8	107	3326	67	51.0	127	3910	67	55.8	114	2322
66	54.4	192	2651	66	54.2	114	2647	66	52.4	101	3433	66	50.6	73	4037	66	55.4	97	2436
65	53.8	171	2843	65	53.7	120	2761	65	51.9	156	3534	65	50.1	142	4110	65	54.9	100	2533
64	53.3	127	3014	64	53.3	122	2881	64	51.5	107	3690	64	49.7	98	4252	64	54.5	97	2633
63	52.7	150	3141	63	52.8	107	3003	63	51.0	71	3797	63	49.3	79	4350	63	54.0	137	2730
62	52.2	145	3291	62	52.4	113	3110	62	50.6	125	3868	62	48.8	133	4429	62	53.6	90	2867
61	51.7	157	3436	61	51.9	112	3223	61	50.1	122	3993	61	48.4	85	4562	61	53.1	104	2957
60	51.1	168	3593	60	51.5	136	3335	60	49.7	84	4115	60	48.0	99	4647	60	52.6	114	3061
59	50.6	164	3761	59	51.0	124	3471	59	49.3	128	4199	59	47.6	111	4746	59	52.2	117	3175
58	50.0	148	3925	58	50.6	132	3595	58	48.8	130	4327	58	47.1	60	4857	58	51.7	103	3292
57	49.5	169	4073	57	50.1	120	3727	57	48.4	68	4457	57	46.7	97	4917	57	51.3	110	3395
56	48.9	168	4242	56	49.6	125	3847	56	47.9	110	4525	56	46.3	106	5014	56	50.8	98	3505
55	48.4	156	4410	55	49.2	113	3972	55	47.5	131	4635	55	45.9	67	5120	55	50.4	109	3603
54	47.8	138	4566	54	48.7	128	4085	54	47.0	67	4766	54	45.4	123	5187	54	49.9	115	3712
53	47.3	149	4704	53	48.3	132	4213	53	46.6	72	4833	53	45.0	83	5310	53	49.5	115	3827
52	46.7	158	4853	52	47.8	112	4345	52	46.2	153	4905	52	44.6	74	5393	52	49.0	102	3942
51	46.2	127	5011	51	47.4	138	4457	51	45.7	98	5058	51	44.2	98	5467	51	48.6	110	4044
50	45.7	138	5138	50	46.9	120	4595	50	45.3	74	5156	50	43.7	65	5565	50	48.1	98	4154
49	45.1	151	5276	49	46.4	116	4715	49	44.8	131	5230	49	43.3	73	5630	49	47.7	106	4252
48	44.6	115	5427	48	46.0	133	4831	48	44.4	101	5361	48	42.9	107	5703	48	47.2	120	4358
47	44.0	132	5542	47	45.5	116	4964	47	44.0	48	5462	47	42.5	56	5810	47	46.8	117	4478
46	43.5	111	5674	46	45.1	119	5080	46	43.5	124	5510	46	42.0	91	5866	46	46.3	123	4595
45	42.9	93	5785	45	44.6	124	5199	45	43.1	92	5634	45	41.6	90	5957	45	45.8	124	4718
44	42.4	112	5878	44	44.2	121	5323	44	42.6	48	5726	44	41.2	45	6047	44	45.4	112	4842
43	41.8	87	5990	43	43.7	118	5444	43	42.2	105	5774	43	40.8	80	6092	43	44.9	111	4954
42	41.3	108	6077	42	43.2	107	5562	42	41.7	104	5879	42	40.3	68	6172	42	44.5	151	5065
41	40.8	92	6185	41	42.8	93	5669	41	41.3	28	5983	41	39.9	62	6240	41	44.0	127	5216
40	40.2	92	6277	40	42.3	96	5762	40	40.9	98	6011	40	39.5	83	6302	40	43.6	107	5343
39	39.7	91	6369	39	41.9	96	5858	39	40.4	114	6109	39	39.1	70	6385	39	43.1	122	5450
38	39.1	85	6460	38	41.4	104	5954	38	40.0	18	6223	38	38.6	50	6455	38	42.7	101	5572
37	38.6	89	6545	37	41.0	102	6058	37	39.5	76	6241	37	38.2	83	6505	37	42.2	106	5673
36	38.0	94	6634	36	40.5	96	6160	36	39.1	109	6317	36	37.8	26	6588	36	41.8	123	5779
35	37.5	75	6728	35	40.0	86	6256	35	38.6	15	6426	35	37.3	66	6614	35	41.3	91	5902
34	36.9	74	6803	34	39.6	88	6342	34	38.2	75	6441	34	36.9	66	6680	34	40.9	125	5993
33	36.4	67	6877	33	39.1	82	6430	33	37.8	128	6516	33	36.5	26	6746	33	40.4	110	6118
32	35.9	53	6944	32	38.7	80	6512	32	37.3	6	6644	32	36.1	71	6772	32	40.0	100	6228
31	35.3	58	6997	31	38.2	86	6592	31	36.9	52	6650	31	35.6	52	6843	31	39.5	115	6328
30	34.8	59	7055	30	37.8	70	6678	30	36.4	123	6702	30	35.2	26	6895	30	39.1	98	6443
29	34.2	52	7114	29	37.3	79	6748	29	36.0	17	6825	29	34.8	53	6921	29	38.6	82	6541
28	33.7	37	7166	28	36.9	82	6827	28	35.5	46	6842	28	34.4	32	69				

小問別得点率

※ サンプル抽出による参考データです。

国 語			
一	(1)	漢字の読み－秒針	90.6%
	(2)	漢字の読み－相違	60.6%
	(3)	漢字の読み－経る	53.2%
	(4)	漢字の読み－在り	85.6%
	(5)	漢字の書き－雑誌	62.5%
	(6)	漢字の書き－改善	55.1%
	(7)	漢字の書き－編む	67.4%
	(8)	漢字の書き－盛る	88.1%
二	一	ここ三年間の部の状況	54.0%
	二	練習内容を入れなくてもよい理由	69.1%
	三	発表原稿を書く	43.2%
	四	質問に対する回答	68.4%
	五	発表をするときの話し方	95.0%
三	一	不安に思っていることの内容	71.9%
	二	くすりと笑った理由	85.9%
	三	少女が花を欲しがった理由	57.2%
	四	当てはまる少女の気持ち	93.0%
	五	缶に入っているもの	89.3%
	六	寝られていると感じるところ	50.4%
四	一	文法－文節の数	37.0%
	二	「気づき」の例	5.7%
	三①	外的刺激への対応の仕方	68.1%
	三②	外的刺激への対応の仕方	13.8%
	四	自分を見失う理由	36.7%
五	退屈な時間が必要な理由	32.9%	

数 学				
1	1(1)	正負の数の計算－減法	93.4%	
	1(2)	正負の数の計算－加減の混合計算	88.0%	
	1(3)	正負の数の計算－除法	95.9%	
	1(4)	正負の数の計算－累乗の計算	64.5%	
	1(5)	正負の数の計算－分配法則の利用	61.6%	
	1(6)	正負の数の計算－かっこを含む式	59.8%	
	2	正負の数－反対の性質をもつ量	97.8%	
	3	正負の数－絶対値と数の大小	63.8%	
	4	正負の数－素数	78.3%	
	5	文字の式－表し方のきまり	39.9%	
	6	正負の数－素因数分解の利用	47.5%	
	7	正負の数－基準と比べた大小	71.7%	
	2	1	正負の数の計算－ゲームの得点	55.4%
		2	正負の数の計算－ゆうかさんの目	21.7%
		1	正負の数の計算－複雑な計算	52.8%
		2	正負の数－数直線と数の大小	22.5%
3	3	正負の数－積や商の符号	45.8%	
	4	正負の数の利用－平均気温との差	21.6%	
	1(1)	文字の式－数量の表し方・代金	86.0%	
	1(2)	文字の式－数量の表し方・割合	48.6%	
4	1(3)	文字の式－数量の表し方・長さ	28.4%	
	2	文字の式－式の意味	41.3%	
	3(1)	文字の式－式の値 (2文字)	75.8%	
	3(2)	文字の式－式の値 (累乗・分数)	32.6%	
	1	文字の式－6枚のときの面積	40.6%	
5	2ア	文字の式－n枚ぶんの面積	41.9%	
	2イ	文字の式－のりしろの数	30.4%	
	2ウ	文字の式－1枚ごとに増える面積	60.8%	
	2エ	文字の式－付け加えられた面積	15.6%	

社 会			
1	1	地図－本初子午線	74.5%
	2	地図－緯度・経度	53.4%
	3(1)	地図－赤道上の区間	51.7%
	3(2)	地図－赤道が通る大陸	90.5%
	4	地図－地図上の面積 (記述)	44.7%
	5	地図－都市の説明	8.7%
	6	地図－大西洋・インド洋	54.9%
2	7	地図－南極大陸	77.2%
	1	地図－トルコ	68.5%
	2(1)	地図－パチカン市国	64.1%
	2(2)	世界の国－オーストラリア (資料)	77.4%
	2(3)	世界の国－島国 [海洋国]	74.0%
	2(4)	世界の国－独立国	74.0%
	2(5)	世界の国－国名	57.0%
	2(6)	世界の国－国境	71.7%
	3	世界の国－面積の大きい国 (資料)	18.2%
	1	国土－四国	79.6%
3	2(1)	国土－領海の範囲 (資料)	68.2%
	2(2)	国土－排他的経済水域 (記述)	56.4%
	3	地方－近畿地方・中部地方 (資料)	36.5%
	4(1)	地図－標準時子午線	68.1%
	4(2)	時差－日本とエジプトの経度差	68.4%
	5	国土－北方領土	81.7%
	6	国土－南鳥島	57.2%
4	1	地形－アンデス山脈	45.5%
	2	自然－熱帯雨林 [熱帯林]	59.4%
	3	くらし－ロシア連邦	56.5%
	4(1)	気候－ラパスの気温 (記述)	48.9%
	4(2)	くらし－アンデス山脈の家畜	75.3%
	5	気候－気候の特色	45.8%
	6	気候－西岸海洋性気候	36.5%
5	7	気候－温帯	75.3%
	1	地形・宗教－アラビア半島・メッカ	46.6%
	2	宗教－ヒンドゥー教	54.7%
	3	宗教－タイ	38.8%
	4	宗教－キリスト教	85.8%
	5(1)	くらし－遊牧 (記述)	40.8%
	5(2)	くらし－オアシス	83.9%
6	6(1)	くらし－世界の地域のくらし	62.6%
	6(2)	くらし－世界の地域のくらし	31.0%
	1	人類－猿人	89.9%
	2	社会－新石器時代のくらし	58.4%
	3	文明－各文明が発達した地域	17.9%
	4(1)	文明－オリエント	20.0%
	4(2)	文明－チグリス川・ユーフラテス川	72.8%
7	5	ローマ－ローマ帝国	36.4%
	6	中国－秦・兵馬俑	17.3%
	7	中国－シルクロード	83.9%
	1(1)	社会－縄文時代のくらし	68.6%
	1(2)	社会－たて穴住居	88.5%
	2(1)	社会－青銅器・鉄器	46.7%
	2(2)	社会－弥生時代のようす	42.6%
8	2(3)	社会－吉野ヶ里遺跡	29.1%
	3(1)	社会－志賀島	61.2%
	3(2)	社会－魏	66.7%
	3(3)	社会－倭・邪馬台国	39.8%
	1(1)	政治－大王	74.1%
	1(2)	文化－はにわ	74.7%
	2(1)	政治－十七条の憲法 (記述)	61.5%
9	2(2)	文化－法隆寺	66.6%
	3	政治－大化の改新	59.6%
	4	政治－壬申の乱	46.5%
	5	政治－律令	22.2%
	6	アジア－高句麗・新羅	41.5%
	1	政治－平城京	63.7%
	2	政治－役所のしくみ (資料)	40.0%
9	3	政治－租・調	64.5%
	4	政治－墾田永年私財法 (記述)	50.3%
	5(1)	文化－東大寺	72.1%
	5(2)	人物－行基	66.0%
	6(1)	文化－天平文化	53.8%
	6(2)	文化－万葉集・風土記	64.5%

小問別得点率

※ サンプル抽出による参考データです。

理 科			
1	1	基本操作－ガスバーナーの使い方	69.6%
	2	物質－金属に共通する性質	34.7%
	3	物質－有機物の特徴	52.0%
	4	物質－粉末A, Bの推定	64.8%
	5(1)	物質－銀の密度	34.1%
2	5(2)	物質－水に浮いた小片	80.1%
	5(3)	物質－体積が2番目に大きい物質	40.7%
	1(1)	基本操作－水上置換の方法	73.4%
	1(2)	気体－水上置換で集められない気体	63.7%
	2	気体－酸素の発生に用いる物質	69.2%
3	3(1)	気体－空气中に最も多い気体	87.9%
	3(2)	気体－空气中の酸素の割合	85.7%
	4	気体－酸素の確認方法	73.8%
	5	気体－B, Cを区別する方法	59.2%
	1	水溶液－溶媒（語句）	58.0%
4	2	水溶液－質量パーセント濃度	31.6%
	3	水溶液－再結晶（語句）	89.0%
	4	水溶液－物質を取り出す方法	56.6%
	5(1)	基本操作－正しい過の方法	28.9%
	5(2)	水溶液－取り出した結晶の質量	27.3%
5	6	水溶液－水溶液の性質	70.8%
	1	状態変化－状態変化（語句）	77.4%
	2	温度	31.1%
	3	状態変化－パルミン酸の状態	43.5%
	4	状態変化－沸点についてわかること	42.8%
6	4	状態変化－体積と質量の比較	42.5%
	5	状態変化－少量のときの温度変化	55.5%
	6	状態変化－190℃で気体の物質	39.9%
	1	生物の観察－南側で見られた生物	71.9%
	2(1) P	基本操作－接眼レンズ（語句）	80.1%
7	2(1) Q	基本操作－対物レンズ（語句）	70.5%
	2(2)	基本操作－双眼実体顕微鏡の使い方	46.8%
	3	基本操作－正しいスケッチのしかた	53.4%
	4	生物の分類－分類（語句）	67.1%
	5	生物の分類－分類のしかた	73.6%
8	1(1)	基本操作－ルーペの使い方	79.0%
	1(2)	花のつくり－りん片（語句）	47.7%
	1(3)	花のつくり－マツの雌花とりん片	48.4%
	2	花のつくり－花のつくりの順	63.2%
	3	花のつくり－被子植物の特徴	58.5%
9	4①	花のつくり－柱頭（語句）	81.1%
	4②	花のつくり－受粉（語句）	93.4%
	1(1)	植物の分類－双子葉類（語句）	94.0%
	1(2)	植物の体－葉脈（語句）	79.3%
	1(3)	植物の体－根と葉脈のつくり	67.3%
10	2(1)	植物の体－茎を示しているもの	71.2%
	2(2)	植物の体－図のゼニゴケの体	46.9%
	2(3)	植物の体－仮根のはたらき	76.7%
	3	植物の分類－イヌワラビのなかま	54.5%
	1	動物の分類－胎生（語句）	81.4%
11	2D	動物の分類－Dの動物の推定	92.2%
	2E	動物の分類－Eの動物の推定	70.5%
	3	動物の分類－BとCの区別のしかた	58.4%
	4	動物の分類－無脊椎動物の特徴	71.3%
	5	動物の分類－節足動物（語句）	71.1%
12	6	動物の分類－Xに当てはまる動物	21.3%
	1	光－Dがいてるように見える位置	80.6%
	2	光－鏡にうつっていない人	47.5%
	3(1)	光－屈折（語句）	78.2%
	3(2)	光－屈性した光の進み方	50.8%
13	4(1)	光－全反射（語句）	72.5%
	4(2)	光－全反射した光の進み方（作図）	40.3%
	4(3)	光－全反射を利用しているもの	75.0%

英 語			
1	1.1	聞き取り－イラスト選択	98.8%
	1.2	聞き取り－イラスト選択	93.1%
	1.3	聞き取り－イラスト選択	85.7%
2	2	聞き取り－応答文選択	50.0%
	3	聞き取り－英問英答	56.7%
	1	英単語の表記－イラストの名前	62.8%
3 A	1	英単語の表記－イラストの名前	62.8%
	2	英単語の表記－イラストの名前	62.8%
	2	英文修正－英語のきまり	21.7%
4 A	3(1)	和訳－初対面の挨拶	85.9%
	3(2)	和訳－出身地をたずねる文	28.5%
	4(1)	英訳－I want to ～	41.3%
5	4(2)	書きかえ－canの否定文	83.5%
	1	並べかえ－Please call me ～	82.6%
	2②	適語選択－前置詞 (on)	77.6%
6	2③	適語選択－代名詞 (They)	57.1%
	3	和訳－What's your favorite ～?	68.2%
	4(1)	英問英答－Can ～?の答え	36.2%
7	4(2)	英問英答－When ～?の答え	9.0%
	5	内容真偽－和文選択	58.8%
	1(1)	適語補充－複数形	29.1%
8	1(2)	適語補充－命令文 (look at)	9.8%
	2(1)	英訳－一般動詞否定文	17.0%
	2(2)	英訳－be動詞疑問文	28.7%
9	2(3)	英訳－三単現 (lives)	15.5%
	3	英問英答－What time ～?の答え	51.5%
	1	並べかえ－Call me ～	77.7%
10	2②	適語選択－前置詞 (on)	72.7%
	2③	適語選択－代名詞 (They)	62.8%
	3	和訳－How's the weather ～?	62.6%
11	4(1)	英問英答－Can ～?の答え	46.2%
	4(2)	英問英答－When ～?の答え	10.2%
	5	内容真偽－和文選択	64.1%
12	1(1)	適語補充－複数形	40.8%
	1(2)	適語補充－near, station	30.8%
	2(1)	英訳－一般動詞否定文	32.9%
13	2(2)	英訳－be動詞疑問文	33.4%
	2(3)	英訳－命令文 (bring)	12.4%
	3	英問英答－What time ～?の答え	29.3%
14	1	並べかえ－When is ～?	69.9%
	2②	適語選択－前置詞 (to)	86.8%
	2③	適語選択－代名詞 (They)	50.3%
15	3	和訳－Let's ～	76.5%
	4(1)	英問英答－Can ～?の答え	44.8%
	4(2)	英問英答－When ～?の答え	16.0%
16	5	内容真偽－和文選択	71.0%
	1(1)	適語補充－複数形	33.0%
	1(2)	適語補充－take a bath	33.0%
17	2(1)	英訳－一般動詞否定文	19.8%
	2(2)	英訳－be動詞疑問文	25.4%
	2(3)	英訳－否定命令文	25.6%
18	3	英問英答－What ～?の答え	38.4%