

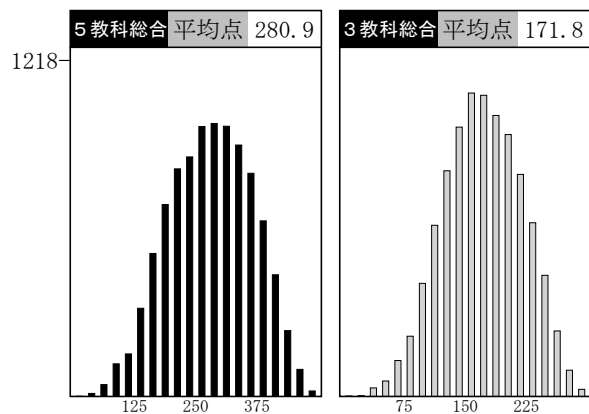
学区別データ

学区内SS 40 平均 学区内SS 60

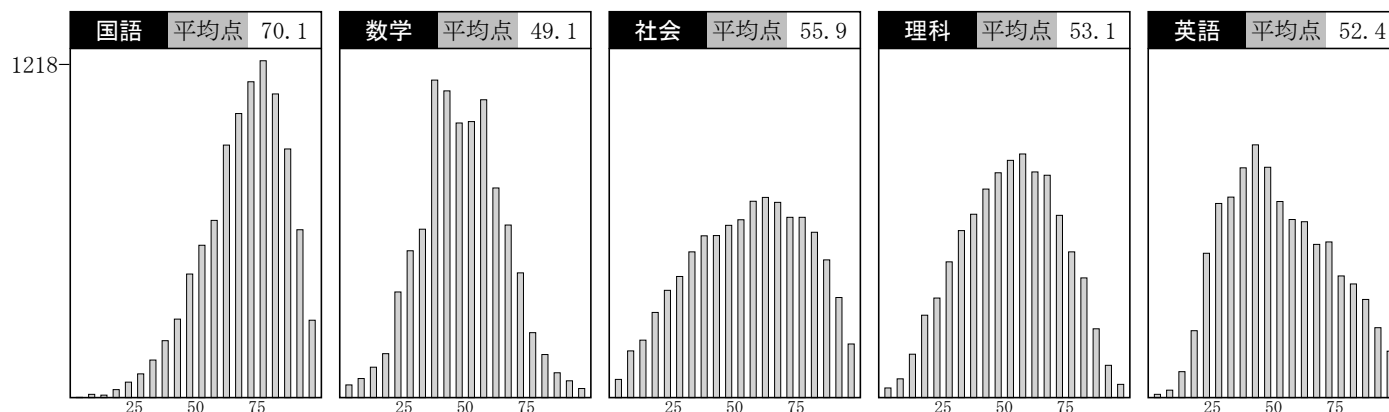
	受験者数	平均点							得点分布			
		5教科	3教科	国語	数学	社会	理科	英語	100	200	300	400
全道	9642	280.9	171.8	70.1	49.1	55.9	53.1	52.4				
石狩全体	5934	287.7	175.4	71.3	49.9	57.6	54.6	54.1				
(旧第1) 南区・豊平・中央区の一部	1219	307.1	185.6	73.8	53.0	63.4	58.0	58.7				
(旧第2) 白石・厚別・清田	1132	284.2	172.7	70.4	49.4	57.2	54.2	52.7				
(旧第3) 東区	545	261.6	163.0	68.4	46.6	50.4	48.1	47.9				
(旧第4) 北区・石狩市・当別・新篠津	826	271.8	166.7	69.4	46.4	53.0	52.0	50.8				
(旧第5) 西区・手稲・中央区の一部	1505	294.9	178.9	72.0	50.9	59.1	56.8	56.0				
(旧第6) 江別	221	278.8	170.1	70.4	48.0	56.2	52.4	51.6				
(旧第7) 千歳・恵庭・北広島	361	267.6	164.6	68.3	47.2	53.1	49.7	49.1				
渡島	530	263.0	163.4	68.9	46.5	51.2	48.4	47.8				
檜山	11	297.7	189.6	79.0	52.0	54.8	53.2	58.4				
後志	209	268.9	165.2	68.4	47.5	54.4	49.2	49.2				
空知(南)	144	257.1	158.5	64.5	47.7	51.0	47.6	46.2				
空知(北)	98	248.5	159.8	66.3	43.9	45.4	43.3	49.5				
上川(南)	685	288.8	176.1	71.0	51.7	58.1	54.5	53.2				
上川(北)	17	280.9	176.7	73.8	49.8	51.7	52.4	53.0				
留萌	10	251.6	158.4	62.9	48.0	49.4	43.8	47.5				
宗谷	22	315.3	187.1	80.1	49.5	64.6	63.5	57.4				
オホーツク(中)	262	263.4	161.2	66.3	45.8	51.3	50.8	48.9				
オホーツク(東)	30	252.3	158.5	64.0	47.4	48.6	45.0	47.2				
オホーツク(西)	4	305.2	191.5	77.2	56.7	60.7	53.0	57.5				
胆振(西)	215	272.5	169.0	69.6	48.8	53.1	50.2	50.4				
胆振(東)	343	266.3	162.4	66.8	46.1	53.3	50.5	49.3				
日高	29	276.7	168.8	72.3	48.7	56.0	51.8	47.7				
十勝	677	277.6	167.9	68.3	48.7	55.6	54.0	50.8				
釧路	366	245.6	154.4	64.9	43.6	45.8	45.3	45.9				
根室	35	264.4	164.4	67.6	46.7	54.3	45.7	50.0				

全道 度数分布グラフ

SS・内申ランク相関表



SS	74	72	70	68	66	64	62	60	58	56	54	52	50	48	46	44	42	40	38	36	34	32	30	28	~		
A	6	27	56	111	177	214	259	207	184	144	101	61	38	14	7	4	3	2									
B	1	3	13	21	44	71	131	161	195	239	203	158	140	68	43	22	7	5	3			1					
C				2	11	16	43	80	118	140	180	211	200	183	124	86	49	30	9	3	1						
D					1	1	6	25	46	62	116	134	186	199	186	153	110	74	35	24	9						
E							3	3	8	25	29	61	95	126	169	157	168	127	102	69	25	12	1	1			
F									4	2	4	11	18	42	54	83	127	168	161	180	134	81	39	16	9	2	
G									1		1	4	7	10	23	31	33	78	95	103	85	60	31	14	10		
H												1	2	1	4	12	12	23	36	55	55	51	42	42	21		
I																1	2	2	4	5	6	20	15	17	25	49	
J																		1		5	1	5	5	7	20		
K																		1	2			3		1	4		
L																									1		
M																										1	



志望校 データ

石狩(1)



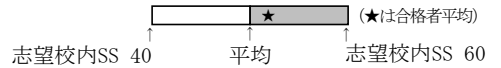
※下段は昨年度の同回のデータです。

高校名	2022年 定員	第1志望者平均			全志望者平均			全志望者SS分布									
		人数	SS	内申点	人数	SS	内申点	30	35	40	45	50	55	60	65	70	
A 札幌光星 ステラ	---	1	56.4	279	319	63.4	296										
B 札幌第一 文理選抜	---	1	62.1	301	213	63.0	296										
札幌南 普通	320	568	62.4	292	1007	61.5	289										
札幌北 普通	320	406	59.8	288	1027	61.0	290										
A 札幌日大 プレミアS	---	1	58.7	275	56	60.4	287										
B 立命館慶祥 SP	---	3	57.3	301	262	60.0	287										
札幌西 普通	320	537	58.4	281	1267	59.9	286										
市立札幌旭丘 数理特進コース	80	11	56.8	269	60	59.7	282										
札幌東 普通	320	401	57.5	283	1197	59.0	286										
B 札幌第一 文理北進	---	7	53.9	271	255	58.4	282										
B 北海 特進・Sクラス	---	6	53.7	259	52	57.6	283										
市立札幌旭丘 普通	240	305	56.1	277	1068	57.5	281										
B 立命館慶祥 普通	---	17	52.3	269	182	56.0	277										
A 札幌光星 マリス	---	13	55.0	265	272	55.4	271										
札幌国際情報 普通	---	6	51.9	267	166	57.5	276										
札幌国際情報 国際文化	80	215	54.4	276	781	55.4	276										
札幌啓成 理数	40	68	53.6	268	188	54.6	272										
B 北海 特進・特進クラス	---	47	52.8	259	154	54.5	264										
札幌月寒 普通	320	344	52.6	265	1193	54.0	269										
A 札幌日大 特進	---	8	47.3	260	137	53.7	269										
北広島 普通	280	157	52.4	259	445	53.7	267										
B 札幌第一 総合進学	---	9	46.4	237	282	52.2	262										
B とわの森三愛 総合進学(特進)	---	1	56.2	305	13	52.1	258										
A 札幌山の手 特別進学	---	1	56.2	305	9	51.6	269										
B 北星女子 High	---	23	51.3	259	23	51.3	259										
札幌手稲 普通	320	184	50.3	252	657	51.2	258										
市立札幌藻岩 普通	240	179	48.2	239	576	51.0	254										
A 札幌大谷 英数選抜	---	18	50.9	255	18	50.9	255										
A 札幌創成 S選抜	---	2	48.4	219	38	50.9	260										
市立札幌新川 普通	320	367	48.4	248	1054	50.5	255										
札幌国際情報 理数工学	40	32	48.4	234	100	49.7	241										
B とわの森三愛 獣医・理数	---	5	47.0	233	39	49.7	251										
札幌啓成 普通	280	161	48.4	246	509	49.6	250										
市立札幌清田 グローバル	40	15	49.0	247	45	49.5	251										
A 東海大札幌 特別進学	---	3	48.5	249	35	49.3	247										
A 札幌静修 ユニバーサル	---	4	42.0	204	12	49.1	246										
市立札幌清田 普通	200	177	46.6	237	508	49.0	247										
札幌国際情報 グローバルビジネス	120	40	48.6	248	186	49.0	251										
B 北星女子 英語	---	5	41.1	209	29	48.8	251										
B 北星学園大附属 特別進学	---	3	48.3	251	15	48.5	245										
A 北海学園札幌 特進	---	52	48.1	238	52	48.1	238										
札幌北陵 普通	320	182	46.7	236	543	47.9	242										
A③ 札幌大谷 音楽	---	1	52.9	209	21	47.5	240										
B 北海 進学	---	36	44.6	225	295	47.5	241										
A 道科学大 特別進学	---	7	46.5	239	49	47.4	249										
A 札幌創成 A特進	---	2	40.8	227	47	47.3	236										
A 札幌静修 特進	---	2	41.0	214	16	47.1	243										
大麻 普通	280	65	45.0	225	274	47.0	236										
市立札幌平岸 普通	280	175	44.1	224	645	47.0	237										
B 札幌龍谷学園 特進	---	2	40.2	196	17	46.9	229										
A 札幌大谷 学力重点S	---	2	41.7	227	54	46.5	240										
A 札幌日大 総合進学	---	13	45.0	216	138	46.4	237										
千歳 普通	200	76	42.5	221	183	46.3	235										
A 札幌北斗 特別進学	---	2	41.1	215	16	45.4	229										
札幌東商業 流通経済	80	3	42.8	235	18	45.3	240										
市立札幌平岸 デザインアート	40	28	42.0	222	78	45.3	231										
石狩南 普通	280	125	42.4	217	456	45.0	230										
A③ 札幌大谷 美術	---	5	42.6	202	19	44.9	227										
札幌稲雲 普通	280	115	41.9	215	390	44.4	228										
札幌白石 普通	280	124	42.3	219	454	44.1	226										
B 札幌龍谷学園 プログレス進学	---	1	27.1	147	10	42.8	220										
A 道科学大 進学	---	17	39.3	195	85	42.7	215										
札幌平岡 普通	240	72	39.8	200	328	42.7	217										
札幌英藍 普通	280	91	39.5	204	330	42.6	216										

※「A:私立A日程」「B:私立B日程」「③:私立3教科」

志望校 データ

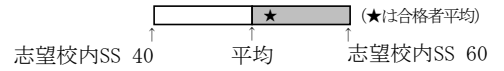
石狩(2)



※下段は昨年度の同回のデータです。

高 校 名	2022年 定員	第1志望者平均			全志望者平均			全志望者 S S 分布									
		人数	SS	内申点	人数	SS	内申点	30	35	40	45	50	55	60	65	70	
B 北星学園大附属 進学	---	5	41.0	216	54	42.5	215	[Distribution Chart]									
A 東海大札幌 総合進学	---	21	40.0	215	106	42.2	218	[Distribution Chart]									
B 北星女子 Core	---	3	39.7	219	19	42.0	224	[Distribution Chart]									
B とわの森三愛 トップアスリート健康	---	4	41.9	239	9	41.8	231	[Distribution Chart]									
A 北海学園札幌	---	13	40.3	210	91	41.8	214	[Distribution Chart]									
札幌東商業 情報処理	80	14	40.5	200	50	41.8	218	[Distribution Chart]									
札幌東商業 国際経済	80	5	44.6	242	20	41.6	230	[Distribution Chart]									
市立札幌啓北商業 未来商学	240	16	39.3	210	56	41.6	216	[Distribution Chart]									
札幌東商業 会計ビジネス	80	6	38.0	200	19	41.6	217	[Distribution Chart]									
A③ 札幌山の手 体育	---	3	38.0	200	19	41.5	224	[Distribution Chart]									
A 札幌創成 特進	---	5	31.4	187	59	41.5	212	[Distribution Chart]									
A 札幌大谷 個性探求G	---	7	41.1	202	67	41.5	214	[Distribution Chart]									
千歳 国際流通	80	5	38.0	215	20	41.4	223	[Distribution Chart]									
札幌厚別 総合	280	51	38.3	195	232	41.0	210	[Distribution Chart]									
札幌工業 建築	80	4	40.8	196	19	40.9	205	[Distribution Chart]									
札幌西陵 普通	280	46	36.5	186	219	40.9	206	[Distribution Chart]									
千歳 国際教養	40	5	42.2	215	17	40.8	211	[Distribution Chart]									
A 札幌山の手 進学	---	1	35.4	175	12	40.8	210	[Distribution Chart]									
A③ 札幌静修 総合	---	3	33.1	194	38	40.7	208	[Distribution Chart]									
札幌東陵 普通	280	57	37.0	194	190	40.3	209	[Distribution Chart]									
B 道文教大附属 普通	---	7	39.9	216	33	40.0	212	[Distribution Chart]									
B とわの森三愛 総合進学	---	6	36.7	203	72	39.9	204	[Distribution Chart]									
B とわの森三愛 アグリカエイト機農	---	4	38.2	174	10	39.4	196	[Distribution Chart]									
江別 普通	200	28	35.6	185	93	39.2	197	[Distribution Chart]									
恵庭北 普通	80	14	35.9	192	74	38.9	201	[Distribution Chart]									
札幌工業 機械	280	14	39.2	184	42	38.8	185	[Distribution Chart]									
札幌真栄 普通	200	31	36.0	173	113	38.8	191	[Distribution Chart]									
市立札幌大通 普通	290	11	36.0	180	43	38.8	199	[Distribution Chart]									
A③ 札幌山の手 総合	---	3	29.1	120	36	38.7	187	[Distribution Chart]									
A 札幌北斗 進学	---	3	31.9	183	24	38.5	202	[Distribution Chart]									
恵庭南 普通	200	15	34.8	175	59	38.5	195	[Distribution Chart]									
石狩翔陽 総合	320	31	33.6	178	146	38.4	198	[Distribution Chart]									
A③ 札幌北斗 総合	---	8	36.0	159	49	38.2	186	[Distribution Chart]									
A 札幌新陽 総合	---	7	35.6	170	33	38.0	188	[Distribution Chart]									
札幌工業 電気	80	5	42.5	197	30	37.9	181	[Distribution Chart]									
札幌工業 土木	80	4	37.2	179	17	37.5	190	[Distribution Chart]									
札幌南陵 普通	160	8	28.3	156	46	37.5	194	[Distribution Chart]									
札幌丘珠 普通	320	29	36.2	176	128	37.4	188	[Distribution Chart]									
札幌琴似工業 電子機械	80	9	33.7	166	29	37.3	184	[Distribution Chart]									
B③ 札幌龍谷学園 未来創造	---	3	35.0	196	21	36.7	193	[Distribution Chart]									
札幌あすかぜ 普通	240	18	32.6	161	94	36.6	186	[Distribution Chart]									
札幌白陵 普通	160	2	39.0	145	26	36.5	175	[Distribution Chart]									
野幌 普通	120	2	31.1	150	16	36.3	172	[Distribution Chart]									
恵庭南 体育	80	3	31.9	216	19	35.9	197	[Distribution Chart]									
札幌琴似工業 電気	80	4	33.3	166	25	35.9	182	[Distribution Chart]									
北広島西 普通	280	2	38.0	177	45	35.4	174	[Distribution Chart]									
当別 普通	80	3	35.7	177	11	35.3	170	[Distribution Chart]									
札幌琴似工業 情報技術	80	5	31.4	190	23	35.0	187	[Distribution Chart]									
札幌東豊 普通	160	2	32.3	153	27	34.4	171	[Distribution Chart]									
札幌琴似工業 環境化学	80	5	33.5	174	14	32.0	174	[Distribution Chart]									

※「A:私立A日程」「B:私立B日程」「③:私立3教科」



高 校 名	2022年 定員	第1志望者平均			全志望者平均			全志望者SS分布											
		人数	SS	内申点	人数	SS	内申点	30	35	40	45	50	55	60	65	70			
函館中部 理数	40	17	61.8	303	A	41	60.5	292	B										
A 函館ラ・サール 特進	---	1	74.2	289	B	37	59.6	279	B										
A 函館ラ・サール 一般	---	8	51.9	263	C	117	55.1	267	C										
函館中部 普通	160	182	53.3	262	C	250	53.7	262	C										
A 遺愛女子 特別進学	---	4	52.8	245	D	79	53.6	270	C										
A 函館白百合 LB	---	3	52.6	287	B	39	52.7	269	C										
A 函館大有斗 特別進学	---	1	56.2	267	C	81	52.0	249	D										
市立函館 普通	240	109	48.5	238	D	332	50.5	248	D										
函館高専 生産システム	---	23	49.2	233	E	69	49.2	238	D										
函館高専 物質環境	---	8	48.5	244	D	19	49.2	241	D										
A 遺愛女子 英語	---	3	40.3	210	F	36	47.7	243	D										
函館高専 社会基盤	---	4	39.3	204	F	15	47.3	226	E										
A 函館白百合 看護医療	---	---	---	---	---	25	46.0	232	E										
A③ 遺愛女子 一般	---	1	40.7	205	F	66	45.3	223	E										
函館西 普通	240	88	41.6	206	F	194	44.0	216	E										
A③ 函館白百合 総合進学	---	---	---	---	---	15	42.8	213	F										
函館工業 建築	40	10	40.8	194	G	30	42.5	207	F										
函館商業 国際経済	40	3	35.7	192	G	18	41.4	203	F										
A③ 函館大有斗 普通	---	3	34.6	163	H	61	41.3	204	F										
函館工業 電気情報工学	40	4	38.8	197	F	33	41.1	201	F										
函館商業 情報処理	40	12	37.9	197	F	41	41.0	202	F										
函館商業 会計ビジネス	40	2	39.0	202	F	14	40.6	194	G										
函館工業 電子機械	40	16	40.4	185	G	39	40.5	193	G										
A③ 函館大柏稜 総合進学	---	---	---	---	---	26	40.1	198	F										
函館商業 流通ビジネス	40	6	37.4	198	F	24	40.0	201	F										
函館工業 環境土木	40	10	39.6	177	G	18	38.9	186	G										
函館工業 工業化学	40	2	34.5	207	F	24	38.9	192	G										
七飯 普通	120	4	35.2	180	G	33	38.0	184	G										
函館水産 機関工学	40	2	26.8	157	H	10	34.4	179	G										

※「A:私立A日程」「B:私立B日程」「③:私立3教科」

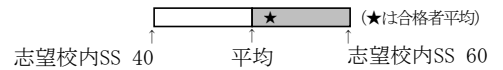


高校名	2022年 定員	第1志望者平均			全志望者平均			全志望者SS分布									
		人数	SS	内申点	人数	SS	内申点	30	35	40	45	50	55	60	65	70	
A 旭川実業 難関選抜	---				26	58.9	295 B										
旭川東 普通	240	199	60.1	294 B	273	58.9	290 B										
A③ 旭川藤星 UL	---	1	53.7	298 A	11	57.2	284 B										
A③ 旭川藤星 特進	---	1	69.2	305 A	16	55.9	272 C										
旭川北 普通	240	141	54.0	273 C	389	55.8	279 B										
旭川高専 システム制御情報	---	8	51.9	252 D	18	53.3	257 C										
A 旭川龍谷 特進	---	1	40.5	217 E	48	53.2	273 C										
稚内 普通	120	9	56.7	264 C	13	52.7	252 D										
A 旭川実業 特別進学	---	1	47.9	275 C	20	52.5	268 C										
旭川高専 物質化学	---	4	51.0	268 C	30	52.5	262 C										
旭川西 理数	40	12	46.0	231 E	80	52.1	262 C										
旭川西 普通	160	124	48.7	252 D	351	51.0	261 C										
富良野 普通	160	7	49.4	235 E	17	50.9	245 D										
旭川高専 電気情報	---	7	50.6	248 D	18	50.8	246 D										
旭川高専 機械システム	---	8	49.5	249 D	31	50.4	254 D										
名寄 普通	120	3	46.4	247 D	6	48.8	244 D										
A③ 旭川藤星 進学	---	2	38.6	222 E	19	48.2	259 C										
A 旭川大 特別進学	---	1	43.3	217 E	6	47.7	237 D										
旭川永嶺 普通	240	64	42.4	221 E	215	46.7	239 D										
旭川南 総合	240	54	43.5	219 E	210	46.1	236 D										
A③ 稚内大谷 普通	---	1	30.8	196 F	5	45.1	229 E										
A③ 旭川実業 進学	---	2	39.1	178 G	49	44.8	233 E										
士別翔雲 普通	120	6	42.5	220 E	10	43.9	221 E										
旭川商業 国際ビジネス	40	3	41.8	233 E	11	43.7	238 D										
旭川工業 情報技術	40	4	38.1	186 G	29	42.6	206 F										
A 旭川龍谷 キャリアデザイン	---				31	42.6	212 F										
旭川工業 電子機械	40	10	40.3	194 G	29	41.6	203 F										
旭川商業 会計	40	2	45.4	240 D	25	41.5	222 E										
旭川商業 流通ビジネス	80	4	42.3	206 F	17	41.3	212 F										
旭川商業 情報処理	40	7	36.7	188 G	54	40.8	210 F										
A③ 旭川明成 総合	---	1	42.3	257 C	21	40.2	211 F										
旭川工業 電気	40	4	42.1	204 F	15	39.0	191 G										
旭川工業 土木	40	3	40.9	210 F	10	38.5	199 F										
旭川工業 建築	40	5	33.4	174 H	14	38.2	194 G										
旭川工業 工業化学	40	7	36.4	169 H	15	37.9	187 G										
旭川農業 生活科学	40	2	31.7	191 G	10	37.7	200 F										
旭川農業 農業科学	40	3	38.2	207 F	13	35.5	183 G										

※「A:私立A日程」「B:私立B日程」「③:私立3教科」

志望校 データ

オホーツク



高 校 名	2022年 定員	第1志望者平均			全志望者平均			全志望者SS分布									
		人数	SS	内申点	人数	SS	内申点	30	35	40	45	50	55	60	65	70	
北見北斗 理数	40	32	61.5	287 B	50	60.0	280 B										
北見北斗 普通	200	102	52.7	255 D	162	52.3	254 D										
A③ 北見藤 特進	---	1	54.9	287 B	52	51.7	251 D										
北見柏陽 普通	200	79	44.3	220 E	197	47.2	232 E										
網走南ヶ丘 普通	160	11	40.5	213 F	22	44.9	233 E										
A③ 北見藤 藤キャリア	---	3	32.1	128 J	84	43.8	218 E										
北見緑陵 普通	120	38	37.7	192 G	142	43.6	214 F										
北見商業 情報処理	40	1	33.6	182 G	10	42.8	198 F										
北見商業 商業	40	3	35.2	170 H	34	40.6	201 F										
北見工業 建設	40				14	39.2	184 G	★									
網走桂陽 普通	80	2	37.9	225 E	12	39.1	210 F										
北見工業 電子機械	40	3	29.6	161 H	16	36.2	189 G										

志望校 データ

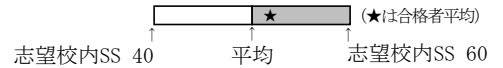
胆振・日高

高 校 名	2022年 定員	第1志望者平均			全志望者平均			全志望者SS分布									
		人数	SS	内申点	人数	SS	内申点	30	35	40	45	50	55	60	65	70	
室蘭栄 理数	80	59	61.1	292 B	96	60.0	285 B										
A 北海道栄 アルファ	---				47	55.4	272 C										
室蘭栄 普通	160	66	52.2	260 C	129	53.9	267 C										
A 北海道栄 アドバンス	---				14	51.6	259 C										
苫小牧高専 創造	---	53	49.8	235 E	145	50.9	246 D										
苫小牧東 普通	240	155	52.8	261 C	248	50.9	254 D										
A 駒大苫小牧 特別進学	---	2	41.9	231 E	73	50.7	254 D										
室蘭清水丘 普通	160	43	43.9	225 E	117	47.4	239 D										
苫小牧南 普通	160	59	43.2	221 E	214	47.1	238 D										
A 大谷室蘭 普通	---	3	50.2	278 B	61	46.3	230 E										
A 海星学院 普通	---	4	39.0	215 F	47	45.0	226 E										
伊達開来 普通	240	8	38.9	196 F	26	44.7	212 F										
室蘭東翔 総合	160	41	42.2	210 F	100	43.6	220 E										
苫小牧工業 電子機械	40	10	41.2	204 F	44	43.5	213 F										
静内 普通	200	5	45.1	218 E	8	43.3	212 F										
苫小牧西 普通	160	37	37.1	194 G	122	42.0	216 E										
A③ 駒大苫小牧 総合進学	---	6	36.2	189 G	55	41.6	215 F										
苫小牧工業 建築	40	3	36.6	185 G	21	41.4	198 F										
苫小牧総合経済 情報処理	40	3	40.6	202 F	18	40.8	203 F										
苫小牧総合経済 国際経済	40	3	38.0	187 G	13	40.7	210 F										
苫小牧工業 情報技術	40	7	36.6	179 G	24	39.4	196 F										
登別青嶺 普通	120	6	36.7	185 G	32	39.3	205 F										
苫小牧工業 電気	40	4	35.9	176 G	15	39.1	190 G										
A③ 北海道栄 総合	---	4	32.5	184 G	15	38.6	203 F										
苫小牧工業 土木	40	5	37.1	171 H	17	34.4	168 H										
A③ 苫小牧中央 総合	---				10	34.4	174 H										
白老東 普通	80	4	27.5	162 H	14	34.0	196 F										

※ 「A:私立A日程」「B:私立B日程」「③:私立3教科」

志望校 データ

十勝



高 校 名	2022年 定員	第1志望者平均			全志望者平均			全志望者SS分布									
		人数	SS	内申点	人数	SS	内申点	30	35	40	45	50	55	60	65	70	
帯広柏葉 普通	240	221	57.8	285 B	278	57.0	283 B										
帯広三条 普通	240	161	49.9	258 C	438	53.2	269 C										
A 帯広大谷 文理	---	4	44.8	245 D	302	52.5	265 C										
A③ 帯広北 特進	---				34	50.9	258 C										
帯広緑陽 普通	160	99	46.1	235 E	303	48.7	249 D										
帯広南商業 商業	200	61	44.8	226 E	172	45.3	234 E										
帯広工業 建築	40	4	45.4	232 E	15	44.6	222 E										
帯広工業 電子機械	40	29	41.7	207 F	60	44.6	215 F										
A 帯広大谷 普通	---	9	38.6	222 E	101	44.4	231 E										
A③ 白樺学園 アスリート	---	3	42.1	231 E	13	43.1	227 E										
芽室 普通	160	27	39.9	201 F	115	42.0	215 F										
A 帯広北 総合	---				32	41.7	216 E										
音更 普通	120	5	34.9	158 H	39	41.3	213 F										
帯広工業 環境土木	40	8	40.4	203 F	15	40.8	204 F										
帯広農業 農業科学	40	9	38.2	196 F	29	40.5	208 F										
帯広工業 電気	40	2	36.1	196 F	13	39.2	211 F										
幕別清陵 普通	120	7	38.5	208 F	21	39.0	202 F										
清水 総合	120	5	33.6	182 G	18	38.6	200 F										
A③ 白樺学園 総合	---				14	37.9	191 G										
帯広農業 農業土木工学	40	2	39.8	189 G	11	37.3	195 G										
鹿追 普通	80	2	28.6	147 I	10	33.1	178 G										

志望校 データ

釧路・根室

高 校 名	2022年 定員	第1志望者平均			全志望者平均			全志望者SS分布									
		人数	SS	内申点	人数	SS	内申点	30	35	40	45	50	55	60	65	70	
釧路湖陵 理数	40	37	58.6	280 B	61	57.4	279 B										
釧路湖陵 普通	200	84	52.8	270 C	159	52.9	265 C										
根室 普通	120	2	43.0	238 D	5	51.4	266 C										
釧路江南 普通	200	98	46.4	236 D	224	48.3	246 D										
釧路高専 創造	---	19	43.9	218 E	62	46.8	230 E										
釧路北陽 普通	200	57	40.8	213 F	209	44.2	229 E										
中標津 普通	160	8	39.9	204 F	14	43.6	216 E										
釧路明輝 総合	200	54	37.0	198 F	186	41.3	215 F										
A 武修館 普通	---				22	40.4	199 F										
釧路商業 情報処理	40	3	32.4	154 I	20	40.0	200 F										
釧路東 普通	120	2	28.5	146 I	38	37.6	192 G										
釧路工業 建築	40	4	31.2	165 H	14	36.8	187 G										
釧路商業 会計	40	2	27.9	137 I	10	36.4	199 F										
釧路工業 電子機械	40	9	34.3	162 H	37	36.4	182 G										
釧路商業 国際ビジネス	40	3	35.7	146 I	12	36.0	189 G										
釧路工業 電気	40	2	35.5	160 H	12	35.3	171 H										

※ 「A:私立A日程」「B:私立B日程」「③:私立3教科」

得点・SS 換算表

5 教科総合

得点	SS	人数	順位	得点	SS	人数	順位	得点	SS	人数	順位	得点	SS	人数	順位	得点	SS	人数	順位
500	75.5			400	63.8	27	797	300	52.2	44	4125	200	40.5	33	7777	100	28.9	6	9461
499	75.4			399	63.7	33	824	299	52.1	27	4169	199	40.4	23	7810	99	28.7	7	9467
498	75.2			398	63.6	18	857	298	51.9	39	4196	198	40.3	38	7833	98	28.6	7	9476
497	75.1	1	1	397	63.5	24	875	297	51.8	43	4235	197	40.2	28	7871	97	28.5	8	9483
496	75.0			396	63.4	31	899	296	51.7	35	4278	196	40.0	25	7899	96	28.4	8	9491
495	74.9			395	63.2	23	930	295	51.6	49	4313	195	39.9	29	7924	95	28.3	2	9499
494	74.8	1	2	394	63.1	24	953	294	51.5	39	4362	194	39.8	29	7953	94	28.2	12	9501
493	74.7			393	63.0	28	977	293	51.4	46	4401	193	39.7	27	7982	93	28.0	3	9513
492	74.5			392	62.9	20	1005	292	51.2	40	4447	192	39.6	26	8009	92	27.9	6	9516
491	74.4	3	3	391	62.8	25	1025	291	51.1	34	4487	191	39.5	27	8035	91	27.8	2	9522
490	74.3			390	62.7	17	1050	290	51.0	33	4521	190	39.3	31	8062	90	27.7	3	9524
489	74.2	1	6	389	62.5	23	1067	289	50.9	49	4554	189	39.2	29	8093	89	27.6	5	9527
488	74.1	1	7	388	62.4	34	1090	288	50.8	37	4603	188	39.1	24	8122	88	27.5	5	9532
487	74.0			387	62.3	25	1124	287	50.7	40	4640	187	39.0	25	8146	87	27.3	7	9537
486	73.8			386	62.2	24	1149	286	50.5	35	4680	186	38.9	34	8171	86	27.2	3	9544
485	73.7	1	8	385	62.1	27	1173	285	50.4	38	4715	185	38.8	30	8205	85	27.1	3	9547
484	73.6			384	62.0	23	1200	284	50.3	42	4753	184	38.6	30	8235	84	27.0	5	9550
483	73.5	2	9	383	61.8	25	1223	283	50.2	39	4795	183	38.5	22	8265	83	26.9	3	9555
482	73.4			382	61.7	30	1248	282	50.1	43	4834	182	38.4	32	8287	82	26.8	3	9558
481	73.3			381	61.6	19	1278	281	50.0	40	4877	181	38.3	20	8319	81	26.6	4	9561
480	73.1	3	11	380	61.5	33	1297	280	49.8	40	4917	180	38.2	35	8339	80	26.5	4	9565
479	73.0	1	14	379	61.4	27	1330	279	49.7	43	4957	179	38.1	29	8374	79	26.4	1	9569
478	72.9	1	15	378	61.3	22	1357	278	49.6	38	5000	178	37.9	23	8403	78	26.3	4	9570
477	72.8	2	16	377	61.1	28	1379	277	49.5	40	5038	177	37.8	19	8426	77	26.2	1	9574
476	72.7	3	18	376	61.0	25	1407	276	49.4	34	5078	176	37.7	26	8445	76	26.1	4	9575
475	72.6	4	21	375	60.9	24	1432	275	49.3	48	5112	175	37.6	25	8471	75	25.9	2	9579
474	72.4	1	25	374	60.8	37	1456	274	49.1	37	5160	174	37.5	20	8496	74	25.8	5	9581
473	72.3	2	26	373	60.7	32	1493	273	49.0	39	5197	173	37.4	26	8516	73	25.7	1	9586
472	72.2	1	28	372	60.6	26	1525	272	48.9	39	5236	172	37.2	21	8542	72	25.6	3	9587
471	72.1	3	29	371	60.4	32	1551	271	48.8	44	5275	171	37.1	21	8563	71	25.5	1	9590
470	72.0	6	32	370	60.3	27	1583	270	48.7	37	5319	170	37.0	31	8584	70	25.4	1	9591
469	71.9	1	38	369	60.2	26	1610	269	48.6	45	5356	169	36.9	20	8615	69	25.2	1	9592
468	71.7	5	39	368	60.1	32	1636	268	48.4	41	5401	168	36.8	26	8635	68	25.1	3	9593
467	71.6	3	44	367	60.0	38	1668	267	48.3	28	5442	167	36.7	23	8661	67	25.0	3	9598
466	71.5	4	47	366	59.9	31	1706	266	48.2	39	5470	166	36.6	25	8684	66	24.9	1	9596
465	71.4	2	51	365	59.7	29	1737	265	48.1	44	5509	165	36.4	27	8709	65	24.8	2	9597
464	71.3	3	53	364	59.6	32	1766	264	48.0	29	5553	164	36.3	23	8736	64	24.7	3	9599
463	71.2	5	56	363	59.5	31	1798	263	47.9	24	5582	163	36.2	20	8759	63	24.5	4	9602
462	71.0	3	61	362	59.4	39	1829	262	47.7	37	5606	162	36.1	14	8779	62	24.4	1	9606
461	70.9	9	64	361	59.3	35	1868	261	47.6	40	5643	161	36.0	19	8793	61	24.3	2	9607
460	70.8	6	73	360	59.2	38	1903	260	47.5	36	5683	160	35.9	17	8812	60	24.2	1	9609
459	70.7	2	79	359	59.0	27	1941	259	47.4	45	5719	159	35.7	15	8829	59	24.1	2	9610
458	70.6	5	81	358	58.9	39	1968	258	47.3	51	5764	158	35.6	24	8844	58	24.0	1	9612
457	70.5	5	86	357	58.8	20	2007	257	47.2	38	5815	157	35.5	15	8868	57	23.8	1	9613
456	70.3	6	91	356	58.7	39	2027	256	47.0	43	5853	156	35.4	18	8883	56	23.7	7	9614
455	70.2	5	97	355	58.6	39	2066	255	46.9	42	5896	155	35.3	20	8901	55	23.6	1	9614
454	70.1	1	102	354	58.5	41	2105	254	46.8	34	5938	154	35.2	23	8921	54	23.5	1	9615
453	70.0	5	103	353	58.3	34	2146	253	46.7	47	5972	153	35.0	11	8944	53	23.4	1	9616
452	69.9	6	108	352	58.2	23	2180	252	46.6	30	6019	152	34.9	15	8955	52	23.3	3	9617
451	69.8	5	114	351	58.1	36	2203	251	46.5	39	6049	151	34.8	18	8970	51	23.1	2	9620
450	69.7	4	119	350	58.0	26	2239	250	46.3	35	6088	150	34.7	22	8988	50	23.0	1	9622
449	69.5	13	123	349	57.9	47	2265	249	46.2	29	6123	149	34.6	18	9010	49	22.9	1	9623
448	69.4	7	136	348	57.8	40	2312	248	46.1	41	6152	148	34.5	9	9028	48	22.8	1	9623
447	69.3	2	143	347	57.6	39	2352	247	46.0	36	6193	147	34.3	19	9037	47	22.7	2	9624
446	69.2	7	145	346	57.5	36	2391	246	45.9	41	6229	146	34.2	15	9056	46	22.6	6	9624
445	69.1	5	152	345	57.4	35	2427	245	45.8	31	6270	145	34.1	16	9071	45	22.4	1	9626
444	69.0	8	157	344	57.3	39	2462	244	45.6	37	6301	144	34.0	14	9087	44	22.3	3	9626
443	68.8	8	165	343	57.2	33	2501	243	45.5	43	6338	143	33.9	17	9101	43	22.2	2	9627
442	68.7	10	173	342	57.1	33	2534	242	45.4	37	6381	142	33.8	14	9118	42	22.1	1	9627
441	68.6	15	183	341	56.9	35	2567	241	45.3	23	6418	141	33.6	13	9132	41	22.0	1	9629
440	68.5	13	198	340	56.8	40	2602	240	45.2	32	6441	140	33.5	13	9145	40	21.9	1	9630
439	68.4	9	211	339	56.7	42	2642	239	45.1	30	6473	139	33.4	10	9158	39	21.7	1	9631
438	68.3	7	220	338	56.6	40	2684	238	44.9	28	6503	138	33.3	13	9168	38	21.6	6	9631
437	68.1	7	227	337	56.5	21	2724	237	44.8	33	6531	137	33.2	12	9181	37	21.5	7	9631
436	68.0	8	234	336	56.4	32	2745	236	44.7	40	6564	136	33.1	13	9193	36	21.4	3	9631
435	67.9	12	242	335	56.2	35	2777	235	44.6	35	6604	135	32.9	9	9206	35	21.3	2	9631
434	67.8	13	254	334	56.1	39	2812	234	44.5	34	6639	134	32.8	12	9215	34	21.2	3	9631
433	67.7	6	267	333	56.0	39	2851	233	44.4	41	6673	133	32.7	7	9227	33	21.0	7	9631
432	67.6	7	273	332	55.9	33	2890	232	44.2	39	6714	132	32.6	17	9234	32	20.9	2	9631
431	67.4	8	280	331	55.8	47	2923	231	44.1	32	6753	131	32.5	13	9251	31	20.8	1	9631
430	67.3	10	288	330	55.7	30	2970	230	44.0	44	6785	130	32.4	8	9264	30	20.7	1	9632
429	67.2	17	298	329	55.5	32	3000	229	43.9	37	6829	129	32.2	5	9272	29	20.6	1	9632
428	67.1	14	315	328	55.4	48	3032	228	43.8	30	6866	128	32.1	10	9277	28	20.5	1	9632
427	67.0	16	329	327	55.3	33	3080	227	43.7	32	6896	127	32.0	9					

得点	SS	人数	順位	得点	SS	人数	順位	得点	SS	人数	順位
300	76.4			200	55.8	51	2867	100	35.1	25	8944
299	76.2			199	55.6	61	2918	99	34.9	22	8969
298	76.0	1	1	198	55.4	65	2979	98	34.7	30	8991
297	75.8	3	2	197	55.1	54	3044	97	34.5	29	9021
296	75.6			196	54.9	77	3098	96	34.3	26	9050
295	75.4			195	54.7	70	3175	95	34.1	22	9076
294	75.2			194	54.5	60	3245	94	33.9	26	9098
293	75.0	1	5	193	54.3	67	3305	93	33.7	19	9124
292	74.8	1	6	192	54.1	73	3372	92	33.5	24	9143
291	74.6	2	7	191	53.9	50	3445	91	33.3	28	9167
290	74.3	4	9	190	53.7	57	3495	90	33.1	18	9195
289	74.1	4	13	189	53.5	72	3552	89	32.8	20	9213
288	73.9	3	17	188	53.3	67	3624	88	32.6	22	9233
287	73.7	3	20	187	53.1	66	3691	87	32.4	20	9255
286	73.5	4	23	186	52.9	79	3757	86	32.2	8	9275
285	73.3	5	27	185	52.7	79	3836	85	32.0	12	9283
284	73.1	4	32	184	52.5	72	3915	84	31.8	14	9295
283	72.9	3	36	183	52.3	69	3987	83	31.6	19	9309
282	72.7	8	39	182	52.0	59	4056	82	31.4	17	9328
281	72.5	7	47	181	51.8	76	4115	81	31.2	7	9345
280	72.3	4	54	180	51.6	74	4191	80	31.0	13	9352
279	72.1	5	58	179	51.4	61	4265	79	30.8	11	9365
278	71.9	4	63	178	51.2	58	4326	78	30.6	9	9376
277	71.7	7	67	177	51.0	58	4384	77	30.4	11	9385
276	71.5	7	74	176	50.8	75	4442	76	30.2	17	9396
275	71.2	7	81	175	50.6	73	4517	75	30.0	11	9413
274	71.0	8	88	174	50.4	78	4590	74	29.7	9	9424
273	70.8	10	96	173	50.2	67	4668	73	29.5	15	9433
272	70.6	6	106	172	50.0	87	4735	72	29.3	11	9448
271	70.4	10	112	171	49.8	87	4822	71	29.1	8	9459
270	70.2	8	122	170	49.6	94	4909	70	28.9	10	9467
269	70.0	10	130	169	49.4	61	5003	69	28.7	5	9477
268	69.8	13	140	168	49.2	75	5064	68	28.5	7	9482
267	69.6	12	153	167	49.0	71	5139	67	28.3	9	9489
266	69.4	10	165	166	48.7	70	5210	66	28.1	8	9498
265	69.2	17	175	165	48.5	70	5280	65	27.9	6	9506
264	69.0	18	192	164	48.3	89	5350	64	27.7	7	9512
263	68.8	14	210	163	48.1	70	5439	63	27.5	13	9519
262	68.6	18	224	162	47.9	68	5509	62	27.3	5	9532
261	68.4	22	242	161	47.7	77	5577	61	27.1	6	9537
260	68.2	21	264	160	47.5	74	5654	60	26.9	7	9543
259	67.9	12	285	159	47.3	70	5728	59	26.7	5	9550
258	67.7	19	297	158	47.1	66	5798	58	26.4	6	9555
257	67.5	20	316	157	46.9	61	5864	57	26.2	5	9561
256	67.3	23	336	156	46.7	81	5925	56	26.0	3	9566
255	67.1	14	359	155	46.5	81	6006	55	25.8	3	9569
254	66.9	33	373	154	46.3	65	6087	54	25.6	4	9572
253	66.7	28	406	153	46.1	85	6152	53	25.4	4	9576
252	66.5	22	434	152	45.9	67	6237	52	25.2	6	9580
251	66.3	29	456	151	45.6	73	6304	51	25.0	2	9586
250	66.1	28	485	150	45.4	62	6377	50	24.8	3	9588
249	65.9	32	513	149	45.2	65	6439	49	24.6	3	9591
248	65.7	25	545	148	45.0	59	6504	48	24.4	2	9594
247	65.5	29	570	147	44.8	60	6563	47	24.2	1	9596
246	65.3	35	599	146	44.6	69	6623	46	24.0	2	9597
245	65.1	33	634	145	44.4	63	6692	45	23.8	3	9599
244	64.8	32	667	144	44.2	73	6755	44	23.6	1	9602
243	64.6	30	699	143	44.0	54	6828	43	23.3	1	9603
242	64.4	37	729	142	43.8	59	6882	42	23.1	1	9604
241	64.2	31	766	141	43.6	72	6941	41	22.9	4	9605
240	64.0	27	797	140	43.4	69	7013	40	22.7	4	9609
239	63.8	35	824	139	43.2	67	7082	39	22.5	2	9613
238	63.6	39	859	138	43.0	67	7149	38	22.3	3	9615
237	63.4	40	898	137	42.8	71	7216	37	22.1	5	9618
236	63.2	49	938	136	42.5	64	7287	36	21.9		
235	63.0	44	987	135	42.3	60	7351	35	21.7	2	9623
234	62.8	51	1031	134	42.1	49	7411	34	21.5	2	9625
233	62.6	34	1082	133	41.9	58	7460	33	21.3		
232	62.4	47	1116	132	41.7	58	7518	32	21.1	1	9627
231	62.2	37	1163	131	41.5	58	7576	31	20.9	2	9628
230	62.0	47	1200	130	41.3	70	7634	30	20.7		
229	61.8	36	1247	129	41.1	55	7704	29	20.5	2	9630
228	61.5	54	1283	128	40.9	47	7759	28	20.2		
227	61.3	45	1337	127	40.7	55	7806	27	20.0		
226	61.1	43	1382	126	40.5	48	7861	26	19.8		
225	60.9	42	1425	125	40.3	51	7909	25	19.6		
224	60.7	57	1467	124	40.1	48	7960	24	19.4		
223	60.5	46	1524	123	39.9	61	8008	23	19.2		
222	60.3	38	1570	122	39.7	54	8069	22	19.0	1	9632
221	60.1	45	1608	121	39.5	44	8123	21	18.8		
220	59.9	55	1653	120	39.2	45	8167	20	18.6		
219	59.7	54	1708	119	39.0	45	8212	19	18.4		
218	59.5	62	1762	118	38.8	51	8257	18	18.2		
217	59.3	51	1824	117	38.6	50	8308	17	18.0		
216	59.1	44	1875	116	38.4	50	8358	16	17.8		
215	58.9	47	1919	115	38.2	56	8408	15	17.6		
214	58.7	64	1966	114	38.0	42	8464	14	17.4		
213	58.4	73	2030	113	37.8	37	8506	13	17.2		
212	58.2	71	2103	112	37.6	38	8543	12	16.9		
211	58.0	54	2174	111	37.4	42	8581	11	16.7	1	9633
210	57.8	50	2228	110	37.2	26	8623	10	16.5		
209	57.6	64	2278	109	37.0	34	8649	9	16.3	1	9634
208	57.4	61	2342	108	36.8	38	8683	8	16.1		
207	57.2	67	2403	107	36.6	24	8721	7	15.9		
206	57.0	61	2470	106	36.4	41	8745	6	15.7		
205	56.8	67	2531	105	36.1	30	8786	5	15.5		
204	56.6	58	2598	104	35.9	28	8816	4	15.3		
203	56.4	65	2656	103	35.7	27	8844	3	15.1		
202	56.2	83	2721	102	35.5	36	8871	2	14.9		
201	56.0	63	2804	101	35.3	37	8907	1	14.7		

得点・SS 換算表

科目別

国語				数学				社会				理科				英語			
得点	SS	人数	順位	得点	SS	人数	順位	得点	SS	人数	順位	得点	SS	人数	順位	得点	SS	人数	順位
100	67.9	40	1	100	80.0	16	1	100	68.9	56	1	100	73.5	18	1	100	72.5	31	1
99	67.3	29	41	99	79.5			99	68.4			99	73.0			99	72.0	9	32
98	66.7	78	70	98	78.9	1	17	98	68.0	41	57	98	72.5	2	19	98	71.6	53	41
97	66.1	56	148	97	78.3	2	18	97	67.6	52	98	97	72.0	25	21	97	71.1	31	94
96	65.5	77	204	96	77.7	14	20	96	67.1	45	150	96	71.5	3	46	96	70.6	44	125
95	64.9	93	281	95	77.1	17	34	95	66.7	59	195	95	71.0	1	49	95	70.1	55	169
94	64.3	137	374	94	76.5	5	51	94	66.3	69	254	94	70.5	41	50	94	69.7	40	224
93	63.7	108	511	93	75.9	6	56	93	65.9	79	323	93	70.0	15	91	93	69.2	56	264
92	63.1	124	619	92	75.3	3	62	92	65.4	79	402	92	69.5	8	106	92	68.7	50	320
91	62.5	145	743	91	74.7	30	65	91	65.0	76	481	91	69.0	52	114	91	68.2	52	370
90	61.9	183	888	90	74.1	17	95	90	64.6	98	557	90	68.5	30	166	90	67.8	86	422
89	61.3	188	1071	89	73.5	11	112	89	64.1	88	655	89	68.0	22	196	89	67.3	65	508
88	60.7	170	1259	88	72.9	11	123	88	63.7	104	743	88	67.5	93	218	88	66.8	59	573
87	60.1	160	1429	87	72.3	9	134	87	63.3	101	847	87	67.0	49	311	87	66.3	81	632
86	59.5	198	1589	86	71.8	42	143	86	62.8	107	948	86	66.5	55	360	86	65.9	64	713
85	58.9	201	1787	85	71.2	23	185	85	62.4	132	1055	85	66.0	88	415	85	65.4	92	777
84	58.3	201	1988	84	70.6	22	208	84	62.0	107	1187	84	65.5	84	503	84	64.9	69	869
83	57.7	219	2189	83	70.0	14	230	83	61.6	115	1294	83	65.0	72	587	83	64.4	79	938
82	57.1	221	2408	82	69.4	42	244	82	61.1	120	1409	82	64.5	95	659	82	64.0	86	1017
81	56.5	256	2629	81	68.8	55	286	81	60.7	124	1529	81	64.0	94	754	81	63.5	85	1103
80	55.9	250	2885	80	68.2	45	341	80	60.3	135	1653	80	63.5	94	848	80	63.0	77	1188
79	55.3	220	3135	79	67.6	40	386	79	59.8	131	1788	79	63.0	116	942	79	62.5	87	1265
78	54.7	254	3355	78	67.0	26	426	78	59.4	136	1919	78	62.5	112	1058	78	62.1	87	1352
77	54.1	241	3609	77	66.4	62	452	77	59.0	134	2055	77	62.0	95	1170	77	61.6	96	1439
76	53.5	253	3850	76	65.8	62	514	76	58.6	116	2189	76	61.5	110	1265	76	61.1	93	1535
75	52.9	253	4103	75	65.2	106	576	75	58.1	143	2305	75	61.0	116	1375	75	60.6	101	1628
74	52.3	232	4356	74	64.7	47	682	74	57.7	126	2448	74	60.4	126	1491	74	60.2	104	1729
73	51.7	202	4588	73	64.1	77	729	73	57.3	129	2574	73	59.9	133	1617	73	59.7	103	1833
72	51.0	232	4790	72	63.5	88	806	72	56.8	133	2703	72	59.4	140	1750	72	59.2	131	1936
71	50.4	223	5022	71	62.9	133	894	71	56.4	121	2836	71	58.9	144	1890	71	58.7	124	2067
70	49.8	197	5245	70	62.3	117	1027	70	56.0	170	2957	70	58.4	139	2034	70	58.3	113	2191
69	49.2	226	5442	69	61.7	98	1144	69	55.5	138	3127	69	57.9	178	2173	69	57.8	106	2304
68	48.6	185	5668	68	61.1	90	1242	68	55.1	144	3265	68	57.4	145	2351	68	57.3	119	2410
67	48.0	222	5853	67	60.5	156	1332	67	54.7	133	3409	67	56.9	164	2496	67	56.8	103	2529
66	47.4	197	6075	66	59.9	163	1488	66	54.3	121	3542	66	56.4	178	2660	66	56.4	113	2632
65	46.8	183	6272	65	59.3	124	1651	65	53.8	135	3663	65	55.9	163	2838	65	55.9	96	2745
64	46.2	169	6455	64	58.7	129	1775	64	53.4	154	3798	64	55.4	168	3001	64	55.4	133	2841
63	45.6	193	6624	63	58.1	142	1904	63	53.0	151	3952	63	54.9	162	3169	63	54.9	135	2974
62	45.0	179	6817	62	57.6	188	2046	62	52.5	170	4103	62	54.4	167	3331	62	54.5	122	3109
61	44.4	189	6996	61	57.0	175	2234	61	52.1	114	4273	61	53.9	156	3498	61	54.0	150	3231
60	43.8	148	7185	60	56.4	202	2409	60	51.7	160	4387	60	53.4	177	3654	60	53.5	141	3381
59	43.2	117	7333	59	55.8	136	2611	59	51.2	144	4547	59	52.9	198	3831	59	53.0	115	3522
58	42.6	125	7450	58	55.2	148	2747	58	50.8	140	4691	58	52.4	172	4029	58	52.6	138	3637
57	42.0	124	7575	57	54.6	231	2895	57	50.4	141	4831	57	51.9	166	4201	57	52.1	114	3775
56	41.4	127	7699	56	54.0	360	3126	56	50.0	125	4972	56	51.4	168	4367	56	51.6	136	3889
55	40.8	129	7826	55	53.4	118	3486	55	49.5	121	5097	55	50.9	183	4535	55	51.1	147	4025
54	40.2	124	7955	54	52.8	126	3604	54	49.1	140	5218	54	50.4	181	4718	54	50.7	116	4172
53	39.6	105	8079	53	52.2	238	3730	53	48.7	140	5358	53	49.9	155	4899	53	50.2	145	4288
52	39.0	106	8184	52	51.6	436	3968	52	48.2	126	5498	52	49.4	171	5054	52	49.7	144	4433
51	38.4	87	8290	51	51.0	80	4404	51	47.8	116	5624	51	48.9	168	5225	51	49.2	157	4577
50	37.8	105	8377	50	50.4	111	4484	50	47.4	127	5740	50	48.4	160	5393	50	48.8	211	4734
49	37.2	99	8482	49	49.9	235	4595	49	47.0	116	5867	49	47.9	175	5553	49	48.3	153	4945
48	36.6	72	8581	48	49.3	488	4830	48	46.5	132	5983	48	47.4	154	5728	48	47.8	130	5098
47	36.0	86	8653	47	48.7	53	5318	47	46.1	118	6115	47	46.9	160	5882	47	47.3	212	5228
46	35.4	85	8739	46	48.1	106	5371	46	45.7	130	6233	46	46.4	164	6042	46	46.9	127	5440
45	34.8	65	8824	45	47.5	227	5477	45	45.2	118	6363	45	45.9	142	6206	45	46.4	149	5567
44	34.2	72	8889	44	46.9	521	5704	44	44.8	115	6481	44	45.4	142	6348	44	45.9	230	5716
43	33.6	51	8961	43	46.3	54	6225	43	44.4	120	6596	43	44.8	155	6490	43	45.4	129	5946
42	33.0	55	9012	42	45.7	72	6279	42	43.9	114	6716	42	44.3	157	6645	42	45.0	163	6075
41	32.3	41	9067	41	45.1	235	6351	41	43.5	119	6830	41	43.8	158	6802	41	44.5	243	6238
40	31.7	49	9108	40	44.5	462	6586	40	43.1	113	6949	40	43.3	130	6960	40	44.0	112	6481
39	31.1	40	9157	39	43.9	32	7048	39	42.7	128	7062	39	42.8	150	7090	39	43.5	175	6593
38	30.5	37	9197	38	43.3	70	7080	38	42.2	109	7190	38	42.3	129	7240	38	43.1	217	6768
37	29.9	45	9234	37	42.8	246	7150	37	41.8	123	7299	37	41.8	143	7369	37	42.6	125	6985
36	29.3	35	9279	36	42.2	338	7396	36	41.4	112	7422	36	41.3	111	7512	36	42.1	202	7110
35	28.7	34	9314	35	41.6	20	7734	35	40.9	106	7534	35	40.8	137	7623	35	41.6	166	7312
34	28.1	21	9348	34	41.0	83	7754	34	40.5	107	7640	34	40.3	125	7760	34	41.2	96	7478
33	27.5	28	9369	33	40.4	236	7837	33	40.1	104	7747	33	39.8	104	7885	33	40.7	224	7574
32	26.9	26	9397	32	39.8	253	8073	32	39.6	110	7851	32	39.3	120	7989	32	40.2	118	7798
31	26.3	27	9423	31	39.2	17	8326	31	39.2	100	7961	31	38.8	118	8109	31	39.7	121	7916
30	25.7	27	9450	30	38.6	84	8343	30	38.8	95	8061	30	38.3	92	8227	30	39.3	195	8037
29	25.1	14	9477	29	38.0	200	8427	29	38.4	100	8156	29	37.8	99	8319	29	38.8	98	8232
28	24.5	18	9491	28	37.4	149	8627	28	37.9	77									

小問別得点率

※ サンプル抽出による参考データです。

国 語			
一	(1)	漢字の読み－握手	99.2%
	(2)	漢字の読み－裁断	89.4%
	(3)	漢字の読み－棚	99.6%
	(4)	漢字の読み－縛られる	97.0%
	(5)	漢字の書き－製造	66.7%
	(6)	漢字の書き－検査	79.6%
	(7)	漢字の書き－唱える	50.2%
	(8)	漢字の書き－除いて	66.3%
二	一	直し方の説明	69.2%
	二	プリントの穴うめ	96.0%
	三	注意事項に書き加える内容	88.4%
四	一	案内を作る際に注意することがら	77.2%
	二	文法－品詞が異なるもの	63.3%
三	一	早弥が期待したこと	59.7%
	二	先生の考え	58.5%
	三	すぐには返事ができなかった理由	59.4%
	四	実良が叫んだときの表現	90.6%
	五(1)	バッグの重みと重ねているもの	93.5%
四	一	1段落にあげた例に共通する特徴	38.1%
	二	「嘘つけ！」についての説明	29.8%
	三	「時間」の意味を補う	24.0%
	四(1)	2段落の内容	80.8%
	四(2)	3段落の内容	46.7%
五	一	「向かふ」の動作主	84.3%
	二	現代かなづかい－「いはく」	91.9%
	三	「師」が考える理由	66.9%
	四	筆者が言いたいこと	74.5%

数 学			
1	1(1)	正負の数の計算－減法	92.7%
	1(2)	正負の数の計算－累乗と乗法	85.1%
	1(3)	式の計算－多項式の計算	86.0%
	1(4)	式の計算－単項式の除法	87.2%
	2	正負の数－素因数分解	54.0%
	3	式の計算－大小関係を表す式	21.1%
	4	方程式－方程式を解く	92.7%
	5	式の計算－式の値	72.7%
2	6	比例－関係を表す式	81.6%
	7	方程式－比例式の利用	49.7%
	8	空間図形－正多面体の辺の長さ	54.3%
	1(1)	連立方程式－加減法で解く	89.9%
	1(2)	連立方程式－分数をふくむ式	48.6%
	2	連立方程式の利用－道のりを求める	19.7%
	3	1 整数－10段目の3列目の数	75.3%
	2ア	2 式の計算－n段目の3列目の数	12.3%
3	2イ	式の計算－1段上の数	8.8%
	2ウ	式の計算－1段下の数	9.2%
	2エ	式の計算－和を表す式	9.3%
	2オ	式の計算－9の倍数を表す式	8.3%
4	1	データの活用－6冊以上借りた割合	56.0%
	2	データの活用－訂正した値	6.2%
5	1	比例－座標から比例定数を求める	54.7%
	2	反比例－グラフを選ぶ	62.4%
	3	比例と反比例－交点の座標と面積	3.0%
6	1	作図－回転の中心	23.4%
	2(1)	空間図形－回転体の体積	7.8%
2(2)	空間図形－回転体の表面積	1.7%	

社 会			
1	1	国土－オホーツク海	56.1%
	2	国土－択捉島	90.1%
	3	時差－イギリスとの時差	57.5%
	4	国土－尖閣諸島	59.9%
	5(1)	国土－排他的経済水域	80.3%
	5(2)①	国土－島国〔海洋国〕	68.8%
5(2)②	国土－排他的経済水域（記述）	59.1%	
6	地方区分－関東地方（資料）	40.6%	
2	1	地形－ライン川・ナイル川	69.0%
	2	地形－ギニア湾	38.1%
	3	産業－モノカルチャー経済（資料）	31.9%
	4	気候－ローマの気候（記述）	73.3%
	5	ヨーロッパ－EU・ベルギー	12.6%
	6	ヨーロッパ－ロシア	58.7%
7	7①	言語－公用語	66.3%
	7②	歴史－植民地	81.7%
3	1	自然－ハリケーン	47.3%
	2	地形－ロッキー山脈	69.4%
	3	農業－アメリカの農業	16.4%
	4(1)	地図－カナダ	62.7%
	4(2)	工業－多国籍企業	51.2%
	4(3)	工業－自動車生産台数（資料）	76.2%
4	5	南アメリカ－ペルー	48.9%
	6	気候－各都市の雨温図（資料）	30.9%
	1	地形－造山帯・フォッサマグナ	61.7%
	2	自然－冷害	61.8%
	3	人口－人口ピラミッド（記述）	84.6%
	4	都市－記号－三大都市圏	65.6%
5	4	地域－太平洋ベルト	70.3%
	5(1)	エネルギー－地球温暖化	84.2%
	5(2)	記号－火力発電の燃料	48.8%
	5(2)	語句－再生可能エネルギー	74.8%
	1	地形－宮崎平野	49.0%
	2	交通－瀬戸大橋	31.1%
6	3山地	地形－中国山地（資料）	42.9%
	3季節	気候－季節風（資料）	63.5%
	4	九州地方－北九州・水俣	54.4%
	5	工業－九州の工業	26.1%
	6	人口－山間部・離島が抱える課題	33.7%
	7	産業－各県の統計（資料）	30.3%
7	1	政治－大和政権〔ヤマト王権〕	22.2%
	2(1)	社会－渡来人（記述）	47.1%
	2(2)	文化－埴輪	66.8%
	2(3)	政治－古墳の分布	52.8%
	3	政治－摂政	70.4%
	4	政治－十七条の憲法	28.2%
8	5	政治－天智天皇	24.1%
	6	政治－飛鳥時代のできごと	18.3%
	1	政治－班田収授法・口分田	35.1%
	2	文化－正倉院	52.1%
	3(1)	政治－平将門の乱	36.9%
	3(2)	年代並べかえ－奈良・平安時代	4.2%
9	4	文化－国風文化	36.6%
	5	政治－奥州藤原氏	82.7%
	6	政治－平清盛	44.5%
	7	外交－日宋貿易	29.1%
	1	政治－御恩（記述）	77.9%
	2	政治－承久の乱	47.7%
10	3	政治－御成敗式目〔貞永式目〕	21.0%
	4	アジア－室町時代のできごと	39.2%
	5	外交－足利義満	45.3%
	6	政治－応仁の乱	21.2%
	7	社会－二毛作	52.4%
	8	文化－禅宗	28.0%
10	1	世界－ルネサンス	71.6%
	2	世界－新航路	48.0%
	3	世界－プロテスタント	47.3%
	4	政治－楽市・楽座	80.7%
	5	政治－豊臣秀吉	33.7%
	6	文化－桃山文化・千利休	55.5%
10	7	政治－徳川家康・徳川家光	63.6%
	8	外交－四つの窓口	74.8%
	1	政治－徳川綱吉・朱子学	40.7%
	2	社会－株仲間	69.8%
	3	政治－寛政の改革	22.1%
	4	社会－打ちこわし	66.4%
10	5	社会－傘連判状（資料）	77.6%
	6	産業－商品作物	49.2%
	7	産業－蔵屋敷	51.7%
	8	文化－化政文化	23.6%

小問別得点率

※ サンプル抽出による参考データです。

理 科			
1	1(1)	動物の分類－無脊椎動物（語句）	81.7%
	1(2)①	動物の分類－外とう膜（語句）	53.1%
	1(2)②	動物の分類－軟体動物（語句）	66.6%
	2	動物の分類－特徴Dの内容	48.2%
	3	動物の分類－グループSの動物	41.9%
2	4	動物の分類－特徴Fの囲み（作図）	26.4%
	1	カーバねにはたらく力	31.1%
	2	カーバねBのもの長さ	66.3%
	3	カーつるすおもりの数	55.8%
	4(1)	カー厚紙を引く力を表したのもの	64.2%
3	4(2)	カーバねBを引く力の大きさ	2.5%
	1	状態変化－気体の粒子のようす	75.9%
	2①	状態変化－蒸留（語句）	46.2%
	2②	状態変化－沸点（語句）	49.2%
	3	基本操作－消火前に確認すること	67.8%
4	4(1)	状態変化－質量パーセント濃度	15.0%
	4(2)	状態変化－濃度の大小関係	20.4%
	1	地層－河口までの距離の変化	32.3%
	2	地層－当時のこの地域の環境	26.1%
	3	地層－Z層の組成を調べる方法	83.0%
5	4	地層－断層が通っている区間	27.9%
	5	地層－深さ25mの位置にある層	23.4%
	1	化学変化－熱分解（語句）	76.9%
	2	化学変化－実験[2]の結果	69.0%
	3	化学変化－実験[3]の結果	39.3%
6	4	基本操作－水であることの確認方法	45.7%
	5	化学変化－元素や元素の周期表	46.8%
	1	化学変化－燃焼（語句）	79.0%
	2	化学変化と質量－酸素の質量の関係	46.6%
	3	化学変化と質量－未反応の質量	9.9%
7	4	原子・分子－酸化マグネシウム	41.0%
	5	原子・分子－原子の質量の比較	36.4%
	1	植物の体－道管を示す管	69.9%
	2	植物の体－減少量の差が示すもの	58.0%
	3	植物の体－裏から出ていった水の量	64.1%
8	4	植物の体－水が減少した理由	84.1%
	5	植物の体－気孔についてわかること	65.6%
	1	基本操作－ベネジクト液の使い方	69.2%
	2(1)	消化－アミラーゼ（語句）	75.7%
	2(2)	消化－比べる試験管	33.7%
9	3	消化－実験2の結果からわかること	48.5%
	4	消化－養分をたくわえる臓器	74.9%
	1	光－入射角と反射角	49.0%
	2	光－屈折によって起こる現象	66.8%
	3	光－光Yの道すじ	35.8%
	4	光－全反射（語句）	70.1%
	5	光－光Zが通る点	32.1%

英 語			
1	1.1	聞き取り－イラスト選択	82.9%
	1.2	聞き取り－イラスト選択	86.2%
	1.3	聞き取り－イラスト選択	92.1%
	2.1	聞き取り－応答文選択	84.7%
	2.2	聞き取り－応答文選択	76.4%
2	3(1)	聞き取り－日本語の質問	96.8%
	3(2)	聞き取り－日本語の質問	93.4%
	3(3)	聞き取り－日本語の質問	96.1%
	4	英問英答－How many ～?の答え	32.6%
	1①	語形変化－過去形 (had)	21.3%
3	1④	語形変化－listen to ～	72.0%
	2	適文選択－文脈理解	63.0%
	3	英作文－接続詞 (when)	22.7%
	4	記述－ファシリテイドッグの役割	69.7%
	5	内容真偽－和文選択	74.8%
4 A	1	英作文－感謝を伝える英文	48.4%
	2	適語補充－前置詞 (in)	13.0%
	3	適語選択－過去進行形	69.1%
	4	並べかえ－I think ～の文	30.6%
	5	適語選択－接続詞 (if)	69.3%
4 B	6	英問英答－Whose ～?の答え	25.3%
	7	内容真偽－英文選択	52.4%
	7	内容真偽－英文選択	52.4%
	1(1)	適語補充－How much ～	34.6%
	1(2)	適語補充－don't have to ～	21.5%
4 C	1(3)	適語補充－There are ～	40.9%
	2(1)	英訳－文構造 (look)	11.8%
	2(2)	英訳－不定詞 (形容詞的用法)	22.6%
	3	英作文－理由をたずねる文 (why)	10.3%
	1(1)	適語補充－文構造 (show)	42.0%
	1(2)	適語補充－文構造 (call)	49.9%
	1(3)	適語補充－There are ～	45.7%
	2(1)	英訳－不定詞 (副詞的用法)	19.1%
	2(2)	英訳－不定詞 (形容詞的用法)	26.4%
	3	英作文－理由をたずねる文 (why)	11.2%
	1(1)	適語補充－How much ～	42.5%
	1(2)	適語補充－don't have to ～	33.2%
	1(3)	適語補充－There are ～	40.9%
	2(1)	英訳－動名詞 (enjoy ～ing)	26.2%
	2(2)	英訳－不定詞 (形容詞的用法)	27.4%
	3	英作文－理由をたずねる文 (why)	24.6%