

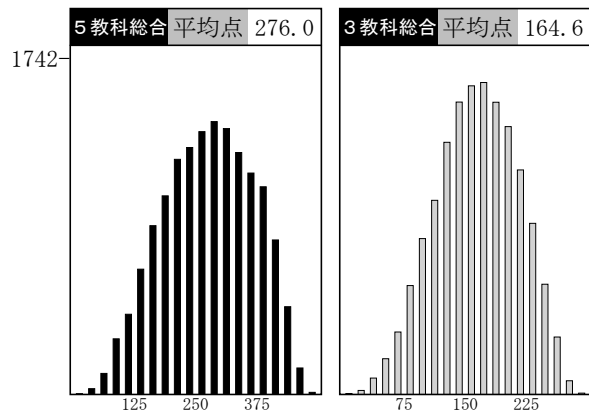
学区別データ

学区内SS 40 平均 学区内SS 60

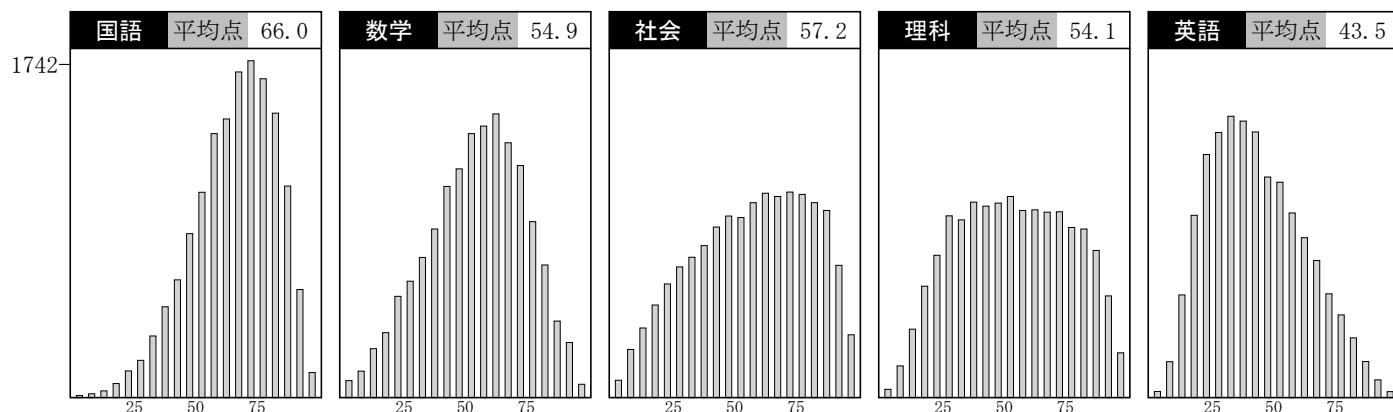
	受験者数	平均点							得点分布			
		5教科	3教科	国語	数学	社会	理科	英語	100	200	300	400
全道	14918	276.0	164.6	66.0	54.9	57.2	54.1	43.5				
石狩全体	8802	281.9	168.6	67.4	56.3	58.0	55.2	44.9				
(旧第1) 南区・豊平・中央区の一部	1727	299.5	178.6	70.4	59.1	62.0	58.9	49.0				
(旧第2) 白石・厚別・清田	1610	275.7	165.3	66.6	55.2	56.8	53.5	43.4				
(旧第3) 東区	859	262.1	157.1	64.3	52.7	53.9	51.0	40.0				
(旧第4) 北区・石狩市・当別・新篠津	1344	271.6	163.2	65.9	54.5	55.5	52.8	42.8				
(旧第5) 西区・手稲・中央区の一部	1906	291.1	174.2	69.1	58.4	59.7	57.2	46.5				
(旧第6) 江別	432	286.7	168.5	66.8	57.0	59.8	58.3	44.6				
(旧第7) 千歳・恵庭・北広島	788	261.2	155.5	62.8	51.4	53.7	51.8	41.2				
渡島	896	262.5	156.8	63.5	52.3	54.1	51.5	40.9				
檜山	33	258.9	152.4	59.7	51.9	56.9	49.6	40.7				
後志	357	266.4	161.0	65.2	52.8	55.3	50.0	42.9				
空知(南)	262	263.3	157.9	62.3	53.4	53.7	51.6	42.1				
空知(北)	201	255.8	153.2	63.4	50.8	52.6	50.3	38.9				
上川(南)	1105	285.3	168.5	67.5	56.4	60.1	56.6	44.5				
上川(北)	25	338.4	197.5	75.6	67.4	70.8	70.1	54.3				
留萌	49	251.5	152.5	63.7	49.3	50.3	48.7	39.3				
宗谷	29	271.2	159.2	65.5	50.3	59.3	52.6	43.3				
オホーツク(中)	367	266.3	155.3	62.8	51.3	57.7	53.2	41.1				
オホーツク(東)	75	271.9	163.5	65.7	53.1	55.6	52.7	44.6				
オホーツク(西)	18	324.5	190.5	72.3	66.6	66.8	67.2	51.5				
胆振(西)	379	250.2	146.7	60.8	48.7	53.2	49.8	36.9				
胆振(東)	588	257.3	152.9	62.3	50.9	53.4	50.9	39.5				
日高	57	251.5	153.0	61.5	50.7	52.0	46.4	40.7				
十勝	1007	280.0	165.7	65.2	56.6	59.4	54.8	43.8				
釧路	583	245.0	146.7	61.2	47.8	51.9	46.4	37.6				
根室	68	271.1	159.8	65.6	53.3	59.7	51.6	40.9				

全道 度数分布グラフ

SS・内申ランク相関表

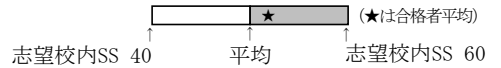


SS	72	70	68	66	64	62	60	58	56	54	52	50	48	46	44	42	40	38	36	34	32	30	28	26	~	
A	8	55	174	322	392	428	369	291	194	136	72	40	28	1	2		1									
B		3	20	55	148	235	300	312	307	320	234	190	101	53	31	11	3	3				1				
C				2	6	29	66	114	190	252	283	331	310	270	201	117	74	26	13	4		1				
D					1	5	13	26	73	96	176	253	251	297	301	237	180	131	53	19	13	3	1			
E						1	3	5	16	32	52	76	155	198	226	280	254	242	153	111	53	23	6	1		
F								1	5	7	15	37	46	93	141	199	223	239	242	187	132	87	25	12	5	
G									1	2	3	2	8	30	34	55	85	123	152	177	166	120	66	33	9	2
H										1	1	3	2	5	5	6	18	25	36	73	69	85	83	58	24	10
I															5	4	6	6	15	25	36	37	46	28	16	
J									1								2	1	3	4	9	9	12	6	9	
K										1	1			1	1		1	2		4	3	2	3	5	6	
L																2	3	1		1	1				1	
M																	1		1		1		1	2		



志望校 データ

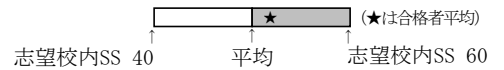
石狩(2)



※下段は昨年度の同回のデータです。

高校名	2022年 定員	第1志望者平均			全志望者平均			全志望者SS分布									
		人数	SS	内申点	人数	SS	内申点	30	35	40	45	50	55	60	65	70	
B とわの森三愛 トップアスリート健康	---	50	38.6	201	11	43.1	219	[Distribution Chart]									
A 東海大札幌 総合進学	---	38	40.9	197	231	43.0	222	[Distribution Chart]									
B 札幌龍谷学園 プログレス進学	---	13	40.5	216	92	43.0	223	[Distribution Chart]									
札幌東商業 国際経済	80	27	43.0	222	64	42.9	222	[Distribution Chart]									
札幌平岡 普通	240	157	41.5	213	511	42.7	218	[Distribution Chart]									
札幌英藍 普通	280	205	41.6	208	588	42.7	215	[Distribution Chart]									
B 道文大附属 普通	---	20	40.1	217	162	42.4	219	[Distribution Chart]									
札幌東商業 流通経済	80	28	42.2	222	71	42.4	222	[Distribution Chart]									
B 北星学園大附属 進学	---	27	38.0	204	258	42.2	217	[Distribution Chart]									
千歳 国際流通	80	21	42.5	219	72	42.1	219	[Distribution Chart]									
B とわの森三愛 フォークアート	---	4	42.2	170	26	42.1	198	[Distribution Chart]									
A 札幌大谷 個性探求G	---	19	41.0	208	164	41.9	215	[Distribution Chart]									
市立札幌啓北商業 未来商学	240	72	40.2	204	178	41.9	215	[Distribution Chart]									
A 札幌創成 特進	---	19	35.4	186	307	41.4	209	[Distribution Chart]									
B 道文大附属 食物	---	12	40.7	206	26	41.2	210	[Distribution Chart]									
札幌厚別 総合	280	149	39.1	206	457	41.1	212	[Distribution Chart]									
B とわの森三愛 総合進学	---	13	33.6	177	153	40.5	205	[Distribution Chart]									
A 札幌新陽 進学	---	7	38.9	196	46	40.5	198	[Distribution Chart]									
恵庭北 普通	280	66	37.5	187	191	40.5	200	[Distribution Chart]									
札幌東商業 情報処理	80	30	39.4	216	88	40.4	214	[Distribution Chart]									
江別 普通	200	63	37.9	197	194	40.2	207	[Distribution Chart]									
A③ 札幌山の手 体育	---	6	40.3	191	25	40.2	191	[Distribution Chart]									
札幌東商業 会計ビジネス	80	20	40.5	213	54	40.1	216	[Distribution Chart]									
札幌東陵 普通	280	91	37.9	196	302	40.0	204	[Distribution Chart]									
札幌西陵 普通	280	112	37.3	187	313	39.9	201	[Distribution Chart]									
A③ 札幌静修 総合	---	29	36.2	186	209	39.8	198	[Distribution Chart]									
A 札幌北斗 進学	---	8	39.8	203	91	39.5	205	[Distribution Chart]									
札幌工業 電気	80	22	40.4	176	71	39.4	184	[Distribution Chart]									
札幌琴似工業 電気	80	12	40.5	186	39	39.4	184	[Distribution Chart]									
A 札幌山の手 進学	---	3	37.0	154	48	39.2	201	[Distribution Chart]									
札幌琴似工業 情報技術	80	12	39.2	183	40	39.1	185	[Distribution Chart]									
石狩翔陽 総合	320	95	36.9	184	271	38.7	196	[Distribution Chart]									
札幌工業 機械	80	24	38.7	188	73	38.7	183	[Distribution Chart]									
札幌琴似工業 電子機械	80	24	37.4	186	65	38.4	184	[Distribution Chart]									
札幌工業 建築	80	24	36.5	179	54	38.3	185	[Distribution Chart]									
札幌真栄 普通	200	60	36.7	184	184	38.2	191	[Distribution Chart]									
市立札幌大通 普通	290	30	37.2	151	66	38.1	159	[Distribution Chart]									
A③ 札幌北斗 総合	---	13	36.3	169	214	37.8	188	[Distribution Chart]									
B③ 札幌龍谷学園 未来創造	---	8	34.1	140	113	37.7	180	[Distribution Chart]									
江別 生活デザイン	40	4	35.1	190	11	37.6	185	[Distribution Chart]									
札幌南陵 普通	160	13	30.4	146	60	37.5	181	[Distribution Chart]									
恵庭南 普通	200	43	33.5	170	152	37.4	187	[Distribution Chart]									
A 札幌新陽 総合	---	6	34.1	164	62	37.4	184	[Distribution Chart]									
恵庭南 体育	80	10	36.0	183	31	37.3	196	[Distribution Chart]									
札幌丘珠 普通	320	64	34.2	170	235	37.1	185	[Distribution Chart]									
江別 事務情報	40	1	32.9	200	15	36.8	197	[Distribution Chart]									
A③ 札幌山の手 総合	---	5	33.8	161	81	36.8	176	[Distribution Chart]									
クラーク記念国際 通信制	---	4	33.7	124	13	36.6	152	[Distribution Chart]									
札幌琴似工業 環境化学	80	11	32.7	174	27	36.3	178	[Distribution Chart]									
札幌あすかぜ 普通	240	12	30.9	155	88	35.9	175	[Distribution Chart]									
野幌 普通	120	5	31.4	150	32	35.9	180	[Distribution Chart]									
北海道芸術 通信制・単位制	---	6	36.3	183	10	35.5	179	[Distribution Chart]									
札幌白陵 普通	160	8	31.0	162	38	35.1	169	[Distribution Chart]									
北広島西 普通	280	19	33.7	170	101	35.0	181	[Distribution Chart]									
千歳北陽 総合	160	8	31.8	147	34	34.3	171	[Distribution Chart]									
札幌工業 土木	80	8	34.3	171	25	33.7	169	[Distribution Chart]									
札幌東豊 普通	160	10	30.7	147	54	34.8	171	[Distribution Chart]									
A 札幌新陽 探究	---	1	26.2	125	15	33.0	169	[Distribution Chart]									

※「A:私立A日程」「B:私立B日程」「③:私立3教科」

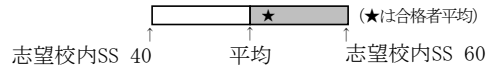


高 校 名	2022年 定員	第1志望者平均			全志望者平均			全志望者SS分布										
		人数	SS	内申点	人数	SS	内申点	30	35	40	45	50	55	60	65	70		
函館中部 理数	40	41	62.5	293 B	73	61.9	292 B											
A 函館ラ・サール 特進	---	3	64.4	313 A	40	61.7	287 B											
A 函館ラ・サール 一般	---	4	58.4	263 C	150	58.1	276 B											
A 遺愛女子 特別進学	---	11	55.9	283 B	150	56.6	285 B											
函館中部 普通	160	186	57.2	281 B	314	56.5	278 B											
A 函館白百合 LB	---	3	49.6	299 A	46	54.9	279 B											
A 函館大有斗 特別進学	---	3	45.4	201 F	154	52.8	253 D											
市立函館 普通	240	175	50.9	253 D	439	52.7	260 C											
函館高专 物質環境	---	16	53.8	277 B	53	52.5	254 D											
函館高专 生産システム	---	61	51.3	236 D	149	52.0	247 D											
函館高专 社会基盤	---	11	46.6	224 E	39	50.1	246 D											
A 遺愛女子 英語	---	8	46.8	233 E	51	49.4	249 D											
江差 普通	120	7	45.9	219 E	10	45.9	225 E											
函館西 普通	240	131	43.9	212 F	304	45.6	223 E											
A③ 遺愛女子 一般	---	11	38.5	206 F	148	45.5	232 E											
A 函館白百合 看護医療	---	4	39.2	202 F	53	45.2	229 E											
函館工業 電子機械	40	19	43.6	203 F	59	45.1	210 F											
函館工業 電気情報工学	40	23	41.8	206 F	66	44.8	212 F											
A③ 函館大有斗 普通	---	5	34.0	175 H	147	43.6	205 F											
函館工業 建築	40	28	43.2	210 F	64	43.0	209 F											
A③ 函館白百合 総合進学	---	4	40.3	214 F	41	42.8	216 E											
函館商業 情報処理	40	18	40.3	197 F	70	41.2	204 F											
函館工業 環境土木	40	24	39.3	185 G	50	41.0	193 G											
A③ 函館大柏稜 情報ビジネス	---	---	---	---	26	40.8	190 G											
函館工業 工業化学	40	18	39.3	191 G	39	40.6	193 G											
A③ 函館大妻 福祉	---	---	---	---	15	40.2	208 F											
A③ 函館大柏稜 総合進学	---	10	33.5	172 H	92	40.2	199 F											
函館商業 国際経済	40	13	38.2	203 F	41	40.1	204 F											
函館商業 流通ビジネス	40	14	37.2	189 G	41	40.1	205 F											
函館商業 会計ビジネス	40	12	40.0	202 F	39	40.0	197 F											
A③ 清尚学院 調理	---	3	33.6	184 G	12	39.0	195 G											
函館水産 海洋技術	40	3	35.6	180 G	14	38.9	190 G											
A③ 函館大妻 普通	---	2	43.2	193 G	21	38.3	191 G											
七飯 普通	120	15	35.4	180 G	57	38.2	187 G											
A③ 函館大妻 家政	---	3	38.8	180 G	11	37.5	184 G											
A③ 函館大谷 普通	---	5	30.1	147 I	42	36.6	180 G											
A③ 函館大谷 体育	---	2	35.0	194 G	12	36.0	189 G											
函館水産 機関工学	40	5	33.6	162 H	18	35.9	173 H											
函館水産 水産食品	40	1	36.3	135 J	11	34.8	164 H											

※「A:私立A日程」「B:私立B日程」「③:私立3教科」

志望校 データ

後志



高 校 名	2022年 定員	第1志望者平均			全志望者平均			全志望者SS分布									
		人数	SS	内申点	人数	SS	内申点	30	35	40	45	50	55	60	65	70	
小樽潮陵 普通	240	166	53.3	265 C	233	52.3	262 C	[Score Distribution]									
B③ 小樽双葉 特別進学	---	1	47.8	249 D	130	51.5	259 C	[Score Distribution]									
小樽桜陽 普通	200	81	41.6	215 F	198	46.7	237 D	[Score Distribution]									
俱知安 普通	160	13	41.3	226 E	28	44.2	231 E	[Score Distribution]									
B③ 小樽双葉 総合進学	---	3	38.8	189 G	97	43.7	219 E	[Score Distribution]									
小樽未来創造 情報会計マゼメント	40	7	38.0	205 F	33	40.8	214 F	[Score Distribution]									
A③ 北照 普通	---	15	40.6	201 F	15	40.6	201 F	[Score Distribution]									
小樽未来創造 流通マゼメント	40	5	34.2	183 G	30	40.0	213 F	[Score Distribution]									
小樽未来創造 建設システム	40	3	33.1	168 H	12	38.8	207 F	[Score Distribution]									
小樽水産 栽培漁業	40	2	34.7	165 H	12	38.4	186 G	[Score Distribution]									
小樽未来創造 機械電気システム	40	2	40.0	189 G	13	38.2	196 F	[Score Distribution]									
小樽水産 海洋漁業	40	4	31.9	171 H	14	36.4	176 G	[Score Distribution]									
小樽水産 情報通信	40	1	38.7	147 I	10	36.3	165 H	[Score Distribution]									
小樽水産 水産食品	40	2	28.2	152 I	12	32.2	173 H	[Score Distribution]									

志望校 データ

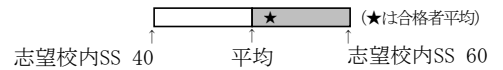
空知・留萌

高 校 名	2022年 定員	第1志望者平均			全志望者平均			全志望者SS分布									
		人数	SS	内申点	人数	SS	内申点	30	35	40	45	50	55	60	65	70	
滝川 理数	40	19	58.1	289 B	39	56.2	276 B	[Score Distribution]									
岩見沢東 普通	200	80	55.5	265 C	126	54.3	262 C	[Score Distribution]									
滝川 普通	160	76	49.5	250 D	122	49.2	249 D	[Score Distribution]									
岩見沢西 普通	120	30	44.3	223 E	126	48.0	236 D	[Score Distribution]									
美唄聖華 衛生看護	80	25	46.6	246 D	46	47.1	249 D	[Score Distribution]									
岩見沢緑陵 普通	80	58	44.5	223 E	133	45.7	228 E	[Score Distribution]									
栗山 普通	80	10	44.9	228 E	10	44.9	228 E	[Score Distribution]									
滝川西 普通	120	35	41.5	219 E	114	44.7	229 E	[Score Distribution]									
岩見沢緑陵 情報コミュニケーション	80	11	37.0	196 F	58	43.7	215 F	[Score Distribution]									
三笠 調理師	20	9	42.4	203 F	17	43.1	217 E	[Score Distribution]									
岩見沢緑陵 スポーツ総合	40	6	36.3	188 G	18	41.4	204 F	[Score Distribution]									
砂川 普通	120	1	40.2	233 E	11	40.9	203 F	[Score Distribution]									
岩見沢農業 農業土木工学	40	5	38.5	178 G	13	39.3	189 G	[Score Distribution]									
岩見沢農業 農業科学	40	3	35.6	177 G	10	39.3	198 F	[Score Distribution]									
岩見沢農業 生活科学	40	4	35.2	197 F	19	39.1	205 F	[Score Distribution]									
滝川西 情報マゼメント	120	27	35.7	191 G	66	38.9	204 F	[Score Distribution]									
留萌 普通	160	15	37.3	197 F	17	38.4	204 F	[Score Distribution]									
芦別 普通	80	3	30.1	170 H	18	37.1	197 F	[Score Distribution]									
岩見沢農業 食品科学	40	2	36.4	174 H	12	36.9	189 G	[Score Distribution]									

※「A:私立A日程」「B:私立B日程」「③:私立3教科」

志望校 データ

オホーツク



高 校 名	2022年 定員	第1志望者平均			全志望者平均			全志望者SS分布									
		人数	SS	内申点	人数	SS	内申点	30	35	40	45	50	55	60	65	70	
北見北斗 理数	40	46	61.2	290 B	73	60.6	287 B										
北見北斗 普通	200	120	54.2	266 C	223	54.2	265 C										
A③ 北見藤 特進	---	5	53.9	253 D	109	53.5	269 C										
網走南ヶ丘 普通	160	39	49.0	246 D	58	49.0	247 D										
北見柏陽 普通	200	123	46.2	231 E	249	48.8	242 D										
遠軽 普通	200	5	44.9	227 E	11	46.7	239 D										
北見緑陵 普通	120	51	40.2	203 F	190	45.9	227 E										
A③ 北見藤 藤キャリア	---	4	35.5	208 F	159	43.7	222 E										
北見商業 流通経済	40				12	42.4	199 F										
北見商業 商業	40	6	37.5	184 G	53	41.4	203 F										
網走桂陽 普通	80	7	35.7	199 F	15	38.9	209 F										
北見工業 電気	40	1	29.1	149 I	11	37.4	182 G										
北見工業 建設	40	4	31.8	153 I	12	37.1	182 G										
北見工業 電子機械	40	7	34.7	172 H	16	36.5	180 G										

志望校 データ

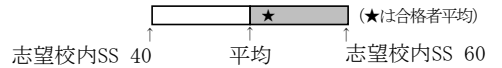
胆振・日高

高 校 名	2022年 定員	第1志望者平均			全志望者平均			全志望者SS分布									
		人数	SS	内申点	人数	SS	内申点	30	35	40	45	50	55	60	65	70	
室蘭栄 理数	80	83	60.1	289 B	131	58.9	286 B										
A 北海道栄 アルファ	---				88	55.6	275 C										
室蘭栄 普通	160	84	52.3	266 C	187	54.0	270 C										
苫小牧高専 創造	---	76	53.6	255 D	219	53.9	259 C										
苫小牧東 普通	240	243	53.7	266 C	331	53.2	263 C										
A 駒大苫小牧 特別進学	---	10	45.5	242 D	220	51.0	254 D										
A 北海道栄 アドバンス	---	1	58.0	293 B	45	50.5	258 C										
苫小牧南 普通	160	106	45.3	231 E	300	48.5	244 D										
A 海星学院 普通	---	3	33.8	172 H	97	47.5	244 D										
室蘭清水丘 普通	160	72	46.0	231 E	165	47.1	239 D										
A 大谷室蘭 普通	---	4	40.4	212 F	127	44.2	230 E										
苫小牧工業 情報技術	40	12	40.5	204 F	29	43.5	221 E										
苫小牧工業 電子機械	40	10	43.6	205 F	38	43.4	212 F										
伊達開来 普通	240	22	38.1	198 F	51	42.6	220 E										
苫小牧西 普通	160	61	39.5	202 F	197	42.6	216 E										
室蘭東翔 総合	160	87	39.9	210 F	174	42.3	220 E										
静内 普通	200	17	42.9	239 D	26	42.2	230 E										
A③ 駒大苫小牧 総合進学	---	26	37.5	190 G	176	41.6	213 F										
平取 普通	40	2	41.2	248 D	12	40.8	219 E										
苫小牧工業 電気	40	10	36.9	194 G	30	40.5	206 F										
A③ 北海道栄 総合	---	7	33.8	184 G	31	38.8	204 F										
登別青嶺 普通	120	12	33.7	179 G	91	38.5	201 F										
苫小牧総合経済 情報処理	40	10	37.8	196 F	39	38.4	203 F										
苫小牧総合経済 国際経済	40	4	36.1	198 F	19	38.2	203 F										
苫小牧総合経済 流通経済	40	13	34.8	192 G	40	38.2	206 F										
苫小牧工業 建築	40	8	36.4	187 G	30	37.6	191 G										
A③ 苫小牧中央 総合	---	2	32.4	195 G	36	37.4	188 G										
室蘭工業 電子機械	40	7	35.1	165 H	17	37.2	182 G										
苫小牧工業 土木	40	10	33.8	173 H	36	35.3	179 G										
苫小牧工業 環境化学	40	7	34.3	185 G	26	35.1	187 G										
室蘭工業 電気	40	5	32.0	156 H	10	34.6	173 H										
白老東 普通	80	1	36.3	153 I	25	34.3	175 H										
③ 苫小牧高等商 総合ビジネス	---	1	27.0	125 J	10	31.2	164 H										

※「A:私立A日程」「B:私立B日程」「③:私立3教科」

志望校 データ

十勝



高 校 名	2022年 定員	第1志望者平均			全志望者平均			全志望者SS分布									
		人数	SS	内申点	人数	SS	内申点	30	35	40	45	50	55	60	65	70	
帯広柏葉 普通	240	305	59.7	294 B	381	59.2	292 B	[Score Distribution]									
A 帯広大谷 文理	---	5	44.7	244 D	431	55.7	283 B	[Score Distribution]									
帯広三条 普通	240	224	52.9	277 B	542	55.4	282 B	[Score Distribution]									
A③ 帯広北 特進	---	---	---	---	36	51.6	263 C	[Score Distribution]									
帯広緑陽 普通	160	120	47.7	249 D	395	50.3	263 C	[Score Distribution]									
帯広南商業 商業	200	95	43.1	242 D	234	45.6	246 D	[Score Distribution]									
A 帯広大谷 普通	---	30	40.3	221 E	338	44.5	238 D	[Score Distribution]									
帯広工業 建築	40	17	43.8	226 E	42	43.4	225 E	[Score Distribution]									
帯広工業 電子機械	40	18	41.4	216 E	42	43.1	227 E	[Score Distribution]									
帯広工業 電気	40	6	46.1	224 E	20	42.7	220 E	[Score Distribution]									
芽室 普通	160	64	39.9	210 F	185	42.5	225 E	[Score Distribution]									
帯広農業 食品科学	40	5	41.6	206 F	27	41.6	218 E	[Score Distribution]									
帯広農業 森林科学	40	7	39.1	212 F	15	41.4	217 E	[Score Distribution]									
A 帯広北 総合	---	6	33.5	188 G	90	41.0	220 E	[Score Distribution]									
帯広工業 環境土木	40	16	40.7	212 F	35	40.8	214 F	[Score Distribution]									
A③ 白樺学園 総合	---	2	30.3	193 G	36	40.3	213 F	[Score Distribution]									
帯広農業 農業土木工学	40	5	34.9	191 G	25	39.1	208 F	[Score Distribution]									
池田 総合	80	1	27.4	159 H	10	38.8	206 F	[Score Distribution]									
音更 普通	120	19	36.2	182 G	64	38.7	205 F	[Score Distribution]									
帯広農業 酪農科学	40	3	35.5	199 F	10	38.2	222 E	[Score Distribution]									
幕別清陵 普通	120	8	36.4	195 G	27	38.1	204 F	[Score Distribution]									
帯広農業 農業科学	40	3	45.6	226 E	13	37.9	206 F	[Score Distribution]									
清水 総合	120	6	34.5	175 H	18	35.9	192 G	[Score Distribution]									

志望校 データ

釧路・根室

高 校 名	2022年 定員	第1志望者平均			全志望者平均			全志望者SS分布									
		人数	SS	内申点	人数	SS	内申点	30	35	40	45	50	55	60	65	70	
釧路湖陵 理数	40	48	60.1	295 B	79	59.8	293 B	[Score Distribution]									
釧路湖陵 普通	200	105	55.4	272 C	214	55.0	271 C	[Score Distribution]									
釧路高専 創造	---	34	51.2	256 C	110	51.0	251 D	[Score Distribution]									
釧路江南 普通	200	142	49.2	251 D	309	50.3	255 D	[Score Distribution]									
釧路北陽 普通	200	78	43.6	223 E	314	46.8	238 D	[Score Distribution]									
根室 普通	120	10	44.5	231 E	13	46.4	239 D	[Score Distribution]									
中標津 普通	160	12	39.4	213 F	27	44.4	225 E	[Score Distribution]									
釧路明輝 総合	200	121	40.0	207 F	296	42.9	221 E	[Score Distribution]									
標茶 総合	80	2	42.6	234 E	14	41.9	214 F	[Score Distribution]									
A 武修館 普通	---	2	45.3	237 D	33	41.6	212 F	[Score Distribution]									
釧路工業 電子機械	40	9	39.0	173 H	42	39.4	194 G	[Score Distribution]									
釧路商業 情報処理	40	10	35.5	184 G	43	39.0	205 F	[Score Distribution]									
釧路商業 会計	40	---	---	---	22	38.1	207 F	[Score Distribution]									
釧路工業 工業化学	40	1	29.8	168 H	11	37.2	174 H	[Score Distribution]									
釧路東 普通	120	3	34.1	162 H	59	36.9	189 G	[Score Distribution]									
釧路商業 流通経済	40	14	34.3	186 G	41	36.4	196 F	[Score Distribution]									
釧路工業 建築	40	9	35.7	196 F	31	36.2	191 G	[Score Distribution]									
釧路商業 国際ビジネス	40	4	31.2	165 H	25	35.8	192 G	[Score Distribution]									
釧路工業 電気	40	16	35.1	166 H	32	35.1	168 H	[Score Distribution]									
釧路工業 土木	40	7	30.6	162 H	21	33.1	168 H	[Score Distribution]									

※「A:私立A日程」「B:私立B日程」「③:私立3教科」

得点・SS 換算表

5 教科総合

得点	SS	人数	順位	得点	SS	人数	順位	得点	SS	人数	順位	得点	SS	人数	順位	得点	SS	人数	順位
500	74.2			400	63.4	36	1402	300	52.5	54	6247	200	41.7	54	11510	100	30.9	14	14473
499	74.1			399	63.3	33	1438	299	52.4	61	6301	199	41.6	32	11564	99	30.8	17	14487
498	74.0			398	63.2	36	1471	298	52.3	49	6362	198	41.5	37	11596	98	30.7	13	14504
497	73.9			397	63.1	43	1507	297	52.2	61	6411	197	41.4	39	11633	97	30.5	14	14517
496	73.8			396	62.9	50	1550	296	52.1	55	6472	196	41.3	55	11672	96	30.4	13	14531
495	73.7			395	62.8	38	1600	295	52.0	59	6527	195	41.2	43	11727	95	30.3	10	14544
494	73.6			394	62.7	41	1638	294	51.9	61	6586	194	41.1	42	11770	94	30.2	15	14554
493	73.5			393	62.6	28	1679	293	51.8	62	6647	193	40.9	37	11812	93	30.1	13	14569
492	73.3			392	62.5	45	1707	292	51.7	62	6709	192	40.8	42	11849	92	30.0	18	14582
491	73.2			391	62.4	38	1752	291	51.6	49	6771	191	40.7	48	11891	91	29.9	12	14600
490	73.1			390	62.3	43	1790	290	51.5	46	6820	190	40.6	40	11939	90	29.8	13	14612
489	73.0			389	62.2	41	1833	289	51.3	49	6866	189	40.5	49	11979	89	29.7	9	14625
488	72.9			388	62.1	52	1874	288	51.2	52	6915	188	40.4	41	12028	88	29.6	16	14634
487	72.8	1	1	387	62.0	45	1926	287	51.1	55	6967	187	40.3	33	12069	87	29.5	11	14650
486	72.7			386	61.9	41	1971	286	51.0	61	7022	186	40.2	41	12102	86	29.4	11	14661
485	72.6			385	61.8	39	2012	285	50.9	54	7083	185	40.1	40	12143	85	29.2	10	14672
484	72.5			384	61.6	37	2051	284	50.8	57	7137	184	40.0	42	12183	84	29.1	18	14682
483	72.4	2	2	383	61.5	47	2088	283	50.7	50	7194	183	39.9	41	12225	83	29.0	5	14700
482	72.3	3	4	382	61.4	53	2135	282	50.6	56	7244	182	39.8	33	12266	82	28.9	5	14705
481	72.2	2	7	381	61.3	49	2188	281	50.5	46	7300	181	39.6	40	12299	81	28.8	8	14710
480	72.0			380	61.2	47	2237	280	50.4	62	7346	180	39.5	47	12339	80	28.7	6	14718
479	71.9			379	61.1	57	2284	279	50.3	60	7408	179	39.4	37	12386	79	28.6	13	14724
478	71.8			378	61.0	41	2341	278	50.2	67	7468	178	39.3	40	12423	78	28.5	7	14737
477	71.7	2	9	377	60.9	58	2382	277	50.0	57	7535	177	39.2	40	12463	77	28.4	5	14744
476	71.6	1	11	376	60.8	36	2440	276	49.9	66	7592	176	39.1	34	12503	76	28.3	12	14749
475	71.5	3	12	375	60.7	47	2476	275	49.8	52	7658	175	39.0	47	12537	75	28.2	6	14761
474	71.4	1	15	374	60.6	43	2523	274	49.7	55	7710	174	38.9	33	12584	74	28.1	10	14767
473	71.3	3	16	373	60.5	44	2566	273	49.6	48	7765	173	38.8	41	12617	73	27.9	5	14777
472	71.2	5	19	372	60.3	49	2610	272	49.5	40	7813	172	38.7	45	12658	72	27.8	5	14782
471	71.1	4	24	371	60.2	45	2659	271	49.4	49	7853	171	38.6	45	12703	71	27.7	9	14787
470	71.0	2	28	370	60.1	42	2704	270	49.3	66	7902	170	38.5	39	12748	70	27.6	4	14796
469	70.9	1	30	369	60.0	43	2746	269	49.2	59	7968	169	38.3	26	12787	69	27.5	4	14800
468	70.7	5	31	368	59.9	39	2789	268	49.1	51	8027	168	38.2	22	12813	68	27.4	5	14804
467	70.6	3	36	367	59.8	48	2828	267	49.0	45	8078	167	38.1	36	12835	67	27.3	4	14809
466	70.5	4	39	366	59.7	46	2876	266	48.9	54	8123	166	38.0	34	12871	66	27.2	2	14813
465	70.4	4	43	365	59.6	47	2922	265	48.7	55	8177	165	37.9	46	12905	65	27.1	4	14815
464	70.3	7	47	364	59.5	48	2969	264	48.6	40	8232	164	37.8	33	12951	64	27.0	1	14819
463	70.2	3	54	363	59.4	50	3017	263	48.5	58	8272	163	37.7	32	12984	63	26.9	11	14820
462	70.1	3	57	362	59.3	49	3067	262	48.4	69	8330	162	37.6	33	13016	62	26.8	6	14831
461	70.0	7	60	361	59.2	51	3116	261	48.3	64	8399	161	37.5	34	13049	61	26.6	3	14837
460	69.9	5	67	360	59.0	35	3167	260	48.2	50	8463	160	37.4	44	13083	60	26.5	5	14840
459	69.8	10	72	359	58.9	43	3202	259	48.1	50	8513	159	37.3	33	13127	59	26.4	2	14845
458	69.7	6	82	358	58.8	38	3245	258	48.0	62	8563	158	37.2	28	13160	58	26.3	1	14847
457	69.6	3	88	357	58.7	40	3283	257	47.9	62	8625	157	37.0	32	13188	57	26.2	6	14848
456	69.4	9	91	356	58.6	51	3323	256	47.8	57	8687	156	36.9	29	13220	56	26.1	3	14854
455	69.3	11	100	355	58.5	47	3374	255	47.7	62	8744	155	36.8	41	13249	55	26.0	3	14857
454	69.2	9	111	354	58.4	52	3421	254	47.6	44	8806	154	36.7	37	13290	54	25.9	3	14860
453	69.1	10	120	353	58.3	59	3473	253	47.4	46	8850	153	36.6	30	13327	53	25.8	2	14863
452	69.0	11	130	352	58.2	43	3522	252	47.3	66	8896	152	36.5	35	13357	52	25.7	2	14865
451	68.9	8	141	351	58.1	46	3575	251	47.2	55	8962	151	36.4	18	13392	51	25.6	3	14867
450	68.8	11	149	350	58.0	59	3621	250	47.1	53	9017	150	36.3	25	13410	50	25.5	1	14870
449	68.7	9	160	349	57.9	54	3680	249	47.0	48	9070	149	36.2	25	13435	49	25.3	2	14871
448	68.6	11	169	348	57.7	48	3734	248	46.9	47	9118	148	36.1	25	13460	48	25.2	3	14873
447	68.5	21	180	347	57.6	54	3782	247	46.8	52	9165	147	36.0	21	13485	47	25.1	2	14876
446	68.4	12	201	346	57.5	54	3836	246	46.7	49	9217	146	35.9	28	13506	46	25.0	2	14878
445	68.3	20	213	345	57.4	46	3890	245	46.6	58	9266	145	35.7	22	13534	45	24.9		
444	68.1	15	233	344	57.3	42	3936	244	46.5	63	9324	144	35.6	22	13556	44	24.8	3	14880
443	68.0	15	248	343	57.2	56	3978	243	46.4	57	9387	143	35.5	43	13578	43	24.7	1	14883
442	67.9	19	263	342	57.1	52	4034	242	46.3	45	9444	142	35.4	31	13621	42	24.6	6	14884
441	67.8	22	282	341	57.0	49	4086	241	46.1	54	9489	141	35.3	23	13652	41	24.5	1	14890
440	67.7	16	304	340	56.9	43	4135	240	46.0	56	9543	140	35.2	26	13675	40	24.4		
439	67.6	14	320	339	56.8	51	4178	239	45.9	46	9599	139	35.1	25	13701	39	24.3		
438	67.5	16	334	338	56.7	56	4229	238	45.8	49	9645	138	35.0	33	13726	38	24.2		
437	67.4	21	350	337	56.6	40	4285	237	45.7	47	9694	137	34.9	29	13759	37	24.0	3	14891
436	67.3	21	371	336	56.4	47	4325	236	45.6	47	9741	136	34.8	31	13788	36	23.9	1	14894
435	67.2	15	392	335	56.3	41	4372	235	45.5	54	9788	135	34.7	29	13819	35	23.8		
434	67.1	14	407	334	56.2	43	4413	234	45.4	50	9842	134	34.6	25	13848	34	23.7	1	14895
433	67.0	15	421	333	56.1	57	4456	233	45.3	50	9892	133	34.4	25	13873	33	23.6	1	14896
432	66.8	25	436	332	56.0	63	4513	232	45.2	41	9942	132	34.3	29	13898	32	23.5		
431	66.7	24	461	331	55.9	55	4576	231	45.1	56	9983	131	34.2	24	13927	31	23.4		
430	66.6	24	485	330	55.8	37	4631	230	45.0	50	10039	130	34.1	23	13951	30	23.3		
429	66.5	17	509	329	55.7	49	4668	229	44.8	47	10089	129	34.0	13	13974	29	23.2	2	14897
428	66.4	27	526	328	55.6	68	4717	228	44.7	44	10136	128	33.9	23	13987	28	23.1		
427	66.3	24																	

得点	SS	人数	順位	得点	SS	人数	順位	得点	SS	人数	順位
300	76.8			200	57.0	93	3893	100	37.1	49	13204
299	76.6			199	56.8	106	3986	99	36.9	53	13253
298	76.4			198	56.6	95	4092	98	36.7	45	13306
297	76.2			197	56.4	100	4187	97	36.5	62	13351
296	76.1			196	56.2	90	4287	96	36.3	45	13413
295	75.9			195	56.0	102	4377	95	36.1	58	13458
294	75.7			194	55.8	93	4479	94	35.9	73	13516
293	75.5			193	55.6	113	4572	93	35.7	47	13589
292	75.3			192	55.4	105	4685	92	35.5	41	13636
291	75.1	1	1	191	55.2	88	4790	91	35.3	46	13677
290	74.9	1	2	190	55.0	99	4878	90	35.1	38	13723
289	74.7	4	3	189	54.8	90	4977	89	34.9	47	13761
288	74.5			188	54.6	107	5067	88	34.7	53	13808
287	74.3			187	54.4	82	5174	87	34.5	40	13861
286	74.1	1	7	186	54.2	96	5256	86	34.3	34	13901
285	73.9	1	8	185	54.0	102	5352	85	34.1	34	13935
284	73.7	2	9	184	53.8	114	5454	84	33.9	43	13969
283	73.5	1	11	183	53.6	99	5568	83	33.7	35	14012
282	73.3	2	12	182	53.4	105	5667	82	33.5	39	14047
281	73.1	3	14	181	53.2	116	5772	81	33.3	35	14086
280	72.9	4	17	180	53.0	105	5888	80	33.1	32	14121
279	72.7	5	21	179	52.8	100	5993	79	32.9	35	14153
278	72.5	6	26	178	52.6	95	6093	78	32.7	37	14188
277	72.3	11	32	177	52.4	87	6188	77	32.5	31	14225
276	72.1	6	43	176	52.2	88	6275	76	32.3	30	14256
275	71.9	7	49	175	52.0	106	6363	75	32.1	19	14286
274	71.7	4	56	174	51.8	124	6469	74	31.9	23	14305
273	71.5	10	60	173	51.6	111	6593	73	31.7	26	14328
272	71.3	8	70	172	51.4	113	6704	72	31.5	30	14354
271	71.1	1	78	171	51.2	115	6817	71	31.3	23	14384
270	70.9	8	79	170	51.0	103	6932	70	31.1	26	14407
269	70.7	6	87	169	50.8	109	7035	69	30.9	23	14433
268	70.5	15	93	168	50.6	104	7144	68	30.7	26	14456
267	70.3	19	108	167	50.4	124	7248	67	30.5	19	14482
266	70.1	15	127	166	50.2	129	7372	66	30.3	21	14501
265	69.9	23	142	165	50.0	106	7501	65	30.1	19	14522
264	69.7	19	165	164	49.8	101	7607	64	29.9	22	14541
263	69.5	26	184	163	49.6	103	7708	63	29.7	14	14563
262	69.3	10	210	162	49.4	110	7811	62	29.5	22	14577
261	69.1	17	220	161	49.2	115	7921	61	29.3	10	14599
260	68.9	13	237	160	49.0	127	8036	60	29.1	24	14609
259	68.7	31	250	159	48.8	92	8163	59	28.9	13	14633
258	68.5	29	281	158	48.6	122	8255	58	28.7	20	14646
257	68.3	24	310	157	48.4	104	8377	57	28.6	15	14666
256	68.1	42	334	156	48.2	98	8481	56	28.4	15	14681
255	67.9	23	376	155	48.0	77	8579	55	28.2	14	14696
254	67.7	28	399	154	47.8	129	8656	54	28.0	9	14710
253	67.5	34	427	153	47.6	109	8785	53	27.8	14	14719
252	67.3	34	461	152	47.4	90	8894	52	27.6	17	14733
251	67.1	27	495	151	47.2	113	8984	51	27.4	8	14750
250	66.9	39	522	150	47.0	101	9097	50	27.2	11	14758
249	66.7	35	561	149	46.8	90	9198	49	27.0	9	14769
248	66.5	36	596	148	46.6	118	9288	48	26.8	7	14778
247	66.3	49	632	147	46.4	111	9406	47	26.6	6	14785
246	66.1	47	681	146	46.2	85	9517	46	26.4	3	14791
245	65.9	43	728	145	46.0	124	9602	45	26.2	6	14794
244	65.7	38	771	144	45.8	105	9726	44	26.0	9	14800
243	65.5	40	809	143	45.6	99	9831	43	25.8	8	14809
242	65.3	46	849	142	45.4	102	9930	42	25.6	7	14817
241	65.1	51	895	141	45.2	92	10032	41	25.4	6	14824
240	64.9	53	946	140	45.0	118	10124	40	25.2	6	14830
239	64.7	48	999	139	44.8	92	10242	39	25.0	5	14836
238	64.5	68	1047	138	44.6	87	10334	38	24.8	6	14841
237	64.3	42	1115	137	44.5	105	10421	37	24.6	5	14847
236	64.1	54	1157	136	44.3	83	10526	36	24.4	5	14852
235	63.9	52	1211	135	44.1	101	10609	35	24.2	5	14857
234	63.7	55	1263	134	43.9	95	10710	34	24.0	5	14862
233	63.5	59	1318	133	43.7	92	10805	33	23.8	6	14867
232	63.3	53	1377	132	43.5	79	10897	32	23.6	2	14873
231	63.1	68	1430	131	43.3	101	10976	31	23.4	4	14875
230	62.9	57	1498	130	43.1	85	11077	30	23.2	3	14879
229	62.7	72	1555	129	42.9	94	11162	29	23.0	3	14882
228	62.5	62	1627	128	42.7	89	11256	28	22.8	2	14885
227	62.3	67	1689	127	42.5	83	11345	27	22.6		
226	62.1	75	1756	126	42.3	92	11428	26	22.4	2	14887
225	61.9	80	1831	125	42.1	74	11520	25	22.2	2	14889
224	61.7	57	1911	124	41.9	80	11594	24	22.0	4	14891
223	61.5	81	1968	123	41.7	90	11674	23	21.8	2	14895
222	61.3	78	2049	122	41.5	70	11764	22	21.6		
221	61.1	83	2127	121	41.3	79	11834	21	21.4	2	14897
220	60.9	68	2210	120	41.1	82	11913	20	21.2	1	14899
219	60.7	69	2278	119	40.9	63	11995	19	21.0		
218	60.5	61	2347	118	40.7	69	12058	18	20.8		
217	60.4	87	2408	117	40.5	69	12127	17	20.6		
216	60.2	90	2495	116	40.3	66	12196	16	20.4		
215	60.0	83	2585	115	40.1	78	12262	15	20.2	1	14900
214	59.8	67	2668	114	39.9	65	12340	14	20.0	1	14901
213	59.6	90	2735	113	39.7	68	12405	13	19.8		
212	59.4	81	2825	112	39.5	75	12473	12	19.6		
211	59.2	86	2906	111	39.3	61	12548	11	19.4	1	14902
210	59.0	72	2992	110	39.1	64	12609	10	19.2		
209	58.8	97	3064	109	38.9	67	12673	9	19.0		
208	58.6	78	3161	108	38.7	66	12740	8	18.8	2	14903
207	58.4	91	3239	107	38.5	62	12806	7	18.6		
206	58.2	84	3330	106	38.3	49	12868	6	18.4		
205	58.0	102	3414	105	38.1	68	12917	5	18.2		
204	57.8	78	3516	104	37.9	60	12985	4	18.0		
203	57.6	92	3594	103	37.7	50	13045	3	17.8		
202	57.4	115	3686	102	37.5	66	13095	2	17.6		
201	57.2	92	3801	101	37.3	43	13161	1	17.4		

得点・SS 換算表

科目別

国語				数学				社会				理科				英語			
得点	SS	人数	順位	得点	SS	人数	順位	得点	SS	人数	順位	得点	SS	人数	順位	得点	SS	人数	順位
100	69.9	13	1	100	72.5	26	1	100	67.9	66	1	100	69.8	62	1	100	79.0	3	1
99	69.3	8	14	99	72.0	6	27	99	67.5	3	67	99	69.4	8	63	99	78.5	1	4
98	68.8	14	22	98	71.5	5	33	98	67.1	95	70	98	69.0	56	71	98	77.9	7	5
97	68.2	35	36	97	71.0	7	38	97	66.7	73	165	97	68.5	50	127	97	77.4	9	12
96	67.6	60	71	96	70.5	25	45	96	66.2	88	238	96	68.1	56	177	96	76.9	11	21
95	67.0	56	131	95	70.0	67	70	95	65.8	129	326	95	67.7	91	233	95	76.4	12	32
94	66.4	92	187	94	69.5	11	137	94	65.4	99	455	94	67.2	75	324	94	75.9	10	44
93	65.8	126	279	93	69.0	14	148	93	65.0	148	554	93	66.8	115	399	93	75.4	24	54
92	65.2	145	405	92	68.5	33	162	92	64.5	136	702	92	66.4	116	514	92	74.9	27	78
91	64.6	140	550	91	68.0	160	195	91	64.1	172	838	91	65.9	129	630	91	74.3	19	105
90	64.0	179	690	90	67.5	25	355	90	63.7	175	1010	90	65.5	128	759	90	73.8	23	124
89	63.5	217	869	89	67.0	59	380	89	63.3	190	1185	89	65.1	154	887	89	73.3	22	147
88	62.9	214	1086	88	66.5	45	439	88	62.9	204	1375	88	64.6	148	1041	88	72.8	36	169
87	62.3	258	1300	87	66.0	241	484	87	62.4	188	1579	87	64.2	156	1189	87	72.3	53	205
86	61.7	226	1558	86	65.5	26	725	86	62.0	211	1767	86	63.8	175	1345	86	71.8	53	258
85	61.1	246	1784	85	65.0	96	751	85	61.6	200	1978	85	63.3	159	1520	85	71.3	51	311
84	60.5	282	2030	84	64.5	61	847	84	61.2	212	2178	84	62.9	167	1679	84	70.7	54	362
83	59.9	301	2312	83	64.0	282	908	83	60.8	194	2390	83	62.5	193	1846	83	70.2	80	416
82	59.3	339	2613	82	63.5	76	1190	82	60.3	218	2584	82	62.0	167	2039	82	69.7	62	496
81	58.7	303	2952	81	63.0	171	1266	81	59.9	184	2802	81	61.6	186	2206	81	69.2	62	558
80	58.1	303	3255	80	62.5	102	1437	80	59.5	226	2986	80	61.2	186	2392	80	68.7	77	620
79	57.6	340	3558	79	62.0	338	1539	79	59.1	198	3212	79	60.7	168	2578	79	68.2	82	697
78	57.0	319	3898	78	61.5	87	1877	78	58.7	215	3410	78	60.3	178	2746	78	67.7	95	779
77	56.4	327	4217	77	61.0	266	1964	77	58.2	222	3625	77	59.9	163	2924	77	67.1	86	874
76	55.8	360	4544	76	60.5	117	2230	76	57.8	190	3847	76	59.4	185	3087	76	66.6	88	960
75	55.2	347	4904	75	60.0	336	2347	75	57.4	209	4037	75	59.0	194	3272	75	66.1	80	1048
74	54.6	351	5251	74	59.5	114	2683	74	57.0	220	4246	74	58.6	210	3466	74	65.6	117	1128
73	54.0	344	5602	73	59.0	277	2797	73	56.6	222	4466	73	58.1	182	3676	73	65.1	107	1245
72	53.4	354	5946	72	58.5	160	3074	72	56.1	187	4688	72	57.7	182	3858	72	64.6	108	1352
71	52.8	346	6300	71	58.0	313	3234	71	55.7	225	4875	71	57.3	193	4040	71	64.1	125	1460
70	52.3	358	6646	70	57.5	195	3547	70	55.3	225	5100	70	56.8	220	4233	70	63.5	135	1585
69	51.7	344	7004	69	57.0	354	3742	69	54.9	207	5325	69	56.4	170	4453	69	63.0	113	1720
68	51.1	340	7348	68	56.5	205	4096	68	54.5	213	5532	68	56.0	177	4623	68	62.5	154	1833
67	50.5	338	7688	67	56.0	310	4301	67	54.0	186	5745	67	55.5	210	4800	67	62.0	140	1987
66	49.9	304	8026	66	55.5	254	4611	66	53.6	209	5931	66	55.1	182	5010	66	61.5	167	2127
65	49.3	294	8330	65	55.0	360	4865	65	53.2	219	6140	65	54.7	200	5192	65	61.0	148	2294
64	48.7	296	8624	64	54.5	263	5225	64	52.8	208	6359	64	54.2	185	5392	64	60.5	152	2442
63	48.1	291	8920	63	54.0	259	5488	63	52.4	196	6567	63	53.8	192	5577	63	59.9	163	2594
62	47.5	289	9211	62	53.5	299	5747	62	51.9	204	6763	62	53.4	196	5769	62	59.4	182	2757
61	46.9	271	9500	61	53.0	286	6046	61	51.5	230	6967	61	52.9	198	5965	61	58.9	182	2939
60	46.4	310	9771	60	52.5	269	6332	60	51.1	198	7197	60	52.5	204	6163	60	58.4	180	3121
59	45.8	288	10081	59	52.0	254	6601	59	50.7	206	7395	59	52.1	193	6367	59	57.9	188	3301
58	45.2	269	10369	58	51.5	315	6855	58	50.3	198	7601	58	51.6	194	6560	58	57.4	186	3489
57	44.6	253	10638	57	51.0	280	7170	57	49.8	194	7799	57	51.2	188	6754	57	56.9	185	3675
56	44.0	245	10891	56	50.5	286	7450	56	49.4	212	7993	56	50.8	189	6942	56	56.3	216	3860
55	43.4	235	11136	55	50.0	282	7736	55	49.0	197	8205	55	50.3	215	7131	55	55.8	194	4076
54	42.8	221	11371	54	49.5	284	8018	54	48.6	190	8402	54	49.9	219	7346	54	55.3	247	4270
53	42.2	223	11592	53	49.0	281	8302	53	48.2	182	8592	53	49.5	200	7552	53	54.8	227	4517
52	41.6	191	11815	52	48.5	267	8583	52	47.7	174	8774	52	49.0	181	7765	52	54.3	224	4744
51	41.1	192	12006	51	48.0	251	8850	51	47.3	188	8948	51	48.6	225	7946	51	53.8	222	4968
50	40.5	206	12198	50	47.5	238	9101	50	46.9	192	9136	50	48.2	203	8171	50	53.3	243	5190
49	39.9	184	12404	49	47.0	264	9339	49	46.5	197	9328	49	47.7	195	8374	49	52.7	223	5433
48	39.3	172	12588	48	46.5	235	9603	48	46.1	187	9525	48	47.3	208	8569	48	52.2	209	5656
47	38.7	147	12760	47	45.9	252	9838	47	45.6	196	9712	47	46.9	202	8777	47	51.7	195	5865
46	38.1	139	12907	46	45.4	194	10090	46	45.2	167	9908	46	46.4	198	8979	46	51.2	271	6060
45	37.5	144	13046	45	44.9	225	10284	45	44.8	170	10075	45	46.0	204	9177	45	50.7	235	6331
44	36.9	119	13190	44	44.4	230	10509	44	44.4	184	10245	44	45.6	189	9381	44	50.2	270	6566
43	36.3	117	13309	43	43.9	253	10739	43	43.9	165	10429	43	45.1	200	9570	43	49.7	277	6836
42	35.7	127	13426	42	43.4	178	10992	42	43.5	193	10594	42	44.7	213	9770	42	49.1	306	7113
41	35.2	102	13553	41	42.9	206	11170	41	43.1	170	10787	41	44.3	184	9983	41	48.6	286	7419
40	34.6	106	13655	40	42.4	196	11376	40	42.7	160	10957	40	43.8	217	10167	40	48.1	305	7705
39	34.0	104	13761	39	41.9	174	11572	39	42.3	182	11117	39	43.4	188	10384	39	47.6	257	8010
38	33.4	90	13865	38	41.4	159	11746	38	41.8	145	11299	38	43.0	184	10572	38	47.1	290	8267
37	32.8	75	13955	37	40.9	157	11905	37	41.4	158	11444	37	42.5	192	10756	37	46.6	301	8557
36	32.2	95	14030	36	40.4	186	12062	36	41.0	141	11602	36	42.1	230	10948	36	46.1	277	8858
35	31.6	76	14125	35	39.9	131	12248	35	40.6	146	11743	35	41.7	173	11178	35	45.5	298	9135
34	31.0	80	14201	34	39.4	140	12379	34	40.2	163	11889	34	41.2	170	11351	34	45.0	323	9433
33	30.4	65	14281	33	38.9	163	12519	33	39.7	141	12053	33	40.8	167	11521	33	44.5	272	9756
32	29.9	49	14346	32	38.4	177	12682	32	39.3	132	12193	32	40.4	203	11688	32	44.0	310	10028
31	29.3	49	14395	31	37.9	114	12859	31	38.9	144	12325	31	39.9	206	11891	31	43.5	252	10338
30	28.7	37	14444	30	37.4	109	12973	30	38.5	132	12469	30	39.5	196	12097	30	43.0	259	10590
29	28.1	44	14481	29	36.9	154	13082	29	38.										

小問別得点率

※ サンプル抽出による参考データです。

国 語			
一	(1)	漢字の読み－抑揚	78.7%
	(2)	漢字の読み－痕跡	88.5%
	(3)	漢字の読み－萎える	95.4%
	(4)	漢字の読み－偏る	83.3%
	(5)	漢字の書き－運賃	72.5%
	(6)	漢字の書き－砂糖	86.2%
	(7)	漢字の書き－束ねる	86.3%
	(8)	漢字の書き－笛	68.4%
二	一	反対する理由	77.5%
	二	当てはまる発言	96.7%
	三	行く場所とその場所ですること	81.7%
三	一	桐人の変わっている点	57.8%
	二	「コウモリみたいな自分」	56.5%
	三①	二度と頼むのかと誓った理由	61.8%
	三②	二度と頼むのかと誓った理由	64.3%
四	四	いまいましく思う理由	54.6%
	一	文法－「の」の識別	70.1%
	二	おとなのモノの見方	30.8%
	三①	絵の特徴	82.1%
	三②	筆者の受けた印象	90.0%
	四	アートを鑑賞するときの心の作用	32.9%
五	一	「かねだど射るがごとし」の理由	31.2%
	二	「おそろしきたくみ」の内容	66.6%
	三①	たぬきが知っていること	63.0%
三②	作者の感想	61.8%	

数 学			
1	1(1)	正負の数の計算－加法	98.1%
	1(2)	正負の数の計算－乗法と除法	83.2%
	1(3)	平方根の計算－加法	80.8%
	2	多項式の計算－多項式＋単項式	83.2%
	3	多項式の計算－因数分解	90.9%
	4	比例と反比例－比例のグラフ	64.6%
	5	多項式の計算－因数分解の利用	82.8%
	6	平方根－平方根の大小	62.3%
2	7	データの活用－中央値と相対度数	48.8%
	8	作図－円の接線	51.8%
	1(1)	確率－場合の数（コイン）	75.0%
	1(2)	確率－表が2回出る確率	64.3%
	2(1)	空間図形－ねじれの位置	67.1%
	2(2)	空間図形－三角すいの体積	22.0%
	3(1)	連立方程式－一周の長さの比較	34.7%
	3(2)	連立方程式の利用－一周の長さ	24.6%
3	1ア	式の値－積の差	96.1%
	1イ	正負の数－2枚目の数を使う式	92.1%
	2ウオ	文字の式－ $b \sim d$ を表す式	63.1%
	2カ	$b \cdot d - a \cdot c = a + d$ の説明	31.0%
4	3	文字の式－4数で成り立つ等式	34.6%
	1	1次関数－Pの走る速さ	79.0%
	2	1次関数－Rの速さの範囲	31.3%
	3(1)	1次関数－すれちがう時刻	15.1%
	3(2)	1次関数－Qが出発した時刻	7.2%
5	1	証明－合同の利用	0.6%
	2	三角形と四角形－三角形の角	16.2%

社 会			
1	1(1)	地理－ミシシッピ川	40.3%
	1(2)	地理－シリコンバレー	50.9%
	2(1)	地理－ユーロ	92.2%
	2(2)	地理－OPEC	53.3%
	3(1)	地理－北方領土	85.4%
	3(2)	地理－酪農	75.7%
	3(3)	地理－冷害	79.6%
	4	歴史－聖武天皇	61.5%
	5	歴史－室町時代の産業と交通	55.6%
	6(1)	歴史－朱印船貿易	38.7%
	6(2)	歴史－元禄文化	27.2%
	6(3)	歴史－寛政の改革	46.0%
	7(1)	歴史－奉公	36.1%
	7(2)	歴史－イエズス会	45.4%
7(3)	歴史－産業革命	60.5%	
2	1	自然－フィヨルド	52.5%
	2	くらし－アンデス山脈のくらし	41.2%
	3	宗教－イスラム教（記述）	50.7%
	4	気候－雨温図（資料）	55.4%
	5(1)	産業－農作物の生産量（資料）	33.6%
	5(2)	産業－バイオ燃料	64.9%
3	6	貿易－日本と海外の貿易（資料）	70.8%
	1	産業－石川県	38.6%
	2	産業－みかんの収穫量（資料）	59.5%
	3	自然－三角州	60.2%
	4	自然－日本アルプス	84.7%
	5	産業－瀬戸内工業地域（資料）	27.6%
	6③	都道府県－静岡県	38.3%
	6⑤	都道府県－宮崎県	41.1%
	7	産業－日本の農業（記述）	69.0%
	4	1	社会－北条泰時・シャクシャイン
2		社会－口分田	57.2%
3		年代－平安時代のできごと	45.1%
4		政治－鎌倉幕府のしくみ（資料）	37.3%
5		政治－応仁の乱	44.2%
6		年代並べかえ－江戸～明治時代	16.4%
7		政治－自由民権運動	51.5%
8		社会－日比谷焼き打ち事件（記述）	69.7%
5	1	政治－世界恐慌	70.5%
	2	政治－五・一五事件	67.1%
	3	世界－国際連盟	73.4%
	4	政治－国家総動員法	38.9%
	5	年代並べかえ－昭和時代	48.4%
6	1	社会－民主化政策	50.6%
	2	世界－朝鮮戦争	32.6%
	3	年代並べかえ－昭和時代	17.0%
	4	世界－石油危機 [オイルショック]	37.9%
	5	世界－湾岸戦争	11.2%

小問別得点率

※ サンプル抽出による参考データです。

理 科			
1	1(1)	カーブックの法則（語句）	68.5%
	1(2)	化学変化－化学変化（語句）	72.6%
	1(3)	原子と分子－単体（語句）	53.6%
	1(4)	動物のからだ－白血球（語句）	65.7%
	1(5)	動物のなかま－胎生（語句）	73.2%
	1(6)	地層－プレート（語句）	73.0%
	2	堆積岩－粒の大きさと堆積岩	58.8%
3	動物のからだ－タンパク質の消化	20.2%	
4	音－空気を伝わる音の速さ	53.9%	
5	光－光の屈折	47.1%	
6	化学変化－水の分解のモデル	81.1%	
7	地層－示準化石	45.6%	
2	1	物質－物質Aの推定	37.7%
	2(1)	物質－識別できなかった物質	66.3%
	2(2)	物質－有機物の確認方法	36.9%
	3(1)	物質－金属の性質	75.5%
	3(2)	物質－小片Pの密度	49.1%
	3(3)	物質－同じ種類の金属の小片	42.0%
3(3)	物質－金属の種類	44.7%	
3	1(1)横	植物－ホウセンカの茎の横断面	53.7%
	1(1)縦	植物－ホウセンカの茎の縦断面	52.0%
	2	植物－道管（語句）	67.7%
	2	植物－葉の裏側から蒸散した水の量	36.9%
3	植物－気孔の数についてわかること	50.3%	
4	植物－日光の量との関係の調べ方	56.3%	
4	1(1)	磁界－鉄粉の様相	40.3%
	1(2)	磁界－方位磁針の針の向き	29.2%
	2(1)	磁界－電磁誘導	22.6%
	2(2)①	磁界－S極を入れたとき	53.1%
	2(2)②	磁界－N極を引いたとき	60.1%
	2(2)③	磁界－静止させておくとき	83.6%
3(1)	磁界－電熱線Qのつなぎ方	17.9%	
3(2)	磁界－電流と力との関係（作図）	29.1%	
5	1(1)	湿度－くもったときの空気の湿度	51.1%
	1(2)	湿度－水蒸気量と湿度の変化	32.5%
	2①	気象－寒冷前線通過時の気温の変化	39.4%
	2②	気象－寒冷前線通過時の風向の変化	64.6%
3(1)	湿度－部屋の空気の湿度	22.3%	
3(2)	湿度－除湿運転後の空気の湿度	19.1%	
6	1	遺伝－減数分裂（語句）	80.7%
	2(1)	遺伝－遺伝子の組み合わせ	72.6%
	2(2)	遺伝－遺伝子型が雑色と同じ個体数	46.5%
2(3)	遺伝－生まれたメダカの体色の比率	33.7%	
7	1	酸・アルカリ－電解質で中性のもの	43.9%
	2	酸・アルカリ－色を変化させたもの	45.0%
	3	酸・アルカリ－アルカリ性の水溶液	60.8%
	4	酸・アルカリ－変化するリトマス紙	64.4%

英 語			
1	1.1	聞き取り－イラスト選択	91.2%
	1.2	聞き取り－イラスト選択	42.3%
	2.1	聞き取り－イラスト選択	34.6%
	2.2	聞き取り－イラスト選択	31.3%
	3.1	聞き取り－応答文選択	81.9%
	3.2	聞き取り－応答文選択	63.2%
	3.3	聞き取り－応答文選択	59.7%
	4.1	聞き取り－英文選択	43.7%
	4.2	聞き取り－英文選択	27.1%
	4.3	聞き取り－英文選択	75.9%
5	聞き取り－英問英答	35.3%	
2	A1(1)	適語選択－名詞（season）	82.4%
	A1(2)	適語選択－受け身（by）	58.0%
	A2(1)	適語補充－every	27.1%
	A2(2)	適語補充－did	46.0%
	A3	英問英答－What ～?の答え	72.9%
	B1	適語選択－日付（April）	76.1%
	B2	適語選択－交通手段	41.2%
	B3	内容真偽－英文選択	29.4%
B4	英問英答－Which ～?/why?の答え	23.9%	
3	1	適語補充－過去形（took）	19.8%
	2	適文選択－下線部の具体的内容	40.5%
	3	英問英答－didn't have to ～	4.3%
	4	英作文－現在完了（経験）	10.3%
4	1	英作文－現在完了進行形	18.2%
	2	適所選択－文脈理解	46.4%
	3	内容真偽－英文選択	50.5%
	3	内容真偽－英文選択	50.5%
4	英作文－IoT冷蔵庫ができること	4.9%	
5	1	適語補充－How old ～?	55.4%
	2	英作文－おみやげの候補	14.5%