

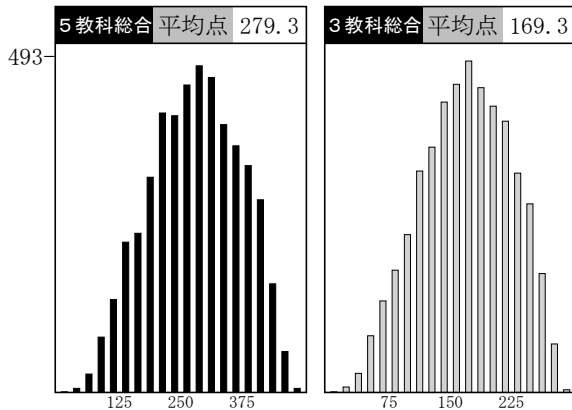
学区別データ

学区内SS 40 平均 学区内SS 60

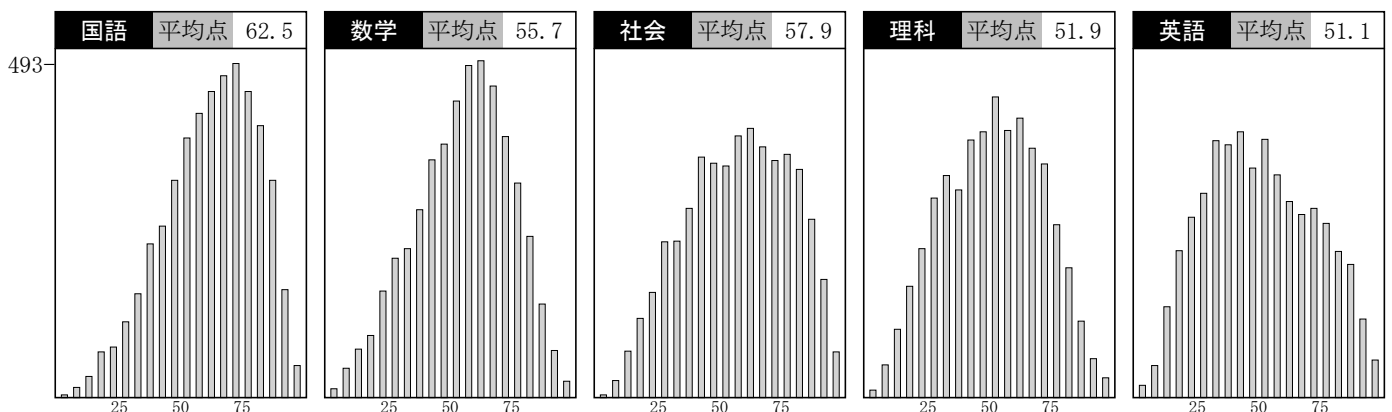
	受験者数	平均点							得点分布			
		5教科	3教科	国語	数学	社会	理科	英語	100	200	300	400
全道	4822	279.3	169.3	62.5	55.7	57.9	51.9	51.1				
石狩全体	3195	283.3	172.5	63.5	56.7	58.0	52.7	52.3				
(旧第1) 南区・豊平・中央区の一部	661	294.4	179.6	65.3	59.7	60.4	54.4	54.7				
(旧第2) 白石・厚別・清田	661	281.7	172.4	62.8	57.1	57.0	52.2	52.4				
(旧第3) 東区	333	259.2	157.6	59.2	52.3	53.4	48.1	46.0				
(旧第4) 北区・石狩市・当別・新篠津	485	269.9	164.0	60.8	53.9	55.4	50.4	49.2				
(旧第5) 西区・手稲・中央区の一部	640	295.9	180.3	66.3	58.4	60.5	55.1	55.6				
(旧第6) 江別	119	282.1	169.2	63.7	55.7	58.6	54.2	49.7				
(旧第7) 千歳・恵庭・北広島	238	270.8	162.7	61.0	52.7	57.5	50.5	49.0				
渡島	238	260.0	156.7	57.8	52.9	54.8	48.0	45.9				
檜山	19	290.6	173.7	61.8	59.3	64.5	52.3	52.5				
後志	151	259.4	157.5	59.6	52.7	55.0	46.8	45.1				
空知(南)	31	282.4	170.3	60.3	60.2	60.0	52.0	49.7				
空知(北)	53	234.4	139.8	53.8	46.9	51.5	43.0	38.9				
上川(南)	292	289.6	172.7	64.4	56.5	61.5	55.2	51.8				
上川(北)	17	336.4	201.5	75.4	65.1	70.8	64.1	60.9				
留萌	14	304.1	185.7	66.7	62.0	60.5	57.9	56.9				
宗谷	6	322.1	192.6	69.3	61.1	68.6	60.8	62.1				
オホーツク(中)	108	309.0	181.2	65.4	57.2	68.2	59.5	58.6				
オホーツク(東)	13	286.1	177.7	66.0	55.0	55.4	52.9	56.6				
オホーツク(西)	3	355.6	221.0	70.6	72.3	64.6	70.0	78.0				
胆振(西)	73	217.4	133.9	50.6	45.1	43.4	40.0	37.9				
胆振(東)	183	243.8	145.5	54.6	47.6	52.1	46.0	43.2				
日高	16	279.0	167.1	63.0	52.1	60.8	51.0	52.0				
十勝	102	272.9	165.0	62.4	54.2	58.0	49.8	48.3				
釧路	264	279.1	169.5	63.7	54.6	60.1	49.5	51.0				
根室	42	283.2	170.5	61.7	57.0	60.4	52.2	51.8				

全道 度数分布グラフ

SS・内申ランク相関表



SS	70	68	66	64	62	60	58	56	54	52	50	48	46	44	42	40	38	36	34	32	30	28	26	24	~
A	20	63	91	155	113	93	85	44	22	12	7	1	1	1											
B	4	9	24	48	61	92	102	93	82	66	49	28	3	3	1	1									
C	1		2	15	28	38	52	93	107	101	100	79	52	25	16	9	3								
D			1	2	2	14	33	39	60	90	92	104	84	65	65	19	9	3	2						
E						3	9	6	34	40	69	83	95	102	111	69	48	18	16	2	1				
F				1			2	4	8	21	21	42	44	74	78	69	74	57	29	20	7	1			
G							1	2	4	1	9	11	19	36	57	52	79	41	29	13	3				
H							1			1	3	2	4	10	14	15	30	28	32	33	16	8	5		
I										1			2	2	3	4	4	11	17	10	22	5	2	1	
J										1	1		1	1		1	1		2	2	3	4	3	1	1
K											1								3		1	1	1	1	
L												1				1		1					1		
M																1				1	1				



志望校 データ

石狩(1)



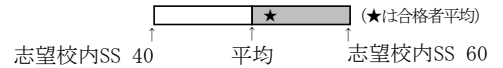
※下段は昨年度の同回のデータです。

高校名	2022年 定員	第1志望者平均			全志望者平均			全志望者SS分布											
		人数	SS	内申点	人数	SS	内申点	30	35	40	45	50	55	60	65	70			
A 札幌光星 ステラ	---	2	65.2	285	B	197	65.1	300	A										
札幌南 普通	320	165	65.7	302	A	302	64.6	299	A										
B 札幌第一 文理選抜	---					194	64.6	301	A										
B 立命館慶祥 SP	---	2	63.3	306	A	44	64.5	299	A										
札幌北 普通	320	153	64.0	302	A	326	64.2	301	A										
札幌西 普通	320	148	62.1	294	B	361	62.7	296	A										
A 札幌日大 プレミアS	---	2	68.2	308	A	55	62.4	294	B										
札幌東 普通	320	127	61.5	294	B	367	62.1	296	A										
市立札幌旭丘 数理データサイエンス	80	12	60.6	281	B	40	61.1	282	B										
B 北海 特進・Sクラス	---					56	61.1	290	B										
B 札幌第一 文理北進	---	5	56.5	280	B	297	60.4	289	B										
市立札幌旭丘 普通	240	134	59.5	286	B	346	60.2	289	B										
札幌国際情報 普通	80	55	58.7	284	B	189	59.0	288	B										
A 札幌光星 マリス	---	12	54.5	269	C	298	58.7	283	B										
B 立命館慶祥 普通	---	10	57.8	279	B	58	58.1	283	B										
札幌国際情報 国際文化	80	24	57.5	275	C	62	58.1	278	B										
札幌月寒 普通	320	147	57.3	277	B	405	57.9	280	B										
札幌啓成 理数	40	27	56.3	263	C	71	56.8	266	C										
B 北海 特進・特進クラス	---	8	56.1	271	C	199	56.2	275	C										
北広島 普通	280	70	56.1	275	C	180	55.9	273	C										
A 札幌日大 特進	---	4	50.4	268	C	151	55.8	275	C										
札幌手稲 普通	320	65	54.7	265	C	190	55.5	271	C										
B 北星女子 英語	---	1	53.5	245	D	19	55.0	270	C										
市立札幌新川 普通	320	129	53.6	264	C	301	54.1	266	C										
B 札幌第一 総合進学	---	3	49.9	274	C	137	53.4	263	C										
札幌国際情報 理工工学	40	24	52.9	237	D	66	52.7	242	D										
市立札幌藻岩 普通	240	64	52.1	253	D	159	52.7	255	D										
B とわの森三愛 特進GROW-UP	---	1	51.1	288	B	14	52.5	265	C										
札幌国際情報 グローバルビジネ	120	36	51.7	256	C	86	52.4	261	D										
市立札幌清田 グローバル	40	10	52.5	258	C	32	52.4	262	C										
札幌啓成 普通	280	83	52.3	259	C	251	52.3	258	C										
市立札幌清田 普通	200	110	51.0	258	C	265	52.0	259	C										
札幌北陵 普通	320	99	51.3	253	D	229	51.7	252	D										
B 北星女子 High	---	3	48.6	264	C	18	51.6	266	C										
A 道科学大 特別進学	---	11	46.4	251	D	82	51.6	256	C										
A 北海学園札幌 特進	---	2	48.8	258	C	120	51.3	252	D										
B 北星学園大附属 特別進学	---	2	45.3	251	D	42	51.2	251	D										
A 札幌創成 S選抜	---	3	51.3	274	C	52	51.0	254	D										
B 北海 進学	---	28	45.8	233	E	355	50.5	252	D										
A 札幌静修 特進	---	3	47.9	225	E	32	50.0	247	D										
B 札幌龍谷学園 特進	---	1	56.1	285	B	42	50.0	235	E										
A 東海大札幌 特別進学	---	4	49.1	233	E	42	49.6	247	D										
A 札幌山の手 特別進学	---	5	49.3	240	D	37	52.2	258	C										
大麻 普通	280	53	48.9	236	D	148	49.1	244	D										
A 札幌大谷 学力重点S	---	6	45.8	237	D	45	48.9	242	D										
千歳 普通	200	4	50.6	261	C	29	50.9	262	C										
市立札幌平岸 普通	280	35	47.9	233	E	83	48.9	237	D										
石狩南 普通	280	171	48.4	238	D	411	48.9	241	D										
千歳 国際教養	40	105	46.2	236	D	157	45.2	229	E										
A 札幌日大 総合進学	---	10	44.3	213	F	10	47.6	236	D										
札幌稲雲 普通	280	4	41.5	204	F	5	42.6	210	F										
札幌白石 普通	280	71	45.7	220	E	113	47.4	237	D										
A 札幌創成 A特進	---	7	44.7	221	E	77	48.8	245	D										
A 札幌静修 ユニバーサル	---	8	44.6	227	E	178	46.3	225	E										
市立札幌平岸 デザインアート	40	70	44.6	227	E	115	46.8	234	E										
B 道文教大附属 普通	---	87	46.2	233	E	281	46.1	231	E										
札幌東商業 情報処理	80	96	44.0	226	E	166	43.5	222	E										
B 札幌龍谷学園 プログレス進学	---	2	50.5	212	F	101	46.1	229	E										
A 道科学大 進学	---	5	46.4	246	D	23	46.0	232	E										
A 北海学園札幌 総進	---	1	33.7	199	F	8	42.9	215	F										
札幌東商業 流通経済	80	7	49.0	249	D	25	45.8	238	D										
A 札幌北斗 特別進学	---	4	49.8	250	D	11	46.6	235	E										
B 北星女子 Core	---	4	43.1	202	F	57	45.3	220	E										
札幌平岡 普通	240	8	37.9	200	F	49	40.4	210	F										
		9	42.6	213	F	29	44.9	220	E										
		13	41.8	217	E	34	41.0	211	F										
		6	45.9	226	E	64	44.8	224	E										
		5	40.2	217	E	24	39.4	210	F										
		27	40.2	207	F	170	44.7	218	E										
		24	42.1	216	E	95	42.1	214	F										
		29	42.7	214	F	287	44.7	222	F										
		20	38.5	197	F	165	41.0	209	F										
		21	43.0	228	E	40	44.4	225	E										
		21	41.5	226	E	29	41.7	220	E										
		2	39.9	216	E	28	44.0	221	E										
		1	42.1	224	E	8	45.8	238	D										
		10	40.5	220	E	22	44.0	232	E										
		8	38.2	206	F	19	40.4	217	E										
		95	43.4	218	E	228	44.0	221	E										
		80	41.3	211	F	170	41.7	214	F										

※「A:私立A日程」「B:私立B日程」「③:私立3教科」

志望校 データ

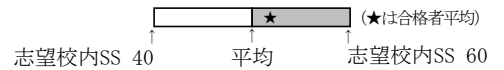
石狩(2)



※下段は昨年度の同回のデータです。

高 校 名	2022年 定員	第1志望者平均			全志望者平均			全志望者 S S 分布								
		人数	SS	内申点	人数	SS	内申点	30	35	40	45	50	55	60	65	70
札幌東商業 国際経済	80	11	46.0	221	25	44.0	218									
札幌英藍 普通	280	74	43.5	217	202	44.0	217									
千歳 国際流通	80	9	44.7	228	23	43.4	216									
B とわの森三愛 フードカリエ	---	2	52.0	212	13	43.3	206									
札幌厚別 総合	280	70	41.5	211	208	43.2	217									
B とわの森三愛 トップアスリート健康	---	2	39.5	207	6	43.1	208									
A 東海大札幌 総合進学	---	25	38.5	192	107	42.9	216									
A 札幌大谷 個性探求G	---	4	40.4	203	57	42.7	217									
A③ 札幌大谷 美術	---	6	41.6	207	13	42.6	215									
札幌東商業 会計ビジネス	80	17	43.2	218	33	42.4	210									
B 北星学園大附属 進学	---	16	39.5	209	137	42.4	216									
A 札幌山の手 進学	---	1	30.1	195	11	42.4	207									
江別 普通	200	20	40.5	201	59	42.2	210									
B 道文教大附属 食物	---	4	39.4	211	10	42.2	220									
市立札幌啓北商業 未来商学	240	36	40.4	204	71	42.1	211									
札幌工業 建築	80	14	41.4	194	37	41.3	198									
A 札幌創成 特進	---	9	40.2	190	140	41.2	203									
A 札幌新陽 進学	---	17	34.8	180	108	40.1	198									
札幌東陵 普通	280	47	38.7	193	131	40.9	203									
札幌西陵 普通	280	40	39.5	190	112	40.7	199									
札幌琴似工業 情報技術	80	2	37.6	210	15	40.6	191									
恵庭北 普通	240	26	39.5	188	55	40.3	194									
A③ 札幌静修 総合	---	17	34.8	180	108	40.1	198									
B とわの森三愛 総合進学	---	5	40.9	203	39	40.1	201									
A 札幌北斗 進学	---	8	39.4	203	74	39.6	203									
札幌琴似工業 電気	80	6	39.0	190	19	39.3	187									
市立札幌大通 普通	290	19	38.2	157	33	39.0	169									
札幌真栄 普通	200	24	37.3	188	76	39.0	194									
石狩翔陽 総合	320	58	36.9	189	122	38.9	196									
札幌琴似工業 電子機械	80	14	37.1	176	37	38.8	185									
札幌工業 電気	80	9	33.7	153	47	38.6	182									
札幌工業 機械	80	20	38.4	186	39	37.9	183									
恵庭南 普通	200	13	35.8	166	41	37.8	178									
B③ 札幌龍谷学園 未来創造	---	10	35.3	154	73	37.6	184									
A 札幌新陽 総合	---	2	38.1	186	40	37.0	180									
札幌丘珠 普通	320	30	34.6	171	103	36.9	184									
北広島西 普通	240	11	32.8	168	43	36.3	183									
A③ 札幌北斗 総合	---	8	30.9	161	131	36.2	184									
札幌南陵 普通	120	5	30.5	167	28	35.9	183									
札幌琴似工業 環境化学	80	6	34.9	180	15	35.8	175									
A③ 札幌山の手 総合	---	4	35.0	155	39	35.0	163									
札幌あすかぜ 普通	160	6	30.6	159	43	35.0	171									
札幌工業 土木	80	7	32.1	171	18	33.7	167									
札幌白陵 普通	160	3	32.1	135	11	33.0	157									
札幌東豊 普通	120	4	31.7	160	33	32.8	159									

※「A:私立A日程」「B:私立B日程」「③:私立3教科」



高 校 名	2022年 定員	第1志望者平均			全志望者平均			全志望者SS分布										
		人数	SS	内申点	人数	SS	内申点	30	35	40	45	50	55	60	65	70		
A 函館ラ・サール 特進	---	2	68.1	295 B	16	63.0	287 B											
函館中部 理数	40	4	62.0	291 B	11	62.8	298 A											
A 函館ラ・サール 一般	---	3	50.2	252 D	23	58.5	282 B											
函館中部 普通	160	26	57.4	283 B	54	57.4	279 B											
A 遺愛女子 特別進学	---	3	60.4	298 A	28	57.0	279 B											
函館高専 物質環境	---	3	56.2	263 C	10	55.0	257 C											
A 函館白百合 LB	---	1	63.7	305 A	10	54.0	265 C											
A 函館大有斗 特別進学	---	4	43.2	214 F	46	53.3	247 D											
函館高専 生産システム	---	16	53.7	243 D	42	53.3	248 D											
市立函館 普通	240	44	53.1	247 D	92	53.3	250 D											
A 遺愛女子 英語	---	1	47.1	265 C	10	53.1	260 C											
函館高専 社会基盤	---	8	51.6	228 E	14	52.3	239 D											
A③ 遺愛女子 一般	---	2	43.8	221 E	31	48.1	233 E											
函館西 普通	240	39	47.4	216 E	86	47.7	220 E											
函館工業 電気情報工学	40	11	45.3	209 F	22	47.6	212 F											
函館工業 電子機械	40	7	46.8	201 F	20	47.2	206 F											
A③ 函館白百合 総合進学	---	1	42.6	174 H	15	46.5	217 E											
江差 普通	80	9	45.3	216 E	10	45.4	216 E											
A 函館白百合 看護医療	---	3	38.7	203 F	16	45.3	215 F											
函館工業 建築	40	13	44.8	219 E	29	45.0	212 F											
A③ 函館大有斗 普通	---				42	44.5	205 F											
函館商業 流通ビジネス	40	4	42.4	209 F	22	42.5	199 F											
函館商業 情報処理	40	7	37.1	201 F	19	40.8	205 F											
七飯 普通	120	9	41.3	186 G	22	40.7	194 G											
函館工業 環境土木	40	2	46.8	210 F	13	40.3	202 F											
A③ 函館大柏稜 総合進学	---	5	31.9	180 G	33	39.0	192 G											
函館水産 機関工学	40	3	36.6	160 H	12	37.1	177 G											
A③ 函館大谷 普通	---	4	34.0	192 G	19	36.4	186 G											

※「A:私立A日程」「B:私立B日程」「③:私立3教科」

志望校 データ

後志



高 校 名	2022年 定員	第1志望者平均			全志望者平均			全志望者SS分布									
		人数	SS	内申点	人数	SS	内申点	30	35	40	45	50	55	60	65	70	
小樽潮陵 普通	240	55	53.9	267 C	84	52.7	260 C										
B③ 小樽双葉 特別進学	---	2	42.6	227 E	46	50.8	251 D										
小樽桜陽 普通	200	43	43.0	218 E	81	46.6	234 E										
B③ 小樽双葉 総合進学	---	1	41.7	219 E	35	43.2	214 F										
小樽未来創造 情報会計 [※] 科	40	3	37.0	189 G	22	40.2	211 F										
小樽未来創造 流通 [※] 科	40	4	30.2	169 H	19	38.1	203 F										

志望校 データ

空知・留萌

高 校 名	2022年 定員	第1志望者平均			全志望者平均			全志望者SS分布									
		人数	SS	内申点	人数	SS	内申点	30	35	40	45	50	55	60	65	70	
岩見沢東 普通	200	5	55.5	256 C	7	56.8	259 C										
滝川 理数	40	1	60.6	290 B	8	55.9	271 C										
滝川 普通	160	22	49.5	245 D	33	48.7	245 D										
美唄聖華 衛生看護	80	8	48.9	258 C	18	48.5	248 D										
留萌 普通	160				6	45.1	236 D										
滝川西 普通	120	7	43.5	223 E	33	44.2	226 E										
滝川西 情報 [※] 科	120	11	36.5	192 G	26	40.1	206 F										

※「A:私立A日程」「B:私立B日程」「③:私立3教科」

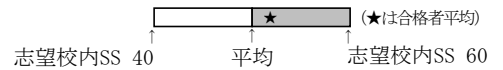


高 校 名	2022年 定員	第1志望者平均			全志望者平均			全志望者SS分布									
		人数	SS	内申点	人数	SS	内申点	30	35	40	45	50	55	60	65	70	
旭川東 普通	240	47	63.2	298 A	74	61.9	296 A										
A 旭川龍谷 特進・難関突破	---				19	61.5	290 B										
A 旭川実業 難関選抜	---				25	61.1	294 B										
旭川北 普通	240	61	57.1	287 B	115	58.3	286 B										
旭川高専 システム制御情報	---	4	56.0	275 C	22	55.9	260 C										
旭川西 普通	160	41	53.9	262 C	132	55.1	273 C										
A 旭川実業 特別進学	---				33	54.6	275 C										
A 旭川龍谷 特進・文武両道	---	2	50.2	245 D	48	54.4	265 C										
旭川高専 物質化学	---	3	54.0	276 B	17	54.1	270 C										
旭川高専 機械システム	---	3	54.3	234 E	20	53.3	250 D										
A③ 旭川藤星 特進	---				30	53.3	265 C										
旭川西 理数	40	8	51.9	267 C	50	52.9	263 C										
旭川高専 電気情報	---	3	51.1	219 E	12	52.8	257 C										
A③ 旭川藤星 UL	---	3	53.4	274 C	10	52.5	268 C										
旭川永嶺 普通	240	35	48.4	239 D	99	50.3	249 D										
A 旭川大 特別進学	---	2	48.9	265 C	11	48.4	253 D										
富良野 普通	160	16	47.2	227 E	23	48.0	234 E										
A③ 旭川藤星 進学	---	2	39.5	209 F	16	48.0	243 D										
旭川南 総合	240	31	45.2	232 E	96	47.3	240 D										
A③ 旭川明成 総合	---				19	44.9	238 D										
A③ 旭川実業 進学	---	3	37.0	199 F	23	44.6	229 E										
A 旭川龍谷 キャリアデザイン	---	4	35.9	202 F	21	43.6	210 F										
旭川商業 情報処理	40	2	45.8	220 E	19	43.6	224 E										
旭川工業 情報技術	40	3	44.5	204 F	10	42.9	203 F										
旭川工業 電子機械	40	3	41.8	193 G	13	42.2	207 F										
旭川商業 流通ビジネス	80	7	42.0	219 E	12	42.1	217 E										
旭川工業 建築	40	2	34.4	185 G	14	41.9	205 F										
旭川商業 会計	40	10	40.2	209 F	15	41.5	217 E										
A③ 旭川実業 機械システム	---	1	27.9		11	40.5	211 F										
旭川工業 土木	40	2	39.3	196 F	12	38.6	197 F										

※「A:私立A日程」「B:私立B日程」「③:私立3教科」

志望校 データ

オホーツク



高 校 名	2022年 定員	第1志望者平均			全志望者平均			全志望者SS分布										
		人数	SS	内申点	人数	SS	内申点	30	35	40	45	50	55	60	65	70		
北見北斗 理数	40	18	64.7	298 A	38	61.3	290 B											
北見北斗 普通	200	42	56.4	271 C	81	56.8	271 C											
A③ 北見藤 特進	---	1	52.4	217 E	39	56.4	275 C											
北見柏陽 普通	200	26	46.8	231 E	68	52.5	251 D											
網走南ヶ丘 普通	160	4	50.8	245 D	6	51.4	255 D											
北見緑陵 普通	120	8	44.5	210 F	61	49.7	239 D											
北見商業 商業	40	1	38.2	185 G	17	43.1	210 F											
A③ 北見藤 藤キャリア	---	1	44.1	231 E	36	43.1	216 E											

志望校 データ

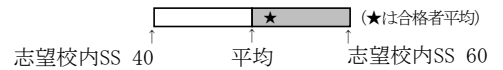
胆振・日高

高 校 名	2022年 定員	第1志望者平均			全志望者平均			全志望者SS分布										
		人数	SS	内申点	人数	SS	内申点	30	35	40	45	50	55	60	65	70		
室蘭栄 理数	80	5	62.9	301 A	13	60.7	294 B											
A 北海道栄 アルファ	---	1	52.4	261 C	10	56.7	279 B											
苫小牧高専 創造	---	27	52.3	240 D	67	54.1	249 D											
室蘭栄 普通	160	6	55.5	280 B	24	53.2	266 C											
苫小牧東 普通	240	55	53.9	254 D	82	52.9	254 D											
A 駒大苫小牧 特別進学	---	3	41.7	230 E	58	51.2	248 D											
A 北海道栄 アドバンス	---				11	50.5	245 D											
苫小牧南 普通	160	26	46.0	228 E	84	48.6	235 E											
室蘭清水丘 普通	160	10	50.4	232 E	27	47.3	233 E											
静内 普通	200	8	44.1	244 D	9	44.5	244 D											
苫小牧工業 情報技術	40	4	38.9	181 G	11	42.8	205 F											
苫小牧西 普通	160	31	40.9	203 F	74	42.5	210 F											
A 海星学院 普通	---	1	30.8	154 I	17	42.1	209 F											
苫小牧工業 電子機械	40	1	34.4	189 G	15	41.6	209 F											
室蘭東翔 総合	160	24	40.2	209 F	41	41.3	213 F											
A③ 駒大苫小牧 総合進学	---	10	35.0	181 G	69	41.2	204 F											
A 大谷室蘭 普通	---	3	33.5	192 G	29	40.7	210 F											
苫小牧総合経済 流通経済	40	3	37.0	189 G	14	40.0	198 F											
苫小牧工業 電気	40	6	39.3	199 F	15	39.1	203 F											
苫小牧総合経済 情報処理	40	7	37.0	193 G	25	38.4	201 F											
登別青嶺 普通	120	6	33.8	186 G	29	38.1	202 F											
A③ 北海道栄 総合	---	3	30.4	147 I	10	37.8	187 G											
苫小牧工業 建築	40	4	38.7	189 G	12	37.7	190 G											
伊達開来 普通	240	6	34.7	192 G	16	37.6	197 F											
苫小牧工業 土木	40	3	31.2	172 H	10	33.7	182 G											

※「A:私立A日程」「B:私立B日程」「③:私立3教科」

志望校 データ

十勝



高 校 名	2022年 定員	第1志望者平均			全志望者平均			全志望者SS分布									
		人数	SS	内申点	人数	SS	内申点	30	35	40	45	50	55	60	65	70	
帯広柏葉 普通	240	21	59.1	289 B	26	58.7	289 B										
帯広三条 普通	240	15	53.8	280 B	45	55.6	278 B										
A 帯広大谷 文理	---				42	54.8	273 C										
帯広緑陽 普通	160	15	50.6	249 D	55	52.8	266 C										
A③ 帯広北 特進	---	1	35.2	205 F	5	51.3	257 C										
帯広南商業 商業	200	12	46.1	250 D	32	48.7	251 D										
芽室 普通	160	10	44.1	210 F	32	44.5	225 E										
A 帯広大谷 普通	---	4	41.0	224 E	49	44.1	228 E										
音更 普通	120	3	40.0	205 F	11	42.3	225 E										
A 帯広北 総合	---	2	37.5	165 H	20	41.2	209 F										

志望校 データ

釧路・根室

高 校 名	2022年 定員	第1志望者平均			全志望者平均			全志望者SS分布									
		人数	SS	内申点	人数	SS	内申点	30	35	40	45	50	55	60	65	70	
釧路湖陵 理教	40	24	63.1	297 A	47	61.2	291 B										
釧路湖陵 普通	200	57	57.3	274 C	115	57.8	275 C										
釧路高専 創造	---	14	52.1	245 D	41	53.6	250 D										
釧路江南 普通	200	71	51.9	249 D	154	53.4	255 D										
釧路北陽 普通	200	37	45.8	222 E	157	50.0	241 D										
根室 普通	120	8	47.8	249 D	9	49.2	256 C										
A 武修館 普通	---	2	43.9	217 E	36	46.5	225 E										
釧路明輝 総合	200	46	40.7	205 F	125	45.3	222 E										
中標津 普通	160	8	41.0	208 F	17	43.4	229 E										
釧路商業 情報処理	40	5	41.6	199 F	22	42.3	210 F										
釧路商業 会計	40				10	42.2	214 F										
釧路東 普通	120				17	41.2	198 F										
釧路商業 流通経済	40	1	34.7	195 G	15	40.9	206 F										
釧路工業 電子機械	40	5	40.1	174 H	18	40.3	181 G										
釧路工業 建築	40	5	33.5	175 H	12	37.0	184 G										
釧路工業 電気	40	6	35.8	158 H	12	36.8	170 H										
釧路工業 工業化学	40				10	35.4	170 H										
釧路工業 土木	40	1	33.4	148 I	10	35.3	173 H										

※ 「A:私立A日程」「B:私立B日程」「③:私立3教科」

得点	SS	人数	順位	得点	SS	人数	順位	得点	SS	人数	順位
300	73.7			200	55.5	23	1527	100	37.3	23	4222
299	73.5			199	55.3	22	1550	99	37.2	15	4245
298	73.3			198	55.1	31	1572	98	37.0	15	4260
297	73.1			197	55.0	31	1603	97	36.8	11	4275
296	72.9			196	54.8	29	1634	96	36.6	17	4286
295	72.8			195	54.6	27	1663	95	36.4	16	4303
294	72.6			194	54.4	24	1690	94	36.3	15	4319
293	72.4			193	54.2	34	1714	93	36.1	17	4334
292	72.2			192	54.1	19	1748	92	35.9	16	4351
291	72.0			191	53.9	28	1767	91	35.7	17	4367
290	71.9			190	53.7	26	1795	90	35.5	12	4384
289	71.7			189	53.5	33	1821	89	35.3	18	4396
288	71.5			188	53.3	35	1854	88	35.2	11	4414
287	71.3	2	1	187	53.1	30	1889	87	35.0	10	4425
286	71.1	2	3	186	53.0	35	1919	86	34.8	11	4435
285	70.9			185	52.8	39	1954	85	34.6	17	4446
284	70.8	4	5	184	52.6	23	1993	84	34.4	12	4463
283	70.6	5	9	183	52.4	37	2016	83	34.3	12	4475
282	70.4	3	14	182	52.2	29	2053	82	34.1	8	4487
281	70.2	1	17	181	52.1	27	2082	81	33.9	9	4495
280	70.0	5	18	180	51.9	33	2109	80	33.7	4	4504
279	69.9	7	23	179	51.7	26	2142	79	33.5	15	4508
278	69.7	3	30	178	51.5	30	2168	78	33.4	12	4523
277	69.5	5	33	177	51.3	25	2198	77	33.2	15	4535
276	69.3	3	38	176	51.1	37	2223	76	33.0	13	4550
275	69.1	6	41	175	51.0	40	2260	75	32.8	13	4563
274	68.9	9	47	174	50.8	29	2300	74	32.6	11	4576
273	68.8	7	56	173	50.6	32	2329	73	32.4	18	4587
272	68.6	4	63	172	50.4	36	2361	72	32.3	6	4605
271	68.4	9	67	171	50.2	36	2397	71	32.1	12	4611
270	68.2	5	76	170	50.1	33	2433	70	31.9	7	4623
269	68.0	15	81	169	49.9	35	2466	69	31.7	4	4630
268	67.9	7	96	168	49.7	27	2501	68	31.5	7	4634
267	67.7	9	103	167	49.5	36	2528	67	31.4	6	4641
266	67.5	8	112	166	49.3	30	2564	66	31.2	7	4647
265	67.3	9	120	165	49.2	30	2594	65	31.0	6	4654
264	67.1	13	129	164	49.0	31	2624	64	30.8	5	4660
263	66.9	14	142	163	48.8	27	2655	63	30.6	13	4665
262	66.8	5	156	162	48.6	33	2682	62	30.4	8	4678
261	66.6	11	161	161	48.4	30	2715	61	30.3	11	4686
260	66.4	17	172	160	48.2	28	2745	60	30.1	7	4697
259	66.2	13	189	159	48.1	22	2773	59	29.9	8	4704
258	66.0	19	202	158	47.9	42	2795	58	29.7	10	4712
257	65.9	16	221	157	47.7	28	2837	57	29.5	3	4722
256	65.7	13	237	156	47.5	23	2865	56	29.4	5	4725
255	65.5	17	250	155	47.3	33	2888	55	29.2	6	4730
254	65.3	10	267	154	47.2	32	2921	54	29.0	7	4736
253	65.1	21	277	153	47.0	32	2953	53	28.8	5	4743
252	65.0	18	298	152	46.8	25	2985	52	28.6	3	4748
251	64.8	15	316	151	46.6	35	3010	51	28.4	6	4751
250	64.6	12	331	150	46.4	47	3045	50	28.3	2	4757
249	64.4	19	343	149	46.2	26	3092	49	28.1	5	4759
248	64.2	21	362	148	46.1	24	3118	48	27.9	5	4764
247	64.0	22	383	147	45.9	23	3142	47	27.7	5	4769
246	63.9	28	405	146	45.7	32	3165	46	27.5	6	4774
245	63.7	15	433	145	45.5	26	3197	45	27.4	8	4780
244	63.5	20	448	144	45.3	29	3223	44	27.2	4	4788
243	63.3	18	468	143	45.2	32	3252	43	27.0	2	4792
242	63.1	21	486	142	45.0	24	3284	42	26.8	8	4794
241	63.0	19	507	141	44.8	23	3308	41	26.6	3	4794
240	62.8	15	526	140	44.6	34	3331	40	26.4	2	4797
239	62.6	16	541	139	44.4	26	3365	39	26.3	3	4799
238	62.4	20	557	138	44.2	23	3391	38	26.1	1	4799
237	62.2	17	577	137	44.1	26	3414	37	25.9	2	4800
236	62.0	23	594	136	43.9	30	3440	36	25.7	1	4802
235	61.9	19	617	135	43.7	23	3470	35	25.5	3	4803
234	61.7	17	636	134	43.5	23	3493	34	25.4	1	4803
233	61.5	17	653	133	43.3	31	3516	33	25.2	2	4804
232	61.3	19	670	132	43.2	19	3547	32	25.0	2	4804
231	61.1	19	689	131	43.0	28	3566	31	24.8	2	4806
230	61.0	25	708	130	42.8	30	3594	30	24.6	2	4808
229	60.8	36	733	129	42.6	28	3624	29	24.5	3	4810
228	60.6	25	769	128	42.4	25	3652	28	24.3	3	4810
227	60.4	30	794	127	42.3	25	3677	27	24.1	1	4813
226	60.2	23	824	126	42.1	18	3702	26	23.9	1	4813
225	60.0	23	847	125	41.9	14	3720	25	23.7	1	4814
224	59.9	25	870	124	41.7	20	3734	24	23.5	1	4814
223	59.7	29	895	123	41.5	21	3754	23	23.4	1	4814
222	59.5	32	924	122	41.3	21	3775	22	23.2	1	4814
221	59.3	25	956	121	41.2	33	3796	21	23.0	1	4814
220	59.1	22	981	120	41.0	24	3829	20	22.8	1	4815
219	59.0	23	1003	119	40.8	19	3853	19	22.6	1	4815
218	58.8	26	1026	118	40.6	19	3872	18	22.5	1	4815
217	58.6	24	1052	117	40.4	31	3891	17	22.3	1	4815
216	58.4	27	1076	116	40.3	27	3922	16	22.1	1	4815
215	58.2	31	1103	115	40.1	27	3949	15	21.9	1	4815
214	58.1	30	1134	114	39.9	19	3976	14	21.7	1	4815
213	57.9	23	1164	113	39.7	23	3995	13	21.5	1	4815
212	57.7	27	1187	112	39.5	23	4018	12	21.4	1	4815
211	57.5	30	1214	111	39.3	22	4041	11	21.2	1	4815
210	57.3	35	1244	110	39.2	21	4063	10	21.0	1	4816
209	57.1	34	1279	109	39.0	12	4084	9	20.8	1	4816
208	57.0	37	1313	108	38.8	18	4096	8	20.6	1	4816
207	56.8	23	1350	107	38.6	19	4114	7	20.5	1	4816
206	56.6	15	1373	106	38.4	20	4133	6	20.3	1	4816
205	56.4	33	1388	105	38.3	9	4153	5	20.1	1	4816
204	56.2	23	1421	104	38.1	14	4162	4	19.9	1	4816
203	56.1	27	1444	103	37.9	15	4176	3	19.7	1	4816
202	55.9	25	1471	102	37.7	15	4191	2	19.5	1	4816
201	55.7	31	1496	101	37.5	16	4206	1	19.4	1	4816

小問別得点率

※ サンプル抽出による参考データです。

国 語			
一	(1)	漢字の読み－管轄	45.6%
	(2)	漢字の読み－普遍	91.5%
	(3)	漢字の読み－渦	97.0%
	(4)	漢字の読み－巡る	97.7%
	(5)	漢字の書き－収納	78.1%
	(6)	漢字の書き－観覧車	64.4%
	(7)	漢字の書き－貸す	65.2%
	(8)	漢字の書き－預ける	58.2%
二	一	発言に当てはまるグラフの項目	43.8%
	二	適切な表現に書き直す	55.4%
	三	食品ロスを減らすための取り組み	88.7%
三	一	文法－品詞の異なるもの	54.3%
	二(1)	頼まれていたとわかるあるじの様子	77.3%
	二(2)	協力していることが読み取れる部分	47.9%
	三	あとの涙を抑えた理由	80.4%
四	四	玉枝の心情の変化	54.7%
	一	熟語の構成が同じもの	66.4%
	二	批評できるようになったときの関係	76.0%
	三①	批判が批評になるとき	32.3%
	三②	批判が批評になるとき	83.9%
五	四	感受性のメガネの説明	54.3%
	五	「自己ルール」を調整する過程	48.4%
	一	現代かなづかい－ひかへたりける	65.1%
	二	発言の範囲	54.2%
三	三	乗りかえることを許されたもの	14.2%
	四	二つの文章の内容と合うもの	68.0%

数 学			
1	1(1)	正負の数の計算－四則	82.1%
	1(2)	多項式－単項式と多項式の乗法	97.5%
	1(3)	平方根の計算－分母の有理化、減法	75.2%
	2	多項式の計算－多項式の乗法	80.5%
	3	正負の数－素因数分解	70.2%
	4	多項式の計算－式の値（因数分解）	83.3%
	5	1次関数－1次関数のグラフと式	56.7%
	6	正負の数－正負の数の利用	87.6%
2	7	多項式－置き換えによる因数分解	69.1%
	8	三角形と四角形－ひし形の角	85.3%
	1	2次方程式の利用－道の幅を求める	46.7%
	2(1)	①文字式－女子の人数を表す式	68.1%
	2(1)	②方程式－ひふみさんの方程式	25.5%
	2(1)	③④方程式－xの値と問題の答え	55.0%
3	2(2)	等式の変形－うたさんの方程式	39.0%
	1	確率－残るコインの個数	78.5%
	2	確率－4個残る目の出方	70.0%
4	3	確率－1個も残らない確率	21.0%
	1	関数 $y = a x^2$ －定数aの値	78.4%
	2	関数 $y = a x^2$ －変域	69.1%
5	3	関数－三角形の面積と座標	21.7%
	1	証明－三角形の合同	22.0%
6	2	三角形と四角形－面積の比	3.4%
	1ア	多角形－分けてできる三角形の数	69.1%
	1イ	多角形－外角の和が 360° の説明	7.6%
	2(1)	多角形－六角形の内部の対角線	59.4%
2(2)	多角形－nを使った式で表す	11.5%	

社 会			
1	1(1)	地理－カルデラ	74.1%
	1(2)	地理－促成栽培	59.9%
	1(3)	地理－広島市	86.3%
	2(1)	歴史－東大寺正倉院	64.8%
	2(2)	歴史－浄土信仰（浄土の教え）	24.0%
	2(3)	歴史－勘合	60.3%
	3	地理－中京工業地帯（資料）	44.2%
	4(1)	地理－地形図の読み取り	66.5%
	4(2)	地理－地形図の読み取り	50.1%
	5(1)	歴史－立憲改進黨	34.5%
	5(2)	歴史－三国干渉	66.2%
	5(3)	歴史－満州国	60.5%
2	6(1)	歴史－日米安全保障条約	78.4%
	6(2)	歴史－年代並べかえ	6.7%
	6(3)	歴史－PKO	34.9%
	1	自然－ウラル山脈	26.0%
	2	時差－日本とエジプトの時差	70.8%
	3	気候－ロンドンの気候（記述）	33.4%
3	4	世界の諸地域－各国の特徴（資料）	28.1%
	5(1)	オーストラリア－アボリジニ	60.3%
	5(2)	オーストラリア－貿易（資料）	72.8%
	1	政治－五箇条の御誓文	29.2%
	2	政治－明治政府の政策	48.3%
	3	文化－鎌倉時代の文化	69.3%
	4	社会－世界のように	26.5%
	5	社会－千歯こきの作業	85.7%
4	6	社会－戦後の民主的な改革	61.4%
	7	社会－豊臣秀吉の政策（記述）	27.4%
	8	年代並べかえ－古代～現代	62.9%
	1	現代社会－家族の類型（資料）	39.9%
	2	現代社会－伝統文化・伝統的工芸品	85.2%
	3	憲法－天皇の地位	86.9%
	4	憲法－平和主義	81.0%
	5	憲法－日本国憲法の改正	83.9%
5	6	基本的人権－平等権（記述）	46.1%
	7	基本的人権－経済活動の自由	79.9%
	8	基本的人権－世界人権宣言	67.1%
	1	現代社会－AI（人工知能）	85.8%
	2	憲法－労働基本権（労働三権）	61.8%
6	3	基本的人権－新しい人権	65.2%
	4	基本的人権－公共の福祉	88.5%
	5	憲法－国民の義務	93.8%
	1	選挙－比例代表制	70.6%
	2	国会－内閣－議院内閣制	41.8%
3	3	国会－衆議院の優越	21.8%
	4	内閣－内閣の仕事	50.3%
5	内閣－内閣不信任の決議	60.1%	

小問別得点率

※ サンプル抽出による参考データです。

理 科			
1	1(1)	直流と交流－交流（語句）	59.9%
	1(2)	状態変化－蒸留（語句）	52.0%
	1(3)	地層－しゅう曲（語句）	64.3%
	1(4)	動物の体－末しょう神経（語句）	51.8%
	1(5)	動物のなかま－節足動物（語句）	69.3%
	1(6)	気体－上方置換（語句）	69.7%
	2	刺激と反応－無意識に起こる反応	77.8%
2	3	火成岩－斑状組織である火成岩	38.5%
	4	静電気－静電気、放電（語句）	67.5%
	5	電気回路－回路図（作図）	66.5%
	6	水溶液－加える水の質量	17.9%
	7	地震－主要動が始まった時刻	59.4%
	1	地層－示準化石	45.2%
	2	地層－石灰岩の性質	43.3%
3	3	地層－れき、砂、泥の区別	94.8%
	4	地層－河口までの距離の変化	51.3%
	5	地層－地層の傾いている方角	37.1%
	6	地層－凝灰岩の層の上面の深さ	8.2%
	1	基本操作－電圧計の使い方	58.5%
	2	電気回路－オームの法則	67.0%
	3	電力と熱量－電熱線Qの電力	45.7%
4	3	熱量と熱量－電熱線Qの熱量	41.0%
	4	電力と熱量－水の上昇温度	23.4%
	5	電力と熱量－温度が高い方の水	43.9%
	6	電力と熱量－dの温度が高い理由	13.2%
	1①	化学反応式－気体Xの化学式	57.4%
	1②	化学反応式－液体Yの化学式	56.5%
	2①	化学変化－気体Xと液体Yの質量	45.4%
5	2②	化学変化－質量保存の法則（語句）	78.0%
	3	化学変化－酸素の質量（作図）	65.9%
	4	化学変化－未反応の銅がある班	57.3%
	4	質量	18.3%
	5	化学変化－質量の比	6.8%
	1	基本操作－塩酸につけた理由	93.5%
	2	基本操作－染色液	88.2%
4	3	基本操作－顕微鏡の倍率	78.9%
	4(1)	細胞分裂－細胞分裂の過程の順	78.8%
	4(2)①	細胞分裂－図1のDの染色体の数	48.2%
	4(2)②	細胞分裂－葉の細胞の染色体の数	23.8%
	5	細胞分裂－正しい仮説と理由	41.8%

英 語			
1	1.1	聞き取り－イラスト選択	73.1%
	1.2	聞き取り－イラスト選択	57.1%
	2.1	聞き取り－英文選択	72.2%
	2.2	聞き取り－英文選択	56.4%
	2.3	聞き取り－英文選択	67.1%
	3.1	聞き取り－英文選択	53.4%
	3.2	聞き取り－英文選択	40.0%
2	3.3	聞き取り－英文選択	87.5%
	4	聞き取り－英問英答	57.6%
	5	聞き取り－英問英答	19.4%
	A1(1)	適語選択－名詞 (sports)	94.4%
	A1(2)	適語選択－名詞 (Thursday)	79.7%
	A2(1)	適語補充－過去進行形 (dancing)	77.4%
	A2(2)	適語補充－名詞 (water)	86.2%
3	A3	英問英答－When ～?の答え	59.9%
	B1(1)	適語選択－うみかぜ区域の場所	85.7%
	B1(2)	適語選択－自転車をもどす時刻	51.9%
	B2	適語補充－must not	56.4%
	B3	英問英答－借りたい自転車と理由	39.3%
	1	英作文－原形不定詞 (help)	19.7%
	2(1)	語形変化－過去分詞 (been)	47.0%
4	2(2)	語形変化－動名詞 (talking)	49.9%
	3	適文選択－下線部に対する答え	48.2%
	4	英作文－オギさんがすること	24.5%
	1	適語選択－動名詞 (getting)	59.3%
	2	英問英答－Where ～?の答え	24.4%
	3	内容真偽－英文選択	64.6%
	3	内容真偽－英文選択	64.6%
5	4	英作文－don't have to	25.2%
	5	英作文－留学生の紹介	16.2%