

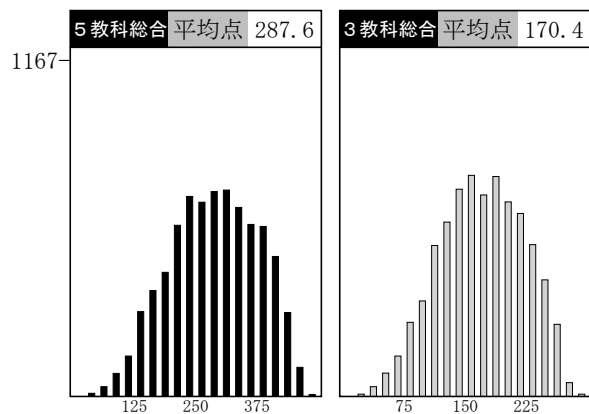
学区別データ

学区内SS 40 平均 学区内SS 60

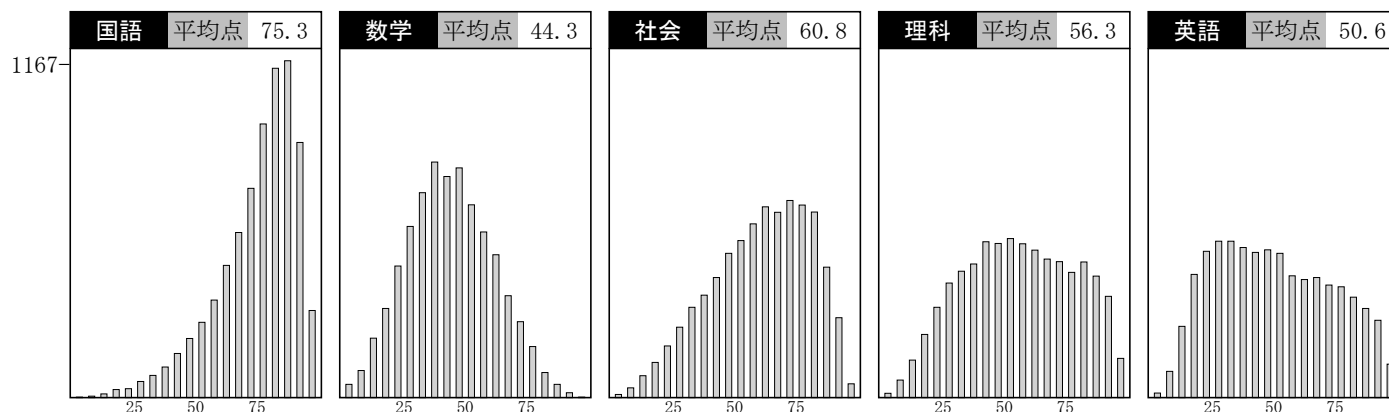
	受験者数	平均点							得点分布			
		5教科	3教科	国語	数学	社会	理科	英語	100	200	300	400
全道	7475	287.6	170.4	75.3	44.3	60.8	56.3	50.6				
石狩全体	5023	294.9	174.9	76.3	46.0	61.9	57.9	52.5				
(旧第1) 南区・豊平・中央区の一部	1044	310.7	183.9	78.7	48.6	65.3	61.4	56.5				
(旧第2) 白石・厚別・清田	970	292.3	173.8	76.1	45.6	61.5	56.8	52.0				
(旧第3) 東区	526	272.0	160.9	72.6	42.1	57.2	53.8	46.2				
(旧第4) 北区・石狩市・当別・新篠津	760	280.8	167.7	74.7	43.5	58.4	54.6	49.4				
(旧第5) 西区・手稲・中央区の一部	1084	303.4	180.1	77.5	47.6	63.6	59.5	54.8				
(旧第6) 江別	173	296.0	173.2	75.2	46.5	62.5	60.4	51.5				
(旧第7) 千歳・恵庭・北広島	392	283.5	166.5	74.5	43.7	60.0	56.9	48.1				
渡島	301	262.7	154.9	71.7	39.3	56.6	51.0	43.6				
檜山	14	275.7	163.5	77.4	42.9	60.7	51.5	43.1				
後志	199	267.1	158.8	73.2	39.7	58.0	50.2	45.8				
空知(南)	108	272.2	160.7	71.7	42.3	58.3	53.1	46.5				
空知(北)	98	247.6	144.5	66.5	36.7	53.4	49.7	41.2				
上川(南)	388	301.7	178.0	78.0	45.9	63.3	60.2	54.0				
上川(北)	34	323.6	189.8	84.0	47.7	69.5	64.2	58.0				
留萌	20	308.1	187.8	80.5	49.0	60.4	59.9	58.3				
宗谷	6	284.3	162.3	71.8	43.3	68.6	53.3	47.1				
オホーツク(中)	147	299.3	174.2	76.5	43.6	66.8	58.2	54.1				
オホーツク(東)	31	276.9	168.9	75.5	42.1	53.8	54.1	51.2				
オホーツク(西)	6	303.1	177.1	75.6	45.8	66.3	59.6	55.6				
胆振(西)	68	228.7	135.2	65.8	32.5	49.7	43.5	35.9				
胆振(東)	244	254.6	148.5	70.2	37.1	55.8	50.1	41.2				
日高	16	259.8	155.3	72.0	38.0	59.3	45.1	45.3				
十勝	393	267.0	157.7	71.5	40.6	58.2	51.0	45.3				
釧路	340	265.0	157.6	73.3	39.6	57.2	50.1	44.6				
根室	38	294.0	174.2	76.6	45.6	60.7	59.0	51.9				

全道 度数分布グラフ

SS・内申ランク相関表



SS	72	70	68	66	64	62	60	58	56	54	52	50	48	46	44	42	40	38	36	34	32	30	28	26	~	
A	18	77	165	210	249	209	130	97	56	35	16	9				1										
B	5	13	30	70	96	150	168	185	156	112	77	54	23	12	4	4										
C			2	2	12	26	67	89	102	146	171	160	134	111	60	41	22	2	1				1			
D					2	5	10	29	54	69	118	150	147	136	124	83	56	31	9	6	3					
E						1	6	11	13	24	49	74	119	131	182	157	130	79	55	19	10	4	2			
F								1																		
G									1		4	1	2	5	10	26	36	65	72	75	85	71	37	16	5	3
H									1																	
I																										
J													2			2	3	1	4	8	13	27	13	21	12	13
K														1												
L																										
M																										



志望校 データ

石狩(1)



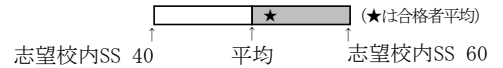
※下段は昨年度の同回のデータです。

高校名	2022年 定員	第1志望者平均			全志望者平均			全志望者SS分布									
		人数	SS	内申点	人数	SS	内申点	30	35	40	45	50	55	60	65	70	
A 札幌光星 ステラ	---	3	62.7	285	382	64.5	299										
B 札幌第一 文理選抜	---	3	67.7	296	377	64.3	301										
札幌北 普通	320	234	64.3	302	542	64.3	301										
札幌南 普通	320	270	65.7	303	491	64.1	299										
B 立命館慶祥 SP	---	3	62.5	308	73	63.3	297										
札幌西 普通	320	300	61.9	294	702	62.5	296										
A 札幌日大 プレミアS	---	5	64.6	297	94	62.2	295										
札幌東 普通	320	263	61.3	295	685	61.5	296										
市立札幌旭丘 数理データサイエンス	80	28	59.6	277	83	60.1	286										
市立札幌旭丘 普通	240	232	59.2	289	625	59.9	290										
B 北海 特進・Sクラス	---	4	57.5	275	103	59.8	284										
B 札幌第一 文理北進	---	10	56.1	274	593	59.3	290										
札幌国際情報 普通	80	80	58.0	288	307	59.0	290										
A 札幌光星 マリス	---	23	52.2	268	525	58.3	284										
A 札幌大谷 英数選抜	---	15	52.5	268	483	58.6	285										
札幌月寒 普通	320	248	56.9	277	679	57.5	281										
B 立命館慶祥 普通	---	23	55.3	268	104	57.3	278										
札幌国際情報 国際文化	80	41	56.6	286	171	56.8	283										
北広島 普通	280	115	55.6	276	295	56.3	277										
札幌啓成 理数	40	31	55.0	256	95	55.4	265										
B 北海 特進・特進クラス	---	15	53.7	278	362	55.4	275										
A 札幌日大 特進	---	9	52.4	278	259	55.3	275										
札幌手稲 普通	320	132	54.2	268	333	54.7	271										
B 北星女子 High	---	129	54.3	267	30	54.5	273										
市立札幌新川 普通	320	193	53.4	269	508	53.6	267										
B 札幌第一 総合進学	---	4	50.6	250	159	53.1	266										
A 札幌創成 S選抜	---	3	51.7	272	115	52.8	261										
市立札幌藻岩 普通	240	120	52.0	255	263	52.6	259										
札幌国際情報 理数工学	40	28	52.6	245	83	52.7	247										
札幌啓成 普通	280	90	51.7	261	294	51.9	260										
B 北星女子 英語	---	7	48.6	255	21	51.9	262										
札幌国際情報 グローバルビジネス	120	49	51.8	263	126	51.9	263										
B とわの森三愛 特進GROW-UP	---	2	50.0	263	21	51.9	268										
市立札幌清田 グローバル	40	12	53.2	267	40	51.8	258										
市立札幌清田 普通	200	121	50.7	260	336	51.7	262										
A 道科学大 特別進学	---	18	48.8	261	147	51.4	258										
札幌北陵 普通	320	170	51.0	254	368	50.8	254										
A 北海学園札幌 特進	---	3	45.4	260	188	50.6	252										
A 東海大札幌 特別進学	---	8	50.0	255	91	50.5	254										
B 北星学園大附属 特別進学	---	2	40.6	247	60	50.0	252										
B 北海 進学	---	43	47.3	240	494	49.7	251										
B 札幌龍谷学園 特進	---	1	53.7	286	53	49.4	240										
A 札幌大谷 学力重点S	---	5	42.9	235	74	48.4	246										
大麻 普通	280	90	48.3	237	224	48.4	241										
千歳 普通	200	68	47.8	234	126	48.4	237										
市立札幌平岸 普通	280	234	47.8	238	511	48.3	240										
A 札幌山の手 特別進学	---	2	35.6	178	13	48.1	241										
A 札幌静修 特進	---	3	45.8	219	43	47.9	234										
A 札幌日大 総合進学	---	15	42.3	223	181	47.5	240										
A 札幌静修 ユニバーサル	---	6	47.3	257	24	47.4	238										
市立札幌平岸 デザインアート	40	10	46.9	249	26	46.8	238										
石狩南 普通	280	132	45.9	234	356	46.7	237										
A 札幌創成 A特進	---	2	41.3	218	189	46.1	232										
千歳 国際教養	40	4	44.7	220	17	45.4	233										
札幌稲雲 普通	280	101	44.5	221	243	45.3	226										
札幌白石 普通	280	113	45.1	233	364	45.2	233										
B 道文教大附属 普通	---	16	41.8	220	99	44.9	227										
A 道科学大 進学	---	33	41.7	216	236	44.4	221										
A 北海学園札幌 総進	---	55	40.2	210	443	44.2	222										
A 札幌北斗 特別進学	---	2	42.3	218	51	44.0	223										
札幌平岡 普通	240	113	43.7	223	294	43.8	222										
B 札幌龍谷学園 プログレス進学	---	8	43.6	211	124	43.8	222										
札幌英藍 普通	280	109	42.7	218	293	43.4	220										
A③ 札幌大谷 美術	---	6	39.7	210	20	43.0	226										

※「A:私立A日程」「B:私立B日程」「③:私立3教科」

志望校 データ

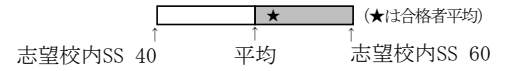
石狩(2)



※下段は昨年度の同回のデータです。

高校名	2022年 定員	第1志望者平均			全志望者平均			全志望者SS分布									
		人数	SS	内申点	人数	SS	内申点	30	35	40	45	50	55	60	65	70	
札幌東商業 情報処理	80	22	42.6	213	46	43.2	220	[Distribution chart for 札幌東商業 情報処理]									
B 北星女子 Core	---	8	41.5	218	34	43.1	229	[Distribution chart for B 北星女子 Core]									
A 東海大札幌 総合進学	---	25	40.0	203	153	43.1	219	[Distribution chart for A 東海大札幌 総合進学]									
B とわの森三愛 トップアスリート健康	---	4	47.4	241	8	42.9	220	[Distribution chart for B とわの森三愛 トップアスリート健康]									
千歳 国際流通	80	14	43.5	226	43	42.8	221	[Distribution chart for 千歳 国際流通]									
B 北星学園大附属 進学	---	31	38.5	207	238	42.8	219	[Distribution chart for B 北星学園大附属 進学]									
B とわの森三愛 フードクリエイト	---	2	41.1	221	11	42.8	212	[Distribution chart for B とわの森三愛 フードクリエイト]									
札幌東商業 国際経済	80	22	43.2	222	44	42.3	220	[Distribution chart for 札幌東商業 国際経済]									
札幌東商業 流通経済	80	25	41.7	226	62	41.9	221	[Distribution chart for 札幌東商業 流通経済]									
札幌厚別 総合	280	86	41.0	211	231	41.9	216	[Distribution chart for 札幌厚別 総合]									
市立札幌啓北商業 未来商学	240	61	41.6	211	99	41.3	211	[Distribution chart for 市立札幌啓北商業 未来商学]									
A 札幌大谷 個性探求G	---	10	40.1	208	98	41.2	215	[Distribution chart for A 札幌大谷 個性探求G]									
札幌東商業 会計ビジネス	80	16	41.0	219	38	41.1	214	[Distribution chart for 札幌東商業 会計ビジネス]									
A 札幌新陽 アカデミア・ジェネリック	---	1	41.4	215	18	41.1	192	[Distribution chart for A 札幌新陽 アカデミア・ジェネリック]									
B とわの森三愛 総合進学	---	11	33.8	173	80	40.9	205	[Distribution chart for B とわの森三愛 総合進学]									
江別 普通	200	31	40.6	199	83	40.9	209	[Distribution chart for 江別 普通]									
A 札幌創成 特進	---	16	36.6	186	202	40.1	203	[Distribution chart for A 札幌創成 特進]									
札幌東陵 普通	280	74	38.9	201	191	39.9	206	[Distribution chart for 札幌東陵 普通]									
札幌西陵 普通	280	55	38.8	191	168	39.9	199	[Distribution chart for 札幌西陵 普通]									
A 札幌山の手 進学	---	3	41.1	223	22	39.8	203	[Distribution chart for A 札幌山の手 進学]									
A③ 札幌静修 総合	---	22	37.2	185	149	39.7	196	[Distribution chart for A③ 札幌静修 総合]									
札幌工業 建築	80	17	38.5	189	39	39.4	192	[Distribution chart for 札幌工業 建築]									
恵庭北 普通	240	32	39.2	196	81	39.4	197	[Distribution chart for 恵庭北 普通]									
札幌工業 機械	80	22	39.0	184	44	39.1	183	[Distribution chart for 札幌工業 機械]									
札幌琴似工業 電気	80	8	39.1	181	29	39.0	189	[Distribution chart for 札幌琴似工業 電気]									
市立札幌大通 普通	290	28	38.8	161	49	39.0	166	[Distribution chart for 市立札幌大通 普通]									
A 札幌北斗 進学	---	15	35.6	194	103	38.6	203	[Distribution chart for A 札幌北斗 進学]									
石狩翔陽 総合	320	74	37.6	192	153	38.2	198	[Distribution chart for 石狩翔陽 総合]									
札幌真栄 普通	200	44	37.2	190	100	38.1	194	[Distribution chart for 札幌真栄 普通]									
札幌工業 電気	80	16	35.7	158	48	37.9	178	[Distribution chart for 札幌工業 電気]									
江別 事務情報	40	3	38.6	199	12	37.9	201	[Distribution chart for 江別 事務情報]									
札幌琴似工業 情報技術	80	13	36.2	186	25	37.1	186	[Distribution chart for 札幌琴似工業 情報技術]									
A 札幌新陽 クエスト	---	2	29.5	148	32	36.9	175	[Distribution chart for A 札幌新陽 クエスト]									
恵庭南 体育	80	5	38.1	189	11	36.8	195	[Distribution chart for 恵庭南 体育]									
札幌南陵 普通	120	8	33.0	177	35	36.5	186	[Distribution chart for 札幌南陵 普通]									
B③ 札幌龍谷学園 未来創造	---	12	31.5	161	130	36.4	181	[Distribution chart for B③ 札幌龍谷学園 未来創造]									
札幌琴似工業 電子機械	80	14	36.3	180	35	36.3	179	[Distribution chart for 札幌琴似工業 電子機械]									
恵庭南 普通	200	24	34.7	177	59	36.3	183	[Distribution chart for 恵庭南 普通]									
江別 生活デザイン	40	7	35.8	185	12	36.0	183	[Distribution chart for 江別 生活デザイン]									
A③ 札幌北斗 総合	---	14	33.4	172	179	35.9	181	[Distribution chart for A③ 札幌北斗 総合]									
札幌丘珠 普通	320	46	34.7	174	135	35.6	182	[Distribution chart for 札幌丘珠 普通]									
A③ 札幌山の手 総合	---	4	28.5	141	56	35.2	168	[Distribution chart for A③ 札幌山の手 総合]									
北広島西 普通	240	11	30.4	169	39	35.2	179	[Distribution chart for 北広島西 普通]									
札幌あすかぜ 普通	160	8	33.7	167	38	34.6	170	[Distribution chart for 札幌あすかぜ 普通]									
野幌 普通	120	4	32.6	155	12	34.5	168	[Distribution chart for 野幌 普通]									
千歳北陽 総合	160	9	31.2	159	20	34.2	167	[Distribution chart for 千歳北陽 総合]									
札幌白陵 普通	160	5	31.5	147	23	34.1	163	[Distribution chart for 札幌白陵 普通]									
札幌工業 土木	80	5	29.2	155	23	33.8	161	[Distribution chart for 札幌工業 土木]									
札幌琴似工業 環境化学	80	5	31.5	172	20	32.9	164	[Distribution chart for 札幌琴似工業 環境化学]									
札幌東豊 普通	120	6	27.7	139	29	31.1	154	[Distribution chart for 札幌東豊 普通]									

※「A:私立A日程」「B:私立B日程」「③:私立3教科」

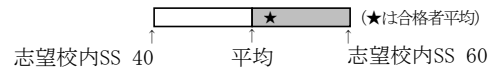


高 校 名	2022年 定員	第1志望者平均			全志望者平均			全志望者SS分布										
		人数	SS	内申点	人数	SS	内申点	30	35	40	45	50	55	60	65	70		
A 函館ラ・サール 特進	---	1	62.9	313 A	18	63.9	292 B											
函館中部 理数	40	7	62.4	289 B	25	60.0	290 B											
A 函館ラ・サール 一般	---	5	54.3	265 C	30	59.4	282 B											
函館中部 普通	160	41	58.4	285 B	72	57.1	282 B											
A 遺愛女子 特別進学	---	8	52.1	276 B	41	55.1	280 B											
A 函館白百合 LB	---	1	56.1	305 A	15	53.5	272 C											
函館高専 物質環境	---	2	51.9	265 C	20	52.8	256 C											
市立函館 普通	240	48	52.4	258 C	107	52.4	259 C											
A 函館大有斗 特別進学	---	4	50.2	238 D	58	52.3	249 D											
函館高専 生産システム	---	26	51.0	243 D	60	51.4	246 D											
函館高専 社会基盤	---	4	45.5	224 E	16	50.1	258 C											
A 遺愛女子 英語	---	4	46.1	239 D	21	49.3	253 D											
函館西 普通	240	50	44.7	217 E	107	46.7	228 E											
函館工業 電気情報工学	40	14	45.4	202 F	29	46.3	212 F											
函館工業 電子機械	40	5	41.0	194 G	26	44.8	206 F											
A③ 遺愛女子 一般	---	5	43.5	230 E	59	44.6	225 E											
函館工業 建築	40	8	43.3	219 E	21	43.9	212 F											
A 函館白百合 看護医療	---	1	39.4	191 G	21	43.8	225 E											
江差 普通	80	7	43.4	215 F	8	43.4	216 E											
函館商業 国際経済	40	5	40.2	209 F	10	43.4	216 E											
A③ 函館大有斗 普通	---	2	27.8	152 I	52	42.4	202 F											
A③ 函館大柏稜 情報ビジネス	---	1	39.3	205 F	11	42.3	205 F											
函館商業 流通ビジネス	40	7	39.9	210 F	35	41.5	206 F											
函館商業 情報処理	40	8	44.2	208 F	25	41.2	205 F											
A③ 函館白百合 総合進学	---	4	40.0	188 G	19	41.2	209 F											
函館工業 環境土木	40	11	41.7	205 F	20	40.5	200 F											
七飯 普通	120	12	34.2	180 G	25	38.5	192 G											
A③ 函館大柏稜 総合進学	---	3	35.1	180 G	29	38.0	195 G											
A③ 函館大谷 普通	---	4	37.2	180 G	18	37.1	178 G											

※「A:私立A日程」「B:私立B日程」「③:私立3教科」

志望校 データ

後志



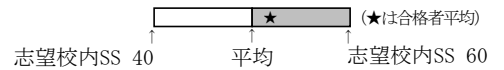
高 校 名	2022年 定員	第1志望者平均			全志望者平均			全志望者SS分布									
		人数	SS	内申点	人数	SS	内申点	30	35	40	45	50	55	60	65	70	
小樽潮陵 普通	240	69	53.4	270 C	106	52.4	263 C										
B③ 小樽双葉 特別進学	---	1	45.2	251 D	76	50.4	254 D										
俱知安 普通	160	5	41.8	205 F	10	47.7	228 E										
小樽桜陽 普通	200	55	43.2	221 E	91	45.6	232 E										
B③ 小樽双葉 総合進学	---	4	41.3	203 F	55	42.4	220 E										
小樽未来創造 情報会計マシメント	40	5	40.4	189 G	14	37.9	197 F										
小樽未来創造 建設システム	40	5	34.2	184 G	11	37.6	191 G										
小樽未来創造 流通マシメント	40	2	27.1	158 H	12	36.2	190 G										

志望校 データ

空知・留萌

高 校 名	2022年 定員	第1志望者平均			全志望者平均			全志望者SS分布									
		人数	SS	内申点	人数	SS	内申点	30	35	40	45	50	55	60	65	70	
滝川 理数	40	5	57.8	290 B	16	54.1	273 C										
岩見沢東 普通	200	22	53.3	258 C	43	53.0	262 C										
滝川 普通	160	39	48.7	253 D	60	48.6	252 D										
美唄聖華 衛生看護	80	10	47.2	244 D	22	47.4	246 D										
滝川西 普通	120	21	43.7	230 E	58	45.9	239 D										
岩見沢西 普通	120	16	43.3	233 E	36	45.6	234 E										
岩見沢緑陵 普通	80	19	45.0	232 E	33	44.8	230 E										
岩見沢緑陵 情報コミュニケーション	80	7	40.5	196 F	23	41.7	209 F										
滝川西 情報マシメント	120	14	35.9	192 G	33	40.0	211 F										
芦別 普通	80	4	32.0	167 H	17	38.9	203 F										
砂川 普通	80	2	36.7	219 E	10	37.5	204 F										

※「A:私立A日程」「B:私立B日程」「③:私立3教科」

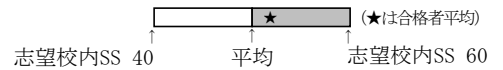


高校名	2022年 定員	第1志望者平均			全志望者平均			全志望者SS分布										
		人数	SS	内申点	人数	SS	内申点	30	35	40	45	50	55	60	65	70		
A 旭川龍谷 特進・難関突破	---				29	61.4	293 B											
旭川東 普通	240	85	62.2	299 A	126	61.3	297 A											
A 旭川実業 難関選抜	---				37	59.6	295 B											
旭川北 普通	240	83	56.9	284 B	178	58.0	287 B											
旭川高専 物質化学	---	7	56.1	280 B	28	56.3	270 C											
旭川高専 システム制御情報	---	6	55.2	263 C	29	56.0	264 C											
A③ 旭川藤星 特進	---	1	47.9	260 C	39	54.9	275 C											
旭川西 普通	160	61	52.8	269 C	189	54.4	273 C											
旭川高専 電気情報	---	2	44.3	256 C	16	54.3	259 C											
A 旭川実業 特別進学	---	2	52.2	231 E	67	54.3	269 C											
A 旭川龍谷 特進・文武両道	---				68	54.0	263 C											
旭川西 理数	40	10	50.9	250 D	76	52.8	265 C											
旭川高専 機械システム	---	8	48.4	239 D	28	51.6	257 C											
A③ 旭川藤星 UL	---	1	45.4	287 B	10	51.2	253 D											
A 旭川大 特別進学	---	1	50.7	266 C	12	50.6	259 C											
旭川永嶺 普通	240	41	48.1	241 D	110	49.2	246 D											
名寄 普通	120	6	45.9	211 F	9	46.8	227 E											
旭川南 総合	240	50	45.7	234 E	117	46.7	238 D											
A③ 旭川藤星 進学	---	2	42.6	184 G	19	46.6	236 D											
A③ 旭川実業 進学	---	3	39.6	224 E	28	45.6	235 E											
A③ 旭川明成 総合	---	5	43.9	222 E	44	44.3	230 E											
富良野 普通	160	7	43.6	224 E	11	44.3	228 E											
旭川工業 電子機械	40	4	45.1	199 F	11	43.5	213 F											
旭川商業 国際ビジネス	40	6	40.2	212 F	12	43.0	221 E											
旭川工業 情報技術	40	1	44.5	219 E	11	42.7	211 F											
A 旭川龍谷 キャリアデザイン	---	4	37.6	210 F	24	42.5	219 E											
旭川商業 情報処理	40	3	41.7	207 F	22	42.5	219 E											
A③ 旭川大 ライセンス	---	1	43.5	203 F	10	41.6	215 F											
旭川商業 流通ビジネス	80	7	39.8	217 E	17	40.5	217 E											
旭川商業 会計	40	7	37.9	207 F	16	40.3	217 E											
旭川工業 建築	40	6	35.7	197 F	18	39.7	206 F											
旭川工業 工業化学	40	3	40.2	200 F	10	39.6	206 F											
A③ 旭川実業 機械システム	---				10	39.5	205 F											
旭川工業 土木	40	5	35.9	191 G	14	37.7	195 G											

※「A:私立A日程」「B:私立B日程」「③:私立3教科」

志望校 データ

オホーツク



高 校 名	2022年 定員	第1志望者平均			全志望者平均			全志望者SS分布									
		人数	SS	内申点	人数	SS	内申点	30	35	40	45	50	55	60	65	70	
北見北斗 理数	40	18	64.6	297 A	36	61.6	289 B										
北見北斗 普通	200	52	55.7	269 C	95	55.9	270 C										
A③ 北見藤 特進	---	2	54.2	253 D	53	54.8	270 C										
北見柏陽 普通	200	42	47.3	230 E	97	51.0	247 D										
北見緑陵 普通	120	15	42.0	213 F	86	48.6	237 D										
網走南ヶ丘 普通	160	12	47.3	247 D	15	47.6	247 D										
A③ 北見藤 藤キャリア	---	2	33.4	174 H	64	44.3	221 E										
北見商業 商業	40	4	40.7	192 G	25	42.4	206 F										
北見工業 電子機械	40	1	43.5	211 F	10	37.9	180 G										

志望校 データ

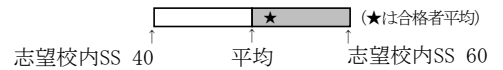
胆振・日高

高 校 名	2022年 定員	第1志望者平均			全志望者平均			全志望者SS分布									
		人数	SS	内申点	人数	SS	内申点	30	35	40	45	50	55	60	65	70	
室蘭栄 理数	80	5	60.8	279 B	12	58.8	284 B										
A 北海道栄 アルファ	---	1	55.3	285 B	11	54.3	269 C										
苫小牧高専 創造	---	42	52.5	246 D	98	53.6	253 D										
室蘭栄 普通	160	7	54.2	269 C	23	52.7	261 C										
苫小牧東 普通	240	66	53.6	263 C	95	52.6	261 C										
A 北海道栄 アドバンス	---	2	50.4	263 C	12	51.3	266 C										
A 駒大苫小牧 特別進学	---	6	45.8	223 E	87	50.2	248 D										
苫小牧南 普通	160	41	47.1	233 E	110	48.4	240 D										
室蘭清水丘 普通	160	9	47.0	244 D	25	45.7	235 E										
静内 普通	200	12	44.2	244 D	12	44.2	244 D										
A 海星学院 普通	---	3	27.7	168 H	22	43.1	223 E										
苫小牧西 普通	160	38	40.1	204 F	98	42.2	210 F										
室蘭東翔 総合	160	17	41.1	212 F	36	41.9	216 E										
苫小牧工業 情報技術	40	5	40.2	197 F	11	41.9	205 F										
苫小牧工業 電子機械	40	5	39.9	201 F	21	41.4	203 F										
A③ 駒大苫小牧 総合進学	---	13	36.1	182 G	97	40.8	205 F										
苫小牧工業 電気	40	7	39.5	195 G	14	40.8	204 F										
A 大谷室蘭 普通	---	3	33.2	185 G	29	40.0	207 F										
登別青嶺 普通	120	9	37.6	186 G	26	39.3	208 F										
苫小牧総合経済 流通経済	40	5	35.6	189 G	20	39.2	203 F										
白老東 普通	80	2	29.4	160 H	13	38.5	194 G										
伊達開来 普通	240	9	37.4	207 F	21	37.9	208 F										
A③ 苫小牧中央 総合	---	---	---	---	11	37.5	175 H										
A③ 北海道栄 総合	---	---	---	---	11	37.4	195 G										
苫小牧総合経済 情報処理	40	6	36.6	194 G	19	37.4	194 G										
苫小牧工業 建築	40	9	36.8	185 G	20	37.2	187 G										
苫小牧工業 環境化学	40	2	38.7	175 H	14	36.2	188 G										
苫小牧工業 土木	40	6	35.3	182 G	23	35.5	180 G										

※「A:私立A日程」「B:私立B日程」「③:私立3教科」

志望校 データ

十勝



高 校 名	2022年 定員	第1志望者平均			全志望者平均			全志望者SS分布									
		人数	SS	内申点	人数	SS	内申点	30	35	40	45	50	55	60	65	70	
帯広柏葉 普通	240	66	59.3	294 B	94	58.2	292 B										
帯広三条 普通	240	73	53.1	283 B	163	54.5	282 B										
A 帯広大谷 文理	---	1	44.8	224 E	156	53.9	279 B										
帯広緑陽 普通	160	45	49.5	254 D	171	50.9	265 C										
A③ 帯広北 特進	---	3	38.9	222 E	23	50.1	261 C										
帯広南商業 商業	200	53	45.5	249 D	106	46.5	249 D										
帯広農業 食品科学	40	4	43.5	226 E	10	46.2	244 D										
A 帯広大谷 普通	---	16	40.4	233 E	145	44.4	235 E										
芽室 普通	160	29	42.7	218 E	76	43.1	226 E										
帯広工業 電子機械	40	5	44.3	234 E	19	42.9	227 E										
帯広工業 建築	40	14	42.2	225 E	28	42.3	224 E										
帯広工業 電気	40	5	41.0	215 F	14	42.2	218 E										
帯広工業 環境土木	40	16	39.6	217 E	31	40.7	220 E										
帯広農業 農業土木工学	40	4	38.0	205 F	11	40.1	213 F										
幕別清陵 普通	120	8	37.4	193 G	21	39.4	205 F										
A③ 白樺学園 総合	---	3	33.9	194 G	21	39.0	210 F										
A 帯広北 総合	---	10	36.9	194 G	65	38.5	209 F										
音更 普通	120	12	34.6	176 G	37	38.2	204 F										
帯広農業 森林科学	40	7	38.4	213 F	11	37.2	213 F										

志望校 データ

釧路・根室

高 校 名	2022年 定員	第1志望者平均			全志望者平均			全志望者SS分布									
		人数	SS	内申点	人数	SS	内申点	30	35	40	45	50	55	60	65	70	
釧路湖陵 理数	40	27	62.1	297 A	44	60.9	295 B										
釧路湖陵 普通	200	64	55.9	275 C	130	55.3	273 C										
釧路高専 創造	---	17	50.8	247 D	65	52.5	252 D										
釧路江南 普通	200	80	49.8	254 D	189	50.8	257 C										
釧路北陽 普通	200	58	44.3	229 E	187	47.4	241 D										
根室 普通	120	7	46.0	240 D	8	47.0	249 D										
A 武修館 普通	---	1	62.8	313 A	40	45.5	233 E										
中標津 普通	160	6	43.2	223 E	14	44.9	226 E										
釧路明輝 総合	200	58	41.0	210 F	178	44.1	227 E										
釧路工業 電子機械	40	4	36.9	178 G	19	40.1	196 F										
釧路商業 流通経済	40	5	37.2	201 F	27	39.7	206 F										
釧路商業 情報処理	40	8	36.2	188 G	32	38.9	206 F										
釧路東 普通	120	2	33.5	185 G	27	38.4	196 F										
釧路商業 会計	40	1	35.8		19	37.4	197 F										
釧路工業 建築	40	5	33.6	185 G	13	36.0	185 G										
釧路工業 電気	40	10	32.5	159 H	20	35.1	169 H										
釧路商業 国際ビジネス	40	4	32.0	156 H	15	34.1	180 G										
釧路工業 工業化学	40	1	42.5	216 E	10	32.0	158 H										
釧路工業 土木	40	3	32.0	157 H	11	31.9	167 H										

※ 「A:私立A日程」「B:私立B日程」「③:私立3教科」

得点	SS	人数	順位	得点	SS	人数	順位	得点	SS	人数	順位
300	74.9			200	55.7	40	2314	100	36.4	28	6747
299	74.8			199	55.5	45	2354	99	36.2	18	6775
298	74.6			198	55.3	49	2399	98	36.0	20	6793
297	74.4			197	55.1	50	2448	97	35.8	25	6813
296	74.2			196	54.9	47	2498	96	35.6	18	6838
295	74.0			195	54.7	41	2545	95	35.4	18	6856
294	73.8			194	54.5	32	2586	94	35.2	15	6874
293	73.6			193	54.3	66	2618	93	35.0	16	6889
292	73.4			192	54.1	47	2684	92	34.8	16	6905
291	73.2			191	53.9	43	2731	91	34.6	26	6921
290	73.0	1	1	190	53.7	53	2774	90	34.4	21	6947
289	72.8	1	2	189	53.5	35	2827	89	34.2	29	6968
288	72.6	3	3	188	53.3	50	2862	88	34.1	23	6997
287	72.4	2	6	187	53.2	58	2912	87	33.9	16	7020
286	72.2	1	8	186	53.0	55	2970	86	33.7	18	7036
285	72.1			185	52.8	64	3025	85	33.5	17	7054
284	71.9	2	9	184	52.6	41	3089	84	33.3	15	7071
283	71.7	2	11	183	52.4	64	3130	83	33.1	18	7086
282	71.5	1	13	182	52.2	51	3194	82	32.9	19	7104
281	71.3	1	14	181	52.0	62	3245	81	32.7	9	7123
280	71.1	3	15	180	51.8	48	3307	80	32.5	15	7132
279	70.9	2	18	179	51.6	41	3355	79	32.3	12	7147
278	70.7	2	20	178	51.4	57	3396	78	32.1	15	7159
277	70.5	5	22	177	51.2	56	3453	77	31.9	13	7174
276	70.3	7	27	176	51.0	48	3509	76	31.7	17	7187
275	70.1	7	34	175	50.8	44	3557	75	31.5	12	7204
274	69.9	5	41	174	50.6	42	3601	74	31.4	9	7216
273	69.7	3	46	173	50.5	48	3643	73	31.2	12	7225
272	69.5	5	49	172	50.3	37	3691	72	31.0	13	7237
271	69.4	3	54	171	50.1	49	3728	71	30.8	6	7250
270	69.2	12	57	170	49.9	42	3777	70	30.6	9	7256
269	69.0	17	69	169	49.7	44	3819	69	30.4	14	7265
268	68.8	13	86	168	49.5	45	3863	68	30.2	8	7279
267	68.6	16	99	167	49.3	43	3908	67	30.0	7	7287
266	68.4	9	115	166	49.1	54	3951	66	29.8	6	7294
265	68.2	11	124	165	48.9	47	4005	65	29.6	6	7300
264	68.0	12	135	164	48.7	46	4052	64	29.4	18	7306
263	67.8	18	147	163	48.5	52	4098	63	29.2	6	7324
262	67.6	21	165	162	48.3	56	4150	62	29.0	11	7330
261	67.4	22	186	161	48.1	53	4206	61	28.8	3	7341
260	67.2	17	208	160	47.9	52	4259	60	28.7	8	7344
259	67.0	22	225	159	47.8	48	4311	59	28.5	7	7352
258	66.8	15	247	158	47.6	56	4359	58	28.3	7	7359
257	66.7	27	262	157	47.4	57	4415	57	28.1	5	7366
256	66.5	18	289	156	47.2	55	4472	56	27.9	2	7371
255	66.3	23	307	155	47.0	46	4527	55	27.7	12	7373
254	66.1	19	330	154	46.8	41	4573	54	27.5	6	7385
253	65.9	24	349	153	46.6	51	4614	53	27.3	6	7391
252	65.7	23	373	152	46.4	56	4665	52	27.1	4	7397
251	65.5	20	396	151	46.2	50	4721	51	26.9	7	7401
250	65.3	29	416	150	46.0	48	4771	50	26.7	4	7408
249	65.1	19	445	149	45.8	52	4819	49	26.5	3	7412
248	64.9	38	464	148	45.6	56	4871	48	26.3	3	7415
247	64.7	37	502	147	45.4	51	4927	47	26.1	4	7418
246	64.5	30	539	146	45.2	44	4978	46	26.0	3	7422
245	64.3	22	569	145	45.1	54	5022	45	25.8	2	7425
244	64.1	24	591	144	44.9	47	5076	44	25.6	2	7427
243	64.0	28	615	143	44.7	49	5123	43	25.4	3	7429
242	63.8	28	643	142	44.5	41	5172	42	25.2	2	7432
241	63.6	40	671	141	44.3	55	5213	41	25.0	1	7434
240	63.4	23	711	140	44.1	56	5268	40	24.8	1	7435
239	63.2	42	734	139	43.9	33	5324	39	24.6	3	7436
238	63.0	27	776	138	43.7	40	5377	38	24.4	4	7439
237	62.8	34	803	137	43.5	49	5397	37	24.2		
236	62.6	40	837	136	43.3	43	5446	36	24.0	3	7443
235	62.4	31	877	135	43.1	36	5489	35	23.8	3	7446
234	62.2	30	908	134	42.9	48	5525	34	23.6	5	7449
233	62.0	33	938	133	42.7	48	5573	33	23.4	2	7454
232	61.8	30	971	132	42.5	46	5621	32	23.3	2	7456
231	61.6	33	1001	131	42.3	42	5667	31	23.1	1	7458
230	61.4	34	1034	130	42.2	39	5709	30	22.9	1	7459
229	61.3	47	1068	129	42.0	44	5748	29	22.7		
228	61.1	33	1115	128	41.8	41	5792	28	22.5		
227	60.9	40	1148	127	41.6	41	5833	27	22.3	1	7460
226	60.7	49	1188	126	41.4	42	5874	26	22.1		
225	60.5	36	1237	125	41.2	40	5916	25	21.9		
224	60.3	33	1273	124	41.0	38	5956	24	21.7	2	7461
223	60.1	40	1306	123	40.8	25	5994	23	21.5	1	7463
222	59.9	40	1346	122	40.6	33	6019	22	21.3		
221	59.7	35	1386	121	40.4	41	6052	21	21.1	1	7464
220	59.5	40	1421	120	40.2	41	6093	20	20.9	1	7465
219	59.3	36	1461	119	40.0	44	6134	19	20.7	1	7466
218	59.1	59	1497	118	39.8	34	6178	18	20.6		
217	58.9	42	1556	117	39.6	39	6212	17	20.4		
216	58.7	48	1598	116	39.5	36	6251	16	20.2		
215	58.6	43	1646	115	39.3	29	6287	15	20.0		
214	58.4	47	1689	114	39.1	29	6316	14	19.8		
213	58.2	44	1736	113	38.9	35	6345	13	19.6		
212	58.0	42	1780	112	38.7	40	6380	12	19.4		
211	57.8	49	1822	111	38.5	37	6420	11	19.2		
210	57.6	48	1871	110	38.3	32	6457	10	19.0		
209	57.4	49	1919	109	38.1	26	6489	9	18.8		
208	57.2	40	1968	108	37.9	34	6515	8	18.6		
207	57.0	58	2008	107	37.7	34	6549	7	18.4		
206	56.8	47	2066	106	37.5	33	6583	6	18.2		
205	56.6	31	2113	105	37.3	24	6616	5	18.0		
204	56.4	46	2144	104	37.1	25	6640	4	17.9		
203	56.2	43	2190	103	36.9	29	6665	3	17.7		
202	56.0	44	2233	102	36.8	20	6694	2	17.5		
201	55.9	37	2277	101	36.6	33	6714	1	17.3		

小問別得点率

※ サンプル抽出による参考データです。

国 語			
一	(1)	漢字の読み－徹底	98.4%
	(2)	漢字の読み－遂行	77.0%
	(3)	漢字の読み－据え	51.0%
	(4)	漢字の読み－潤む	75.4%
	(5)	漢字の書き－際限	14.9%
	(6)	漢字の書き－遺産	87.8%
	(7)	漢字の書き－似て	96.8%
	(8)	漢字の書き－誤る	71.7%
二	一(1)	ともやさんの発言の説明	96.6%
	一(2)	かずみさんの述べた反論	52.9%
	一(3)	安全のうえでよいといえる理由	78.0%
	二(1)	句切れが同じ俳句	65.2%
	二(2)	説明に合う俳句	85.9%
	三	その先をいうのをやめた理由	86.5%
三	二	母が察したこと	81.2%
	三(1)	会話の穴埋め－勝てない理由	81.8%
	三(2)	会話の穴埋め－違うところ	80.6%
	四	祖母の行動から読み取れること	84.0%
	五①	紗英の型への思い	77.5%
	五②	紗英の型への思い	76.1%
	一	文法－「れ」の識別	68.6%
四	二	「ゴミ」が表すもの	54.4%
	三	「トンドモない」と述べる理由	69.8%
	四	睡眠の大切なはたらき	82.2%
	五	A、Bの筆者に共通する考え	81.9%
	一	現代かなづかい－「たぐひ」	93.3%
五	二(1)	鯉が恩を感じたこと	88.9%
	二(2)	鯉のした返しの内容	63.6%
	三	本文の内容に合うもの	80.0%

数 学			
1	1(1)	正負の数の計算－加法	99.2%
	1(2)	正負の数の計算－四則	77.7%
	1(3)	平方根の計算－分配法則の利用	60.2%
	2	式の計算－多項式と数の乗法	89.5%
	3	文字と式－式の値	90.3%
	4	2次方程式－平方根の考え方の利用	74.3%
	5	文字と式－関係を表す式	27.9%
2	6	空間図形－ねじれの位置にある辺	70.2%
	7	確率－偶・奇が一致する確率	29.2%
	1ア	正負の数－素因数分解	83.5%
	1イウ	正負の数－最大公約数の求め方	26.9%
	2(1)	ア連立方程式－売上金額を表す式	67.4%
	2(1)	イ連立方程式－個数の差を表す式	35.2%
	2(2)	連立方程式－売れた袋の数	30.0%
3	3(1)	関数 $y = a \cdot x^2$ －定数 a の値	25.0%
	3(2)	関数 $y = a \cdot x^2$ －点 A の x 座標	10.1%
	1中央	データの活用－中央値を求める	77.7%
4	1図	データの活用－箱ひげ図をかく	30.4%
	2	データの活用－読み取れることから	61.8%
	3	データの活用－Bさんを選ぶ理由	38.7%
5	1	1次関数－1時間に放出する水の量	67.3%
	2(1)	1次関数－3Lとなる時間	35.4%
	2(2)	1次関数－「独」に切り替えた時刻	6.7%
5	2(3)	1次関数－BがAの2倍になる場合	0.7%
	1	作図－B P + P Cが最短となる点P	6.1%
	2(1)	証明－三角形の相似	38.9%
	2(2)	相似の利用－三角形の面積比	1.1%
3	空間図形－回転体の表面積	5.4%	

社 会			
1	1(1)	地理－本初子午線	82.4%
	1(2)	地理－レアメタル	91.8%
	1(3)	地理－エネルギー源別発電（資料）	58.0%
	1(4)	地理－マナオスの気候（資料）	62.9%
	2(1)	歴史－六波羅探題	60.5%
	2(2)	歴史－足利尊氏	36.1%
	2(3)	歴史－関ヶ原の戦い	43.5%
	3(1)	公民－バリアフリー	78.2%
	3(2)	公民－生存権	78.9%
	3(3)	公民－情報公開制度	74.0%
	4(1)	地理－経済特区	66.4%
	4(2)	地理－ヒマラヤ山脈	62.8%
	4(3)	地理－インドの特徴	63.5%
	5(1)	歴史－平清盛	39.0%
	5(2)	歴史－承久の乱	48.3%
	5(3)	歴史－年代並べかえ	6.5%
	5(4)	歴史－元禄文化・化政文化	54.0%
	2	6(1)	公民－国会
6(2)		公民－衆議院の優越	93.7%
6(3)		公民－法律の制定	34.5%
1		国土－択捉島	89.0%
2		産業－長野県の産業	48.2%
3		社会－瀬戸大橋の開通（記述）	82.3%
4		産業－日本各地の産業	71.2%
3	5	産業－各都府県の特徴（資料）	44.3%
	6	産業－都道府県別の農業（資料）	67.5%
	7	社会－高齢者人口の割合（資料）	88.6%
	1(1)	政治－板垣退助	65.0%
	1(2)	文化－太陽暦・文明開化	22.5%
	2	社会－三国協商・三国同盟	55.2%
	3	社会－大正～昭和時代のように	55.2%
4	4	世界－ソ連の政策（記述）	27.6%
	5	外交－日本と中国の関係	21.8%
	6(1)	社会－高度経済成長	72.4%
	6(2)	年代並べかえ－昭和時代のできごと	15.3%
	1	裁判－上告	78.9%
	2(1)	裁判－下級裁判所	67.9%
	2(2)	裁判－裁判員裁判と人々の役割	77.4%
	3(1)	日本国憲法－司法権の独立	58.2%
	3(2)	裁判－法テラス（記述）	46.4%
	4	現代社会－モンテスキュー	78.6%
5	内閣－内閣の構成	63.3%	
6	三権分立－三権の均衡と抑制	66.3%	

小問別得点率

※ サンプル抽出による参考データです。

理 科			
1	1(1)	大気の動きーシベリア気団 (語句)	75.5%
	1(2)	電気ー不導体 (語句)	44.9%
	1(3)	花のつくりー胚珠 (語句)	70.7%
	1(4)	前線ー寒冷前線 (語句)	65.4%
	1(5)	化学変化ー発熱反応 (語句)	74.6%
	1(6)	電子の流れー陰極線 (語句)	48.3%
	2	植物ー気孔, 光合成 (語句)	77.1%
2	3	化学変化ー単体のみが生じる反応	39.9%
	4	気象ー台風の特徴と進路	77.2%
	5	植物のからだーイヌワラビの茎	58.2%
	6	化学変化ー質量の関係 (作図)	75.2%
	7	回路ー電熱線の抵抗の大きさの比	29.0%
	1(1)	基本操作ー鉱物のとり出し方	54.1%
	1(2) A	鉱物ー鉱物Aの推測	44.5%
2	1(2) C	鉱物ー鉱物Cの推測	86.4%
	2	火山ー地点XーZの位置	43.6%
	3(1)	火成岩ー火成岩Qのつくりとでき方	58.6%
	3(2)	火山ー火山の形とマグマのねばりけ	47.9%
3	1(1)	音ー図2の音の振動数	35.7%
	1(2)	音ー表示された波形	53.2%
	1(3)①②	音ーことじを動かす向きとはじき方	55.1%
	1(3)③	音ー①②の判断理由	37.0%
	2(1)	音ー実際の計測時間と異なる理由	43.0%
4	2(2)	音ー実際の計測時間との差	17.9%
	3	音ー音の伝わり方	52.2%
	1(1)	動物の分類ーB, Cが示す動物	64.6%
	1(2)	動物の分類ーAとDを区別する特徴	49.7%
	2	動物の体ー他の動脈と異なる特徴	39.6%
5	3	動物の体ー心臓の弁の説明	33.4%
	4	動物の体ー酸素を運ぶ血液成分	85.3%
	5	動物の体ー安静時と運動時の比較	9.0%
	1(1)	イオンー2つの水溶液にあるイオン	46.5%
	1(2)	イオンー銅板付近で起こる反応	62.1%
6	2(1)	電池ーダニエル電池 (語句)	61.7%
	2(2)	電池ーセロハンのはたらき	54.3%
	3	電池ー用いる金属板と銅板の極性	60.0%
	4	イオンーイオンのなりやすさの順	34.7%
7	1	水圧・浮力ー物体Xの質量と高さ	51.8%
	2(1)	水圧・浮力ー水圧のようす	89.5%
	2(2)	水圧・浮力ー浮力の大きさ	60.7%
8	3	水圧・浮力ー実験からわかること	61.2%
	1	太陽ー矢印が示す方角	55.4%
	2	太陽ー黒点部分の温度	66.8%
	3	太陽ー下線部からわかること	39.1%
9	4	太陽ー黒点の実際の直径	30.2%

英 語			
1	1.1	聞き取りーイラスト選択	51.5%
	1.2	聞き取りーイラスト選択	44.4%
	2	聞き取りーイラスト整序	35.9%
	3.1	聞き取りー応答文選択	85.9%
2	3.2	聞き取りー応答文選択	69.6%
	3.3	聞き取りー応答文選択	48.9%
	4.1	聞き取りー適語補充	29.5%
	4.2	聞き取りー英問英答	17.6%
3	4.3	聞き取りー内容真偽	32.7%
	5	聞き取りー英問英答	66.2%
	A1	適語選択ー前置詞 (on)	73.6%
	A2	適語選択ー名詞 (pictures)	88.4%
4	A3	適語補充ーhow to	68.1%
	A4	適語補充ー名詞 (juice)	44.6%
	B1	組合せ選択ードーナツ店の出店日	72.6%
	B2(1)	適語選択ードーナツの合計金額	89.2%
5	B2(2)	適語選択ー購入するボックス	69.0%
	B3	内容真偽ー英文選択	44.1%
	B4	英作文ー値段をたずねる文	41.3%
	1	適語補充ー過去分詞 (washed)	41.2%
6	2	適文選択ー文脈理解	63.2%
	3	内容真偽ー英文選択	64.8%
	3	内容真偽ー英文選択	64.8%
	4	英作文ーsend ~ to ...	14.1%
7	1①	語形変化ー動名詞 (using)	41.6%
	1②	語形変化ー受け身 (asked)	52.6%
	2	英作文ー比較 (interesting)	27.6%
	3	英作文ー間接疑問文	20.5%
8	4	内容真偽ー英文選択	60.3%
	4	内容真偽ー英文選択	60.3%
9	①	英作文ー由奈がレジ袋を使う理由	35.5%
	②	英作文ー健斗が自分の袋を使う理由	28.6%