

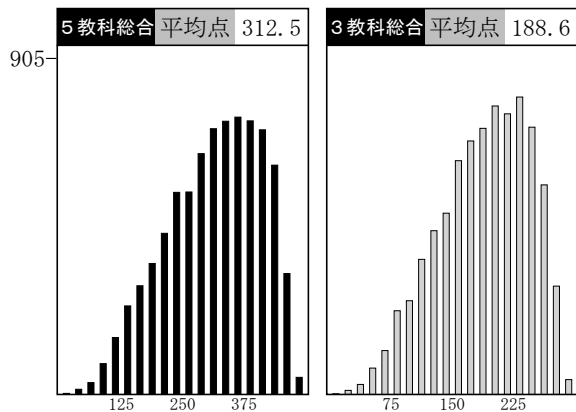
学区別データ

学区内SS 40 平均 学区内SS 60

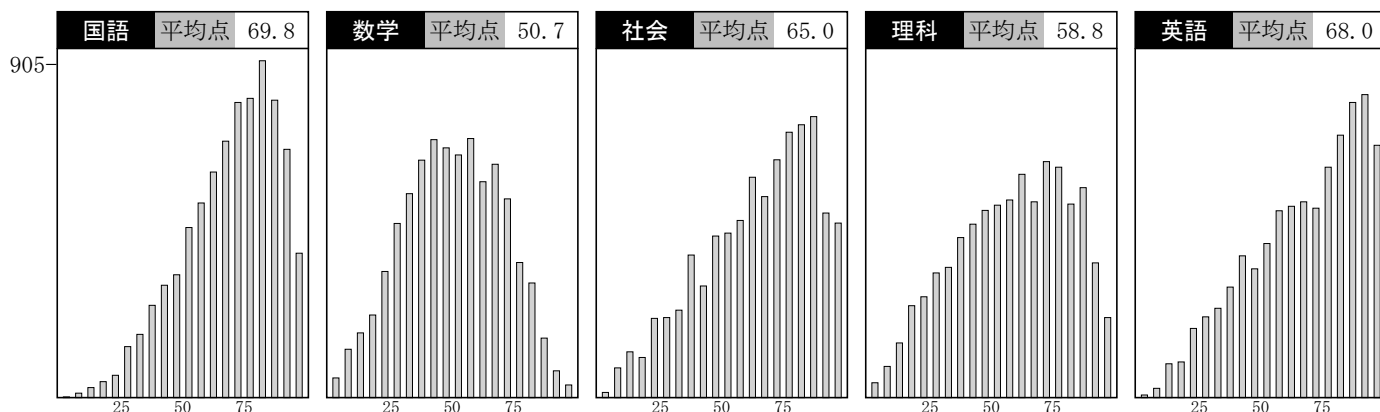
	受験者数	平均点							得点分布			
		5教科	3教科	国語	数学	社会	理科	英語	100	200	300	400
全道	7963	312.5	188.6	69.8	50.7	65.0	58.8	68.0				
石狩全体	4980	318.4	191.8	70.8	51.3	66.7	59.8	69.6				
(旧第1) 南区・豊平・中央区の一部	1059	333.6	200.9	73.6	53.7	70.0	62.7	73.5				
(旧第2) 白石・厚別・清田	850	315.6	189.8	70.2	49.7	66.8	59.0	69.7				
(旧第3) 東区	456	291.1	175.8	66.3	45.7	60.2	55.1	63.8				
(旧第4) 北区・石狩市・当別・新篠津	745	301.5	182.4	68.1	47.8	62.4	56.6	66.3				
(旧第5) 西区・手稲・中央区の一部	1204	332.0	199.2	72.5	54.2	70.0	62.8	72.3				
(旧第6) 江別	218	310.9	187.5	69.9	51.0	65.7	57.6	66.6				
(旧第7) 千歳・恵庭・北広島	342	291.2	174.9	66.1	48.4	61.2	55.0	60.3				
渡島	472	299.4	181.8	67.5	48.1	61.7	55.8	66.0				
檜山	8	322.8	203.2	72.0	57.7	68.6	51.0	73.5				
後志	177	302.3	181.0	70.2	45.6	64.6	56.6	65.0				
空知(南)	119	290.5	176.9	65.9	48.0	58.7	54.8	62.9				
空知(北)	68	265.7	163.0	60.0	43.3	53.1	49.5	59.5				
上川(南)	637	329.6	200.8	74.1	54.9	66.4	62.4	71.7				
上川(北)	15	323.0	199.2	71.8	54.8	65.3	58.4	72.6				
留萌	5	316.8	197.6	77.4	57.4	62.6	56.6	62.8				
宗谷	9	346.0	208.2	83.6	54.4	70.6	67.1	70.1				
オホーツク(中)	192	295.5	178.7	67.3	50.8	59.6	57.1	60.5				
オホーツク(東)	41	291.6	178.0	66.5	49.2	58.3	55.1	62.2				
オホーツク(西)	8	170.8	112.1	45.6	27.5	38.1	20.6	39.0				
胆振(西)	196	297.0	177.3	66.7	49.7	61.5	58.1	60.8				
胆振(東)	231	282.3	169.5	62.7	46.5	60.1	52.5	60.1				
日高	26	269.0	161.0	59.6	42.1	57.5	50.5	59.1				
十勝	500	306.1	183.2	66.8	50.5	63.3	59.5	65.8				
釧路	242	282.2	173.4	66.2	44.3	58.4	50.3	62.8				
根室	27	315.6	187.7	69.2	57.6	68.7	59.1	60.8				

全道 度数分布グラフ

SS・内申ランク相関表



SS	72	70	68	66	64	62	60	58	56	54	52	50	48	46	44	42	40	38	36	34	32	30	28	26	~		
A			9	93	193	254	174	130	85	41	32	7	3	2													
B			2	20	84	176	201	194	168	160	115	57	46	18	8	4	2										
C				3	24	48	96	143	169	149	167	154	95	47	36	36	19	2	5	2							
D					3	10	35	66	95	115	156	164	152	141	108	78	41	21	17	10	4	1					
E							2	5	13	37	42	76	106	133	149	127	134	90	61	46	26	12	7	5	3	1	
F									1	9	13	23	36	56	83	95	114	128	101	106	60	55	28	7	3	4	
G										1	2	2	8	16	23	22	44	49	52	58	59	50	50	21	7	3	
H												1	3	1	5	9	18	24	34	31	43	48	41	37	29	19	
I													1	1			1	3	4	10	14	12	19	29	20	10	
J																	1	1	2		1	7	4	3	8	19	
K																				3	1	2	2			1	
L																						1					2
M																	1										



志望校 データ

石狩(1)



※下段は昨年度の同回のデータです。

高 校 名	2022年 定員	第1志望者平均			全志望者平均			全志望者 S S 分布									
		人数	SS	内申点	人数	SS	内申点	30	35	40	45	50	55	60	65	70	
B 札幌第一 文理選抜	---	3	49.5	233	168	60.9	289										
A 札幌光星 ステラ	---	5	48.0	243	249	60.8	288										
B 立命館慶祥 SP	---	3	58.1	282	209	59.4	285										
札幌南 普通	320	627	60.1	283	1039	59.3	280										
札幌北 普通	320	401	57.9	278	982	59.1	281										
A 札幌日大 プレミアS	---	1	58.7	245	39	59.0	282										
札幌西 普通	320	482	56.9	269	1205	58.1	275										
B 北海 特進・Sクラス	---	2	57.4	287	46	58.1	286										
市立札幌旭丘 数理デザイン	80	14	53.6	244	63	57.8	267										
札幌東 普通	320	330	56.5	272	1054	57.6	276										
B 立命館慶祥 普通	---	11	50.5	255	137	56.8	271										
B 札幌第一 文理北進	---	9	52.7	265	182	56.6	275										
A 札幌山の手 特別進学	---	247	55.2	268	849	56.1	270										
市立札幌旭丘 普通	240	228	55.4	268	905	57.0	274										
B 北星学園大附属 特別進学	---	7	55.1	272	7	55.1	272										
札幌国際情報 普通	80	162	53.1	261	637	55.1	269										
B 北海 特進・特進クラス	---	6	51.2	254	107	54.6	265										
A 札幌日大 特進	---	2	53.7	236	68	54.4	268										
A 札幌光星 マリス	---	9	48.9	240	226	54.2	264										
札幌啓成 理数	40	31	50.8	241	130	53.3	252										
札幌月寒 普通	320	298	51.7	253	991	53.3	258										
北広島 普通	280	136	52.5	257	333	53.1	258										
札幌国際情報 国際文化	80	37	53.7	268	119	53.0	266										
B とわの森三愛 特進GROW-UP	---	3	52.9	261	33	52.9	247										
B 札幌第一 総合進学	---	9	45.9	214	208	52.2	256										
A 札幌大谷 英数選抜	---	2	52.6	231	27	51.6	253										
札幌手稲 普通	320	163	49.8	242	563	51.6	252										
B 札幌龍谷学園 特進	---	1	56.5	287	16	51.3	243										
A 東海大札幌 特別進学	---	7	52.0	264	36	50.8	248										
A 道科学大 特別進学	---	5	50.7	256	32	50.8	251										
A 札幌大谷 学力重点S	---	3	42.9	238	47	50.7	246										
市立札幌新川 普通	320	329	47.9	238	895	50.5	249										
B 北星女子 英語	---	1	49.3	217	23	50.4	257										
市立札幌藻岩 普通	240	141	47.7	233	441	50.4	244										
札幌国際情報 理数工学	40	27	48.4	229	105	49.9	237										
市立札幌清田 クローバル	40	11	47.9	225	45	49.4	245										
B 北星女子 High	---	3	44.2	228	15	49.2	248										
A 札幌北斗 特別進学	---	1	50.2	273	8	49.0	245										
札幌啓成 普通	280	128	47.1	236	366	49.0	241										
札幌国際情報 クローバルビジネ	120	42	47.7	234	127	48.9	243										
A 北海学園札幌 特進	---	1	36.9	182	38	48.8	239										
市立札幌清田 普通	200	135	46.4	229	407	48.7	240										
札幌北陵 普通	320	142	45.5	226	414	47.7	235										
市立札幌平岸 普通	280	123	44.3	219	459	47.5	232										
B 北海 進学	---	37	42.5	220	237	47.2	233										
A 札幌日大 総合進学	---	9	44.0	223	117	47.1	233										
大麻 普通	280	62	44.6	218	224	46.6	229										
B 北星女子 Core	---	2	40.3	206	31	46.5	232										
A 札幌創成 A特進	---	3	41.0	217	36	45.7	222										
市立札幌平岸 デザインアート	40	24	43.1	226	61	45.7	231										
千歳 国際教養	40	3	49.6	226	11	45.2	220										
A 札幌創成 S選抜	---	2	46.2	217	15	44.8	228										
千歳 普通	200	75	40.8	210	178	44.7	223										
石狩南 普通	280	74	41.8	212	361	44.4	224										
B とわの森三愛 トップアスリート健康	---	1	36.1	182	8	44.3	249										
A③ 札幌大谷 音楽	---	3	39.6	199	21	44.1	230										
市立札幌啓北商業 未来商学	240	4	40.2	192	36	44.0	223										
札幌白石 普通	280	106	41.2	211	348	43.6	220										
札幌稲雲 普通	280	64	39.6	205	251	43.6	221										
A 札幌新陽 クエスト	---	1	27.2	140	13	43.5	214										
A③ 札幌山の手 体育	---	1	36.8	190	17	43.4	227										
B 道文教大附属 普通	---	1	37.8	198	33	43.1	217										
A 札幌大谷 個性探求G	---	11	42.4	211	67	43.1	216										
札幌平岡 普通	240	59	38.9	202	258	43.0	218										

※「A:私立A日程」「B:私立B日程」「③:私立3教科」

志望校 データ

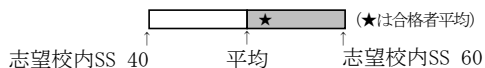
石狩(2)



※下段は昨年度の同回のデータです。

高 校 名	2022年 定員	第1志望者平均			全志望者平均			全志望者SS分布									
		人数	SS	内申点	人数	SS	内申点	30	35	40	45	50	55	60	65	70	
B とわの森三愛 総合進学	---	3	32.0	168	46	42.7	216										
A 北海学園札幌 総進	---	3	37.4	191	66	42.6	211										
市立札幌大通 普通	290	6	40.8	204	30	42.6	208										
A 道科学大 進学	---	13	44.2	219	62	42.4	212										
B 北星学園大附属 進学	---	3	38.1	142	28	42.4	208										
千歳 国際流通	80	3	37.0	205	18	42.4	212										
札幌英藍 普通	280	74	37.9	195	296	41.9	211										
A 東海大札幌 総合進学	---	14	36.7	187	72	41.7	205										
A③ 札幌大谷 美術	---	2	41.5	213	24	41.4	224										
札幌東商業 情報処理	80	13	40.3	200	32	41.1	204										
札幌東商業 流通経済	80	7	42.3	212	14	40.7	204										
札幌工業 機械	80	10	41.9	194	37	40.5	198										
恵庭北 普通	240	10	35.6	188	72	40.0	203										
札幌琴似工業 電子機械	80	2	39.0	203	18	39.7	192										
札幌南陵 普通	120	5	33.6	184	37	39.7	194										
札幌工業 電気	80	4	41.4	207	16	39.5	194										
札幌東陵 普通	280	38	36.4	193	141	39.4	200										
札幌琴似工業 情報技術	80	4	31.7	162	21	39.2	188										
札幌厚別 総合	280	29	35.5	188	172	39.0	203										
札幌真栄 普通	200	5	36.7	182	68	38.9	201										
恵庭南 体育	80	4	40.0	172	17	38.9	192										
千歳北陽 総合	160	1	42.5	175	12	38.9	200										
札幌西陵 普通	280	20	32.6	174	132	38.8	199										
A 札幌創成 特進	---	3	37.2	222	20	37.8	197										
恵庭南 普通	200	7	38.3	193	46	38.7	195										
A 札幌北斗 進学	---	1	35.3	210	10	38.5	189										
江別 普通	200	20	37.1	187	75	38.4	194										
A 札幌山の手 進学	---	2	26.7	160	15	38.3	191										
A③ 札幌山の手 総合	---	3	44.1	219	41	37.9	191										
札幌丘珠 普通	320	21	31.8	165	108	37.6	191										
石狩翔陽 総合	320	22	32.9	176	125	37.5	192										
札幌工業 建築	80	3	38.8	203	14	37.5	186										
札幌琴似工業 環境化学	80	1	26.9	145	11	37.3	188										
A③ 札幌静修 総合	---	3	36.5	189	26	36.8	192										
札幌琴似工業 電気	80	4	32.9	171	10	36.8	191										
A③ 札幌北斗 総合	---	4	36.3	187	35	36.1	183										
B③ 札幌龍谷学園 未来創造	---	2	39.4	161	20	35.3	175										
札幌あすかぜ 普通	160	6	33.2	178	50	35.2	185										
札幌工業 土木	80	2	40.5	199	10	34.1	174										
北広島西 普通	240	6	31.3	156	27	33.2	171										
札幌白陵 普通	160	2	21.8	150	20	32.7	177										
札幌東豊 普通	120	3	31.8	171	31	32.7	171										

※「A:私立A日程」「B:私立B日程」「③:私立3教科」

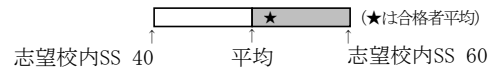


高校名	2022年 定員	第1志望者平均			全志望者平均			全志望者SS分布									
		人数	SS	内申点	人数	SS	内申点	30	35	40	45	50	55	60	65	70	
A 函館ラ・サール 特進	---	3	59.7	225 E	38	59.7	279 B	[Box plot showing distribution]									
函館中部 理数	40	25	57.2	258 C	45	56.2	263 C	[Box plot showing distribution]									
A 函館ラ・サール 一般	---	4	52.0	275 C	84	55.0	258 C	[Box plot showing distribution]									
A 函館白百合 LB	---				26	53.9	257 C	[Box plot showing distribution]									
A 遺愛女子 特別進学	---	4	53.9	263 C	95	53.5	256 C	[Box plot showing distribution]									
函館中部 普通	160	199	53.1	252 D	269	53.2	251 D	[Box plot showing distribution]									
A 函館大有斗 特別進学	---	1	45.0	210 F	45	50.5	235 E	[Box plot showing distribution]									
市立函館 普通	240	96	47.3	227 E	301	50.3	239 D	[Box plot showing distribution]									
函館高专 生産システム	---	11	49.8	227 E	66	50.1	235 E	[Box plot showing distribution]									
函館高专 物質環境	---	2	49.3	252 D	15	48.7	236 D	[Box plot showing distribution]									
A③ 遺愛女子 一般	---	2	37.4	175 H	37	46.6	224 E	[Box plot showing distribution]									
函館西 普通	240	52	42.3	204 F	151	45.2	216 E	[Box plot showing distribution]									
函館高专 社会基盤	---	1	25.7	105 K	10	45.0	203 F	[Box plot showing distribution]									
A 函館白百合 看護医療	---				12	44.6	220 E	[Box plot showing distribution]									
A 遺愛女子 英語	---				15	44.6	224 E	[Box plot showing distribution]									
A③ 函館大谷 普通	---	2	36.6	186 G	10	44.4	213 F	[Box plot showing distribution]									
函館商業 国際経済	40	3	35.6	180 G	10	43.7	213 F	[Box plot showing distribution]									
函館工業 電子機械	40	4	36.9	184 G	22	43.7	207 F	[Box plot showing distribution]									
函館工業 電気情報工学	40	7	43.0	198 F	26	43.7	206 F	[Box plot showing distribution]									
函館工業 建築	40	4	39.0	194 G	15	43.3	207 F	[Box plot showing distribution]									
函館工業 工業化学	40	8	42.1	195 G	18	42.9	198 F	[Box plot showing distribution]									
七飯 普通	120	6	40.3	171 H	28	41.9	192 G	[Box plot showing distribution]									
函館商業 情報処理	40	2	33.4	168 H	23	39.9	203 F	[Box plot showing distribution]									
A③ 函館大有斗 普通	---	4	35.5	176 G	47	39.5	191 G	[Box plot showing distribution]									
函館商業 流通ビジネス	40	4	37.8	199 F	18	39.0	196 F	[Box plot showing distribution]									
函館商業 会計ビジネス	40				10	38.6	185 G	[Box plot showing distribution]									
A③ 函館大柏稜 総合進学	---	2	37.6	171 H	19	37.8	187 G	[Box plot showing distribution]									
函館水産 機関工学	40	2	31.1	150 I	10	34.7	171 H	[Box plot showing distribution]									

※「A:私立A日程」「B:私立B日程」「③:私立3教科」

志望校 データ

後志



高 校 名	2022年 定員	第1志望者平均			全志望者平均			全志望者SS分布									
		人数	SS	内申点	人数	SS	内申点	30	35	40	45	50	55	60	65	70	
小樽潮陵 普通	240	94	50.0	254 D	129	49.7	252 D										
B③ 小樽双葉 特別進学	---				50	47.9	243 D										
小樽桜陽 普通	200	25	41.3	213 F	109	45.8	237 D										
B③ 小樽双葉 総合進学	---				26	43.8	232 E										
A③ 北照 普通	---				11	43.6	233 E										
小樽未来創造 流通マシナリ	40	2	33.5	185 G	14	43.0	228 E										
倶知安 普通	160	4	37.6	189 G	11	42.6	214 F										

志望校 データ

空知・留萌

高 校 名	2022年 定員	第1志望者平均			全志望者平均			全志望者SS分布									
		人数	SS	内申点	人数	SS	内申点	30	35	40	45	50	55	60	65	70	
岩見沢東 普通	200	56	50.9	256 C	80	52.0	258 C										
滝川 理数	40	7	54.5	278 B	18	51.9	262 C										
岩見沢西 普通	120	3	38.2	207 F	63	46.3	239 D										
滝川 普通	160	33	44.8	229 E	48	45.8	233 E										
岩見沢緑陵 普通	80	21	39.2	214 F	49	42.6	226 E										
岩見沢緑陵 情報コミュニケーション	80	3	42.0	226 E	20	40.6	222 E										
美唄聖華 衛生看護	80	12	37.7	195 G	21	40.4	210 F										
滝川西 普通	120	10	31.9	208 F	28	39.0	214 F										
岩見沢緑陵 スポーツ総合	40	4	37.3	180 G	10	36.8	192 G										

※「A:私立A日程」「B:私立B日程」「③:私立3教科」

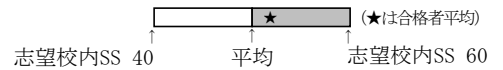


高校名	2022年 定員	第1志望者平均			全志望者平均			全志望者SS分布									
		人数	SS	内申点	人数	SS	内申点	30	35	40	45	50	55	60	65	70	
旭川東 普通	240	221	58.8	286 B	299	58.0	282 B										
A 旭川龍谷 特進・難関突破	---				8	56.9	261 C										
A 旭川実業 難関選抜	---				21	55.7	285 B										
旭川高専 システム制御情報	---	12	56.2	266 C	27	55.7	265 C										
A 旭川龍谷 特進・文武両道	---	2	42.4	192 G	35	55.5	274 C										
旭川北 普通	240	149	53.0	262 C	397	55.2	271 C										
A 旭川大 特別進学	---				6	55.0	266 C										
A③ 旭川藤星 特進	---				11	54.5	275 C										
A 旭川実業 特別進学	---				12	54.4	266 C										
旭川高専 機械システム	---	7	52.1	235 E	20	53.7	252 D										
A③ 旭川藤星 UL	---	2	54.3	273 C	8	53.0	266 C										
旭川高専 物質化学	---	4	48.5	222 E	27	52.8	251 D										
旭川高専 電気情報	---	3	48.1	224 E	14	52.5	254 D										
旭川西 理数	40	16	47.2	236 D	70	51.4	253 D										
旭川西 普通	160	87	48.1	241 D	335	51.1	254 D										
旭川南 総合	240	39	44.7	222 E	194	47.0	233 E										
旭川永嶺 普通	240	55	43.7	217 E	186	47.0	233 E										
A③ 旭川藤星 進学	---				18	45.9	225 E										
A③ 旭川実業 進学	---	1	31.7		35	45.8	232 E										
A③ 旭川明成 総合	---				21	44.7	222 E										
名寄 普通	120	2	40.4	255 D	5	43.7	261 C										
旭川商業 国際ビジネス	40	3	42.1	196 F	18	43.7	219 E										
A 旭川龍谷 キャリアデザイン	---	1	41.1	210 F	19	43.4	211 F										
旭川工業 土木	40	6	43.0	213 F	14	42.4	206 F										
旭川商業 流通ビジネス	80	3	35.7	186 G	15	42.0	218 E										
旭川商業 会計	40	1	39.3	252 D	13	41.6	216 E										
旭川工業 情報技術	40	4	38.5	169 H	14	40.5	193 G										
旭川工業 電気	40	3	36.8	191 G	11	40.3	198 F										
旭川商業 情報処理	40	7	38.1	206 F	24	40.1	221 E										
旭川工業 電子機械	40	6	35.3	193 G	14	38.6	191 G										

※「A:私立A日程」「B:私立B日程」「③:私立3教科」

志望校 データ

オホーツク



高 校 名	2022年 定員	第1志望者平均			全志望者平均			全志望者SS分布									
		人数	SS	内申点	人数	SS	内申点	30	35	40	45	50	55	60	65	70	
北見北斗 理数	40	25	56.2	267 C	38	57.1	271 C										
A③ 北見藤 特進	---	1	49.1	266 C	27	54.3	261 C										
北見北斗 普通	200	80	53.4	258 C	140	52.7	255 D										
北見柏陽 普通	200	64	44.2	220 E	149	47.7	233 E										
網走南ヶ丘 普通	160	22	45.8	228 E	29	47.2	237 D										
北見緑陵 普通	120	19	35.9	196 F	95	43.9	218 E										
A③ 北見藤 藤キャリア	---	2	27.1	157 H	42	41.9	214 F										
北見工業 建設	40	2	30.2	157 H	12	39.0	209 F										
北見商業 商業	40	3	37.3	200 F	28	37.0	201 F										

志望校 データ

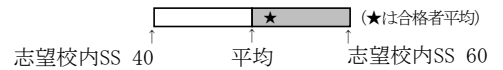
胆振・日高

高 校 名	2022年 定員	第1志望者平均			全志望者平均			全志望者SS分布									
		人数	SS	内申点	人数	SS	内申点	30	35	40	45	50	55	60	65	70	
A 北海道栄 アルファ	---	1	56.4	266 C	18	57.8	283 B										
室蘭栄 理数	80	67	56.8	279 B	90	56.7	280 B										
室蘭栄 普通	160	57	49.8	252 D	129	52.3	260 C										
A 北海道栄 アドバンス	---	1	30.5	140 I	15	51.7	262 C										
苫小牧高専 創造	---	40	50.4	241 D	97	51.0	245 D										
苫小牧東 普通	240	114	49.8	252 D	174	49.1	248 D										
A 駒大苫小牧 特別進学	---	2	39.9	196 F	36	48.3	254 D										
室蘭清水丘 普通	160	31	43.3	215 F	111	47.1	238 D										
苫小牧南 普通	160	38	41.7	215 F	150	45.8	234 E										
A 大谷室蘭 普通	---	1	30.7	196 F	40	45.3	234 E										
A 海星学院 普通	---	1	43.7	182 G	37	45.2	233 E										
伊達開来 普通	240	11	41.6	210 F	26	44.7	220 E										
室蘭東翔 総合	160	25	38.6	203 F	68	41.6	213 F										
苫小牧西 普通	160	21	36.9	187 G	82	41.1	209 F										
苫小牧工業 電気	40	1	36.5	203 F	10	39.5	177 G										
A③ 駒大苫小牧 総合進学	---	4	38.9	210 F	33	39.4	204 F										
苫小牧総合経済 国際経済	40				13	39.3	196 F										
苫小牧工業 電子機械	40	3	33.0	172 H	16	38.9	190 G										
静内 普通	200	5	36.6	189 G	9	38.6	218 E										
苫小牧工業 建築	40	7	36.3	190 G	18	38.3	193 G										
苫小牧工業 情報技術	40	1	30.8	165 H	10	37.4	197 F										
登別青嶺 普通	120	6	29.6	161 H	19	33.8	181 G										

※ 「A:私立A日程」「B:私立B日程」「③:私立3教科」

志望校 データ

十勝



高 校 名	2022年 定員	第1志望者平均			全志望者平均			全志望者SS分布									
		人数	SS	内申点	人数	SS	内申点	30	35	40	45	50	55	60	65	70	
帯広柏葉 普通	240	195	56.7	280 B	243	55.6	276 B										
帯広三条 普通	240	120	49.7	253 D	343	52.7	265 C										
A 帯広大谷 文理	---	2	38.0	224 E	168	52.1	265 C										
A③ 帯広北 特進	---				32	49.5	247 D										
帯広緑陽 普通	160	57	44.9	230 E	212	48.6	249 D										
帯広南商業 商業	200	38	43.2	231 E	95	44.7	236 D										
帯広工業 電子機械	40	13	36.9	193 G	40	42.5	219 E										
帯広農業 農業科学	40	10	41.8	211 F	18	42.2	215 F										
A 帯広大谷 普通	---	4	34.6	212 F	57	41.0	221 E										
芽室 普通	160	14	35.9	200 F	76	40.9	217 E										
帯広農業 食品科学	40	7	36.1	193 G	18	40.1	202 F										
帯広工業 環境土木	40	7	39.5	197 F	10	38.7	198 F										
音更 普通	120	3	34.4	194 G	30	38.7	197 F										
A 帯広北 総合	---	2	30.4	175 H	19	38.1	204 F										
帯広工業 建築	40	4	40.6	223 E	17	36.7	197 F										
幕別清陵 普通	120	5	32.7	188 G	11	36.5	198 F										

志望校 データ

釧路・根室

高 校 名	2022年 定員	第1志望者平均			全志望者平均			全志望者SS分布									
		人数	SS	内申点	人数	SS	内申点	30	35	40	45	50	55	60	65	70	
釧路湖陵 理教	40	41	58.3	277 B	61	57.8	278 B										
釧路湖陵 普通	200	51	50.2	247 D	134	52.0	256 C										
根室 普通	120	10	50.3	245 D	10	50.3	245 D										
釧路高専 創造	---	13	47.7	218 E	30	48.0	220 E										
釧路江南 普通	200	78	45.9	228 E	181	47.3	234 E										
釧路北陽 普通	200	31	38.8	202 F	143	45.4	226 E										
釧路明輝 総合	200	20	37.4	188 G	109	41.6	211 F										
釧路東 普通	120	2	30.3	156 H	12	37.4	191 G										
釧路工業 電子機械	40	2	37.8	171 H	15	36.3	174 H										

※「A:私立A日程」「B:私立B日程」「③:私立3教科」

小問別得点率

※ サンプル抽出による参考データです。

国 語			
一	(1)	漢字の読み－換気	99.5%
	(2)	漢字の読み－五角	90.1%
	(3)	漢字の読み－添える	92.5%
	(4)	漢字の読み－黙って	98.8%
	(5)	漢字の書き－危険	72.3%
	(6)	漢字の書き－義務	61.9%
	(7)	漢字の書き－暮らす	83.7%
	(8)	漢字の書き－救った	74.4%
二	一	付け加える文	71.5%
	二	袋を持参するように呼びかける文	87.3%
	三	プリントの中に追加するもの	92.8%
	四	「ご注意」に加える表現	81.6%
	五	生徒の発言についての説明	62.4%
三	一	康太の心情	81.5%
	二	うなずいたときの理央の心情	74.9%
	三	理央が感じた理由	39.5%
	四	本文の表現の工夫	59.2%
四	一	本文の穴うめ－「でも」	72.7%
	二	文法－単語の数	43.3%
	三	足が速いという自己評価をもつ場合	72.0%
	四	人と自分を比べてしまう理由	54.5%
	五	本文の内容に合わないもの	57.0%
五	一(1)	現代かなづかい－「ふりまはる」	48.1%
	一(2)	小僧が長棒をふりまわしていた理由	71.9%
	二	発言の範囲	57.6%
三	この文章のおもしろいところ	52.1%	

数 学			
1	1(1)	正負の数の計算－減法	93.4%
	1(2)	正負の数の計算－乗法と累乗	69.4%
	1(3)	正負の数の計算－四則混合計算	84.1%
	1(4)	文字式の計算－式の加法と減法	81.2%
	1(5)	文字式の計算－数と式の乗法	74.2%
	1(6)	文字式の計算－いろいろな計算	25.6%
	2	正負の数－絶対値と数の大小	52.6%
2	3	正負の数－素因数分解	69.2%
	4	文字の式－式の値	23.2%
	5	文字の式－関係を表す式(等式)	21.7%
	6	比例のグラフ－グラフ上にある点	52.2%
	7	比例と反比例－反比例の利用	38.8%
	1	正負の数の利用－1・2走者の比較	70.7%
	2	正負の数の利用－班ごとの代表の和	33.9%
3	2イ	正負の数の利用－相手チームの合計	52.4%
	2ウ	正負の数の利用－相手チームとの差	17.9%
	1(1)	方程式－方程式の解き方(移項)	87.4%
	1(2)	方程式－係数が小数の場合	70.3%
	1(3)	比例式－比例式の解き方	54.2%
	2(1)	文字式－6個のときの突起の数	71.8%
	2(2)	文字式－nを使った式で表す	14.4%
4	2(3)	方程式－合計が227個になるとき	3.2%
	1ア	文字の式－予定していた会費	67.7%
	1イ	文字の式－変更後の会費	47.4%
	1ウ	方程式－方程式の解	28.2%
	1エ	方程式－問題の答え	20.0%
	2	方程式－いつきさんの方程式	1.8%
	1	反比例のグラフ－点Pのy座標	54.0%
5	2	比例－関係がy=6xであるもの選択	50.9%
	3	比例のグラフ－図形の面積とaの値	5.6%

社 会			
1	1(1)	地図－ユニオンジャック	55.2%
	1(2)	地図－ロンドン・本初子午線	72.3%
	2	地図－面積が正しい地図	61.4%
	3	地図－パチカン市国	86.4%
	4	地図－2つの地図の経線	40.5%
	5	地図－太平洋	80.1%
2	6(1)	世界－アジア州・ヨーロッパ州	77.3%
	6(2)	世界－アジア州の人口(資料)	38.2%
	1	国土－日本の国土面積	80.4%
	2	国土－与那国島	57.2%
	3	国土－沖ノ島島の護岸工事(記述)	46.3%
	4(1)	国土－竹島・韓国	38.8%
3	4(2)①	国土－国後島	68.7%
	4(2)②	国土－択捉島と色丹島の面積	52.2%
	5	時差－日本とリオデジャネイロ	49.8%
	6	都道府県－島根県(資料)	35.8%
	1	地形－ヒマラヤ山脈	60.5%
	2	中国－経済とくらし	56.9%
4	3	韓国－輸出品目の変化(記述)	8.1%
	4(1)	東南アジア－プランテーション	83.0%
	4(2)	東南アジア－ASEAN	71.5%
	5(1)	インド－ヒンドゥー教	64.9%
	5(2)	インド－インドの農業	47.8%
	6	資源－西アジアの国と原油(資料)	36.6%
5	1	地形－ギニア湾	57.6%
	2(1)	資源－レアメタル(資料)	93.1%
	2(2)	アフリカ－南アフリカ共和国の位置	83.3%
	3	アフリカ－モノカルチャー経済	78.4%
	4	地形－フィヨルド	79.9%
	5	ヨーロッパ－EU[ヨーロッパ連合]	35.2%
	6	農業－混合農業(記述)	32.4%
6	7	気候－ヨーロッパの気候	65.9%
	1	気候－ハリケーン	74.1%
	2(1)	農業－適地適作・酪農	59.7%
	2(2)	農業－アメリカの農業(記述)	80.4%
	3	工業－シリコンバレー・ICT	53.2%
	4	地形－ミシシッピ川	64.6%
	5	気候－アンカレジの気候(資料)	48.5%
7	6	アメリカ－ヒスパニック	72.0%
	7	カナダ－メキシコ輸入(資料)	86.0%
	1	自然－パンパ	73.4%
	2	宗教－キリスト教	69.9%
	3	歴史－マチュピチュ	64.2%
	4(1)	地形－アマゾン川	71.7%
	4(2)	農業－バイオ燃料・さとうきび	63.0%
8	5(1)	オーストラリア－移民・多文化主義	50.5%
	5(2)	オーストラリア－資源とくらし	59.7%
	6	ニュージーランド－マオリ	57.8%
	1	社会－旧石器時代	68.4%
	2	文明－エジプト文明	84.4%
	3	文明－メソポタミア文明(資料)	43.6%
	4	文明－中国文明	69.7%
9	5	縄文時代－貝塚	68.0%
	6(1)	弥生時代－奴国・志賀島(資料)	7.6%
	6(2)	弥生時代－卑弥呼	88.7%
	6(3)	弥生時代－魏・呉・蜀	43.0%
	1(1)	古墳－前方後円墳(資料)	81.6%
	1(2)	社会－渡来人が伝えたもの	61.8%
	2(1)	政治－十七条の憲法(資料)	46.5%
10	2(2)	政治－聖徳太子の政治	64.2%
	2(3)	政治－冠位十二階(記述)	37.8%
	3(1)①	政治－大化の改新	84.4%
	3(1)②	政治－山城と水城	62.5%
	3(2)	政治－天武天皇	45.6%
	1(1)	文化－国分寺・国分尼寺	75.9%
	1(2)	文化－万葉集	60.7%
10	1(3)	政治－藤原永年私財法・荘園	67.6%
	2(1)	宗教－真言宗・空海	70.7%
	2(2)	政治－東北地方の平定	89.3%
	3	政治－摂関政治(記述)	54.5%
	4	社会－中国を統一した国	73.2%
	5	年代並べかえ－奈良～平安時代	27.2%
	1(1)	政治－奉公	27.5%
1(2)	宗教－一遍	57.9%	
2	政治－承久の乱・六波羅探題	50.3%	
3	社会－元寇[蒙古襲来]	49.6%	
4	政治－勘合(資料)	30.6%	
5	社会－正長の土一揆	51.0%	
6(1)	社会－二毛作	68.2%	
6(2)	年代－建武の新政	59.3%	

小問別得点率

※ サンプル抽出による参考データです。

理 科			
1	1(1)	動物の分類－カエルの呼吸	63.2%
	1(2)	動物の体－気門（語句）	42.1%
	2ふえ方	動物の分類－卵生（語句）	70.5%
	2特徴C	動物の分類－卵の殻の有無	9.3%
	3(1)	動物の分類－当てはまる特徴	60.7%
2	3(2)	動物の分類－エビの分類	71.1%
	1(1)	植物の分類－孢子（語句）	80.1%
	1(2)	植物の体－ゼニゴケを見つけた場所	85.2%
	1(3)①	植物の分類－裸子植物を示すもの	81.5%
	1(3)②	植物の分類－根・茎・葉の区別	54.5%
	2	植物の分類－根のつくり	84.0%
3	3①②	植物の分類－子葉の枚数	73.7%
	3③	植物の分類－双子葉類（語句）	65.8%
	1(1)	気体－水素の発生に用いた物質	47.1%
	1(2)	気体－水上置換の方法（作図）	22.0%
4	1(3)	気体－行った操作とそのときの結果	73.4%
	2	気体－二酸化炭素の性質	69.9%
	3	気体－下線部からわかる気体の性質	29.7%
5	1	水溶液－溶質（語句）	73.4%
	2(1)	水溶液－質量パーセント濃度	19.4%
	2(2)	水溶液－とけ残りがあったもの	45.6%
	3(1)	水溶液－Dの水溶液と結晶の質量	41.3%
6	3(2)	水溶液－より多くの結晶を得る操作	44.5%
	1	基本操作－沸騰石を入れた理由	71.8%
	2	状態変化－集めた液体の成分	31.6%
	3	状態変化－蒸留（語句）	61.3%
	4(1)	状態変化－融点（語句）	62.8%
7	4(2)	状態変化－物質の体積や質量の変化	80.6%
	1	凸レンズ－凸レンズAの焦点距離	71.6%
	2(1)	凸レンズ－実像のようす	60.5%
	2(2)	凸レンズ－スクリーンとの距離	43.5%
8	3	凸レンズ－うつる像の大きさの比較	33.3%
	4	凸レンズ－虚像の大きさと向き	44.9%
	1	音－音源（語句）	80.5%
	2(1)	音－おんさAの振動数	24.8%
9	2(2)	音－単位の読み方	91.1%
	3	音－強くたたいたおんさ	70.8%
	4	音－校舎の壁までの距離	33.4%
	1	火山－火山噴出物（語句）	64.8%
	2	鉱物－無色鉱物であるもの	60.6%
10	3	火成岩－等粒状組織をもつ火成岩	57.6%
	4	火成岩－火成岩Cのでき方	46.8%
	5	火成岩－火成岩Cの推定	32.4%

英 語				
1	1.1	聞き取り－イラスト選択	94.1%	
	1.2	聞き取り－イラスト選択	35.1%	
	1.3	聞き取り－イラスト選択	61.6%	
2	2(1)	聞き取り－日本語の質問	93.2%	
	2(2)	聞き取り－日本語の質問	78.2%	
	2(3)	聞き取り－日本語の質問	73.4%	
	3	英問英答－What sport ～?の答え	80.5%	
	1	適語補充－動詞（tell）	40.9%	
	2	適文選択－文脈理解	81.4%	
	3	英作文－Let's ～の文	33.0%	
	4(1)A	適語補充－祭りの開催月	82.0%	
	4(1)B	適語補充－祭りの開催曜日	88.1%	
	4(2)	吹奏楽団の演奏時間帯	69.5%	
3	5(1)	適語補充－What ～?に対する答え	29.8%	
	5(2)	適語補充－Can ～?に対する答え	52.9%	
	6	内容真偽－和文選択	73.3%	
	1	適語補充－前置詞（at）	83.5%	
	2②	適語補充－代名詞（them）	70.7%	
	2③	適語補充－代名詞（his）	59.9%	
	3	記述－香織がイヌを飼えない理由	85.4%	
	4(1)	英問英答－Does ～?の答え	56.2%	
	4(2)	英問英答－Whose ～?の答え	33.8%	
	4 A	1(1)	適語補充－How many ～?	91.4%
1(2)		適語補充－Because ～	78.8%	
2(1)		適語補充－現在進行形	36.6%	
2(2)		適語補充－How often ～?	36.1%	
3		並べかえ－Which pen～?の文	31.4%	
4		英作文－許可を求める文	30.7%	
4 B		1(1)	適語補充－How many ～?	93.5%
		1(2)	適語補充－否定命令文	82.0%
		2(1)	適語補充－Which ～?	66.7%
		2(2)	適語補充－How ～?	60.9%
	3	並べかえ－is not good at ～	79.6%	
	4	英作文－許可を求める文	42.4%	
	4 C	1(1)	適語補充－否定命令文	67.6%
		1(2)	適語補充－Because ～	82.3%
		2(1)	適語補充－How much ～?	41.7%
		2(2)	適語補充－Which pen～?	16.5%
3		並べかえ－is proud of ～	54.5%	
4		英作文－許可を求める文	18.1%	