

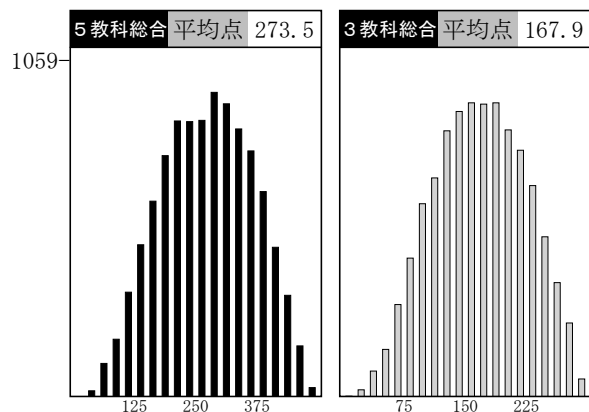
# 学区別データ

学区内SS 40 平均 学区内SS 60

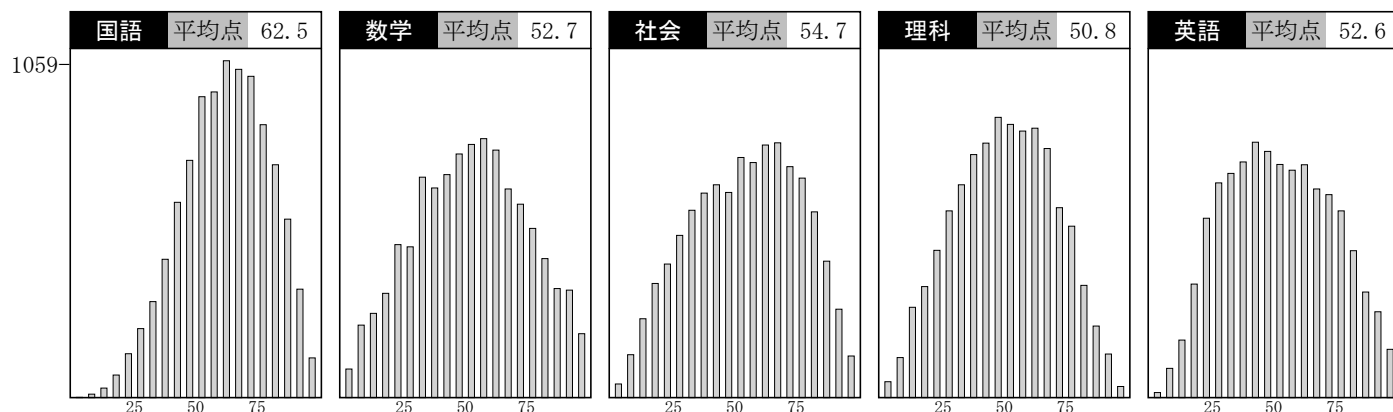
	受験者数	平均点							得点分布			
		5教科	3教科	国語	数学	社会	理科	英語	100	200	300	400
全道	10191	273.5	167.9	62.5	52.7	54.7	50.8	52.6				
石狩全体	6374	279.6	172.5	64.1	54.1	55.6	51.3	54.3				
(旧第1) 南区・豊平・中央区の一部	1312	299.0	184.4	67.2	58.1	60.2	54.3	59.0				
(旧第2) 白石・厚別・清田	1207	274.0	169.0	63.0	52.8	54.6	50.3	52.9				
(旧第3) 東区	616	249.7	156.4	60.4	48.1	48.4	44.9	47.8				
(旧第4) 北区・石狩市・当別・新篠津	891	265.1	163.4	61.4	50.5	52.4	49.2	51.4				
(旧第5) 西区・手稲・中央区の一部	1565	288.6	178.1	65.9	56.3	57.5	53.0	55.7				
(旧第6) 江別	254	278.8	168.8	62.0	52.5	55.9	54.0	54.2				
(旧第7) 千歳・恵庭・北広島	416	263.4	160.7	59.9	49.4	53.0	49.6	51.2				
渡島	567	250.7	152.8	58.0	47.8	49.9	47.9	46.9				
檜山	12	310.4	190.6	74.0	58.0	61.5	58.2	58.5				
後志	224	255.7	155.8	59.3	48.6	52.0	47.8	47.8				
空知(南)	179	244.7	151.2	56.8	48.2	47.5	45.9	46.1				
空知(北)	102	242.5	150.7	56.2	46.7	47.3	44.4	47.7				
上川(南)	669	290.3	176.6	64.2	56.2	57.4	56.1	56.1				
上川(北)	20	231.8	146.4	58.3	44.6	44.0	41.3	43.4				
留萌	16	273.6	165.0	58.3	51.8	55.8	52.7	54.8				
宗谷	28	315.2	194.0	71.3	60.1	63.4	57.7	62.5				
オホーツク(中)	258	249.3	149.3	58.0	46.0	51.7	48.2	45.2				
オホーツク(東)	29	235.0	143.2	55.3	47.5	48.3	43.4	40.3				
オホーツク(西)	4	357.2	220.2	84.2	62.2	71.2	65.7	73.7				
胆振(西)	227	266.5	159.6	60.3	51.1	54.5	52.3	47.9				
胆振(東)	355	261.2	156.6	59.5	49.0	54.8	49.2	48.0				
日高	31	240.0	144.6	56.1	44.2	49.0	46.3	44.1				
十勝	677	275.1	166.4	60.8	52.9	56.7	51.9	52.7				
釧路	380	238.6	148.3	56.6	45.3	47.4	42.9	46.3				
根室	25	299.2	181.0	66.4	58.5	63.3	54.8	56.0				

## 全道 度数分布グラフ

## SS・内申ランク相関表



SS	72	70	68	66	64	62	60	58	56	54	52	50	48	46	44	42	40	38	36	34	32	30	28	26	~
A	16	70	142	186	235	262	240	190	130	88	68	28	15	11	5	1	1								
B	1	6	27	51	85	136	196	202	216	197	191	119	64	47	36	10	5	2							
C	1	1	1	12	21	32	88	107	171	196	228	193	180	148	84	53	27	13	5	1	1				
D			2	1	4	11	29	47	84	107	160	192	200	174	186	107	88	53	21	6	2	1			
E					2	1	4	14	13	47	62	100	132	158	190	168	156	112	58	37	14	1	2		
F						2	1	2	2	10	23	49	55	84	140	142	178	154	132	93	46	18	3		1
G							1			7	4	12	16	42	66	93	101	116	120	79	38	14	8		
H				1		1			1	1	3	6	2	8	11	18	44	43	51	72	53	30	15	1	
I										1				1			3	4	9	19	28	21	32	22	9
J															1	1	3	3	2	3	9	4	9	8	1
K																1							1	4	1
L																			2				1	1	
M																									



# 志望校 データ

# 石狩(1)



※下段は昨年度の同回のデータです。

高校名	2022年 定員	第1志望者平均			全志望者平均			全志望者SS分布											
		人数	SS	内申点	人数	SS	内申点	30	35	40	45	50	55	60	65	70			
A 札幌光星 ステラ	---	4	61.8	302	A	357	63.9	298	A										
B 札幌第一 文理選抜	---	7	60.8	296	A	266	63.4	295	B										
札幌北 普通	320	393	61.5	293	B	943	62.4	294	B										
札幌南 普通	320	524	63.6	294	B	936	62.4	291	B										
A 札幌日大 プレミアS	---	1	63.2	290	B	68	61.7	291	B										
札幌西 普通	320	495	59.1	283	B	1231	60.5	288	B										
B 立命館慶祥 SP	---	4	59.1	282	B	273	60.0	286	B										
市立札幌旭丘 数理特進コース	80	14	59.1	274	C	65	59.8	281	B										
札幌東 普通	320	409	58.7	286	B	1180	59.6	289	B										
市立札幌旭丘 普通	240	312	56.4	279	B	1112	58.2	282	B										
B 札幌第一 文理北進	---	13	53.6	272	C	312	58.0	283	B										
B 北海 特進・Sクラス	---	1	65.7	265	C	60	57.9	285	B										
B 立命館慶祥 普通	---	16	53.4	265	C	182	56.7	278	B										
札幌国際情報 普通	80	212	55.6	276	B	768	56.2	278	B										
A 札幌光星 マリス	---	19	52.4	263	C	338	56.1	275	C										
B 北海 特進・特進クラス	---	10	51.6	260	C	178	54.7	271	C										
札幌月寒 普通	320	390	53.2	266	C	1232	54.5	269	C										
札幌啓成 理数	40	41	53.0	258	C	163	54.2	265	C										
北広島 普通	280	169	53.3	264	C	470	54.1	269	C										
A 札幌日大 特進	---	9	49.0	261	C	160	53.9	269	C										
札幌国際情報 国際文化	80	65	53.6	272	C	182	53.7	272	C										
B 札幌第一 総合進学	---	9	50.3	250	D	321	52.7	265	C										
B 北星女子 High	---	2	45.9	248	D	28	51.6	265	C										
札幌手稲 普通	320	184	50.4	251	D	658	51.6	259	C										
A 札幌創成 S選抜	---	3	49.9	249	D	45	51.4	260	C										
市立札幌新川 普通	320	412	49.4	252	D	1105	50.8	256	C										
市立札幌藻岩 普通	240	180	48.1	242	D	585	50.7	252	D										
A 札幌大谷 英数選抜	---	2	53.7	253	D	30	50.3	256	C										
A 道科学大 特別進学	---	1	47.6	240	D	93	50.1	256	C										
A 北海学園札幌 特進	---	4	45.5	224	E	64	49.9	246	D										
市立札幌清田 グローバル	40	17	46.9	246	D	50	49.9	250	D										
札幌啓成 普通	280	186	48.7	249	D	565	49.8	251	D										
B とわの森三愛 特進GROW-UP	---	5	49.0	243	D	38	49.7	250	D										
札幌国際情報 理数工学	40	28	46.1	227	E	101	49.1	239	D										
札幌国際情報 グローバルビジネス	120	59	48.6	247	D	216	49.0	252	D										
市立札幌清田 普通	200	174	47.1	242	D	539	49.0	249	D										
B 北星学園大附属 特別進学	---	1	33.0	196	F	30	48.9	254	D										
B 北星女子 英語	---	7	42.9	222	E	33	48.8	251	D										
B 札幌龍谷学園 特進	---	2	38.1	202	F	31	48.7	233	E										
A 札幌大谷 学力重点S	---	5	49.2	235	E	59	48.4	245	D										
B 北海 進学	---	36	46.4	239	D	359	48.1	247	D										
札幌北陵 普通	320	235	47.7	241	D	623	47.9	243	D										
A 札幌静修 ユニバーサル	---	3	39.9	197	F	16	47.5	232	E										
A 札幌山の手 特別進学	---	1	45.1	196	F	17	47.2	239	D										
A 東海大札幌 特別進学	---	8	43.7	220	E	46	47.1	237	D										
A 札幌日大 総合進学	---	21	44.3	228	E	170	47.0	241	D										
大麻 普通	280	73	44.7	224	E	284	47.0	237	D										
A 札幌静修 特進	---	3	42.0	229	E	20	46.8	234	E										
市立札幌平岸 普通	280	210	43.2	214	F	740	46.5	237	D										
千歳 普通	200	87	44.9	228	E	192	46.2	230	E										
A 札幌創成 A特進	---	4	40.0	208	F	62	45.8	232	E										
市立札幌平岸 ティーチング	40	26	43.8	221	E	89	45.6	232	E										
A③ 札幌大谷 音楽	---	6	42.5	193	G	21	45.4	226	E										
A③ 札幌大谷 美術	---	2	44.3	230	E	26	45.2	224	E										
石狩南 普通	280	148	42.5	223	E	518	44.9	232	E										
A 札幌北斗 特別進学	---	2	38.2	232	E	13	44.0	238	D										
札幌白石 普通	280	118	41.9	219	F	479	43.9	227	E										
B 北星女子 Core	---	6	45.2	223	E	34	43.8	227	E										
札幌稲雲 普通	280	148	41.4	211	F	445	43.7	225	E										
千歳 国際教養	40	4	42.8	213	F	17	43.2	212	F										
B 道文教大附属 普通	---	3	44.4	229	E	62	42.8	222	E										
A 東海大札幌 総合進学	---	21	40.0	206	F	147	42.7	219	E										
A 道科学大 進学	---	30	39.6	204	F	169	42.7	221	E										
札幌東商業 国際経済	80	10	43.7	229	E	32	42.5	225	E										

※「A:私立A日程」「B:私立B日程」「③:私立3教科」

# 志望校 データ

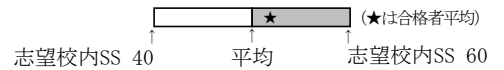
# 石狩(2)



※下段は昨年度の同回のデータです。

高校名	2022年 定員	第1志望者平均			全志望者平均			全志望者SS分布											
		人数	SS	内申点	人数	SS	内申点	30	35	40	45	50	55	60	65	70			
札幌英藍 普通	280	90	39.7	206	F	363	42.3	215	F	[Distribution bars]									
札幌東商業 情報処理	80	23	41.9	210	F	54	42.2	218	E	[Distribution bars]									
札幌平岡 普通	240	102	39.3	208	F	377	42.2	217	E	[Distribution bars]									
B 北星学園大附属 進学	---	3	35.4	203	F	89	42.1	217	E	[Distribution bars]									
A③ 札幌山の手 体育	---	4	43.1	209	F	18	42.0	208	F	[Distribution bars]									
A 札幌創成 特進	---	6	41.7	209	F	66	41.6	215	F	[Distribution bars]									
A 北海学園札幌 総進	---	17	38.7	190	G	144	41.4	213	F	[Distribution bars]									
B とわの森三愛 総合進学	---	7	38.3	215	F	83	41.3	217	E	[Distribution bars]									
A③ 札幌山の手 総合	---	2	44.0	171	H	46	41.0	197	F	[Distribution bars]									
千歳 国際流通	80	14	39.1	196	F	41	41.0	207	F	[Distribution bars]									
A 札幌大谷 個性探求G	---	13	37.7	202	F	72	40.9	215	F	[Distribution bars]									
札幌厚別 総合	280	68	39.8	203	F	280	40.9	210	F	[Distribution bars]									
A 札幌新陽 アカデミア・ジュネリック	---	3	35.8	187	G	15	40.9	207	F	[Distribution bars]									
札幌東商業 会計ビジネス	80	3	37.7	186	G	18	40.9	219	E	[Distribution bars]									
B 札幌龍谷学園 プログレス進学	---	3	36.3	166	H	28	40.9	210	F	[Distribution bars]									
市立札幌啓北商業 未来商学	240	27	39.5	203	F	84	40.8	216	E	[Distribution bars]									
札幌東商業 流通経済	80	3	41.6	215	F	16	40.8	216	E	[Distribution bars]									
A 札幌新陽 アカデミア・アドバンス	---	2	34.3	187	G	10	40.5	207	F	[Distribution bars]									
A③ 札幌静修 総合	---	8	38.8	203	F	64	40.1	206	F	[Distribution bars]									
札幌東陵 普通	280	73	37.8	194	G	222	40.0	205	F	[Distribution bars]									
B とわの森三愛 トップアスリート健康	---	1	38.0	213	F	9	39.9	226	E	[Distribution bars]									
札幌琴似工業 情報技術	80	8	40.2	193	G	30	39.9	189	G	[Distribution bars]									
恵庭北 普通	240	26	38.3	192	G	82	39.7	199	F	[Distribution bars]									
札幌西陵 普通	280	38	36.3	190	G	110	40.6	199	F	[Distribution bars]									
札幌工業 電気	80	5	36.5	199	F	29	39.2	195	G	[Distribution bars]									
札幌南陵 普通	120	5	33.8	173	H	41	39.2	193	G	[Distribution bars]									
札幌工業 土木	80	6	39.5	182	G	16	38.9	190	G	[Distribution bars]									
江別 普通	200	36	37.4	192	G	106	38.9	197	F	[Distribution bars]									
A 札幌北斗 進学	---	42	38.8	194	G	113	41.2	206	G	[Distribution bars]									
恵庭南 普通	200	15	35.7	187	G	64	38.7	195	G	[Distribution bars]									
市立札幌大通 普通	290	16	36.8	166	H	38	38.6	184	G	[Distribution bars]									
石狩翔陽 総合	320	41	34.2	176	G	178	38.2	197	F	[Distribution bars]									
札幌真栄 普通	200	39	34.6	168	H	140	37.9	189	G	[Distribution bars]									
札幌工業 建築	80	11	35.9	185	G	33	37.7	191	G	[Distribution bars]									
A③ 札幌北斗 総合	---	10	34.8	174	H	84	37.6	190	G	[Distribution bars]									
札幌工業 機械	80	11	37.8	185	G	42	37.4	184	G	[Distribution bars]									
札幌琴似工業 電子機械	80	13	34.4	178	G	33	37.1	181	G	[Distribution bars]									
札幌白陵 普通	160	3	32.2	133	J	33	36.9	174	H	[Distribution bars]									
A 札幌山の手 進学	---	5	35.7	166	H	24	36.8	190	G	[Distribution bars]									
札幌丘珠 普通	320	41	33.3	169	H	162	36.8	188	G	[Distribution bars]									
野幌 普通	120	19	36.5	168	H	19	36.5	168	H	[Distribution bars]									
札幌あすかぜ 普通	160	8	34.7	173	H	75	36.5	184	G	[Distribution bars]									
恵庭南 体育	80	4	37.6	213	F	24	36.3	196	F	[Distribution bars]									
A 札幌新陽 クエスト	---	4	32.8	172	H	31	36.1	186	G	[Distribution bars]									
札幌琴似工業 環境化学	80	2	38.9	196	F	14	35.9	187	G	[Distribution bars]									
B③ 札幌龍谷学園 未来創造	---	6	29.8	168	H	34	35.9	178	G	[Distribution bars]									
北広島西 普通	240	7	33.0	168	H	64	34.9	178	G	[Distribution bars]									
札幌琴似工業 電気	80	9	33.3	177	G	29	34.9	181	G	[Distribution bars]									
当別 普通	80	2	36.2	197	F	13	34.7	159	H	[Distribution bars]									
千歳北陽 総合	160	11	33.8	172	H	11	33.8	172	H	[Distribution bars]									
札幌東豊 普通	120	5	29.6	149	I	39	33.8	169	H	[Distribution bars]									

※「A:私立A日程」「B:私立B日程」「③:私立3教科」



高 校 名	2022年 定員	第1志望者平均			全志望者平均			全志望者SS分布										
		人数	SS	内申点	人数	SS	内申点	30	35	40	45	50	55	60	65	70		
函館中部 理数	40	19	62.8	286 B	40	61.1	285 B											
A 函館ラ・サール 特進	---	1	72.2	294 B	39	59.5	270 C											
A 函館ラ・サール 一般	---	8	53.2	270 C	97	55.6	268 C											
函館中部 普通	160	158	54.1	263 C	241	53.7	260 C											
A 遺愛女子 特別進学	---	5	53.8	277 B	87	53.0	267 C											
A 函館白百合 LB	---	---	---	---	28	52.1	269 C											
A 函館大有斗 特別進学	---	1	55.9	277 B	90	51.2	244 D											
函館高専 生産システム	---	29	49.6	233 E	87	50.3	241 D											
市立函館 普通	240	113	48.0	240 D	325	50.3	248 D											
函館高専 物質環境	---	11	48.9	249 D	29	49.3	237 D											
A 遺愛女子 英語	---	5	42.2	228 E	33	47.8	248 D											
函館高専 社会基盤	---	5	40.7	209 F	21	47.1	227 E											
A 函館白百合 看護医療	---	3	40.0	203 F	30	45.5	227 E											
函館西 普通	240	89	42.2	211 F	215	43.9	220 E											
A③ 遺愛女子 一般	---	4	41.3	208 F	90	43.5	220 E											
函館商業 国際経済	40	4	44.1	225 E	16	42.5	210 F											
函館工業 電気情報工学	40	12	42.3	207 F	36	42.2	209 F											
A③ 函館白百合 総合進学	---	4	36.3	180 G	21	42.0	206 F											
函館商業 会計ビジネス	40	5	41.5	191 G	14	41.9	200 F											
函館工業 建築	40	8	41.8	198 F	29	41.6	207 F											
函館商業 情報処理	40	11	38.1	196 F	36	41.4	204 F											
函館工業 環境土木	40	8	37.6	186 G	22	41.2	201 F											
A③ 函館大有斗 普通	---	1	38.5	205 F	64	41.0	200 F											
函館工業 電子機械	40	19	41.1	194 G	52	40.8	197 F											
函館水産 海洋技術	40	1	28.7	149 I	10	40.7	195 G											
函館商業 流通ビジネス	40	13	37.8	202 F	41	40.4	212 F											
七飯 普通	120	7	36.9	175 H	32	39.6	189 G											
A③ 函館大妻 普通	---	---	---	---	11	38.6	207 F											
函館工業 工業化学	40	5	42.7	195 G	22	38.5	198 F											
A③ 函館大柏稜 総合進学	---	2	34.0	156 H	35	38.4	202 F											
A③ 函館大谷 普通	---	2	38.8	196 F	10	37.4	192 G											

※「A:私立A日程」「B:私立B日程」「③:私立3教科」

# 志望校 データ

# 後志



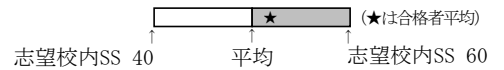
高 校 名	2022年 定員	第1志望者平均			全志望者平均			全志望者SS分布									
		人数	SS	内申点	人数	SS	内申点	30	35	40	45	50	55	60	65	70	
小樽潮陵 普通	240	122	52.6	266 C	168	51.6	264 C										
B③ 小樽双葉 特別進学	---	2	44.3	229 E	55	48.4	253 D										
小樽桜陽 普通	200	40	39.9	218 E	132	45.6	240 D										
俱知安 普通	160	3	41.1	215 F	10	41.9	205 F										
小樽水産 情報通信	40	2	29.9	171 H	13	41.1	214 F										
B③ 小樽双葉 総合進学	---				39	40.8	217 E										
小樽未来創造 情報会計マゼジメント	40	3	40.5	204 F	23	39.4	225 E										
小樽未来創造 建設システム	40	6	38.7	210 F	14	38.0	197 F										
小樽未来創造 流通マゼジメント	40	2	31.3	184 G	16	37.4	208 F										
小樽未来創造 機械電気システム	40	3	30.7	162 H	10	34.3	187 G										

# 志望校 データ

# 空知・留萌

高 校 名	2022年 定員	第1志望者平均			全志望者平均			全志望者SS分布									
		人数	SS	内申点	人数	SS	内申点	30	35	40	45	50	55	60	65	70	
滝川 理数	40	12	54.1	266 C	32	53.9	269 C										
岩見沢東 普通	200	39	54.1	262 C	76	53.3	261 C										
滝川 普通	160	43	45.2	231 E	66	46.7	235 E										
岩見沢西 普通	120	21	41.9	220 E	73	45.4	230 E										
岩見沢緑陵 普通	80	34	41.4	213 F	81	44.5	225 E										
三笠 製菓	20	4	39.4	203 F	10	42.5	206 F										
滝川西 普通	120	18	40.3	215 F	59	42.0	215 F										
三笠 調理師	20	7	41.2	198 F	19	41.8	212 F										
美唄聖華 衛生看護	80	13	43.5	237 D	24	41.7	228 E										
滝川西 情報マゼジメント	120	4	38.3	204 F	20	40.0	209 F										
岩見沢緑陵 情報コミュニケーション	80	5	40.2	181 G	27	39.3	200 F										
岩見沢緑陵 スポーツ総合	40	3	40.4	211 F	15	38.0	201 F										
岩見沢農業 農業科学	40	3	36.4	191 G	19	37.6	196 F										

※「A:私立A日程」「B:私立B日程」「③:私立3教科」



高校名	2022年 定員	第1志望者平均			全志望者平均			全志望者SS分布									
		人数	SS	内申点	人数	SS	内申点	30	35	40	45	50	55	60	65	70	
旭川東 普通	240	189	61.5	296 A	251	60.3	292 B										
A③ 旭川藤星 UL	---	1	53.7	298 A	16	59.8	296 A										
A 旭川実業 難関選抜	---	2	60.1	301 A	40	58.1	288 B										
旭川北 普通	240	135	54.7	274 C	368	57.0	282 B										
A 旭川龍谷 特進・難関突破	---	1	48.1	226 E	15	56.9	280 B										
富良野 普通	160	3	56.4	281 B	10	55.0	267 C										
A 旭川龍谷 特進・文武両道	---	2	49.4	226 E	44	53.9	270 C										
A③ 旭川藤星 特進	---				28	53.3	274 C										
旭川高専 物質化学	---	5	50.5	259 C	29	52.0	255 D										
旭川西 理数	40	14	48.6	240 D	95	52.0	261 C										
旭川高専 電気情報	---	8	50.3	257 C	22	51.8	263 C										
旭川西 普通	160	117	51.1	260 C	336	51.8	261 C										
旭川高専 機械システム	---	9	52.9	254 D	35	51.5	250 D										
旭川高専 システム制御情報	---	7	50.5	247 D	25	51.2	249 D										
A 旭川実業 特別進学	---	2	56.6	297 A	34	50.4	256 C										
稚内 普通	120	6	49.7	241 D	9	48.8	238 D										
A③ 旭川藤星 進学	---	1	39.2	295 B	24	48.3	253 D										
旭川永嶺 普通	240	84	42.9	218 E	226	47.2	238 D										
A 旭川大 特別進学	---				8	46.6	222 E										
A③ 旭川実業 進学	---	5	37.3	181 G	59	46.3	231 E										
旭川南 総合	240	49	44.0	225 E	189	46.0	233 E										
A③ 旭川実業 商業	---	1	50.0	280 B	11	45.8	242 D										
旭川商業 国際ビジネス	40	2	44.8	225 E	16	44.3	231 E										
旭川商業 流通ビジネス	80	4	40.5	205 F	18	43.8	219 E										
旭川工業 情報技術	40	5	36.6	161 H	21	43.0	197 F										
A 旭川龍谷 キャリアデザイン	---				26	43.0	214 F										
名寄 普通	120	8	38.6	221 E	11	42.4	226 E										
旭川商業 会計	40	2	44.4	215 F	22	42.3	212 F										
旭川工業 電子機械	40	8	38.2	183 G	36	42.2	212 F										
旭川商業 情報処理	40	6	40.5	219 E	37	41.8	208 F										
旭川工業 土木	40	5	40.2	180 G	12	41.6	194 G										
旭川工業 電気	40	9	41.8	191 G	15	40.8	192 G										
A③ 旭川明成 総合	---	2	41.5	253 D	22	40.7	219 E										
旭川工業 建築	40	4	34.0	183 G	12	39.7	205 F										
旭川工業 工業化学	40	5	37.0	175 H	11	36.8	182 G										
旭川農業 農業科学	40	3	33.1	180 G	16	36.7	189 G										

※「A:私立A日程」「B:私立B日程」「③:私立3教科」

# 志望校 データ

# オホーツク



高 校 名	2022年 定員	第1志望者平均			全志望者平均			全志望者SS分布									
		人数	SS	内申点	人数	SS	内申点	30	35	40	45	50	55	60	65	70	
北見北斗 理数	40	27	61.8	287 B	47	59.4	279 B										
北見北斗 普通	200	90	53.2	258 C	149	52.4	255 D										
A③ 北見藤 特進	---	---	---	---	56	50.4	258 C										
北見柏陽 普通	200	86	44.2	223 E	190	47.5	235 E										
網走南ヶ丘 普通	160	11	41.5	212 F	23	45.3	229 E										
北見緑陵 普通	120	41	37.1	189 G	144	43.3	216 E										
網走柱陽 普通	80	1	41.3	225 E	10	42.1	213 F										
A③ 北見藤 藤キャリア	---	2	33.3	160 H	86	41.5	213 F										
北見商業 商業	40	3	34.6	175 H	31	40.0	202 F										
北見工業 建設	40	2	35.6	164 H	11	39.2	193 G										
北見商業 情報処理	40	2	34.6	175 H	12	38.6	192 G										
北見工業 電子機械	40	1	32.1	160 H	12	38.0	183 G										
北見工業 電気	40	2	30.8	172 H	10	36.8	184 G										

# 志望校 データ

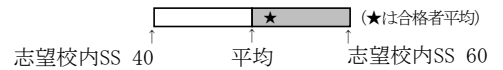
# 胆振・日高

高 校 名	2022年 定員	第1志望者平均			全志望者平均			全志望者SS分布									
		人数	SS	内申点	人数	SS	内申点	30	35	40	45	50	55	60	65	70	
室蘭栄 理数	80	61	60.6	291 B	95	58.8	282 B										
A 北海道栄 アルファ	---	---	---	---	67	55.2	270 C										
室蘭栄 普通	160	68	52.1	260 C	132	53.7	265 C										
苫小牧東 普通	240	158	52.9	263 C	236	52.2	260 C										
A 駒大苫小牧 特別進学	---	1	45.8	222 E	85	51.7	256 C										
苫小牧高専 創造	---	54	49.2	239 D	131	51.5	250 D										
A 北海道栄 アドバンス	---	1	42.4	227 E	18	49.8	248 D										
室蘭清水丘 普通	160	50	45.6	227 E	131	48.2	240 D										
苫小牧南 普通	160	61	44.2	220 E	208	47.7	239 D										
A 大谷室蘭 普通	---	3	45.4	231 E	68	45.9	232 E										
A 海星学院 普通	---	1	31.2	205 F	46	44.9	230 E										
室蘭東翔 総合	160	46	41.6	211 F	101	43.6	221 E										
伊達開来 普通	240	5	40.4	194 G	28	43.1	211 F										
苫小牧工業 電子機械	40	7	42.3	205 F	35	42.5	210 F										
苫小牧西 普通	160	34	39.1	201 F	121	42.3	215 F										
苫小牧総合経済 情報処理	40	2	47.2	225 E	20	41.9	208 F										
苫小牧工業 電気	40	5	38.1	182 G	24	41.5	206 F										
苫小牧工業 建築	40	5	35.4	175 H	22	41.2	202 F										
A③ 駒大苫小牧 総合進学	---	9	36.8	198 F	45	40.6	207 F										
静内 普通	200	7	42.8	209 F	11	40.2	204 F										
登別青嶺 普通	120	7	34.4	177 G	35	40.0	201 F										
苫小牧工業 情報技術	40	6	37.3	186 G	26	38.9	195 G										
白老東 普通	80	2	27.8	157 H	13	38.2	199 F										
A③ 北海道栄 総合	---	6	34.3	183 G	16	38.0	195 G										
苫小牧総合経済 国際経済	40	1	32.4	183 G	11	37.4	195 G										
苫小牧工業 土木	40	6	34.9	168 H	18	36.0	174 H										
A③ 苫小牧中央 総合	---	---	---	---	13	35.3	181 G										

※「A:私立A日程」「B:私立B日程」「③:私立3教科」

# 志望校 データ

# 十勝



高 校 名	2022年 定員	第1志望者平均			全志望者平均			全志望者SS分布									
		人数	SS	内申点	人数	SS	内申点	30	35	40	45	50	55	60	65	70	
帯広柏葉 普通	240	209	58.8	285 B	264	58.0	283 B										
帯広三条 普通	240	164	51.4	266 C	428	54.0	271 C										
A 帯広大谷 文理	---	2	46.1	235 E	303	53.1	269 C										
帯広緑陽 普通	160	102	46.7	238 D	310	49.0	252 D										
A③ 帯広北 特進	---	1	54.5	297 A	47	48.5	248 D										
帯広工業 建築	40	3	53.2	274 C	17	47.0	235 E										
帯広南商業 商業	200	61	45.2	227 E	159	45.8	236 D										
帯広工業 電気	40	7	42.0	212 F	13	44.7	225 E										
A 帯広大谷 普通	---	7	41.2	226 E	100	44.3	228 E										
帯広工業 電子機械	40	28	39.0	198 F	66	43.3	213 F										
芽室 普通	160	37	38.9	205 F	106	41.5	216 E										
A 帯広北 総合	---	3	32.8	184 G	36	41.1	206 F										
帯広工業 環境土木	40	5	39.9	198 F	13	40.8	207 F										
帯広農業 農業科学	40	7	38.4	199 F	31	40.7	208 F										
幕別清陵 普通	120	3	43.9	219 E	14	40.7	209 F										
鹿追 普通	80	2	36.4	175 H	13	40.1	211 F										
帯広農業 森林科学	40	3	39.2	212 F	13	39.7	212 F										
音更 普通	120	4	34.8	182 G	37	39.2	206 F										
清水 総合	120	4	38.3	209 F	21	39.1	206 F										
A③ 白樺学園 総合	---	1	36.6	182 G	12	37.8	188 G										
帯広農業 食品科学	40	6	36.0	207 F	11	35.7	208 F										

# 志望校 データ

# 釧路・根室

高 校 名	2022年 定員	第1志望者平均			全志望者平均			全志望者SS分布									
		人数	SS	内申点	人数	SS	内申点	30	35	40	45	50	55	60	65	70	
釧路湖陵 理教	40	36	58.8	280 B	59	58.5	282 B										
釧路湖陵 普通	200	80	53.2	268 C	152	53.6	265 C										
中標津 普通	160	3	43.0	215 F	11	49.0	250 D										
釧路江南 普通	200	98	47.6	237 D	224	49.0	242 D										
釧路高専 創造	---	18	46.4	219 E	64	48.1	234 E										
釧路北陽 普通	200	53	40.9	210 F	206	45.3	228 E										
釧路明輝 総合	200	59	37.9	195 G	182	41.7	212 F										
A 武修館 普通	---	4	35.0	187 G	20	40.4	205 F										
釧路商業 情報処理	40	6	35.9	179 G	19	38.6	190 G										
釧路商業 国際ビジネス	40	4	32.7	168 H	12	37.7	193 G										
釧路工業 土木	40	3	33.7	179 G	12	37.7	179 G										
釧路東 普通	120	3	29.4	150 I	31	37.5	191 G										
釧路工業 電子機械	40	7	35.2	179 G	28	36.8	190 G										
釧路工業 電気	40				12	36.5	184 G										
釧路商業 会計	40	1	32.7	168 H	14	35.3	189 G										
釧路商業 流通経済	40	2	30.3	143 I	13	35.2	172 H										
釧路工業 建築	40	6	31.6	164 H	13	34.5	176 G										

※「A:私立A日程」「B:私立B日程」「③:私立3教科」



得点・SS 換算表

5 教科総合

得点	SS	人数	順位	得点	SS	人数	順位	得点	SS	人数	順位	得点	SS	人数	順位	得点	SS	人数	順位
500	74.0			400	63.4	24	975	300	52.8	45	4152	200	42.1	34	7706	100	31.5	7	9882
499	73.9			399	63.3	25	999	299	52.7	39	4197	199	42.0	29	7740	99	31.4	6	9889
498	73.8			398	63.2	24	1024	298	52.6	42	4236	198	41.9	26	7769	98	31.3	12	9895
497	73.7			397	63.1	26	1048	297	52.4	43	4278	197	41.8	34	7795	97	31.2	16	9907
496	73.6			396	63.0	16	1074	296	52.3	29	4321	196	41.7	35	7829	96	31.1	7	9923
495	73.5			395	62.8	26	1090	295	52.2	36	4350	195	41.6	30	7864	95	31.0	12	9930
494	73.4			394	62.7	20	1116	294	52.1	43	4386	194	41.5	31	7894	94	30.9	8	9942
493	73.3	1	1	393	62.6	27	1136	293	52.0	40	4429	193	41.4	41	7925	93	30.8	7	9950
492	73.1	2	2	392	62.5	21	1163	292	51.9	29	4469	192	41.3	28	7966	92	30.7	8	9957
491	73.0			391	62.4	28	1184	291	51.8	40	4498	191	41.2	39	7994	91	30.6	8	9965
490	72.9			390	62.3	34	1212	290	51.7	33	4538	190	41.1	34	8033	90	30.5	5	9973
489	72.8			389	62.2	25	1246	289	51.6	43	4571	189	41.0	39	8067	89	30.4	2	9978
488	72.7	2	4	388	62.1	19	1271	288	51.5	45	4614	188	40.9	22	8106	88	30.3	15	9980
487	72.6			387	62.0	25	1290	287	51.4	38	4659	187	40.8	24	8128	87	30.2	6	9995
486	72.5	2	6	386	61.9	27	1315	286	51.3	47	4697	186	40.7	29	8152	86	30.0	9	10001
485	72.4	1	8	385	61.8	25	1342	285	51.2	24	4744	185	40.6	22	8181	85	29.9	7	10010
484	72.3	2	9	384	61.7	23	1367	284	51.1	39	4768	184	40.4	37	8203	84	29.8	5	10017
483	72.2	5	11	383	61.6	24	1390	283	51.0	33	4807	183	40.3	28	8240	83	29.7	7	10022
482	72.1	2	16	382	61.5	27	1414	282	50.9	43	4840	182	40.2	28	8268	82	29.6	5	10029
481	72.0	1	18	381	61.4	30	1441	281	50.7	33	4883	181	40.1	26	8296	81	29.5	3	10034
480	71.9	2	19	380	61.3	33	1471	280	50.6	33	4916	180	40.0	36	8322	80	29.4	5	10037
479	71.8	1	21	379	61.1	29	1504	279	50.5	43	4949	179	39.9	31	8358	79	29.3	8	10042
478	71.7	2	22	378	61.0	27	1533	278	50.4	43	4992	178	39.8	27	8389	78	29.2	2	10050
477	71.6	3	24	377	60.9	32	1560	277	50.3	34	5035	177	39.7	24	8416	77	29.1	7	10052
476	71.4	2	27	376	60.8	27	1592	276	50.2	39	5069	176	39.6	23	8440	76	29.0	3	10059
475	71.3	3	29	375	60.7	29	1619	275	50.1	32	5108	175	39.5	30	8463	75	28.9	5	10062
474	71.2	4	32	374	60.6	29	1648	274	50.0	30	5140	174	39.4	19	8493	74	28.8	5	10067
473	71.1	4	36	373	60.5	33	1677	273	49.9	40	5170	173	39.3	15	8512	73	28.7	7	10072
472	71.0	3	40	372	60.4	26	1710	272	49.8	37	5210	172	39.2	32	8527	72	28.6	7	10079
471	70.9	3	43	371	60.3	32	1736	271	49.7	41	5247	171	39.1	26	8559	71	28.5	5	10086
470	70.8	4	46	370	60.2	41	1768	270	49.6	25	5288	170	39.0	29	8585	70	28.3	4	10091
469	70.7	7	50	369	60.1	33	1809	269	49.5	30	5313	169	38.9	29	8614	69	28.2	8	10095
468	70.6	7	57	368	60.0	34	1842	268	49.4	25	5343	168	38.8	32	8643	68	28.1	4	10103
467	70.5	2	64	367	59.9	34	1876	267	49.3	38	5368	167	38.6	24	8675	67	28.0	3	10107
466	70.4	9	66	366	59.8	28	1910	266	49.2	29	5406	166	38.5	24	8699	66	27.9	5	10110
465	70.3	5	75	365	59.7	27	1938	265	49.0	37	5435	165	38.4	23	8723	65	27.8	2	10115
464	70.2	5	80	364	59.6	31	1965	264	48.9	47	5472	164	38.3	19	8746	64	27.7	3	10117
463	70.1	5	85	363	59.5	30	1996	263	48.8	30	5519	163	38.2	31	8765	63	27.6	8	10120
462	70.0	7	90	362	59.3	25	2026	262	48.7	40	5549	162	38.1	35	8796	62	27.5	3	10128
461	69.9	4	97	361	59.2	31	2051	261	48.6	35	5589	161	38.0	30	8831	61	27.4	5	10131
460	69.7	8	101	360	59.1	24	2082	260	48.5	44	5624	160	37.9	18	8861	60	27.3	1	10136
459	69.6	15	109	359	59.0	29	2106	259	48.4	42	5668	159	37.8	26	8879	59	27.2	4	10137
458	69.5	4	124	358	58.9	40	2135	258	48.3	29	5710	158	37.7	12	8905	58	27.1	4	10141
457	69.4	9	128	357	58.8	26	2175	257	48.2	30	5739	157	37.6	20	8917	57	27.0	4	10145
456	69.3	9	137	356	58.7	29	2201	256	48.1	31	5769	156	37.5	28	8937	56	26.9	1	10149
455	69.2	10	146	355	58.6	19	2230	255	48.0	35	5800	155	37.4	16	8965	55	26.8	3	10150
454	69.1	10	156	354	58.5	32	2249	254	47.9	35	5835	154	37.3	22	8981	54	26.6	4	10153
453	69.0	6	166	353	58.4	32	2281	253	47.8	28	5870	153	37.2	23	9003	53	26.5	4	10157
452	68.9	5	172	352	58.3	39	2313	252	47.7	37	5898	152	37.1	28	9026	52	26.4		
451	68.8	11	177	351	58.2	39	2352	251	47.6	41	5935	151	36.9	23	9054	51	26.3	5	10161
450	68.7	9	188	350	58.1	24	2391	250	47.5	43	5976	150	36.8	24	9077	50	26.2	3	10166
449	68.6	11	197	349	58.0	33	2415	249	47.3	30	6019	149	36.7	20	9101	49	26.1		
448	68.5	10	208	348	57.9	28	2448	248	47.2	41	6049	148	36.6	15	9121	48	26.0	1	10169
447	68.4	9	218	347	57.8	31	2476	247	47.1	43	6090	147	36.5	15	9136	47	25.9	1	10170
446	68.3	9	227	346	57.6	37	2507	246	47.0	27	6133	146	36.4	27	9151	46	25.8	3	10171
445	68.2	11	236	345	57.5	33	2544	245	46.9	40	6160	145	36.3	24	9178	45	25.7	1	10174
444	68.0	22	247	344	57.4	33	2577	244	46.8	24	6200	144	36.2	16	9202	44	25.6		
443	67.9	11	269	343	57.3	41	2610	243	46.7	40	6224	143	36.1	29	9218	43	25.5	1	10175
442	67.8	19	280	342	57.2	32	2651	242	46.6	35	6264	142	36.0	13	9247	42	25.4	1	10176
441	67.7	12	299	341	57.1	29	2683	241	46.5	32	6299	141	35.9	20	9260	41	25.3	1	10177
440	67.6	15	311	340	57.0	29	2712	240	46.4	34	6331	140	35.8	23	9280	40	25.2		
439	67.5	13	326	339	56.9	29	2741	239	46.3	36	6365	139	35.7	18	9303	39	25.1	2	10178
438	67.4	13	339	338	56.8	33	2770	238	46.2	28	6401	138	35.6	19	9321	38	25.0		
437	67.3	9	352	337	56.7	40	2803	237	46.1	24	6429	137	35.5	26	9340	37	24.8	1	10180
436	67.2	15	361	336	56.6	40	2843	236	46.0	33	6453	136	35.4	14	9366	36	24.7		
435	67.1	13	376	335	56.5	37	2883	235	45.9	32	6486	135	35.2	14	9380	35	24.6		
434	67.0	14	389	334	56.4	38	2920	234	45.8	34	6518	134	35.1	11	9394	34	24.5	1	10181
433	66.9	14	403	333	56.3	34	2958	233	45.7	29	6552	133	35.0	21	9405	33	24.4	1	10182
432	66.8	17	417	332	56.2	33	2992	232	45.5	40	6581	132	34.9	19	9426	32	24.3		
431	66.7	10	434	331	56.1	46	3025	231	45.4	28	6621	131	34.8	15	9445	31	24.2		
430	66.6	10	444	330	55.9	33	3071	230	45.3	34	6649	130	34.7	15	9460	30	24.1		
429	66.5	14	454	329	55.8	26	3104	229	45.2	42	6683	129	34.6	20	9475	29	24.0		
428	66.4	16	468	328	55.7	29	3130	228	45.1	39	6725	128	34.5	15	9495	28	23.9		
427	66.2	10	484	327	55.6	41	3159	227	45.0	35	6764	127	34.4						

得点	SS	人数	順位	得点	SS	人数	順位	得点	SS	人数	順位
300	73.2			200	55.6	61	3132	100	38.0	48	8829
299	73.0			199	55.4	58	3193	99	37.8	41	8877
298	72.8	1	1	198	55.2	49	3251	98	37.7	45	8918
297	72.7	3	2	197	55.1	60	3300	97	37.5	42	8963
296	72.5	2	5	196	54.9	62	3360	96	37.3	31	9005
295	72.3	2	7	195	54.7	56	3422	95	37.1	27	9036
294	72.1	3	9	194	54.5	52	3478	94	36.9	33	9063
293	72.0	4	12	193	54.4	61	3530	93	36.8	43	9096
292	71.8	1	16	192	54.2	58	3591	92	36.6	38	9139
291	71.6	6	17	191	54.0	65	3649	91	36.4	34	9177
290	71.4	1	23	190	53.8	68	3714	90	36.2	30	9211
289	71.2	12	24	189	53.7	65	3782	89	36.1	29	9241
288	71.1	7	36	188	53.5	54	3847	88	35.9	27	9270
287	70.9	5	43	187	53.3	59	3901	87	35.7	31	9297
286	70.7	8	48	186	53.1	70	3960	86	35.5	37	9328
285	70.5	14	56	185	53.0	77	4030	85	35.4	26	9365
284	70.4	16	70	184	52.8	62	4107	84	35.2	33	9391
283	70.2	15	86	183	52.6	64	4169	83	35.0	39	9424
282	70.0	9	101	182	52.4	59	4233	82	34.8	21	9463
281	69.8	9	110	181	52.3	53	4292	81	34.7	36	9484
280	69.7	9	119	180	52.1	66	4345	80	34.5	15	9520
279	69.5	8	128	179	51.9	47	4411	79	34.3	34	9535
278	69.3	17	136	178	51.7	53	4458	78	34.1	28	9569
277	69.1	24	153	177	51.5	61	4511	77	34.0	26	9597
276	69.0	19	177	176	51.4	54	4572	76	33.8	23	9623
275	68.8	22	196	175	51.2	62	4626	75	33.6	23	9646
274	68.6	15	218	174	51.0	63	4688	74	33.4	39	9669
273	68.4	19	233	173	50.8	84	4751	73	33.3	15	9708
272	68.3	16	252	172	50.7	71	4835	72	33.1	21	9723
271	68.1	19	268	171	50.5	58	4906	71	32.9	28	9744
270	67.9	30	287	170	50.3	64	4964	70	32.7	19	9772
269	67.7	25	317	169	50.1	62	5028	69	32.6	19	9791
268	67.6	17	342	168	50.0	67	5090	68	32.4	12	9810
267	67.4	20	359	167	49.8	54	5157	67	32.2	12	9822
266	67.2	19	379	166	49.6	53	5211	66	32.0	15	9834
265	67.0	33	398	165	49.4	57	5264	65	31.8	16	9849
264	66.8	16	431	164	49.3	67	5321	64	31.7	18	9865
263	66.7	17	447	163	49.1	75	5388	63	31.5	14	9883
262	66.5	31	464	162	48.9	70	5463	62	31.3	19	9897
261	66.3	24	495	161	48.7	73	5533	61	31.1	19	9916
260	66.1	27	519	160	48.6	64	5606	60	31.0	11	9935
259	66.0	16	546	159	48.4	60	5670	59	30.8	12	9946
258	65.8	28	562	158	48.2	61	5730	58	30.6	7	9958
257	65.6	28	590	157	48.0	54	5791	57	30.4	13	9965
256	65.4	27	618	156	47.9	57	5845	56	30.3	9	9978
255	65.3	30	645	155	47.7	52	5902	55	30.1	11	9987
254	65.1	28	675	154	47.5	69	5954	54	29.9	13	9998
253	64.9	25	703	153	47.3	60	6023	53	29.7	11	10011
252	64.7	30	728	152	47.1	42	6083	52	29.6	13	10022
251	64.6	34	758	151	47.0	62	6125	51	29.4	12	10035
250	64.4	25	792	150	46.8	63	6187	50	29.2	10	10047
249	64.2	45	817	149	46.6	54	6250	49	29.0	6	10057
248	64.0	25	862	148	46.4	58	6304	48	28.9	5	10063
247	63.9	43	887	147	46.3	62	6362	47	28.7	9	10068
246	63.7	26	930	146	46.1	56	6424	46	28.5	6	10077
245	63.5	33	956	145	45.9	62	6480	45	28.3	8	10083
244	63.3	36	989	144	45.7	55	6542	44	28.2	9	10091
243	63.2	42	1025	143	45.6	64	6597	43	28.0	6	10100
242	63.0	46	1067	142	45.4	68	6661	42	27.8	8	10106
241	62.8	34	1113	141	45.2	60	6729	41	27.6	6	10114
240	62.6	39	1147	140	45.0	71	6789	40	27.4	7	10120
239	62.5	37	1186	139	44.9	56	6860	39	27.3	7	10127
238	62.3	35	1223	138	44.7	49	6916	38	27.1	4	10134
237	62.1	36	1258	137	44.5	58	6965	37	26.9	5	10138
236	61.9	49	1294	136	44.3	60	7023	36	26.7	4	10143
235	61.7	39	1343	135	44.2	60	7083	35	26.6	5	10147
234	61.6	45	1382	134	44.0	55	7143	34	26.4	1	10152
233	61.4	50	1427	133	43.8	58	7198	33	26.2	1	10153
232	61.2	39	1477	132	43.6	64	7256	32	26.0	6	10154
231	61.0	43	1516	131	43.5	63	7320	31	25.9	3	10160
230	60.9	67	1559	130	43.3	51	7383	30	25.7	2	10163
229	60.7	47	1626	129	43.1	55	7434	29	25.5	3	10165
228	60.5	51	1673	128	42.9	68	7489	28	25.3	2	10168
227	60.3	42	1724	127	42.8	62	7557	27	25.2	2	10170
226	60.2	44	1766	126	42.6	49	7619	26	25.0	1	10172
225	60.0	61	1810	125	42.4	57	7668	25	24.8	1	10173
224	59.8	48	1871	124	42.2	41	7725	24	24.6	2	10174
223	59.6	54	1919	123	42.0	49	7766	23	24.5		
222	59.5	47	1973	122	41.9	56	7815	22	24.3	3	10176
221	59.3	42	2020	121	41.7	47	7871	21	24.1	1	10179
220	59.1	36	2062	120	41.5	57	7918	20	23.9	3	10180
219	58.9	51	2098	119	41.3	49	7975	19	23.8	1	10183
218	58.8	50	2149	118	41.2	46	8024	18	23.6		
217	58.6	53	2199	117	41.0	57	8070	17	23.4		
216	58.4	55	2252	116	40.8	38	8127	16	23.2		
215	58.2	50	2307	115	40.6	44	8165	15	23.1		
214	58.1	37	2357	114	40.5	45	8209	14	22.9		
213	57.9	58	2394	113	40.3	35	8254	13	22.7	1	10184
212	57.7	74	2452	112	40.1	32	8289	12	22.5		
211	57.5	58	2526	111	39.9	40	8321	11	22.3		
210	57.4	59	2584	110	39.8	47	8361	10	22.2		
209	57.2	59	2643	109	39.6	56	8408	9	22.0		
208	57.0	66	2702	108	39.4	61	8464	8	21.8		
207	56.8	43	2768	107	39.2	44	8525	7	21.6		
206	56.6	43	2811	106	39.1	36	8569	6	21.5		
205	56.5	66	2854	105	38.9	49	8605	5	21.3		
204	56.3	64	2920	104	38.7	43	8654	4	21.1		
203	56.1	53	2984	103	38.5	42	8697	3	20.9		
202	55.9	55	3037	102	38.4	46	8739	2	20.8		
201	55.8	40	3092	101	38.2	44	8785	1	20.6		

# 得点・SS 換算表

# 科目別

国語				数学				社会				理科				英語			
得点	SS	人数	順位	得点	SS	人数	順位	得点	SS	人数	順位	得点	SS	人数	順位	得点	SS	人数	順位
100	71.0	15	1	100	70.6	106	1	100	70.2	37	1	100	74.0	6	1	100	71.7	61	1
99	70.4	7	16	99	70.1	4	107	99	69.7			99	73.5			99	71.2	13	62
98	69.9	30	23	98	69.7	29	111	98	69.3	28	38	98	73.0	5	7	98	70.8	29	75
97	69.3	29	53	97	69.3	18	140	97	68.9	18	66	97	72.5	24	12	97	70.3	27	104
96	68.8	44	82	96	68.8	44	158	96	68.4	48	84	96	72.0			96	69.8	22	131
95	68.2	49	126	95	68.4	115	202	95	68.0	32	132	95	71.5	18	36	95	69.4	59	153
94	67.6	64	175	94	68.0	24	317	94	67.5	44	164	94	71.0	39	54	94	68.9	59	212
93	67.1	73	239	93	67.5	54	341	93	67.1	58	208	93	70.6	6	93	93	68.5	41	271
92	66.5	75	312	92	67.1	47	395	92	66.6	70	266	92	70.1	25	99	92	68.0	61	312
91	65.9	80	387	91	66.7	98	442	91	66.2	74	336	91	69.6	49	124	91	67.5	50	373
90	65.4	93	467	90	66.2	87	540	90	65.7	69	410	90	69.1	12	173	90	67.1	71	423
89	64.8	114	560	89	65.8	50	627	89	65.3	85	479	89	68.6	44	185	89	66.6	63	494
88	64.3	108	674	88	65.3	59	677	88	64.8	82	564	88	68.1	81	229	88	66.2	79	557
87	63.7	120	782	87	64.9	62	736	87	64.4	88	646	87	67.6	32	310	87	65.7	56	636
86	63.1	126	902	86	64.5	85	798	86	63.9	105	734	86	67.1	56	342	86	65.3	63	692
85	62.6	139	1028	85	64.0	72	883	85	63.5	129	839	85	66.6	97	398	85	64.8	84	755
84	62.0	128	1167	84	63.6	85	955	84	63.0	121	968	84	66.2	42	495	84	64.3	93	839
83	61.4	148	1295	83	63.2	86	1040	83	62.6	114	1089	83	65.7	57	537	83	63.9	86	932
82	60.9	164	1443	82	62.7	100	1126	82	62.1	111	1203	82	65.2	104	594	82	63.4	101	1018
81	60.3	153	1607	81	62.3	94	1226	81	61.7	109	1314	81	64.7	53	698	81	63.0	98	1119
80	59.8	167	1760	80	61.9	77	1320	80	61.3	136	1423	80	64.2	89	751	80	62.5	118	1217
79	59.2	165	1927	79	61.4	129	1397	79	60.8	145	1559	79	63.7	137	840	79	62.0	109	1335
78	58.6	157	2092	78	61.0	93	1526	78	60.4	121	1704	78	63.2	84	977	78	61.6	136	1444
77	58.1	194	2249	77	60.5	118	1619	77	59.9	137	1825	77	62.7	108	1061	77	61.1	113	1580
76	57.5	175	2443	76	60.1	115	1737	76	59.5	151	1962	76	62.3	121	1169	76	60.7	111	1693
75	56.9	226	2618	75	59.7	120	1852	75	59.0	139	2113	75	61.8	107	1290	75	60.2	117	1804
74	56.4	176	2844	74	59.2	101	1972	74	58.6	139	2252	74	61.3	118	1397	74	59.7	124	1921
73	55.8	211	3020	73	58.8	133	2073	73	58.1	150	2391	73	60.8	119	1515	73	59.3	111	2045
72	55.3	195	3231	72	58.4	114	2206	72	57.7	143	2541	72	60.3	138	1634	72	58.8	148	2156
71	54.7	202	3426	71	57.9	140	2320	71	57.2	155	2684	71	59.8	115	1772	71	58.4	138	2304
70	54.1	205	3628	70	57.5	113	2460	70	56.8	139	2839	70	59.3	174	1887	70	57.9	112	2442
69	53.6	217	3833	69	57.1	115	2573	69	56.3	169	2978	69	58.8	144	2061	69	57.5	143	2554
68	53.0	189	4050	68	56.6	141	2688	68	55.9	158	3147	68	58.3	159	2205	68	57.0	137	2697
67	52.5	221	4239	67	56.2	139	2829	67	55.4	194	3305	67	57.9	158	2364	67	56.5	138	2834
66	51.9	200	4460	66	55.7	148	2968	66	55.0	141	3499	66	57.4	148	2522	66	56.1	126	2972
65	51.3	204	4660	65	55.3	148	3116	65	54.5	152	3640	65	56.9	153	2670	65	55.6	127	3098
64	50.8	233	4864	64	54.9	164	3264	64	54.1	182	3792	64	56.4	180	2823	64	55.2	151	3225
63	50.2	202	5097	63	54.4	152	3428	63	53.6	154	3974	63	55.9	148	3003	63	54.7	153	3376
62	49.6	209	5299	62	54.0	155	3580	62	53.2	142	4128	62	55.4	166	3151	62	54.2	127	3529
61	49.1	211	5508	61	53.6	159	3735	61	52.8	164	4270	61	54.9	200	3317	61	53.8	174	3656
60	48.5	198	5719	60	53.1	147	3894	60	52.3	143	4434	60	54.4	161	3517	60	53.3	159	3830
59	48.0	188	5917	59	52.7	173	4041	59	51.9	142	4577	59	53.9	158	3678	59	52.9	148	3989
58	47.4	215	6105	58	52.3	169	4214	58	51.4	150	4719	58	53.5	188	3836	58	52.4	127	4137
57	46.8	170	6320	57	51.8	161	4383	57	51.0	154	4869	57	53.0	150	4024	57	52.0	140	4264
56	46.3	190	6490	56	51.4	164	4544	56	50.5	150	5023	56	52.5	181	4174	56	51.5	141	4404
55	45.7	206	6680	55	50.9	177	4708	55	50.1	162	5173	55	52.0	187	4355	55	51.0	149	4545
54	45.1	197	6886	54	50.5	150	4885	54	49.6	160	5335	54	51.5	144	4542	54	50.6	149	4694
53	44.6	200	7083	53	50.1	144	5035	53	49.2	135	5495	53	51.0	179	4686	53	50.1	137	4843
52	44.0	168	7283	52	49.6	150	5179	52	48.7	157	5630	52	50.5	204	4865	52	49.7	145	4980
51	43.5	175	7451	51	49.2	175	5329	51	48.3	141	5787	51	50.0	145	5069	51	49.2	153	5125
50	42.9	170	7626	50	48.8	170	5504	50	47.8	127	5928	50	49.6	174	5214	50	48.7	182	5278
49	42.3	142	7796	49	48.3	154	5674	49	47.4	141	6055	49	49.1	180	5388	49	48.3	142	5460
48	41.8	152	7938	48	47.9	146	5828	48	46.9	120	6196	48	48.6	150	5568	48	47.8	171	5602
47	41.2	147	8090	47	47.5	141	5974	47	46.5	133	6316	47	48.1	190	5718	47	47.4	137	5773
46	40.6	135	8237	46	47.0	155	6115	46	46.0	124	6449	46	47.6	187	5908	46	46.9	142	5910
45	40.1	121	8372	45	46.6	121	6270	45	45.6	144	6573	45	47.1	137	6095	45	46.5	158	6052
44	39.5	155	8493	44	46.1	159	6391	44	45.2	134	6717	44	46.6	187	6232	44	46.0	150	6210
43	39.0	118	8648	43	45.7	119	6550	43	44.7	136	6851	43	46.1	145	6419	43	45.5	176	6360
42	38.4	112	8766	42	45.3	172	6669	42	44.3	132	6987	42	45.6	139	6564	42	45.1	174	6536
41	37.8	108	8878	41	44.8	130	6841	41	43.8	123	7119	41	45.2	192	6703	41	44.6	145	6710
40	37.3	101	8986	40	44.4	167	6971	40	43.4	137	7242	40	44.7	166	6895	40	44.2	145	6855
39	36.7	87	9087	39	44.0	129	7138	39	42.9	129	7379	39	44.2	121	7061	39	43.7	167	7000
38	36.1	87	9174	38	43.5	126	7267	38	42.5	109	7508	38	43.7	172	7182	38	43.2	136	7167
37	35.6	92	9261	37	43.1	115	7393	37	42.0	139	7617	37	43.2	160	7354	37	42.8	143	7303
36	35.0	68	9353	36	42.7	122	7508	36	41.6	129	7756	36	42.7	145	7514	36	42.3	150	7446
35	34.5	69	9421	35	42.2	154	7630	35	41.1	108	7885	35	42.2	176	7659	35	41.9	125	7596
34	33.9	76	9490	34	41.8	132	7784	34	40.7	125	7993	34	41.7	105	7835	34	41.4	157	7721
33	33.3	52	9566	33	41.3	123	7916	33	40.2	124	8118	33	41.2	114	7940	33	41.0	154	7878
32	32.8	58	9618	32	40.9	150	8039	32	39.8	120	8242	32	40.8	159	8054	32	40.5	137	8032
31	32.2	47	9676	31	40.5	134	8189	31	39.3	112	8362	31	40.3	115	8213	31	40.0	132	8169
30	31.6	56	9723	30	40.0	78	8323	30	38.9	107	8474	30	39.8	107	8328	30	39.6	143	8301
29	31.1	32	9779	29	39.6	90	8401	29	38.4	109	8581	29	39.3	163	8435	29	39.1	136	8444
28	30.5	44	9811																

# 小問別得点率

※ サンプル抽出による参考データです。

国 語			
一	(1)	漢字の読み－物騒	93.6%
	(2)	漢字の読み－帳簿	64.7%
	(3)	漢字の読み－鋭い	97.2%
	(4)	漢字の読み－削る	97.6%
	(5)	漢字の書き－録画	81.4%
	(6)	漢字の書き－委任	13.6%
	(7)	漢字の書き－幼い	84.6%
	(8)	漢字の書き－垂らす	69.1%
二	一(1)	スマートフォンの世帯保有率の変化	94.4%
	一(2)	異なる特徴のある年齢階層	55.4%
	二	敬語－「見て」の謙譲語	79.6%
	三(1)	短歌－句切れ	32.6%
三	三(2)	短歌－表現技法	64.2%
	一	文法－「吹い」と活用形が同じもの	21.7%
四	二	「ばくばくじゃない」が表すこと	91.0%
	三①	お客様の反応を見た祐司の心情	85.7%
	三②	お客様の反応を見た祐司の心情	91.8%
	四	泣いたときの祐司の心情	54.3%
	五	本文の内容と合わない発言	68.4%
五	一X	「個人」という概念が生まれた背景	79.4%
	一Y	「個人」という概念が生まれた背景	71.4%
	二	本文の穴うめ－「ところが」	68.5%
	三(1)	日本人が苦悩してきた矛盾	42.6%
六	三(2)	文章の内容に合わないもの	50.1%
	一	返り点	39.1%
	二(1)	「子これを証せり」の内容	36.3%
七	二(2)	「子これを証せり」の内容	41.6%
	三	孔子の考えに合うもの	35.4%

数 学			
1	1(1)	正負の数の計算－四則	80.8%
	1(2)	正負の数の計算－累乗をふくむ計算	83.0%
	1(3)	式の計算－多項式の計算	83.2%
	1(4)	式の計算－単項式の乗除	61.1%
	2	正負の数の利用－増減を表す数	63.5%
	3	式の計算－等式の変形	77.2%
	4	反比例の利用－バスの料金を求める	72.9%
	5	平行線と角－同位角・錯角の利用	69.2%
	6	平面図形－おうぎ形の面積	54.3%
	2	7(1)	データの活用－中央値を含む階級
7(2)		データの活用－累積度数を求める	49.2%
1(1)		連立方程式－連立方程式の解き方	81.3%
1(2)		連立方程式－分数をふくむ式	58.4%
3	2	連立方程式の利用－人数と代金	43.6%
	3	作図－条件を満たす点P	7.0%
	4	空間図形－角柱と角すいの体積	11.9%
4	1	整数－99の倍数の例	59.3%
	2イウ	式の計算－十の位、一の位の式	37.3%
	2エ	式の計算－Mを表す式	22.5%
5	2オ	式の計算－99の倍数である説明	12.3%
	1	1次関数－直線②とx軸の交点	54.4%
	2ア	1次関数－①に平行な直線の傾き	56.9%
6	2イ	1次関数－②に平行な直線の傾き	55.5%
	2ウ	1次関数－交点を通る直線の傾き	19.9%
	3	1次関数－△PODの面積	10.6%
7	1アイ	証明－正三角形から言えること	54.7%
	1ウ	証明－∠DACの表し方	50.7%
	1エ	証明－∠BAEの表し方	35.9%
	2BAC	合同な図形－∠BACの大きさ	17.0%
	2DFE	平行と合同－∠DFEの大きさ	14.2%

社 会			
1	1	海洋－大西洋	70.8%
	2	地形－アンデス山脈	60.2%
	3	地図－エクアドル	89.7%
	4	地図－地域の特徴	26.9%
	5	都市－スラム	75.3%
	6	資源－銅鉱の埋蔵量（資料）	19.7%
	7	民族－マオリ	62.9%
	8	統計－各国の統計（資料）	43.8%
2	1	地形－利根川	49.6%
	2	自然－対馬海流・親潮〔千島海流〕	50.7%
	3	自然－金沢市の気候	72.1%
	4	地形図－扇状地・果樹園	60.6%
	5	人口－人口爆発	81.7%
	6	産業－日本の産業	77.5%
3	7(1)	農業－農産物の貿易〔輸入〕自由化	5.2%
	7(2)	農業－米の自給率・消費量（記述）	45.5%
	1	地形－桜島〔御岳〕	84.0%
	2	都市－福岡市	45.3%
	3	都道府県－島根県の県庁所在地	52.1%
	4	産業－エコタウン	48.6%
	5	自然－各都市の雨温図（資料）	60.9%
	6	産業－家畜の飼育数（資料）	34.0%
4	7	交通－本州四国連絡橋	68.7%
	8	人口－市町村合併（記述）	73.8%
	1	地形－濃尾平野	34.2%
	2	地形－飛騨山脈	80.8%
	3	地図－関西国際空港	66.1%
	4	工業－阪神工業地帯（資料）	23.6%
	5語句	文化－世界（文化）遺産	52.5%
	5記号	産業－伝統的工芸品	78.1%
	6	産業－レタスの出荷量（資料）	33.0%
	7	産業－各県の統計（資料）	50.8%
5	1(1)	政治－長安	31.7%
	1(2)	社会－奈良時代の農民のくらし	40.9%
	2	文化－東大寺の大仏	66.7%
	3	政治－桓武天皇	43.6%
	4	外交－遣唐使の停止	63.4%
	5	政治－摂政	52.4%
	6	政治－源氏と平氏の争い	28.4%
6	7	政治－平安時代のできごと	14.3%
	1	政治－鎌倉幕府・室町幕府の補佐役	58.3%
	2	文化－鎌倉時代の文化・仏教	51.8%
	3	政治－元寇のあとのようす	59.3%
	4	政治－後醍醐天皇	49.6%
	5	外交－明との貿易	40.0%
	6(1)	社会－座	38.1%
6(2)	政治－分国法（記述）	33.6%	
7	7	文化－雷舟・狂言	36.1%
	1	年代並べかえ－戦国時代	31.0%
	2	世界－ローマ教皇〔法王〕	33.2%
	3	政治－兵農分離（記述）	49.2%
	4(1)	政治－江戸幕府のしくみ	47.7%
	4(2)	政治－譜代大名	42.0%
	5	政治－参勤交代	80.3%
8	6	外交－江戸幕府の対外政策	71.3%
	7	政治－徳川家光・豊臣秀吉	54.1%
	1改革	政治－享保の改革	56.5%
	1記号	政治－享保の改革	15.7%
	2	社会－株仲間	66.5%
	3	政治－松平定信	54.1%
	4	社会－地主	73.8%
9	5	社会－農具の改良（記述）	31.8%
	6	社会－江戸	56.8%
	7	文化－元禄文化	18.8%
	1	世界－啓蒙思想	55.3%
	2	世界－人権宣言	55.1%
	3	世界－産業革命	59.4%
	4	世界－アヘン戦争	71.9%
	5	世界－南北戦争	58.1%
6	外交－日米修好通商条約	48.0%	
7	政治－王政復古の号令	51.9%	
8	年代並べかえ－江戸時代	24.8%	

# 小問別得点率

※ サンプル抽出による参考データです。

理 科			
1	1	音-振幅を示している矢印	36.1%
	2	音- [3] で表示された音の波形	67.9%
	3	音-実験結果から考えられること	16.3%
	4 a b	音-おもりの数と振動数	27.4%
2	4 c d	音-おもりの数と振動数	25.8%
	1	地震-地震のエネルギーの比較	57.8%
	2	地震-P波が伝わった速さ	33.5%
	3(1)	地震-震央 (語句)	54.4%
3	3(2)	地震-震央の位置の推定	85.8%
	4	地震-震源の深さ	12.4%
	1(1)	動物-呼吸数と吸う空気の体積	21.6%
	1(2)	動物-全血液を送る時間の比較	3.0%
4	2(1)	動物-動脈血が流れる部分 (作図)	36.4%
	2(2)	動物-酸素を運ぶ血液成分	74.3%
	2(3)	動物-効率よく呼吸できる理由	58.1%
	1	植物-デンプンの運ばれ方	46.3%
5	2	基本操作-ヨウ素デンプン反応	36.5%
	3	植物-葉が行ったはたらき	33.4%
	4(1)	植物-葉緑体 (語句)	71.6%
	4(2)	植物-追加の実験で確かめること	61.0%
6	1(1)	原子・分子-単体 (語句)	60.7%
	1(2)	化学変化-化合物ができる反応	68.4%
	2	化学変化-硫化鉄のつくり	34.8%
	3	化学変化-赤い部分が広がった理由	51.8%
7	4	化学変化-[2]と[3]の結果	60.8%
	1	酸化-化学反応式	54.0%
	2	酸化-結びついた酸素の質量	76.1%
	3	酸化-未反応の銅の質量	14.7%
8	4	基本操作-加熱後に行う操作	38.9%
	5	酸化・還元-酸化・還元された物質	60.7%
	1	気象観測-地点Aの天気と天気記号	55.7%
	2	大気圧と圧力-地点Aにおける気圧	5.9%
9	3	気象観測-観測を行ったときの湿度	82.6%
	4(1)	空気中の水-露点 (語句)	80.7%
	4(2)	空気中の水-容器内の変化	52.7%
	1	気象-Bの等圧線が示す気圧	71.1%
10	2(1)	気象-前線OXが示す記号	62.3%
	2(2)	気象-寒気や暖気のような図	40.7%
	3	気象-前線OYが通過した時刻	57.6%
	4	気象-調査を行った時期の気象	35.5%
11	1	電流-不導体 (語句)	51.5%
	2	基本操作-電流計の使い方	67.4%
	3	電流-電熱線Pが消費した電力	28.1%
	4	電流-電流計の値と電熱線Qの抵抗	25.9%
12	5	電流-電熱線に加わる電圧の比較	14.5%

英 語			
1	1,1	聞き取り-イラスト選択	84.9%
	1,2	聞き取り-イラスト選択	96.5%
	1,3	聞き取り-イラスト選択	64.8%
	2,1	聞き取り-応答文選択	90.9%
2	2,2	聞き取り-応答文選択	47.4%
	2,3	聞き取り-応答文選択	65.1%
	3(1)	聞き取り-日本語の質問	78.1%
	3(2)	聞き取り-日本語の質問	51.9%
3	3(3)	聞き取り-日本語の質問	60.3%
	4	聞き取り-英問英答	57.5%
	1	適語補充-have to	67.6%
	2	英訳-There are ~	11.6%
4	3	記述-勉強の仕方が同じ科目	82.4%
	4	英問英答-Whose ~?の答え	12.8%
	5	記述-エリックの日本語の勉強方法	80.1%
	6	組合せ選択-由香の平日の予定	77.6%
5	1	英作文-take ~ to ...	6.9%
	2	並べかえ-show・how to	33.9%
	3	適語補充-動名詞 (singing)	25.0%
	4	適文選択-文脈理解	61.1%
6	5	語形変化-動名詞 (Making)	46.5%
	6	内容真偽-英文選択	56.5%
	6	内容真偽-英文選択	56.5%
	1(1)	適語補充-前置詞 (for)	67.5%
7	1(2)	適語補充-接続詞 (that)	40.9%
	1(3)	適語補充-be going to ~	43.2%
	2(1)	英訳-文構造 (gave)	41.0%
	2(2)	英訳-過去進行形	19.2%
8	3	英作文-許可を求める文	38.0%
	1(1)	適語補充-must not ~	74.2%
	1(2)	適語補充-接続詞 (that)	36.9%
	1(3)	適語補充-be going to ~	48.5%
9	2(1)	英訳-文構造 (gave)	26.0%
	2(2)	英訳-過去進行形	22.8%
	3	英作文-許可を求める文	44.8%
	1(1)	適語補充-as ~ as ...	42.3%
10	1(2)	適語補充-文構造 (look)	41.8%
	1(3)	適語補充-be going to ~	48.0%
	2(1)	英訳-文構造 (gave)	30.0%
	2(2)	英訳-過去進行形	18.7%
11	3	英作文-許可を求める文	39.2%