

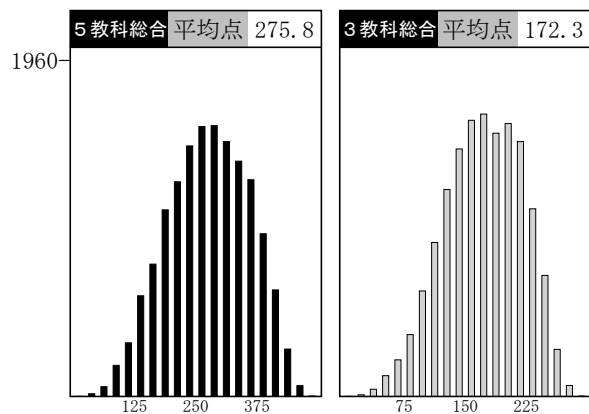
学区別データ

学区内SS 40 平均 学区内SS 60

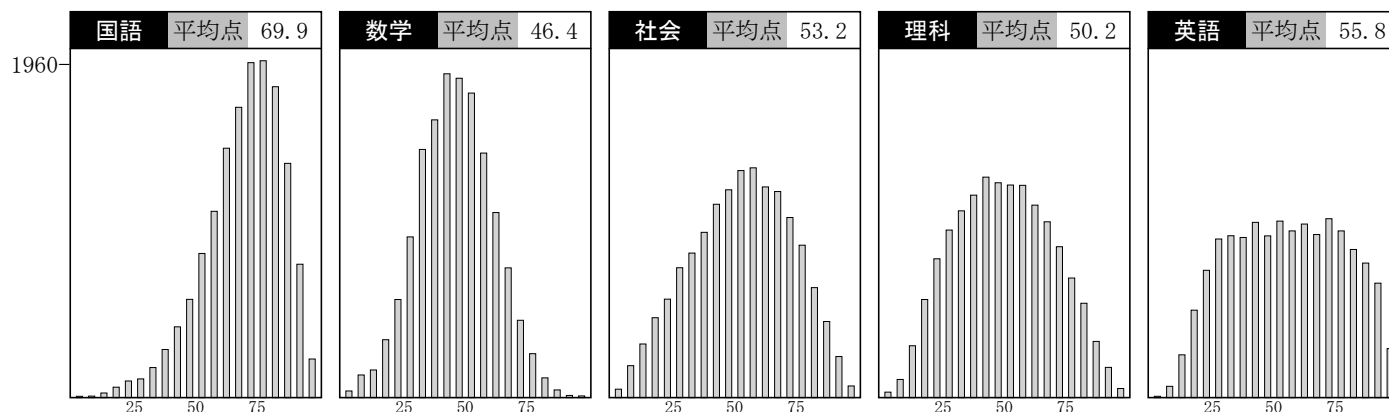
	受験者数	平均点							得点分布			
		5教科	3教科	国語	数学	社会	理科	英語	100	200	300	400
全道	14897	275.8	172.3	69.9	46.4	53.2	50.2	55.8				
石狩全体	8764	282.6	176.6	71.6	47.4	54.1	51.7	57.5				
(旧第1) 南区・豊平・中央区の一部	1730	298.6	185.4	73.6	50.0	57.6	55.3	61.7				
(旧第2) 白石・厚別・清田	1651	277.4	174.5	71.6	46.2	52.8	49.8	56.5				
(旧第3) 東区	852	262.4	165.5	68.9	44.3	49.5	47.3	52.2				
(旧第4) 北区・石狩市・当別・新篠津	1347	271.7	170.8	70.0	45.9	51.4	49.4	54.8				
(旧第5) 西区・手稲・中央区の一部	1859	292.4	182.5	73.5	48.7	56.1	53.7	60.1				
(旧第6) 江別	447	285.3	175.7	70.4	48.4	56.2	53.4	56.7				
(旧第7) 千歳・恵庭・北広島	754	267.1	165.4	67.6	44.7	52.2	49.4	53.0				
渡島	852	261.6	163.7	65.4	45.3	50.3	47.5	53.0				
檜山	26	271.8	175.0	73.0	43.8	51.2	45.5	58.1				
後志	295	267.8	165.9	67.7	44.4	53.1	48.8	53.6				
空知(南)	305	257.4	160.9	65.0	44.6	50.1	46.5	51.1				
空知(北)	259	248.5	154.5	62.8	43.0	48.5	45.4	48.3				
上川(南)	1084	291.9	180.9	72.7	48.4	57.2	53.5	59.7				
上川(北)	49	309.3	192.4	77.8	49.3	59.0	57.8	65.2				
留萌	22	322.4	201.2	75.2	56.2	56.9	64.2	69.7				
宗谷	15	324.6	202.2	80.5	53.4	61.0	61.3	68.2				
オホーツク(中)	411	261.4	162.6	68.3	43.4	51.3	47.4	50.9				
オホーツク(東)	102	253.0	159.3	65.5	42.5	47.3	46.4	51.2				
オホーツク(西)	14	289.8	182.1	71.9	47.3	55.9	51.7	62.8				
胆振(西)	390	245.8	153.6	63.9	41.9	47.7	44.4	47.8				
胆振(東)	595	258.5	161.9	66.6	43.7	49.0	47.4	51.6				
日高	58	245.4	155.8	63.5	41.1	46.5	43.0	51.1				
十勝	1027	277.8	172.8	68.1	47.9	54.9	50.1	56.7				
釧路	557	236.4	148.9	64.2	39.1	46.1	41.4	45.5				
根室	65	248.3	157.9	66.7	42.4	47.9	42.4	48.6				

全道 度数分布グラフ

SS・内申ランク相関表



SS	74	72	70	68	66	64	62	60	58	56	54	52	50	48	46	44	42	40	38	36	34	32	30	28	~
A	1	22	77	178	280	351	400	428	341	211	165	88	48	24	7		2								
B	1	2	13	28	63	126	196	297	339	337	341	274	218	120	90	30	9	1		1					1
C	1			2	14	19	59	82	147	217	286	336	349	299	219	151	67	33	20	3	1	1			
D				2	1	5	15	30	54	77	142	216	286	297	311	300	199	134	64	32	8	3	1	1	
E							3	6	9	21	47	83	132	201	236	300	274	239	205	106	43	27	4	1	
F						1	1	2	1	4	12	21	45	71	86	178	215	228	239	193	148	67	42	13	7
G									1		3	3	9	8	21	38	60	98	141	159	182	118	82	37	28
H								1			1	1	8	10	16	17	40	44	65	75	61	72	45		
I													2		2	2	7	9	11	16	24	28	26	59	
J								1		1				1	1			3		4	1	5	1	8	16
K																			1	1		1	1	4	9
L													1									1		2	4
M																							1		



志望校 データ

石狩(1)



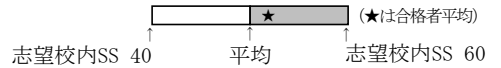
※下段は昨年度の同回のデータです。

高校名	2022年 定員	第1志望者平均			全志望者平均			全志望者SS分布									
		人数	SS	内申点	人数	SS	内申点	30	35	40	45	50	55	60	65	70	
札幌南 普通	320	365	66.7	303	697	65.1	300										
札幌北 普通	320	382	64.7	303	768	64.7	302										
A 札幌光星 ステラ	---	8	58.4	282	748	64.5	299										
B 札幌第一 文理選抜	---	4	65.9	297	641	65.5	301										
B 立命館慶祥 SP	---	7	59.0	294	178	63.7	300										
札幌西 普通	320	518	62.5	294	973	63.0	296										
A 札幌日大 プレミアS	---	4	65.6	304	204	62.5	294										
札幌東 普通	320	484	61.7	297	1001	61.9	297										
市立札幌旭丘 数理データサイエンス	80	42	60.3	281	118	60.6	288										
B 北海 特進・Sクラス	---	5	57.1	281	172	60.2	287										
市立札幌旭丘 普通	240	332	59.5	291	843	59.9	291										
B 札幌第一 文理北進	---	22	54.6	283	1150	59.6	290										
札幌国際情報 普通	80	126	59.7	292	385	59.3	290										
A 札幌光星 マリス	---	34	53.1	271	1027	58.6	286										
B 立命館慶祥 普通	---	26	53.5	266	196	58.4	286										
札幌月寒 普通	320	403	57.0	280	981	57.6	282										
札幌国際情報 国際文化	80	83	57.0	285	169	56.9	285										
A 札幌大谷 英数選抜	---	68	57.7	285	18	56.1	273										
札幌啓成 理数	40	61	55.6	266	130	56.1	270										
北広島 普通	280	245	56.1	278	472	56.1	278										
B 北海 特進・特進クラス	---	20	52.0	259	715	55.7	277										
A 札幌日大 特進	---	11	54.0	276	562	55.1	275										
札幌手稲 普通	320	267	54.9	272	512	54.9	273										
B とわの森三愛 特進GROW-UP	---	11	52.1	263	52	54.7	273										
市立札幌新川 普通	320	331	54.1	272	673	54.1	271										
B 札幌第一 総合進学	---	6	48.8	253	260	53.4	266										
A 札幌創成 S選抜	---	8	50.2	263	219	52.9	261										
市立札幌藻岩 普通	240	254	52.5	260	416	52.5	260										
札幌啓成 普通	280	211	51.9	262	503	52.3	261										
札幌国際情報 理数工学	40	37	52.5	247	83	52.2	250										
B 北星女子 英語	---	13	47.3	240	43	52.2	267										
市立札幌清田 グローバル	40	29	51.5	264	63	52.2	262										
札幌国際情報 グローバルビジネス	120	120	51.6	266	205	52.1	266										
市立札幌清田 普通	200	233	51.9	261	482	51.6	261										
A 東海大札幌 特別進学	---	10	51.2	258	153	51.5	255										
札幌北陵 普通	320	300	51.4	259	568	51.2	255										
B 北星女子 High	---	4	46.5	255	56	51.1	264										
A 道科学大 特別進学	---	33	48.9	257	315	51.1	259										
A 北海学園札幌 特進	---	8	46.7	237	418	50.9	253										
B 北海 進学	---	77	46.7	243	921	50.6	255										
B 札幌龍谷学園 特進	---	52	48.3	244	760	51.9	260										
A 札幌大谷 学力重点S	---	7	43.6	245	122	49.8	253										
B 北星学園大附属 特別進学	---	6	44.1	241	137	49.7	253										
A 札幌静修 特進	---	4	43.9	230	75	48.9	241										
A 札幌山の手 特別進学	---	2	41.5	205	21	48.7	240										
千歳 普通	200	125	48.0	238	213	48.5	241										
市立札幌平岸 普通	280	375	48.5	240	780	48.5	242										
A 札幌日大 総合進学	---	11	44.1	227	315	48.4	244										
大麻 普通	280	189	47.3	239	396	47.9	243										
市立札幌平岸 デザインアート	40	29	47.1	246	46	47.0	247										
A③ 札幌大谷 美術	---	4	39.9	220	31	46.9	242										
石狩南 普通	280	259	46.9	239	506	46.9	238										
A 札幌創成 A特進	---	19	43.1	215	399	46.7	234										
A 札幌北斗 特別進学	---	3	45.7	218	81	45.6	226										
札幌白石 普通	280	218	45.1	234	541	45.4	234										
A 札幌静修 ユニバーサル	---	13	44.9	222	34	45.3	230										
札幌稲雲 普通	280	209	44.8	224	409	45.1	228										
千歳 国際教養	40	11	42.6	221	25	45.1	224										
B 道文教大附属 普通	---	9	38.6	223	180	44.7	226										
A 北海学園札幌 総合進学	---	62	41.1	209	739	44.7	226										
A 道科学大 進学	---	49	41.6	214	391	44.4	224										
B 北星女子 Core	---	6	41.5	212	55	44.1	230										
B とわの森三愛 フードカレッジ	---	5	44.4	225	19	43.8	227										
B とわの森三愛 総合進学	---	17	35.9	184	151	43.8	223										

※「A:私立A日程」「B:私立B日程」「③:私立3教科」

志望校 データ

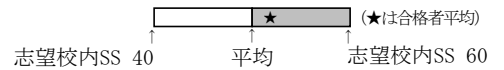
石狩(2)



※下段は昨年度の同回のデータです。

高校名	2022年 定員	第1志望者平均			全志望者平均			全志望者SS分布											
		人数	SS	内申点	人数	SS	内申点	30	35	40	45	50	55	60	65	70			
A 東海大札幌 総合進学	---	29	39.2	204	F	204	43.7	221	E	[Score Distribution]									
札幌平岡 普通	240	182	43.9	227	E	388	43.6	224	E	[Score Distribution]									
B 札幌龍谷学園 プログレス進学	---	12	41.0	222	E	211	43.6	220	E	[Score Distribution]									
札幌英藍 普通	280	193	42.8	218	E	407	43.3	219	E	[Score Distribution]									
千歳 国際流通	80	30	43.1	224	E	72	43.1	222	E	[Score Distribution]									
B 北星学園大附属 進学	---	37	36.9	205	F	435	43.0	219	E	[Score Distribution]									
A 札幌大谷 個性探求G	---	8	38.7	209	F	107	42.3	220	E	[Score Distribution]									
市立札幌啓北商業 未来商学	240	106	41.2	214	F	147	41.8	216	E	[Score Distribution]									
札幌厚別 総合	280	166	41.6	219	E	350	41.7	217	E	[Score Distribution]									
A 札幌山の手 進学	---	2	44.2	239	D	44	41.4	210	F	[Score Distribution]									
札幌東商業 情報処理	80	34	41.4	217	E	81	40.9	218	E	[Score Distribution]									
A 札幌新陽 アカデミア・アドバンス	---	8	38.4	210	F	10	40.7	217	E	[Score Distribution]									
B とわの森三愛 トップアスリート健康	---	35	41.2	220	E	57	40.7	221	E	[Score Distribution]									
札幌東商業 国際経済	80	29	43.1	230	E	51	41.9	225	E	[Score Distribution]									
札幌東商業 流通経済	80	46	39.7	219	E	97	40.6	220	E	[Score Distribution]									
札幌東商業 会計ビジネス	80	21	40.8	214	F	60	40.3	215	F	[Score Distribution]									
B 道文教大附属 食物	---	5	40.8	219	E	14	40.2	218	E	[Score Distribution]									
江別 普通	200	85	39.6	210	F	163	40.0	205	F	[Score Distribution]									
A③ 札幌静修 総合	---	30	38.0	193	G	233	39.7	197	F	[Score Distribution]									
A 札幌創成 特進	---	13	36.6	181	G	289	39.7	202	F	[Score Distribution]									
札幌西陵 普通	280	114	38.0	194	G	224	39.7	201	F	[Score Distribution]									
札幌東陵 普通	280	131	38.7	203	F	260	39.2	204	F	[Score Distribution]									
恵庭北 普通	240	82	38.5	198	F	142	38.9	201	F	[Score Distribution]									
札幌工業 建築	80	27	37.9	193	G	48	38.6	194	G	[Score Distribution]									
石狩翔陽 総合	320	136	37.4	194	G	246	38.5	198	F	[Score Distribution]									
札幌真栄 普通	200	78	37.8	186	G	135	38.4	194	G	[Score Distribution]									
札幌工業 機械	80	29	37.9	182	G	67	38.3	185	G	[Score Distribution]									
A 札幌北斗 進学	---	16	34.1	186	G	174	38.3	197	F	[Score Distribution]									
市立札幌大通 普通	290	46	37.3	159	H	59	38.1	170	H	[Score Distribution]									
A 札幌新陽 クエスト	---	3	32.2	171	H	42	38.0	183	G	[Score Distribution]									
江別 生活デザイン	40	8	34.3	183	G	20	37.8	197	F	[Score Distribution]									
A 札幌新陽 アカデミア・ジェネリック	---	1	31.6	200	F	13	37.5	193	G	[Score Distribution]									
札幌工業 電気	80	25	37.6	173	H	73	37.5	178	G	[Score Distribution]									
札幌琴似工業 情報技術	80	23	37.4	188	G	42	37.5	188	G	[Score Distribution]									
札幌南陵 普通	120	16	33.1	175	H	46	37.0	190	G	[Score Distribution]									
クラーク記念国際 通信制	---	4	33.6	152	I	10	36.8	138	I	[Score Distribution]									
札幌琴似工業 電子機械	80	24	37.0	179	G	52	36.6	181	G	[Score Distribution]									
札幌琴似工業 電気	80	10	37.5	190	G	48	36.6	180	G	[Score Distribution]									
B③ 札幌龍谷学園 未来創造	---	13	31.4	164	H	218	36.6	177	G	[Score Distribution]									
江別 事務情報	40	9	35.9	206	F	36	36.3	194	G	[Score Distribution]									
恵庭南 体育	80	21	35.7	189	G	24	35.9	189	G	[Score Distribution]									
札幌工業 土木	80	12	33.2	167	H	40	35.8	174	H	[Score Distribution]									
札幌丘珠 普通	320	92	34.0	174	H	209	35.8	185	G	[Score Distribution]									
恵庭南 普通	200	53	34.1	180	G	98	35.4	185	G	[Score Distribution]									
A③ 札幌北斗 総合	---	20	31.2	171	H	290	34.8	178	G	[Score Distribution]									
A 札幌新陽 パイオニア	---	3	29.5	159	H	16	34.7	172	H	[Score Distribution]									
北広島西 普通	240	24	34.2	176	G	62	34.7	177	G	[Score Distribution]									
札幌琴似工業 環境化学	80	19	32.7	168	H	40	34.5	175	H	[Score Distribution]									
札幌あすかぜ 普通	160	17	32.9	166	H	64	34.4	176	G	[Score Distribution]									
野幌 普通	120	10	30.7	146	I	19	34.4	162	H	[Score Distribution]									
A③ 札幌山の手 総合	---	7	28.3	154	I	87	34.0	169	H	[Score Distribution]									
札幌白陵 普通	160	12	32.4	152	I	27	34.0	162	H	[Score Distribution]									
千歳北陽 総合	160	11	30.6	158	H	24	32.4	166	H	[Score Distribution]									
当別 普通	80	3	28.9	154	I	15	32.1	169	H	[Score Distribution]									
札幌東豊 普通	120	19	29.0	152	I	57	31.8	164	H	[Score Distribution]									

※「A:私立A日程」「B:私立B日程」「③:私立3教科」

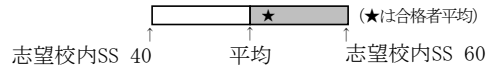


高校名	2022年 定員	第1志望者平均			全志望者平均			全志望者SS分布									
		人数	SS	内申点	人数	SS	内申点	30	35	40	45	50	55	60	65	70	
A 函館ラ・サール 特進	---	1	61.3	313 A	36	63.7	296 A										
函館中部 理数	40	23	62.5	300 A	72	61.0	295 B										
A 函館ラ・サール 一般	---	5	53.6	265 C	106	57.4	277 B										
函館中部 普通	160	175	58.2	290 B	267	56.6	285 B										
A 遺愛女子 特別進学	---	10	54.4	285 B	152	54.8	284 B										
A 函館白百合 LB	---	1	59.4	311 A	50	53.2	281 B										
A 函館大有斗 特別進学	---	4	47.1	220 E	203	52.7	256 C										
市立函館 普通	240	160	51.3	260 C	321	52.3	264 C										
函館高専 生産システム	---	76	49.7	240 D	145	51.6	250 D										
A 遺愛女子 英語	---	5	49.0	240 D	51	51.5	264 C										
函館高専 物質環境	---	14	50.5	260 C	38	51.2	254 D										
函館高専 社会基盤	---	11	46.9	233 E	39	50.9	251 D										
函館西 普通	240	142	44.2	221 E	237	45.5	227 E										
A③ 遺愛女子 一般	---	7	35.9	199 F	130	44.8	233 E										
函館工業 電気情報工学	40	31	44.2	214 F	68	44.3	215 F										
A 函館白百合 看護医療	---	5	39.5	210 F	35	44.0	230 E										
A③ 函館白百合 総合進学	---	4	39.7	200 F	38	43.2	227 E										
函館工業 電子機械	40	16	41.3	201 F	50	43.1	213 F										
函館工業 建築	40	18	42.0	213 F	35	43.1	212 F										
A③ 函館大有斗 普通	---	5	34.6	172 H	148	42.8	212 F										
江差 普通	80	10	42.8	217 E	11	42.8	218 E										
函館商業 情報処理	40	18	42.5	209 F	43	42.2	210 F										
函館商業 流通ビジネス	40	17	40.8	207 F	32	41.1	209 F										
A③ 函館大柏稜 総合進学	---	7	31.6	184 G	90	40.3	204 F										
函館工業 工業化学	40	11	36.8	190 G	47	40.1	199 F										
函館商業 会計ビジネス	40	11	38.2	196 F	31	40.0	201 F										
函館商業 国際経済	40	9	38.1	209 F	24	39.9	207 F										
函館工業 環境土木	40	23	39.5	201 F	49	39.9	200 F										
A③ 函館大柏稜 情報ビジネス	---	1	26.7	147 I	24	38.8	196 F										
A③ 函館大妻 家政	---	3	36.7	182 G	10	38.7	190 G										
A③ 函館大谷 普通	---	4	28.6	158 H	28	37.8	190 G										
七飯 普通	120	24	36.1	183 G	42	37.4	192 G										
A③ 函館大妻 普通	---	1	37.3	182 G	12	37.1	188 G										
A③ 清尚学院 調理	---				10	35.4	191 G										
函館水産 機関工学	40	5	34.5	181 G	11	35.2	169 H										

※「A:私立A日程」「B:私立B日程」「③:私立3教科」

志望校 データ

後志



高 校 名	2022年 定員	第1志望者平均			全志望者平均			全志望者SS分布									
		人数	SS	内申点	人数	SS	内申点	30	35	40	45	50	55	60	65	70	
小樽潮陵 普通	240	127	53.6	273 C	183	52.1	267 C										
B③ 小樽双葉 特別進学	---	1	41.9	249 D	144	50.8	261 C										
小樽桜陽 普通	200	53	44.4	232 E	109	46.3	243 D										
寿都 普通	40	8	45.2	235 E	11	44.3	232 E										
倶知安 普通	160	16	42.6	225 E	22	42.5	223 E										
B③ 小樽双葉 総合進学	---	6	37.2	196 F	80	41.4	218 E										
小樽未来創造 情報会計マシナリ	40	6	39.2	197 F	18	39.8	206 F										
小樽未来創造 流通マシナリ	40	3	38.8	204 F	11	39.4	215 F										
A③ 北照 普通	---				10	36.9	203 F										
小樽水産 海洋漁業	40	5	34.4	181 G	11	36.7	188 G										

志望校 データ

空知・留萌

高 校 名	2022年 定員	第1志望者平均			全志望者平均			全志望者SS分布									
		人数	SS	内申点	人数	SS	内申点	30	35	40	45	50	55	60	65	70	
滝川 理数	40	21	57.8	288 B	53	54.6	274 C										
岩見沢東 普通	200	81	54.9	272 C	109	54.2	269 C										
滝川 普通	160	99	49.2	255 D	130	49.6	257 C										
美唄聖華 衛生看護	80	22	47.0	248 D	36	47.0	245 D										
岩見沢西 普通	120	42	43.7	228 E	67	45.7	235 E										
岩見沢緑陵 普通	80	51	44.5	234 E	69	45.0	233 E										
滝川西 普通	120	39	42.5	231 E	110	43.7	230 E										
岩見沢緑陵 情報コミュニケーション	80	26	40.4	210 F	46	42.4	217 E										
三笠 調理師	20	4	41.7	207 F	10	42.1	220 E										
三笠 製菓	20	8	41.0	232 E	10	41.4	230 E										
岩見沢緑陵 スポーツ総合	40	9	39.7	210 F	19	41.2	217 E										
深川西 普通	120	5	32.9	188 G	14	41.1	221 E										
滝川西 情報マシナリ	120	41	37.8	198 F	64	38.7	205 F										
砂川 普通	80	7	37.4	213 F	19	38.4	204 F										
芦別 普通	80	5	32.0	171 H	16	36.8	190 G										

※「A:私立A日程」「B:私立B日程」「③:私立3教科」



高 校 名	2022年 定員	第1志望者平均			全志望者平均			全志望者SS分布									
		人数	SS	内申点	人数	SS	内申点	30	35	40	45	50	55	60	65	70	
旭川東 普通	240	251	62.8	302 A	339	61.7	299 A										
A 旭川龍谷 特進・難関突破	---				55	59.6	287 B										
A 旭川実業 難関選抜	---	1	49.6	308 A	137	59.2	293 B										
旭川北 普通	240	219	57.1	286 B	438	58.7	291 B										
旭川高専 物質化学	---	13	55.9	274 C	48	56.8	276 B										
旭川高専 電気情報	---	13	52.4	243 D	39	55.7	260 C										
旭川高専 システム制御情報	---	12	50.9	249 D	48	54.9	265 C										
A③ 旭川藤星 特進	---	3	46.4	222 E	129	54.7	273 C										
A 旭川龍谷 特進・文武両道	---	5	44.6	232 E	196	54.0	267 C										
旭川西 普通	160	151	52.5	270 C	371	53.5	271 C										
A 旭川実業 特別進学	---	1	47.9	236 D	113	53.2	271 C										
A③ 旭川藤星 UL	---	2	54.8	277 B	26	53.1	264 C										
旭川西 理数	40	24	50.3	255 D	137	52.2	265 C										
旭川高専 機械システム	---	16	49.5	243 D	46	51.9	254 D										
A 旭川大 特別進学	---	2	47.8	270 C	38	50.4	261 C										
名寄 普通	120	6	45.7	217 E	13	49.7	257 C										
旭川永嶺 普通	240	110	46.7	241 D	239	47.8	247 D										
A③ 旭川実業 進学	---	2	51.8	259 C	74	47.2	239 D										
旭川南 総合	240	117	45.6	233 E	240	46.7	237 D										
A③ 旭川藤星 進学	---	5	39.6	205 F	53	46.3	232 E										
A③ 旭川明成 総合	---	6	38.4	207 F	80	44.5	232 E										
富良野 普通	160	50	44.2	228 E	65	43.9	226 E										
旭川工業 電子機械	40	8	41.3	200 F	33	43.4	211 F										
A 旭川龍谷 キャリアデザイン	---	4	35.7	191 G	60	43.3	217 E										
旭川工業 情報技術	40	16	44.1	210 F	33	43.1	210 F										
A③ 旭川実業 商業	---	1	39.0	213 F	15	42.9	218 E										
旭川工業 電気	40	4	40.3	198 F	25	42.4	204 F										
旭川商業 情報処理	40	7	43.7	213 F	46	42.1	220 E										
旭川商業 会計	40	16	41.6	225 E	38	41.9	218 E										
旭川工業 建築	40	10	41.0	199 F	26	41.9	210 F										
旭川商業 国際ビジネス	40	12	40.4	214 F	28	41.9	218 E										
旭川商業 流通ビジネス	80	15	40.2	223 E	38	41.3	218 E										
旭川工業 土木	40	15	41.3	198 F	29	40.5	196 F										
A③ 旭川実業 機械システム	---				15	40.2	202 F										
旭川工業 工業化学	40	6	40.2	196 F	19	39.7	192 G										
東川 普通	80	8	36.5	182 G	16	37.5	194 G										

※ 「A:私立A日程」「B:私立B日程」「③:私立3教科」

志望校 データ

オホーツク



高 校 名	2022年 定員	第1志望者平均			全志望者平均			全志望者SS分布													
		人数	SS	内申点	人数	SS	内申点	30	35	40	45	50	55	60	65	70					
A③ 北見北斗	理数	40	39	62.2	296	A	73	60.2	291	B	[Score Distribution]										
	普通	200	129	55.2	275	C	217	54.8	273	C	[Score Distribution]										
	特進	---	1	53.2	217	E	147	54.3	274	C	[Score Distribution]										
	北見柏陽	普通	200	145	46.8	239	D	257	48.6	246	D	[Score Distribution]									
	網走南ヶ丘	普通	160	49	46.6	246	D	67	46.7	246	D	[Score Distribution]									
A③ 北見緑陵	普通	120	43	40.5	208	F	171	45.6	232	E	[Score Distribution]										
	藤キャリア	---	12	38.7	206	F	200	43.4	224	E	[Score Distribution]										
	北見商業	情報処理	40	4	34.5	180	G	20	40.5	205	F	[Score Distribution]									
	遠軽	普通	200	8	37.0	207	F	14	40.2	225	E	[Score Distribution]									
	網走桂陽	普通	80	12	35.7	193	G	31	39.9	214	F	[Score Distribution]									
	北見商業	商業	40	19	35.9	198	F	50	39.4	207	F	[Score Distribution]									
	北見商業	流通経済	40	2	34.4	185	G	17	38.4	203	F	[Score Distribution]									
	北見工業	電子機械	40	3	34.1	186	G	21	36.7	189	G	[Score Distribution]									
	北見工業	電気	40	4	33.6	171	H	10	34.2	180	G	[Score Distribution]									

志望校 データ

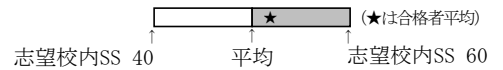
胆振・日高

高 校 名	2022年 定員	第1志望者平均			全志望者平均			全志望者SS分布												
		人数	SS	内申点	人数	SS	内申点	30	35	40	45	50	55	60	65	70				
A 室蘭栄	理数	80	77	60.3	295	B	114	58.6	289	B	[Score Distribution]									
	アルファ	---	1	57.8	285	B	85	56.1	282	B	[Score Distribution]									
	普通	160	97	52.0	271	C	181	54.0	276	B	[Score Distribution]									
A 苫小牧東	普通	240	224	54.3	275	C	281	53.8	273	C	[Score Distribution]									
	創造	---	89	52.3	256	C	211	53.5	262	C	[Score Distribution]									
A 駒大苫小牧	特別進学	---	13	45.4	225	E	252	51.5	261	C	[Score Distribution]									
A 北海道栄	アドバンス	---	1	45.7	227	E	43	50.0	261	C	[Score Distribution]									
	普通	160	99	46.7	241	D	201	48.3	247	D	[Score Distribution]									
A 室蘭清水丘	普通	160	68	44.4	233	E	138	45.7	241	D	[Score Distribution]									
	普通	---	3	27.9	162	H	163	45.7	238	D	[Score Distribution]									
A 大谷室蘭	普通	---	3	29.3	175	H	143	43.6	231	E	[Score Distribution]									
	情報技術	40	9	41.7	196	F	18	42.9	206	F	[Score Distribution]									
A 静内	普通	200	18	40.9	230	E	22	42.4	232	E	[Score Distribution]									
	普通	160	66	40.3	210	F	135	42.1	218	E	[Score Distribution]									
A 室蘭東翔	総合	160	66	41.6	219	E	121	42.0	222	E	[Score Distribution]									
	普通	240	23	39.7	209	F	46	41.2	216	E	[Score Distribution]									
A③ 駒大苫小牧	電子機械	40	12	41.8	203	F	26	41.1	199	F	[Score Distribution]									
	総合進学	---	13	37.6	198	F	166	40.9	215	F	[Score Distribution]									
A③ 苫小牧工業	電気	40	17	40.2	198	F	35	40.2	203	F	[Score Distribution]									
	普通	40	7	34.3	190	G	12	38.4	205	F	[Score Distribution]									
A③ 苫小牧工業	建築	40	16	38.1	197	F	30	38.3	200	F	[Score Distribution]									
	普通	120	36	35.0	188	G	68	38.1	200	F	[Score Distribution]									
A③ 苫小牧工業	土木	40	6	38.7	202	F	28	37.2	195	G	[Score Distribution]									
	総合	---	---	---	---	---	27	37.0	185	G	[Score Distribution]									
A③ 苫小牧総合経済	流通経済	40	17	35.6	195	G	40	36.9	201	F	[Score Distribution]									
	総合	---	7	33.8	160	H	24	36.4	189	G	[Score Distribution]									
A③ 苫小牧総合経済	情報処理	40	13	37.5	205	F	31	36.3	198	F	[Score Distribution]									
	国際経済	40	3	38.1	199	F	13	35.8	193	G	[Score Distribution]									
A③ 苫小牧工業	環境化学	40	6	30.5	160	H	25	35.4	183	G	[Score Distribution]									
	電子機械	40	7	32.3	151	I	13	33.8	163	H	[Score Distribution]									
③ 苫小牧高等商	電気	40	6	31.4	183	G	17	33.1	177	G	[Score Distribution]									
	総合ビジネス	---	2	25.3	145	I	13	32.7	170	H	[Score Distribution]									
白老東	普通	80	10	30.0	162	H	15	31.0	169	H	[Score Distribution]									

※「A:私立A日程」「B:私立B日程」「③:私立3教科」

志望校 データ

十勝



高 校 名	2022年 定員	第1志望者平均			全志望者平均			全志望者SS分布									
		人数	SS	内申点	人数	SS	内申点	30	35	40	45	50	55	60	65	70	
A 帯広柏葉 普通	240	285	60.3	296 A	337	59.5	295 B										
A 帯広大谷 文理	---	5	51.4	269 C	519	55.4	285 B										
帯広三条 普通	240	234	53.4	283 B	418	54.7	283 B										
帯広緑陽 普通	160	120	48.2	258 C	273	50.1	264 C										
A③ 帯広北 特進	---				48	50.0	263 C										
帯広南商業 商業	200	110	44.2	250 D	156	44.9	249 D										
A 帯広大谷 普通	---	20	41.9	231 E	282	44.6	244 D										
帯広農業 食品科学	40	8	41.9	233 E	12	44.2	241 D										
帯広工業 電気	40	8	41.7	229 E	19	43.2	229 E										
芽室 普通	160	72	40.4	221 E	133	42.5	232 E										
帯広工業 建築	40	19	42.1	230 E	38	42.5	231 E										
帯広工業 電子機械	40	16	43.3	232 E	33	42.0	226 E										
帯広工業 環境土木	40	23	40.4	213 F	42	40.6	221 E										
A 帯広北 総合	---	10	34.6	195 G	95	39.1	216 E										
帯広農業 農業土木工学	40	7	36.2	210 F	10	37.4	213 F										
音更 普通	120	17	32.5	178 G	42	37.2	207 F										
清水 総合	120	8	33.6	184 G	17	37.0	203 F										
幕別清陵 普通	120	15	35.8	201 F	35	36.6	200 F										
A③ 白樺学園 総合	---	3	29.4	167 H	43	36.3	203 F										

志望校 データ

釧路・根室

高 校 名	2022年 定員	第1志望者平均			全志望者平均			全志望者SS分布									
		人数	SS	内申点	人数	SS	内申点	30	35	40	45	50	55	60	65	70	
釧路湖陵 理数	40	24	60.9	293 B	47	58.4	290 B										
釧路湖陵 普通	200	80	55.6	280 B	148	54.9	278 B										
釧路高専 創造	---	24	49.6	256 C	122	50.9	254 D										
釧路江南 普通	200	120	49.9	258 C	236	50.0	258 C										
釧路北陽 普通	200	107	43.8	231 E	240	45.7	238 D										
標茶 総合	120	5	35.1	194 G	12	44.8	229 E										
A 武修館 普通	---	3	33.0	157 H	164	43.2	223 E										
根室 普通	120	11	42.1	237 D	14	43.0	240 D										
釧路明輝 総合	200	108	41.0	214 F	220	42.8	224 E										
中標津 普通	160	12	38.9	213 F	24	40.7	218 E										
釧路東 普通	120	5	29.0	159 H	28	36.9	192 G										
釧路商業 流通経済	40	15	36.5	201 F	55	36.9	198 F										
釧路工業 電子機械	40	11	35.9	178 G	31	36.9	181 G										
釧路商業 会計	40	3	35.2	204 F	35	36.2	194 G										
釧路商業 情報処理	40	18	34.3	186 G	48	35.9	195 G										
釧路工業 電気	40	12	34.6	170 H	31	34.7	174 H										
釧路工業 建築	40	9	34.2	175 H	25	34.5	172 H										
釧路商業 国際ビジネス	40	9	30.9	166 H	28	32.8	181 G										
釧路工業 土木	40	11	29.7	156 H	29	32.4	164 H										
釧路工業 工業化学	40	6	35.1	165 H	22	31.8	157 H										

※「A:私立A日程」「B:私立B日程」「③:私立3教科」

得点	SS	人数	順位	得点	SS	人数	順位	得点	SS	人数	順位
300	76.6			200	55.7	113	4685	100	34.8	44	13762
299	76.4			199	55.5	103	4798	99	34.6	43	13806
298	76.2			198	55.3	100	4901	98	34.4	45	13849
297	76.0			197	55.1	107	5001	97	34.2	45	13894
296	75.8			196	54.9	101	5108	96	34.0	32	13939
295	75.6			195	54.7	96	5209	95	33.8	40	13971
294	75.4			194	54.5	93	5305	94	33.6	38	14011
293	75.2			193	54.3	94	5398	93	33.4	26	14049
292	75.0			192	54.1	103	5492	92	33.2	38	14075
291	74.8			191	53.9	105	5595	91	33.0	32	14113
290	74.6	1	1	190	53.7	95	5700	90	32.7	37	14145
289	74.3			189	53.4	105	5795	89	32.5	32	14182
288	74.1	1	2	188	53.2	105	5900	88	32.3	35	14214
287	73.9			187	53.0	115	6005	87	32.1	26	14249
286	73.7	1	3	186	52.8	109	6120	86	31.9	29	14275
285	73.5	1	4	185	52.6	100	6229	85	31.7	26	14304
284	73.3	2	5	184	52.4	104	6329	84	31.5	20	14330
283	73.1	1	7	183	52.2	94	6433	83	31.3	30	14350
282	72.9	3	8	182	52.0	103	6527	82	31.1	16	14380
281	72.7	3	11	181	51.8	111	6630	81	30.9	18	14396
280	72.5	5	14	180	51.6	120	6741	80	30.7	17	14414
279	72.3	4	19	179	51.4	97	6861	79	30.4	23	14431
278	72.0	5	23	178	51.1	123	6958	78	30.2	21	14454
277	71.8	4	28	177	50.9	110	7081	77	30.0	14	14475
276	71.6	6	32	176	50.7	130	7191	76	29.8	16	14489
275	71.4	6	38	175	50.5	89	7321	75	29.6	18	14505
274	71.2	1	44	174	50.3	127	7410	74	29.4	19	14523
273	71.0	11	45	173	50.1	101	7537	73	29.2	17	14542
272	70.8	6	56	172	49.9	91	7638	72	29.0	12	14559
271	70.6	6	62	171	49.7	107	7729	71	28.8	12	14571
270	70.4	9	68	170	49.5	109	7836	70	28.6	14	14583
269	70.2	7	77	169	49.3	111	7945	69	28.4	15	14597
268	70.0	8	84	168	49.1	110	8056	68	28.1	16	14612
267	69.7	12	92	167	48.8	90	8166	67	27.9	15	14628
266	69.5	12	104	166	48.6	128	8256	66	27.7	16	14643
265	69.3	14	116	165	48.4	107	8384	65	27.5	18	14659
264	69.1	18	130	164	48.2	111	8491	64	27.3	6	14677
263	68.9	21	148	163	48.0	103	8602	63	27.1	9	14683
262	68.7	20	169	162	47.8	101	8705	62	26.9	12	14692
261	68.5	26	189	161	47.6	127	8806	61	26.7	14	14704
260	68.3	19	215	160	47.4	110	8933	60	26.5	9	14718
259	68.1	18	234	159	47.2	101	9043	59	26.3	17	14727
258	67.9	34	252	158	47.0	111	9144	58	26.1	6	14744
257	67.7	26	286	157	46.8	104	9255	57	25.8	6	14750
256	67.4	30	312	156	46.5	103	9359	56	25.6	6	14756
255	67.2	32	342	155	46.3	120	9462	55	25.4	9	14762
254	67.0	25	374	154	46.1	102	9582	54	25.2	8	14771
253	66.8	38	399	153	45.9	105	9684	53	25.0	8	14779
252	66.6	52	437	152	45.7	100	9789	52	24.8	7	14787
251	66.4	39	489	151	45.5	102	9889	51	24.6	14	14794
250	66.2	44	528	150	45.3	98	9991	50	24.4	9	14808
249	66.0	57	572	149	45.1	95	10089	49	24.2	9	14817
248	65.8	41	629	148	44.9	114	10184	48	24.0	4	14826
247	65.6	44	670	147	44.7	101	10298	47	23.8	4	14830
246	65.4	57	714	146	44.5	108	10399	46	23.5	5	14834
245	65.1	52	771	145	44.2	103	10507	45	23.3	6	14839
244	64.9	44	823	144	44.0	92	10610	44	23.1	7	14845
243	64.7	54	867	143	43.8	98	10702	43	22.9	3	14852
242	64.5	56	921	142	43.6	89	10800	42	22.7	1	14855
241	64.3	69	977	141	43.4	94	10889	41	22.5	4	14856
240	64.1	61	1046	140	43.2	97	10983	40	22.3	7	14860
239	63.9	66	1107	139	43.0	95	11080	39	22.1	2	14867
238	63.7	73	1173	138	42.8	90	11175	38	21.9	3	14869
237	63.5	66	1246	137	42.6	75	11265	37	21.7	3	14872
236	63.3	64	1312	136	42.4	91	11340	36	21.5	1	14875
235	63.1	70	1376	135	42.2	99	11431	35	21.2	1	14876
234	62.8	60	1446	134	41.9	97	11530	34	21.0	2	14877
233	62.6	72	1506	133	41.7	75	11627	33	20.8	1	14879
232	62.4	74	1578	132	41.5	89	11702	32	20.6	1	14880
231	62.2	67	1652	131	41.3	89	11791	31	20.4		
230	62.0	83	1719	130	41.1	79	11880	30	20.2		
229	61.8	70	1802	129	40.9	76	11959	29	20.0	3	14881
228	61.6	89	1872	128	40.7	86	12035	28	19.8	3	14884
227	61.4	89	1961	127	40.5	78	12121	27	19.6	3	14887
226	61.2	88	2050	126	40.3	75	12199	26	19.4		
225	61.0	80	2138	125	40.1	75	12274	25	19.2		
224	60.8	89	2218	124	39.9	69	12349	24	18.9		
223	60.5	78	2307	123	39.6	79	12418	23	18.7		
222	60.3	72	2385	122	39.4	74	12497	22	18.5		
221	60.1	112	2457	121	39.2	64	12571	21	18.3		
220	59.9	88	2569	120	39.0	78	12635	20	18.1		
219	59.7	107	2657	119	38.8	65	12713	19	17.9		
218	59.5	92	2764	118	38.6	55	12778	18	17.7		
217	59.3	105	2856	117	38.4	59	12833	17	17.5	1	14890
216	59.1	106	2961	116	38.2	64	12892	16	17.3		
215	58.9	113	3067	115	38.0	75	12956	15	17.1		
214	58.7	106	3180	114	37.8	59	13031	14	16.9		
213	58.5	108	3286	113	37.6	56	13090	13	16.6	1	14891
212	58.2	110	3394	112	37.3	51	13146	12	16.4		
211	58.0	117	3504	111	37.1	64	13197	11	16.2		
210	57.8	125	3621	110	36.9	63	13261	10	16.0		
209	57.6	105	3746	109	36.7	60	13324	9	15.8		
208	57.4	102	3851	108	36.5	49	13384	8	15.6		
207	57.2	94	3953	107	36.3	65	13433	7	15.4		
206	57.0	92	4047	106	36.1	33	13498	6	15.2		
205	56.8	121	4139	105	35.9	49	13531	5	15.0		
204	56.6	100	4260	104	35.7	51	13580	4	14.8		
203	56.4	98	4360	103	35.5	44	13631	3	14.6		
202	56.2	107	4458	102	35.3	43	13675	2	14.3		
201	55.9	120	4565	101	35.0	44	13718	1	14.1		

小問別得点率

※ サンプル抽出による参考データです。

国 語			
一	(1)	漢字の読み－親睦	75.9%
	(2)	漢字の読み－閑散	65.0%
	(3)	漢字の読み－塞ぐ	96.9%
	(4)	漢字の読み－雇う	95.5%
	(5)	漢字の書き－演劇	62.7%
	(6)	漢字の書き－拝借	33.3%
	(7)	漢字の書き－織る	81.3%
	(8)	漢字の書き－裁く	81.6%
二	一	平日に美術館に行くのをやめる理由	85.8%
	二(1)	佐藤さんがわかったこと	97.8%
	二(2)	一人分の観覧料	73.4%
三	二(3)	佐藤さんの質問	85.2%
	一	「自分が成し遂げたこと」の内容	81.4%
	二	リカバリーの方法	82.6%
四	三	瞬の長所	95.1%
	四	夏風がした決意の内容	55.0%
	五	瞬の心情	95.6%
	一	筆者の考えに当てはまらないもの	70.9%
	二	言いかえの表現	32.3%
五	三	個性の実現が親の使命である理由	44.4%
	四	8段落の働き	71.9%
	五	「長生き願望」を持つ理由	68.7%
	一	現代かなづかい－いひがひなければ	87.9%
五	二	「さ思ひつること」の内容	60.1%
	三	対照的な内容が書かれた部分	41.2%
	四	客人の前で叱ってはいけない理由	77.9%

数 学			
1	1(1)	正負の数の計算－減法	98.2%
	1(2)	正負の数の計算－四則の計算	93.6%
	1(3)	平方根の計算－四則の計算	79.8%
	2	式の計算－多項式の減法	88.4%
	3	多項式の計算－因数分解と式の値	79.4%
	4	反比例－反比例のグラフと座標	89.6%
	5	確率－少なくとも1人があたる確率	43.8%
2	6	相似－平行線と線分の比	95.9%
	7	四角形－平行四辺形となる条件	52.6%
	1(1)	資料の活用－平均値の求め方	32.1%
	1(2)	資料の活用－目標を達成した割合	8.6%
	2(1)	作図－内部に接する円の中心	48.9%
	2(2)	円－ $\angle PRQ$ の大きさ	10.2%
	3ア	連立方程式－ x とおいた量	54.6%
3	3イ	連立方程式－ y とおいた量	19.0%
	3ウエ	連立方程式－連立方程式の解	46.6%
	3式	方程式－時間を求める方程式	18.1%
	3オ	方程式－水がなくなるまでの時間	12.2%
	1	整数－わり算の商とあまりの利用	61.4%
	2(1)	規則性－7番目のタイルの枚数	67.8%
	2(2)	規則性－タイルの枚数の差	36.6%
4	2(3)	方程式－規則性を表す式の利用	4.4%
	1	関数－ B の座標と a の値	78.6%
	2	関数－直線 AB の式	41.7%
5	3	関数－ $PCOB=52$ のとき、 a の値	2.7%
	1	証明－相似（円周角の定理の利用）	11.0%
6	2	円－円周角と三角形の内角・外角	23.2%
	1	空間図形－辺と面の垂直	22.7%
	2	空間図形－四角すいの体積	6.8%
3	空間図形－一点と平面との距離	0.2%	

社 会				
1	1(1)	地理－面積が正しい地図	28.0%	
	1(2)	地理－北アメリカ大陸・大西洋	75.3%	
	1(3)	地理－EU・ASEAN	79.7%	
	1(4)	地理－宗教別人口割合（資料）	98.5%	
	2(1)	歴史－東大寺	71.9%	
	2(2)	歴史－足利義満	72.1%	
	2(3)	歴史－千利休	62.5%	
	3(1)	公民－天皇	86.7%	
	3(2)	公民－公共の福祉	39.2%	
	3(3)	公民－弾劾裁判	66.6%	
	4(1)	地理－太平洋ベルト	81.2%	
	4(2)	地理－田「水田」・越後平野	41.9%	
	4(3)	地理－茶と豚の生産割合（資料）	65.0%	
	5(1)	歴史－年代並べかえ	12.7%	
	5(2)	歴史－関税自主権	76.7%	
	2	5(3)	歴史－ドイツ・ヒトラー	54.3%
5(4)		歴史－ベトナム	26.9%	
6(1)		公民－消費者基本法	65.0%	
6(2)		公民－均衡価格（資料）	72.6%	
6(3)		公民－配当	66.5%	
6(4)		公民－労働基準法・団体交渉権	61.8%	
1		年代並べかえ－7世紀～8世紀	16.8%	
2		世界－新羅	12.1%	
3		宗教－一遍	55.7%	
4		政治－鎌倉時代の武士	29.0%	
5(1)		社会－百姓一揆	51.9%	
5(2)		政治－公事方御定書	42.7%	
6		世界－国際連盟の発足	59.1%	
7		社会－対前年経済成長率（記述）	32.8%	
3		1	経済－銀行の役割（資料）	23.4%
		2	経済－百貨店の売上額（資料）	78.9%
	3	政治－衆議院と参議院の違い	62.8%	
	4	政治－規制緩和	17.6%	
	5	経済－公共料金	69.6%	
	6	政治－地方公共団体の仕事	24.9%	
	7	政治－地方交付税交付金（記述）	33.5%	
4	A1	世界－各国の統計（資料）	38.2%	
	A2	資源－再生可能エネルギー（資料）	23.1%	
	A3	貿易－輸出額と輸入額（資料）	82.1%	
	B1	国土－北方領土・竹島	70.6%	
	B2	都道府県－産業別人口割合（資料）	31.4%	
	B3	都道府県－オリーブの生産（記述）	41.0%	

小問別得点率

※ サンプル抽出による参考データです。

理 科			
1	1(1)	力-弾性力 (語句)	53.6%
	1(2)	音-Hz (語句)	87.3%
	1(3)	イオン-電解質 (語句)	93.3%
	1(4)	動物の体-ブドウ糖 (語句)	57.4%
	1(5)	火成岩-等粒状組織 (語句)	74.2%
	1(6)	地震-津波 (語句)	88.5%
	2	原子-中性子, 同位体 (語句)	27.1%
2	3	生物の体-植物と動物に共通のつくり	74.5%
	4	堆積岩-堆積岩の分類	50.1%
	5	凸レンズ-物体の位置 (作図)	42.6%
	6	イオン-水蒸イオンの数のグラフ	57.4%
	7	動物の体-取りこまれる酸素の体積	21.2%
	1	静電気-静電気が発生するしくみ	58.8%
	2①	静電気-+や-に帯電したもの	47.6%
3	2②	静電気-最も-に帯電しやすいもの	50.5%
	3①	放電-放電 (語句)	72.8%
	3②	電流-導体 (語句)	44.9%
	4	電力-消費された電力量	52.4%
	1法則	遺伝-分離の法則 (語句)	61.9%
	1操作	遺伝-遺伝子が分かれる操作	40.3%
	2	遺伝-遺伝子が現れた回数	67.3%
4	2④	遺伝-A Aが出た回数の比	21.0%
	2⑤	遺伝-A aが出た回数の比	19.7%
	3	遺伝-丸形としわ形の数の比	38.0%
	4	進化-生物の進化の説明	42.6%
	1	水溶液-水にとける限度の質量	76.4%
	2	水溶液-放置後の水溶液のようす	40.4%
	3(1)①	水溶液-a 2とa 3の関係	43.2%
5	3(1)②	水溶液-b 2とb 3の関係	48.1%
	3(1)③	水溶液-a 3とb 3の関係	42.3%
	3(2)	水溶液-固体Cの推定	36.1%
	3(3)	水溶液-現れた結晶の質量との関係	15.4%
	4	水溶液-現れた結晶の質量	5.0%
	1	大気の動き-空気の流れ	25.0%
	2(1)	水蒸気-水蒸気量が最も多い時刻	35.8%
6	2(2)	湿度-湿度が最も高い時刻	34.7%
	3	気象観測-地点Xの位置の推定	22.6%
	4	日本の気象-冬に特徴的な天気図	43.4%
	1	運動-糸が木片を引く力 (作図)	35.1%
7	2	仕事-仕事の原理 (語句)	70.8%
	3	仕事-仕事率が最小の値	30.7%
	4	運動-変化を表すグラフ	46.0%
	1	天体-北極星が動かない理由	48.7%
7	2	天体-光年 (語句)	93.7%
	3	天体-Aの位置に見える時間	21.0%
	4	天体-太陽光の当たり方と自転	44.0%

英 語			
1	1.1	聞き取り-イラスト選択	78.8%
	1.2	聞き取り-イラスト選択	69.9%
	1.3	聞き取り-イラスト選択	37.7%
	2.1	聞き取り-応答文選択	89.8%
	2.2	聞き取り-応答文選択	79.0%
	2.3	聞き取り-応答文選択	69.8%
	2.4	聞き取り-応答文選択	53.0%
	3.1	聞き取り-英文選択	93.1%
	3.2	聞き取り-英文選択	43.4%
	3.3	聞き取り-英文選択	77.5%
2	4	聞き取り-英問英答	41.8%
	A1	適語選択-前置詞 (without)	77.7%
	A2	適語選択-名詞 (languages)	89.2%
	A3	適語補充-名詞 (dream)	70.1%
	A4	英問英答-What ~?の答え	55.6%
	B1	適語選択-原形不定詞 (let)	32.7%
	B2	内容真偽-英文選択	67.6%
	B2	内容真偽-英文選択	67.6%
	B3	英問英答-What ~?の答え	39.0%
	3	1	適文選択-内容把握
2		適語補充-want ~ to ...	28.2%
3		組合せ選択-ゲームの合計得点	38.9%
4		英作文-白チームの結果	25.9%
4	1	適所選択-文脈理解	60.5%
	2	英作文-間接疑問文	33.2%
	3	内容真偽-英文選択	61.4%
	3	内容真偽-英文選択	61.4%
5	4	適語補充-健人がうれしかった理由	40.9%
	1	適語補充-比較	19.1%
5	2	英作文-本を読むことの利点	34.1%