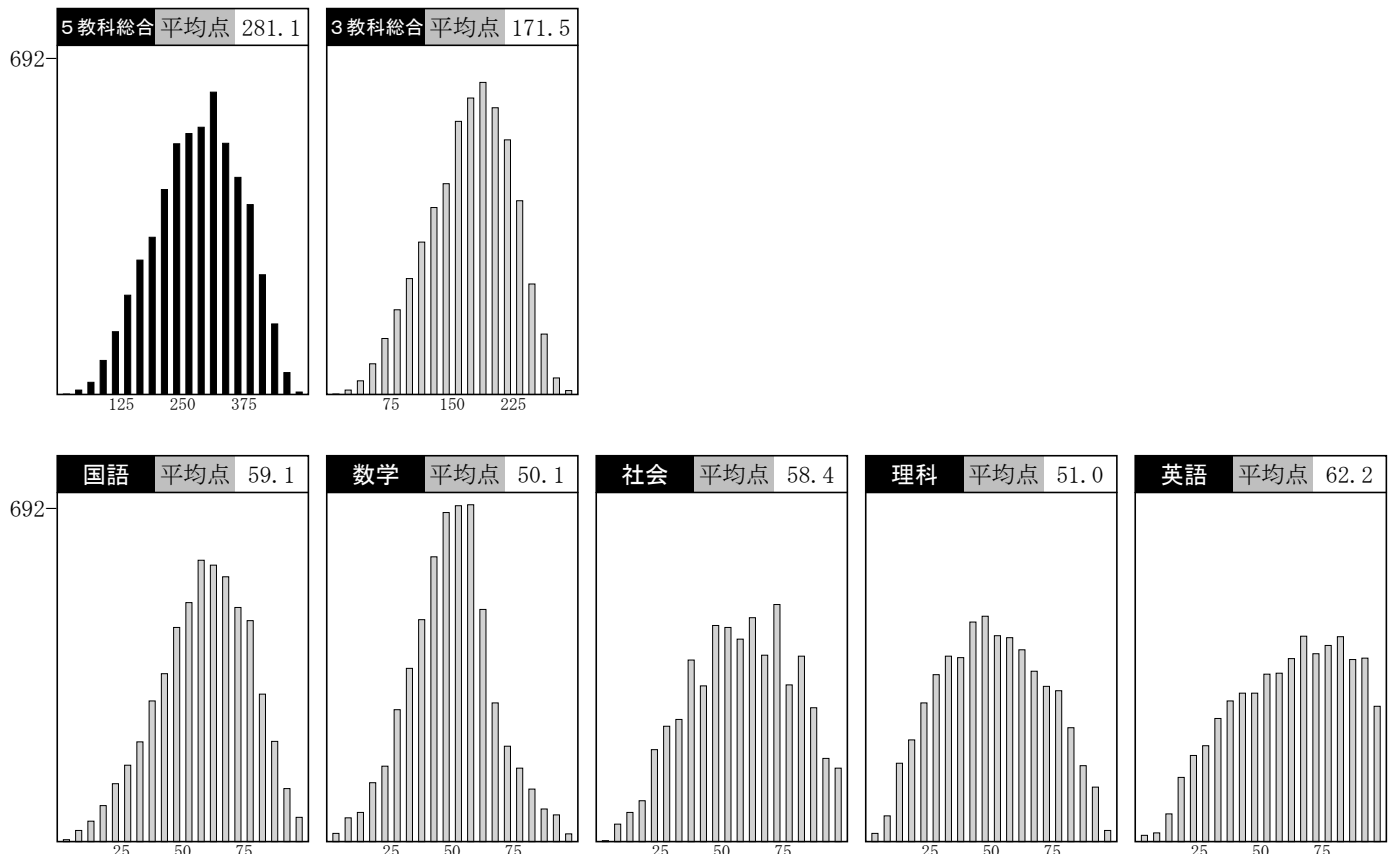


学区別データ

学区内SS 40 平均 学区内SS 60

	受験者数	平均点							得点分布			
		5教科	3教科	国語	数学	社会	理科	英語	100	200	300	400
全道	5483	281.1	171.5	59.1	50.1	58.4	51.0	62.2				
石狩全体	3494	287.2	176.1	60.7	51.0	59.2	51.7	64.2				
(旧第1) 南区・豊平・中央区の一部	753	288.9	178.0	61.0	51.7	59.3	51.5	65.1				
(旧第2) 白石・厚別・清田	621	284.2	174.9	60.6	50.3	58.4	50.7	63.9				
(旧第3) 東区	326	277.7	172.1	59.5	50.8	56.4	49.2	61.7				
(旧第4) 北区・石狩市・当別・新篠津	489	276.8	169.3	58.5	48.8	57.4	49.9	61.8				
(旧第5) 西区・手稲・中央区の一部	863	289.7	177.5	61.4	51.2	60.2	51.7	64.6				
(旧第6) 江別	130	283.6	171.9	60.4	48.2	59.8	51.8	63.3				
(旧第7) 千歳・恵庭・北広島	198	269.9	166.1	56.2	47.7	54.3	49.4	62.1				
渡島	301	272.4	161.9	55.1	48.3	59.1	51.3	58.3				
檜山	--	--	--	--	--	--	--	--				
後志	88	263.7	161.2	56.4	48.3	56.2	46.2	56.4				
空知(南)	76	255.6	156.6	53.2	46.7	53.0	45.9	56.7				
空知(北)	71	253.3	157.9	55.9	46.0	50.0	44.9	55.9				
上川(南)	444	289.5	174.8	59.6	51.8	61.2	53.2	63.3				
上川(北)	4	269.2	157.7	54.7	49.0	63.0	48.5	54.0				
留萌	10	279.2	174.9	55.6	52.5	51.9	52.4	66.8				
宗谷	6	282.5	172.3	60.1	47.5	60.1	50.0	64.6				
オホーツク(中)	150	246.3	151.7	53.2	44.9	50.0	44.5	53.5				
オホーツク(東)	33	279.2	171.8	57.3	48.5	59.8	47.5	65.9				
オホーツク(西)	3	316.6	197.3	68.6	63.3	53.0	66.3	65.3				
胆振(西)	87	265.2	161.0	56.7	49.4	56.1	48.1	54.7				
胆振(東)	144	267.0	163.0	54.9	48.2	55.2	48.8	59.8				
日高	8	261.3	153.8	55.6	46.3	60.1	47.3	51.8				
十勝	345	263.6	157.1	53.7	47.2	56.5	50.0	56.1				
釧路	182	268.2	161.3	57.3	45.7	56.6	50.2	58.2				
根室	7	252.7	163.2	53.5	44.7	52.0	37.4	65.0				

全道 度数分布グラフ



志望校 データ

石狩(1)



※下段は昨年度の同回のデータです。

高校名	2022年 定員	第1志望者平均			全志望者平均			全志望者SS分布									
		人数	SS	内申点	人数	SS	内申点	30	35	40	45	50	55	60	65	70	
A 札幌日大 プレミアS	---	2	65.2		20	61.8											★
B 札幌第一 文理選抜	---	2	59.5		62	60.0											★
A 札幌光星 ステラ	---	7	53.2		127	59.1											★
B 立命館慶祥 SP	---	14	59.4		90	58.3											★
札幌南 普通	320	597	58.2		895	57.7											★
札幌北 普通	320	415	54.7		904	56.7											★
札幌東 普通	320	277	53.7		894	56.2											★
札幌西 普通	320	409	53.8		977	56.1											★
B 北海 特進・Sクラス	---	4	49.9		32	55.2											★
市立札幌旭丘 数理特進サイエンス	80	11	55.1		42	54.7											
市立札幌旭丘 普通	240	129	52.8		606	54.6											★
B 札幌第一 文理北進	---	3	44.1		60	54.3											★
B 北海 特進・特進クラス	---	1	51.2		42	53.7											★
札幌国際情報 普通	80	118	51.4		459	53.6											★
B 立命館慶祥 普通	---	7	54.8		68	53.4											★
札幌啓成 理数	40	17	50.3		80	52.9											★
A 札幌光星 マリス	---	11	47.0		108	52.7											★
A 札幌日大 特進	---	3	47.4		42	52.4											★
札幌国際情報 国際文化	80	17	47.6		67	52.1											★
市立札幌清田 グローバル	40	6	51.2		18	52.0											★
A 北海学園札幌 特進	---				17	52.0											★
札幌月寒 普通	320	201	48.5		747	51.5											★
北広島 普通	280	99	48.9		238	51.2											★
B 北星女子 英語	---	5	47.8		11	51.2											★
B 札幌第一 総合進学	---	8	47.1		80	51.0											★
札幌国際情報 理数工学	40	10	48.3		39	50.8											★
B とわの森三愛 特進GROW-UP	---				6	49.7											★
札幌手稲 普通	320	123	46.5		420	49.4											★
札幌啓成 普通	280	73	47.7		249	49.1											★
市立札幌新川 普通	320	141	46.6		638	48.9											★
市立札幌藻岩 普通	240	92	45.3		337	48.8											★
B 北星女子 High	---	1	57.8		6	48.8											★
B 北星女子 Core	---	3	48.9		13	48.3											★
札幌国際情報 グローバルビジネス	120	15	47.9		40	48.1											★
A 札幌日大 総合進学	---	3	50.0		49	48.0											★
A③ 札幌大谷 音楽	---	6	38.4		43	45.5											
札幌北陵 普通	320	94	44.4		297	47.7											★
大麻 普通	280	37	44.0		167	47.5											★
A 東海大札幌 特別進学	---	3	54.8		12	47.2											★
市立札幌清田 普通	200	81	43.6		258	47.1											★
A 札幌創成 S選抜	---				5	47.0											★
B 北海 進学	---	9	39.5		92	46.8											★
A 道科学大 特別進学	---	4	48.6		11	46.7											★
市立札幌平岸 普通	280	56	42.5		327	46.5											★
A 札幌創成 A特進	---				8	45.8											★
千歳 普通	200	29	44.2		85	45.7											★
A 札幌山の手 特別進学	---	2	46.1		6	45.4											★
市立札幌平岸 デザインアート	40	14	43.0		37	45.0											★
A 札幌大谷 個性探求G	---	5	40.5		15	44.2											★
A 札幌大谷 学力重点S	---	4	39.9		25	44.2											★
石狩南 普通	280	31	40.3		204	44.1											★
札幌英藍 普通	280	16	43.5		126	44.1											★
A 道科学大 進学	---	2	39.1		15	43.6											★
A 札幌創成 特進	---	1	51.4		14	43.5											★
札幌稲雲 普通	280	24	39.1		164	43.5											★
札幌白石 普通	280	30	41.5		173	43.3											★
札幌工業 機械	80	6	36.8		11	42.9											★
札幌東陵 普通	280	19	35.3		75	41.7											★
札幌平岡 普通	240	15	37.5		138	41.4											★
B とわの森三愛 総合進学	---	3	40.1		19	41.3											★
市立札幌啓北商業 未来商学	240	3	33.4		21	41.1											★
A 東海大札幌 総合進学	---	3	33.2		24	41.1											★
A 北海学園札幌 総進	---	2	32.2		20	40.2											★
札幌厚別 総合	280	11	40.5		78	40.1											★

※「A:私立A日程」「B:私立B日程」「③:私立3教科」

志望校 データ

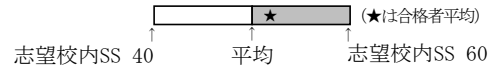
石狩(2)



※下段は昨年度の同回のデータです。

高 校 名	2022年 定員	第1志望者平均		全志望者平均		全志望者SS分布									
		人数	SS 内申点	人数	SS 内申点	30	35	40	45	50	55	60	65	70	
札幌丘珠 普通	320	8 11	42.6 40.0	42 44	40.0 38.0										
市立札幌大通 普通	290	3 3	37.8 48.1	11 14	39.8 45.5										
札幌西陵 普通	280	9 5	31.7 33.6	69 67	39.6 40.9										
恵庭北 普通	240	7 5	34.0 34.5	31 32	39.6 41.6										
札幌東豊 普通	120	1 5	44.5 33.4	11 13	39.2 36.2										
札幌工業 建築	80			10 15	39.1 40.6										
石狩翔陽 総合	320	6 3	38.8 39.2	38 35	38.3 37.9										
札幌南陵 普通	120	6	34.4	23 16	38.3 44.8										
札幌真栄 普通	200	2 3	33.2 27.9	26 29	38.1 38.8										
江別 普通	200	10 7	35.8 40.3	26 36	37.8 41.3										
恵庭南 普通	200	1	41.4	11 12	36.9 38.7										
札幌あすかぜ 普通	160	5 1	32.9 43.1	33 24	36.1 42.2										
札幌琴似工業 情報技術	80	4	39.0	10 4	34.9 48.1										
北広島西 普通	240	1 1	35.1 34.8	11 8	34.3 35.6										

※「A:私立A日程」「B:私立B日程」「③:私立3教科」

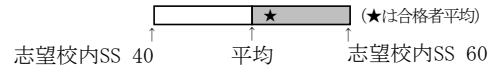


高 校 名	2022年 定員	第1志望者平均			全志望者平均			全志望者SS分布									
		人数	SS	内申点	人数	SS	内申点	30	35	40	45	50	55	60	65	70	
函館中部 理数	40	5	59.4		10	58.0											
A 函館ラ・サール 特准	---	3	60.7		26	57.8											
A 函館ラ・サール 一般	---	3	48.3		52	55.3											
A 遺愛女子 特別進学	---	4	63.3		38	54.7											
A 函館大有斗 特別進学	---				21	51.7											
函館中部 普通	160	218	50.7		246	50.8											
A 遺愛女子 英語	---				11	50.4											
A 函館百合 LB	---				13	50.3											
函館高専 物質環境	---	1	57.0		12	50.2											
市立函館 普通	240	37	44.1		264	49.3											
函館高専 生産システム	---	10	44.1		21	46.8											
函館高専 社会基盤	---	1	40.7		6	46.5											
A③ 遺愛女子 一般	---				18	44.1											
函館西 普通	240	12	37.7		50	42.9											
A③ 函館大有斗 普通	---	1	44.9		13	42.3											
函館工業 電気情報工学	40	1	34.2		13	39.3											

※「A:私立A日程」「B:私立B日程」「③:私立3教科」

志望校 データ

後志



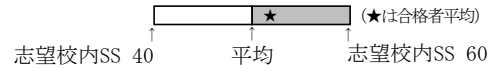
高 校 名	2022年 定員	第1志望者平均			全志望者平均			全志望者SS分布									
		人数	SS	内申点	人数	SS	内申点	30	35	40	45	50	55	60	65	70	
B③ 小樽双葉 特別進学	---				19	48.6											
小樽潮陵 普通	240	63	46.8		82	48.2											
小樽桜陽 普通	200	7	41.7		63	46.2											

志望校 データ

空知・留萌

高 校 名	2022年 定員	第1志望者平均			全志望者平均			全志望者SS分布									
		人数	SS	内申点	人数	SS	内申点	30	35	40	45	50	55	60	65	70	
滝川 理数	40	18	48.7		31	50.0											
岩見沢東 普通	200	43	46.5		65	47.5											
滝川 普通	160	27	44.9		49	46.1											
岩見沢緑陵 情報コミュニケーション	80	1	42.2		14	44.7											
岩見沢西 普通	120				41	44.7											
美唄聖華 衛生看護	80	7	44.5		11	43.9											
岩見沢緑陵 普通	80	8	41.6		46	43.3											
滝川西 普通	120	9	41.0		22	39.8											

※「A:私立A日程」「B:私立B日程」「③:私立3教科」

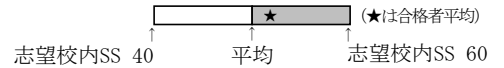


高 校 名	2022年 定員	第1志望者平均			全志望者平均			全志望者SS分布									
		人数	SS	内申点	人数	SS	内申点	30	35	40	45	50	55	60	65	70	
A 旭川実業 難関選抜	---				5	63.5											
旭川東 普通	240	189	57.0		241	56.4											
旭川北 普通	240	79	51.9		288	54.0											
A 旭川実業 特別進学	---	1	49.8		8	53.6											
A③ 旭川藤星 特進	---	1	48.1		7	52.6											
旭川高専 物質化学	---	5	48.9		18	52.3											
旭川高専 システム制御情報	---	2	49.0		6	51.6											
旭川西 普通	160	78	46.0		219	49.9											
旭川高専 機械システム	---	6	50.0		29	49.9											
旭川西 理数	40	6	40.6		51	48.9											
A 旭川龍谷 特進・文武両道	---				6	46.2											
旭川南 総合	240	29	40.6		126	46.1											
旭川永嶺 普通	240	21	40.7		105	45.5											
旭川工業 情報技術	40	3	41.9		10	44.0											
旭川商業 情報処理	40				12	42.5											
旭川農業 農業科学	40	3	38.0		10	42.0											
旭川工業 土木	40	1	31.5		14	39.2											
旭川商業 会計	40				12	38.2											
旭川商業 流通ビジネス	80	3	34.0		14	37.6											

※「A:私立A日程」「B:私立B日程」「③:私立3教科」

志望校 データ

オホーツク



高 校 名	2022年 定員	第1志望者平均			全志望者平均			全志望者SS分布									
		人数	SS	内申点	人数	SS	内申点	30	35	40	45	50	55	60	65	70	
北見北斗 理数	40	12	51.0		23	53.7											
A③ 北見藤 特進	---				34	50.3											
網走南ヶ丘 普通	160	24	50.1		26	50.1											
北見北斗 普通	200	94	47.7		148	47.9											
北見柏陽 普通	200	35	40.5		141	45.8											
北見商業 商業	40	2	52.0		11	45.0											
北見緑陵 普通	120	6	40.0		79	44.1											
A③ 北見藤 藤キャリア	---	1	29.1		29	42.1											

志望校 データ

胆振・日高

高 校 名	2022年 定員	第1志望者平均			全志望者平均			全志望者SS分布									
		人数	SS	内申点	人数	SS	内申点	30	35	40	45	50	55	60	65	70	
室蘭栄 理数	80	36	54.7		55	55.9											
A 北海道栄 アルファ	---				12	50.1											
室蘭栄 普通	160	42	47.2		74	49.5											
苫小牧東 普通	240	105	48.5		127	48.8											
苫小牧高専 創造	---	12	49.2		38	48.5											
室蘭清水丘 普通	160	10	44.9		61	48.4											
室蘭東翔 総合	160	4	40.9		28	48.0											
苫小牧南 普通	160	15	42.6		98	45.1											
A 駒大苫小牧 特別進学	---	3	43.5		26	44.7											
伊達開来 普通	240	4	36.6		12	43.3											
苫小牧西 普通	160	1	29.8		45	42.9											

※「A:私立A日程」「B:私立B日程」「③:私立3教科」

志望校 データ

十勝



高 校 名	2022年 定員	第1志望者平均			全志望者平均			全志望者SS分布									
		人数	SS	内申点	人数	SS	内申点	30	35	40	45	50	55	60	65	70	
帯広柏葉 普通	240	202	51.7		229	51.2											
帯広三条 普通	240	73	45.5		266	50.1											
A 帯広大谷 文理	---	1	35.8		94	49.2											
A③ 帯広北 特進	---				17	46.2											
清水 総合	120	1	43.9		11	45.7											
帯広緑陽 普通	160	21	42.1		109	44.9											
帯広工業 電子機械	40	4	37.9		13	43.8											
芽室 普通	160	4	34.0		38	43.8											
帯広南商業 商業	200	23	42.7		63	42.9											
帯広農業 農業科学	40	8	38.7		18	38.8											
A 帯広大谷 普通	---	3	35.8		27	38.7											
音更 普通	120				12	36.6											

志望校 データ

釧路・根室

高 校 名	2022年 定員	第1志望者平均			全志望者平均			全志望者SS分布									
		人数	SS	内申点	人数	SS	内申点	30	35	40	45	50	55	60	65	70	
釧路湖陵 理教	40	30	56.7		43	55.4											
釧路湖陵 普通	200	51	49.4		101	51.3											
釧路高専 創造	---	5	47.3		15	48.5											
釧路江南 普通	200	57	47.3		120	48.1											
釧路北陽 普通	200	11	42.2		92	46.6											
釧路明輝 総合	200	16	43.3		53	45.9											
釧路工業 電子機械	40	1	53.7		11	43.7											

※「A:私立A日程」「B:私立B日程」「③:私立3教科」

得点・SS 換算表

3 教科総合

得点	SS	人数	順位	得点	SS	人数	順位	得点	SS	人数	順位
300	75.4			200	55.6	38	1703	100	35.8	20	4924
299	75.2			199	55.4	45	1741	99	35.6	23	4944
298	75.0			198	55.2	42	1786	98	35.4	18	4967
297	74.8			197	55.0	45	1828	97	35.2	12	4985
296	74.6			196	54.8	31	1873	96	35.0	13	4997
295	74.4			195	54.6	34	1904	95	34.8	15	5010
294	74.2	1	1	194	54.4	42	1938	94	34.6	15	5025
293	74.0	2	2	193	54.2	55	1980	93	34.4	18	5040
292	73.8	2	4	192	54.0	33	2035	92	34.2	11	5058
291	73.6			191	53.8	43	2068	91	34.0	14	5069
290	73.4			190	53.6	45	2111	90	33.8	11	5083
289	73.2			189	53.4	44	2156	89	33.6	14	5094
288	73.0	1	6	188	53.2	43	2200	88	33.4	10	5108
287	72.8	1	7	187	53.0	42	2243	87	33.2	15	5118
286	72.6	1	8	186	52.8	37	2285	86	33.0	13	5133
285	72.4	1	9	185	52.6	41	2322	85	32.8	15	5146
284	72.2	2	10	184	52.4	46	2363	84	32.6	11	5161
283	72.0	2	12	183	52.2	48	2409	83	32.4	14	5172
282	71.8	3	14	182	52.0	49	2457	82	32.2	10	5186
281	71.6	1	17	181	51.8	39	2506	81	32.0	13	5196
280	71.4	2	18	180	51.6	43	2545	80	31.8	14	5209
279	71.2			179	51.4	42	2588	79	31.6	9	5223
278	71.0	2	20	178	51.2	39	2630	78	31.4	10	5232
277	70.8	1	22	177	51.0	44	2669	77	31.2	9	5242
276	70.6	3	23	176	50.8	45	2713	76	31.0	6	5251
275	70.4	2	26	175	50.6	35	2758	75	30.8	8	5257
274	70.2	6	28	174	50.4	44	2793	74	30.6	12	5265
273	70.0	3	34	173	50.2	37	2837	73	30.5	9	5277
272	69.8	1	37	172	50.0	49	2874	72	30.3	8	5286
271	69.6	5	38	171	49.8	35	2923	71	30.1	11	5294
270	69.4	3	43	170	49.6	47	2958	70	29.9	8	5305
269	69.2	5	46	169	49.4	45	3005	69	29.7	8	5313
268	69.0	7	51	168	49.3	34	3050	68	29.5	11	5321
267	68.8	11	58	167	49.1	35	3084	67	29.3	8	5332
266	68.6	12	69	166	48.9	35	3119	66	29.1	5	5340
265	68.4	10	81	165	48.7	39	3154	65	28.9	7	5345
264	68.2	9	91	164	48.5	44	3193	64	28.7	7	5352
263	68.1	6	100	163	48.3	37	3237	63	28.5	3	5359
262	67.9	9	106	162	48.1	44	3274	62	28.3	4	5362
261	67.7	9	115	161	47.9	37	3318	61	28.1	6	5366
260	67.5	6	124	160	47.7	37	3355	60	27.9	4	5372
259	67.3	8	130	159	47.5	43	3392	59	27.7	6	5376
258	67.1	12	138	158	47.3	31	3435	58	27.5	7	5382
257	66.9	10	150	157	47.1	50	3466	57	27.3	5	5389
256	66.7	7	160	156	46.9	36	3516	56	27.1	3	5394
255	66.5	12	167	155	46.7	30	3552	55	26.9	4	5397
254	66.3	5	179	154	46.5	39	3582	54	26.7	6	5401
253	66.1	10	184	153	46.3	32	3621	53	26.5	3	5407
252	65.9	15	194	152	46.1	40	3653	52	26.3	5	5410
251	65.7	17	209	151	45.9	22	3693	51	26.1	5	5415
250	65.5	17	226	150	45.7	30	3715	50	25.9	3	5420
249	65.3	9	243	149	45.5	34	3745	49	25.7	3	5423
248	65.1	18	252	148	45.3	28	3779	48	25.5	4	5426
247	64.9	9	270	147	45.1	35	3807	47	25.3	1	5430
246	64.7	21	279	146	44.9	31	3842	46	25.1	4	5431
245	64.5	23	300	145	44.7	22	3873	45	24.9	3	5435
244	64.3	28	323	144	44.5	29	3895	44	24.7	4	5438
243	64.1	15	351	143	44.3	23	3924	43	24.5	3	5442
242	63.9	10	366	142	44.1	40	3947	42	24.3	2	5445
241	63.7	18	376	141	43.9	23	3987	41	24.1	1	5447
240	63.5	24	394	140	43.7	30	4010	40	23.9	1	5448
239	63.3	24	418	139	43.5	32	4040	39	23.7	1	5449
238	63.1	27	442	138	43.3	27	4072	38	23.5	3	5450
237	62.9	34	469	137	43.1	27	4099	37	23.3	2	5453
236	62.7	22	503	136	42.9	22	4126	36	23.1		
235	62.5	19	525	135	42.7	29	4148	35	22.9	3	5455
234	62.3	27	544	134	42.5	36	4177	34	22.7	1	5458
233	62.1	33	571	133	42.3	15	4213	33	22.5	1	5459
232	61.9	28	604	132	42.1	30	4228	32	22.3	3	5460
231	61.7	26	632	131	41.9	18	4258	31	22.1		
230	61.5	19	658	130	41.7	24	4276	30	21.9	1	5463
229	61.3	32	677	129	41.5	11	4300	29	21.7		
228	61.1	24	709	128	41.3	27	4311	28	21.5		
227	60.9	35	733	127	41.1	35	4338	27	21.3	1	5464
226	60.7	24	768	126	40.9	24	4373	26	21.2		
225	60.5	34	792	125	40.7	36	4397	25	21.0		
224	60.3	38	826	124	40.5	27	4433	24	20.8	3	5465
223	60.1	37	864	123	40.3	21	4460	23	20.6	1	5468
222	59.9	38	901	122	40.1	21	4481	22	20.4	1	5469
221	59.7	40	939	121	40.0	30	4502	21	20.2		
220	59.5	30	979	120	39.8	21	4532	20	20.0		
219	59.3	32	1009	119	39.6	20	4553	19	19.8	1	5470
218	59.1	23	1041	118	39.4	24	4573	18	19.6		
217	58.9	32	1064	117	39.2	22	4597	17	19.4		
216	58.7	40	1096	116	39.0	30	4619	16	19.2	1	5471
215	58.6	30	1136	115	38.8	21	4649	15	19.0		
214	58.4	40	1166	114	38.6	16	4670	14	18.8		
213	58.2	39	1206	113	38.4	21	4686	13	18.6		
212	58.0	32	1245	112	38.2	19	4707	12	18.4		
211	57.8	38	1277	111	38.0	19	4726	11	18.2		
210	57.6	50	1315	110	37.8	14	4745	10	18.0		
209	57.4	31	1365	109	37.6	17	4759	9	17.8		
208	57.2	36	1396	108	37.4	17	4776	8	17.6		
207	57.0	45	1432	107	37.2	23	4793	7	17.4		
206	56.8	45	1477	106	37.0	29	4816	6	17.2	1	5472
205	56.6	40	1522	105	36.8	15	4845	5	17.0		
204	56.4	47	1562	104	36.6	19	4860	4	16.8		
203	56.2	31	1609	103	36.4	12	4879	3	16.6		
202	56.0	31	1640	102	36.2	19	4891	2	16.4		
201	55.8	32	1671	101	36.0	14	4910	1	16.2		

小問別得点率

※ サンプル抽出による参考データです。

国 語			
一	(1)	漢字の読み－往来	65.4%
	(2)	漢字の読み－混在	84.3%
	(3)	漢字の読み－境目	84.2%
	(4)	漢字の読み－移る	98.2%
	(5)	漢字の書き－縮図	82.7%
	(6)	漢字の書き－破損	52.0%
	(7)	漢字の書き－届く	90.6%
	(8)	漢字の書き－閉じる	93.5%
二	一	申し込みの説明で合わないもの	79.0%
	二	利用者登録の手続き	73.5%
	三	利用することができない人	84.5%
	四	会話に当てはまる表現	39.3%
三	一	胸が詰まった理由	73.1%
	二	何もできなかった「ぼく」の心情	71.5%
	三①	出かけようとした理由	79.7%
	三②	行こうとした場所	73.2%
	四	体が震えだしたときの心情と理由	41.2%
四	五	「ぼく」の心情	52.0%
	一	三字熟語－不を付けて成り立つもの	83.5%
	二	本文の穴あけ－「あるいは」	41.6%
	三	基礎研究に対する考え	49.3%
	四	筆者の考えとその理由	41.5%
	五	たとえているもの	11.9%
六	「無用の用」と言える点の説明	21.4%	

数 学			
1	1(1)	計算のきまり－計算の順序	93.7%
	1(2)	小数の計算－小数のわり算	81.6%
	1(3)	分数の計算－異分母分数のひき算	77.7%
	1(4)	分数の計算－分数どうしのかけ算	94.5%
	1(5)	分数の計算－計算のきまりとくふう	87.9%
	1(6)	分数の計算－小数と分数の計算	56.0%
	2	分数－小数と分数・整数の大小	41.5%
	3	比－比を簡単にする	81.3%
	4	文字の式－おつりを表す式	74.0%
	5	拡大図と縮図－対応する辺の長さ	74.5%
2	6	角柱の体積－展開図の見方	66.1%
	7	場合の数－組み合わせの数	69.0%
	1	分数倍－残っているページ数	55.9%
	2	比例と反比例－反比例する量	28.4%
	3	変わり方－正方形の数と棒の数	74.9%
	1	データの調べ方－中央値の利用	29.9%
	2	データの調べ方－選ばれる人数	11.2%
4	1(1)	対称な図形－対応する辺	76.2%
	1(2)	対称な図形－図形全体の面積	12.0%
5	2	円－半円の中心がえがく線の長さ	12.4%
	1	割合－割合を求める	53.2%
	2	割合－使われた生乳の量	13.3%
6	3	単位量あたり－使われた砂糖の量	7.8%
	1量	体積－1分間に入る水の量	7.7%
	1時間	体積－いっぱいになるまでの時間	19.5%
2	体積－Aの部分の横の長さ	11.0%	

社 会			
1	1	海洋－インド洋	60.4%
	2①	緯線－赤道	56.6%
	2②	世界－ブラジル	69.7%
	3(1)	世界－オーストラリアの位置	76.9%
2	3(2)	世界－国土の面積（資料）	75.1%
	4	世界－アメリカ合衆国	68.2%
	1	国土－北方領土	73.1%
	2	地形－利根川	39.3%
	3	国土－排他的経済水域・沖ノ島島	23.3%
3	4	農業－りんごの取かく量（資料）	94.5%
	5(1)	工業－中京工業地帯	25.4%
	5(2)	工業－工業別出荷額割合（資料）	65.6%
	1	社会－弥生～古墳時代のできごと	53.3%
	2	政治－十七条の憲法（資料）	45.1%
	3	社会－奈良時代の農民のようす	46.8%
	4	政治－大政大臣	52.2%
4	5	文化－能	80.5%
	6	政治－豊臣秀吉	51.1%
	7	政治－京都でおこったできごと	27.7%
	1	外交－日米修好通商条約（資料）	16.6%
	2	政治－富国強兵	41.2%
5	3	世界－19～20世紀半ばの戦争	49.5%
	4	政治－民主化政策	51.7%
	5	外交－日本の国際連合加盟（記述）	33.5%
	1	憲法－天皇	43.3%
	2	政治－選挙権	73.0%
6	3	政治－日本の祝日	28.4%
	4	政治－内閣の仕事	36.8%
	5	政治－裁判所がもつ権限	69.5%
7	1	世界－韓国の首都	62.5%
	2	世界－宗教の伝来	73.1%
	3	世界－輸出入額と輸入額（記述）	59.2%

理 科			
1	1	燃え方と空気－A、Bの気体の推測	67.8%
	2	燃え方と空気－ろうそくのようす	78.0%
	3	燃え方と空気－石灰水の変化	64.0%
	4	燃え方と空気－ちっ素	57.7%
	5	燃え方と空気－空きかんのあな	69.5%
2	1	植物－ホウセンカBに行ったこと	55.1%
	2	植物－蒸散（語句）	66.3%
	3	植物－根やくきの中の水の運ばれ方	57.8%
	4	植物－観察した皮とけんび鏡の倍率	32.1%
3	1	動物－心臓（語句）	88.2%
	2	動物－血液に多くふくまれる気体	39.5%
	3	動物－消化（語句）	66.2%
4	4①	動物－かん臓のはたらき	63.9%
	4②	動物－じん臓のはたらき	47.8%
	1	地層－ボーリング試料（語句）	22.4%
	2	地層－Dが堆積した頃にあったこと	50.5%
5	3	地層－図のつぶがある深さ	42.3%
	4	地層－れき・砂・どろの大きさ	16.0%
	1	星－星の等級を決める基準	48.6%
	2	星－夏の三大角（語句）	53.3%
	3	星－星Cと星座F	9.8%
6	4	月－半月の動いて見えた方向	64.0%
	5	月－1週間後に見える月の形	37.1%
	1	基本操作－メスシリンダーの使い方	27.8%
	2	水よう液－Aの水よう液の重さ	49.2%
7	3	水よう液－とけ残りがあつたもの	32.6%
	4	水よう液－ろ紙に残った量	27.1%
	1	電磁石－コイルに入れた金どく	68.9%
	2	基本操作－電流計の使い方	40.6%
8	3	電磁石－実験の結果からわかること	82.6%
	4	電磁石－方位磁針のN極（作図）	54.9%
	1	ふりこ－ふりが1往復する時間	15.0%
	2	ふりこ－1往復する時間の比較	29.6%
9	3	てこ－手ごたえの比較	42.7%
	4	てこ－おもりをつるした位置	18.2%

英 語			
1	1.1	リスニング－イラスト選択	93.3%
	1.2	リスニング－イラスト選択	37.8%
	1.3	リスニング－イラスト選択	69.3%
	2.1	リスニング－応答文選択	83.0%
	2.2	リスニング－応答文選択	44.5%
	2.3	リスニング－応答文選択	50.7%
	3(1)	リスニング－日本語の質問	58.1%
	3(2)	リスニング－日本語の質問	62.7%
	3(3)	リスニング－日本語の質問	72.0%
	3(4)	リスニング－日本語の質問	79.3%
2	4	リスニング－英問英答	36.2%
	1①	和訳－I am good at volleyball.	72.3%
	1⑤	和訳－We saw Mt. Fuji.	48.8%
	2	適語選択－hospital	67.3%
	3	適文選択－What is it?	61.9%
	4	イラスト選択－ほうとう	81.5%
	5	記述－わくわくしたこと	53.5%
	6	記述－みはるがなりたいたいもの	66.2%
	7(1)	内容真偽－和文	72.4%
	7(2)	内容真偽－和文	63.3%
3	7(3)	内容真偽－和文	83.2%
	1(1)	適語選択－fall	84.3%
	1(2)	適語選択－water	94.2%
	2(1)	イラストが表すもの－cap	55.8%
	2(2)	イラストが表すもの－bus	52.9%
	3(1)	英作文－Here you are.	28.0%
	3(2)	英作文－My name is Tomo.	72.0%
	4	並べかえ－What time ~?	32.2%
4	和訳－あなたは何時にねますか	61.0%	