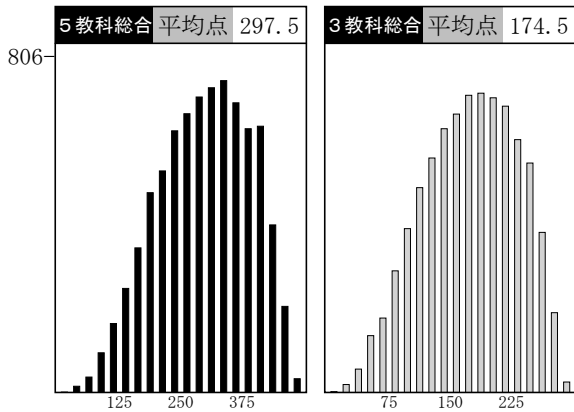


学区別データ

学区内SS 40 平均 学区内SS 60

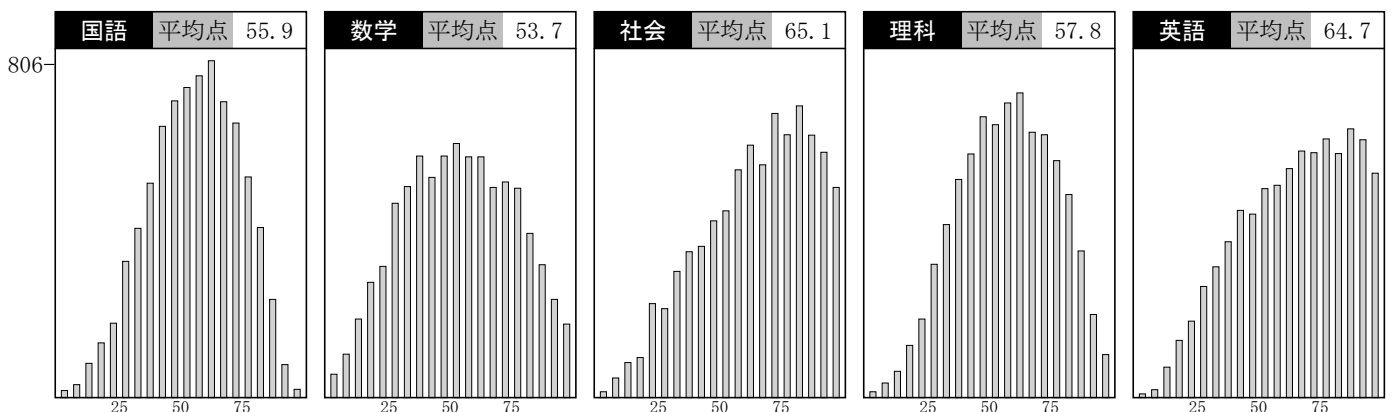
	受験者数	平均点							得点分布			
		5教科	3教科	国語	数学	社会	理科	英語	100	200	300	400
全道	7994	297.5	174.5	55.9	53.7	65.1	57.8	64.7				
石狩全体	4879	302.7	178.0	56.9	54.7	66.2	58.4	66.3				
(旧第1) 南区・豊平・中央区の一部	1010	317.7	186.4	59.2	57.7	69.9	61.3	69.4				
(旧第2) 白石・厚別・清田	836	296.6	174.9	56.0	53.1	64.9	56.8	65.7				
(旧第3) 東区	450	274.6	162.1	52.1	48.9	59.2	53.2	61.1				
(旧第4) 北区・石狩市・当別・新篠津	759	288.4	169.8	54.9	51.9	63.0	55.5	62.9				
(旧第5) 西区・手稲・中央区の一部	1172	316.5	186.1	59.1	57.7	69.2	61.1	69.2				
(旧第6) 江別	226	292.1	169.6	53.6	53.0	65.1	57.3	62.9				
(旧第7) 千歳・恵庭・北広島	324	281.9	163.4	53.0	49.5	62.6	55.8	60.7				
渡島	476	288.4	168.4	52.8	52.3	63.7	56.3	63.2				
後志	10	312.4	183.9	60.5	58.0	74.0	54.5	65.4				
空知(南)	146	288.0	168.9	56.8	51.9	63.7	55.3	60.1				
空知(北)	119	284.9	168.5	56.4	52.5	60.6	55.6	59.5				
上川(南)	95	259.8	154.8	49.0	48.6	53.4	51.5	57.1				
上川(北)	627	316.3	186.4	60.5	57.6	68.5	61.3	68.3				
留萌	14	341.2	197.7	60.8	67.5	76.8	66.6	69.3				
宗谷	6	275.6	163.1	55.1	51.5	62.8	49.6	56.5				
オホーツク(中)	8	338.7	206.0	64.5	67.8	72.3	60.3	73.6				
オホーツク(東)	229	273.5	160.2	51.6	48.7	58.2	55.0	59.8				
オホーツク(西)	41	261.1	151.8	48.0	46.4	56.8	52.5	57.3				
胆振(西)	5	219.2	120.2	36.8	35.8	50.8	48.2	47.6				
胆振(東)	183	293.1	170.8	57.6	53.1	63.5	58.7	60.0				
日高	262	264.9	150.5	49.4	46.3	61.6	52.8	54.7				
十勝	26	275.9	162.5	49.7	53.1	58.2	55.1	59.7				
釧路	538	292.8	169.4	52.1	53.1	65.6	57.7	64.1				
根室	298	271.1	159.8	53.7	47.0	58.5	52.7	59.0				
根室	21	286.3	163.1	50.0	57.6	63.9	59.2	55.5				

全道 度数分布グラフ



SS・内申ランク相関表

SS	72	70	68	66	64	62	60	58	56	54	52	50	48	46	44	42	40	38	36	34	32	30	28	26	~
A	4	76	140	185	266	202	169	112	91	47	18	12	5	6	1										
B	2	9	27	87	135	170	179	153	153	114	82	45	25	7	10	4	2	1							
C			4	15	47	56	112	139	163	180	174	116	94	61	32	17	13	2					1		
D		1		9	10	22	42	62	103	119	157	190	162	115	89	49	32	18	9	2					
E					2	4	11	16	39	66	92	100	142	133	133	114	96	54	28	13	4		1		
F							1	4	11	12	32	49	70	110	119	129	130	112	85	31	13	15	3	1	
G								1		1	8	8	19	16	30	53	59	74	65	54	21	16	8	1	
H											1	3	10	12	23	29	27	47	55	38	35	20	11		
I						1			1		2			3	2	2	5	12	11	24	19	25	13	14	
J																1	2		1	1	5	8	10	14	11
K																		1	2	1			1	3	
L																						1			2
M																									



志望校 データ

石狩(1)



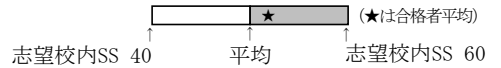
※下段は昨年度の同回のデータです。

高 校 名	2022年 定員	第1志望者平均			全志望者平均			全志望者SS分布									
		人数	SS	内申点	人数	SS	内申点	30	35	40	45	50	55	60	65	70	
B 札幌第一 文理選抜	---				183	61.9	295										
A 札幌光星 ステラ	---	7	55.5	270	262	61.6	293										
A 札幌日大 プレミアS	---				40	61.4	290										
札幌南 普通	320	537	62.1	293	974	60.5	287										
札幌北 普通	320	378	58.8	285	962	60.1	287										
B 立命館慶祥 SP	---	7	59.8	288	218	59.9	291										
札幌西 普通	320	464	57.4	276	1183	58.8	282										
B 北海 特進・Sクラス	---	3	55.8	275	58	58.8	285										
札幌東 普通	320	330	56.9	279	1031	58.5	283										
市立札幌旭丘 数理特進サイエンス	80	18	55.7	266	75	57.8	274										
B 札幌第一 文理北進	---	4	54.6	281	184	57.0	281										
市立札幌旭丘 普通	240	245	54.7	267	829	56.5	275										
B 立命館慶祥 普通	---	14	51.8	250	146	56.1	271										
札幌国際情報 普通	80	172	54.2	267	701	55.8	274										
A 札幌光星 マリス	---	6	56.9	260	216	54.4	266										
B 北海 特進・特進クラス	---	4	55.9	273	101	54.0	270										
A 札幌日大 特進	---	5	51.9	263	84	53.6	264										
札幌国際情報 国際文化	80	48	53.1	269	153	53.6	269										
B とわの森三愛 特進GROW-UP	---	7	50.8	249	36	53.0	258										
A 札幌大谷 英数選抜	---	3	55.0	233	18	53.0	256										
北広島 普通	280	126	51.8	257	332	53.0	262										
札幌月寒 普通	320	282	50.8	257	994	52.7	261										
札幌啓成 理数	40	25	50.5	244	137	52.5	255										
B 札幌第一 総合進学	---	10	48.9	237	183	51.9	261										
札幌手稲 普通	320	174	50.1	249	583	51.7	256										
A 札幌創成 S選抜	---	14	51.2	239	51	51.2	239										
B 北星学園大附属 特別進学	---	13	50.7	250	13	50.7	250										
A 東海大札幌 特別進学	---	5	50.5	246	29	50.7	250										
A 道科学大 特別進学	---	6	50.2	242	54	50.5	249										
市立札幌新川 普通	320	305	47.8	242	925	50.4	252										
B 北星女子 英語	---	5	51.4	261	33	49.8	256										
市立札幌藻岩 普通	240	143	48.4	236	433	49.7	244										
A 札幌山の手 特別進学	---	10	49.6	248	10	49.6	248										
札幌国際情報 グローバルビジネス	120	52	47.8	245	138	49.5	253										
札幌国際情報 理数工学	40	34	44.6	220	105	49.0	234										
市立札幌清田 グローバル	40	9	46.7	233	43	48.8	249										
札幌啓成 普通	280	113	47.1	239	369	48.6	245										
A 北海学園札幌 特進	---	1	37.9		38	48.3	235										
B 北星女子 High	---	1	48.6	273	14	48.1	253										
市立札幌清田 普通	200	147	45.7	234	397	48.0	242										
A 札幌大谷 学力重点S	---	154	46.2	233	437	48.3	243										
札幌北陵 普通	320	162	45.7	226	478	47.4	238										
B 北海 進学	---	28	43.7	229	223	47.0	236										
市立札幌平岸 普通	280	139	43.2	215	554	46.8	232										
札幌東商業 国際経済	80	143	44.0	227	532	47.1	237										
千歳 普通	200	57	42.9	221	145	46.9	233										
大麻 普通	280	65	43.5	219	224	45.7	230										
A 札幌日大 総合進学	---	9	42.5	209	107	45.0	228										
石狩南 普通	280	91	41.7	215	413	44.5	224										
A③ 札幌大谷 音楽	---	3	46.4	203	21	44.2	224										
札幌稲雲 普通	280	59	40.4	206	237	44.2	224										
B 北星女子 Core	---	1	27.7	175	23	44.1	237										
市立札幌平岸 ティンアート	40	25	42.5	220	63	43.8	224										
A③ 札幌大谷 美術	---	1	47.6	224	24	43.5	227										
札幌白石 普通	280	99	42.2	217	370	43.4	223										
B 札幌龍谷学園 特進	---	2	37.1	178	13	43.3	221										
A 札幌創成 A特進	---	3	43.2	218	30	43.3	215										
札幌東商業 情報処理	80	10	41.1	224	29	43.2	221										
千歳 国際教養	40	3	44.9	210	13	43.0	208										
B とわの森三愛 トップアスリート健康	---	10	42.8	236	10	42.8	236										
B とわの森三愛 総合進学	---	4	38.2	207	50	42.7	214										
札幌平岡 普通	240	68	37.2	196	283	42.6	217										
A 札幌静修 ユニバーサル	---	10	42.6	233	10	42.6	233										
A 北海学園札幌 総進	---	7	41.4	214	91	42.5	214										

※「A:私立A日程」「B:私立B日程」「③:私立3教科」

志望校 データ

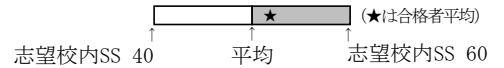
石狩(2)



※下段は昨年度の同回のデータです。

高 校 名	2022年 定員	第1志望者平均			全志望者平均			全志望者SS分布									
		人数	SS	内申点	人数	SS	内申点	30	35	40	45	50	55	60	65	70	
A 札幌大谷 個性探求G	---	10	40.8	220	56	42.1	216	[Distribution Chart]									
札幌英藍 普通	280	55	38.4	198	272	41.8	210	[Distribution Chart]									
A 道科学大 進学	---	15	40.0	207	56	41.8	215	[Distribution Chart]									
A 東海大札幌 総合進学	---	14	40.5	192	68	41.7	210	[Distribution Chart]									
市立札幌啓北商業 未来商学	240	8	35.5	189	42	41.6	211	[Distribution Chart]									
B 北星学園大附属 進学	---	2	36.4	168	37	41.5	209	[Distribution Chart]									
千歳 国際流通	80	2	41.3	200	25	41.5	203	[Distribution Chart]									
B 道文教大附属 普通	---	5	37.0	191	33	41.4	213	[Distribution Chart]									
A③ 札幌山の手 体育	---	1	36.5	182	13	41.3	216	[Distribution Chart]									
札幌南陵 普通	120	2	32.4	161	25	41.0	201	[Distribution Chart]									
市立札幌大通 普通	290	11	40.9	195	33	40.4	202	[Distribution Chart]									
A 札幌創成 特進	---	3	30.6	179	54	40.3	200	[Distribution Chart]									
江別 普通	200	22	38.6	193	85	40.2	200	[Distribution Chart]									
札幌西陵 普通	280	28	35.5	181	130	39.5	199	[Distribution Chart]									
札幌東商業 流通経済	80	7	38.9	214	18	39.4	208	[Distribution Chart]									
A 札幌北斗 特別進学	---	2	36.0	224	13	39.3	215	[Distribution Chart]									
札幌工業 機械	80	9	38.7	198	21	39.3	193	[Distribution Chart]									
札幌厚別 総合	280	39	39.0	199	176	39.2	204	[Distribution Chart]									
札幌東陵 普通	280	41	37.9	193	132	39.0	199	[Distribution Chart]									
B 札幌龍谷学園 プログレス進学	---	2	31.2	168	12	39.0	194	[Distribution Chart]									
A 札幌静修 特進	---	1	43.6	252	5	39.0	214	[Distribution Chart]									
札幌あすかぜ 普通	160	5	34.9	168	54	38.7	189	[Distribution Chart]									
恵庭北 普通	240	14	34.2	173	57	38.3	193	[Distribution Chart]									
札幌真栄 普通	200	12	37.0	192	63	40.5	205	[Distribution Chart]									
札幌琴似工業 情報技術	80	3	38.9	191	18	37.3	194	[Distribution Chart]									
A 札幌山の手 進学	---	1	38.9	191	19	35.8	186	[Distribution Chart]									
A 札幌北斗 進学	---	12	37.2	189	14	37.2	183	[Distribution Chart]									
石狩翔陽 総合	320	24	34.1	187	120	37.2	192	[Distribution Chart]									
札幌東商業 会計ビジネス	80	2	35.2	154	95	37.5	195	[Distribution Chart]									
A③ 札幌山の手 総合	---	5	32.6	160	10	36.9	193	[Distribution Chart]									
札幌工業 電気	80	3	32.1	136	13	43.7	223	[Distribution Chart]									
A③ 札幌静修 総合	---	4	35.6	196	27	36.8	187	[Distribution Chart]									
恵庭南 普通	200	3	37.1	193	19	41.1	203	[Distribution Chart]									
A③ 札幌北斗 総合	---	5	29.9	161	10	36.6	188	[Distribution Chart]									
札幌白陵 普通	160	11	33.6	172	27	39.1	198	[Distribution Chart]									
恵庭南 体育	80	11	33.1	177	42	36.4	187	[Distribution Chart]									
札幌琴似工業 電子機械	80	4	42.8	206	37	36.4	182	[Distribution Chart]									
A 札幌新陽 アカデミア・アドバンス	---	1	28.1	147	30	38.3	195	[Distribution Chart]									
札幌工業 建築	80	2	28.0	136	19	36.2	175	[Distribution Chart]									
札幌丘珠 普通	320	3	37.8	189	12	36.0	187	[Distribution Chart]									
札幌東豊 普通	120	6	34.3	171	13	40.4	199	[Distribution Chart]									
B③ 札幌龍谷学園 未来創造	---	6	34.3	171	18	35.9	178	[Distribution Chart]									
北広島西 普通	240	10	36.0	171	29	37.5	181	[Distribution Chart]									
野幌 普通	120	1	27.3	126	7	35.6	217	[Distribution Chart]									
札幌工業 土木	80	4	33.6	178	11	32.2	156	[Distribution Chart]									

※「A:私立A日程」「B:私立B日程」「③:私立3教科」

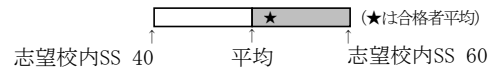


高 校 名	2022年 定員	第1志望者平均			全志望者平均			全志望者SS分布									
		人数	SS	内申点	人数	SS	内申点	30	35	40	45	50	55	60	65	70	
A 函館ラ・サール 特進	---	3	58.6		44	61.0	290 B										
函館中部 理数	40	30	61.6	282 B	47	59.9	282 B										
A 函館ラ・サール 一般	---	5	51.6	278 B	87	55.7	262 C										
函館中部 普通	160	178	53.6	261 C	253	53.8	260 C										
A 遺愛女子 特別進学	---	3	53.0	258 C	91	53.7	264 C										
A 函館白百合 LB	---	2	45.3	287 B	30	52.3	263 C										
A 遺愛女子 英語	---	1	56.2	245 D	20	51.6	254 D										
A 函館大有斗 特別進学	---	1	40.6	204 F	60	51.1	247 D										
函館高専 生産システム	---	13	47.6	215 F	63	50.3	241 D										
市立函館 普通	240	103	48.1	238 D	317	49.9	245 D										
函館高専 物質環境	---	7	47.4	221 E	20	49.7	245 D										
A③ 函館白百合 総合進学	---				13	45.8	238 D										
A 函館白百合 看護医療	---				17	45.6	234 E										
A③ 遺愛女子 一般	---	1	50.9	224 E	38	45.3	232 E										
函館高専 社会基盤	---	3	30.9	151 I	10	45.1	217 E										
函館西 普通	240	66	42.5	209 F	161	45.0	221 E										
函館工業 工業化学	40	2	37.6	175 H	17	43.8	203 F										
函館商業 国際経済	40	3	42.7	207 F	14	42.5	202 F										
函館工業 電気情報工学	40	6	39.5	189 G	32	42.3	202 F										
函館商業 情報処理	40	4	41.0	199 F	25	42.1	210 F										
函館工業 電子機械	40	10	41.1	191 G	26	41.9	198 F										
A③ 函館大柏稜 総合進学	---	1	35.1	154 I	20	40.7	201 F										
函館工業 建築	40	7	38.6	194 G	18	40.6	200 F										
函館商業 流通ビジネス	40	5	35.4	180 G	22	40.5	192 G										
七飯 普通	120	6	34.8	165 H	21	39.8	187 G										
A③ 函館大有斗 普通	---	4	34.2	183 G	51	39.3	198 F										
函館商業 会計ビジネス	40	1	38.7	231 E	10	39.2	199 F										

※「A:私立A日程」「B:私立B日程」「③:私立3教科」

志望校 データ

後志



高 校 名	2022年 定員	第1志望者平均			全志望者平均			全志望者SS分布									
		人数	SS	内申点	人数	SS	内申点	30	35	40	45	50	55	60	65	70	
小樽潮陵 普通	240	65	49.9	258 C	104	50.7	256 C										
B③ 小樽双葉 特別進学	---				30	48.0	248 D										
B③ 小樽双葉 総合進学	---	1	46.4	231 E	16	44.4	238 D										
小樽桜陽 普通	200	24	39.9	215 F	77	44.1	230 E										
小樽未来創造 機械電気システム	40	3	34.3	169 H	10	36.6	197 F										

志望校 データ

空知・留萌

高 校 名	2022年 定員	第1志望者平均			全志望者平均			全志望者SS分布									
		人数	SS	内申点	人数	SS	内申点	30	35	40	45	50	55	60	65	70	
滝川 理数	40	7	59.9	273 C	26	52.5	263 C										
岩見沢東 普通	200	48	51.9	254 D	85	52.4	257 C										
滝川 普通	160	50	47.0	247 D	67	47.8	247 D										
岩見沢西 普通	120	8	41.4	204 F	66	47.3	235 E										
岩見沢緑陵 普通	80	18	38.7	210 F	62	43.9	227 E										
滝川西 普通	120	12	34.4	207 F	51	42.4	229 E										
岩見沢緑陵 情報コミュニケーション	80	3	37.8	214 F	23	42.0	224 E										
岩見沢緑陵 スポーツ総合	40	4	35.5	177 G	11	40.2	203 F										
美唄聖華 衛生看護	80	10	39.0	197 F	18	39.9	212 F										
三笠 調理師	20	8	35.9	183 G	23	38.1	195 G										
滝川西 情報マネジメント	120	7	33.7	205 F	18	36.8	205 F										

※「A:私立A日程」「B:私立B日程」「③:私立3教科」

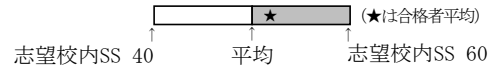


高 校 名	2022年 定員	第1志望者平均			全志望者平均			全志望者SS分布									
		人数	SS	内申点	人数	SS	内申点	30	35	40	45	50	55	60	65	70	
A 旭川実業 難関選抜	---				18	60.3	294 B										
旭川東 普通	240	227	59.6	291 B	297	59.0	287 B										
A 旭川龍谷 特進・難関突破	---				28	58.1	283 B										
A 旭川実業 特別進学	---				18	57.1	282 B										
旭川北 普通	240	127	53.2	267 C	371	56.0	277 B										
A③ 旭川藤星 特進	---				15	56.0	276 B										
旭川高専 システム制御情報	---	8	53.7	247 D	19	54.1	262 C										
旭川高専 電気情報	---	2	39.1	187 G	16	52.7	262 C										
旭川高専 物質化学	---	2	49.2	234 E	17	52.4	263 C										
富良野 普通	160	6	40.7	199 F	13	52.3	256 C										
旭川高専 機械システム	---	9	50.4	241 D	25	51.4	251 D										
旭川西 普通	160	107	48.7	244 D	345	51.3	257 C										
A 旭川龍谷 特進・文武両道	---				24	51.1	260 C										
旭川西 理数	40	13	46.2	228 E	57	50.9	252 D										
A③ 旭川藤星 UL	---	1	49.0	287 B	13	49.5	252 D										
名寄 普通	120	1	47.8	285 B	7	48.2	245 D										
旭川永嶺 普通	240	57	42.7	216 E	180	46.7	235 E										
旭川南 総合	240	44	43.2	221 E	181	46.5	234 E										
旭川商業 国際ビジネス	40	2	44.4	228 E	14	45.7	238 D										
A③ 旭川藤星 進学	---				13	44.9	230 E										
A③ 旭川明成 総合	---				15	44.0	218 E										
A 旭川龍谷 キャリアデザイン	---	1	43.1	203 F	24	43.8	215 F										
旭川商業 流通ビジネス	80	4	37.2	190 G	12	42.8	226 E										
A③ 旭川実業 進学	---	4	47.6	267 C	34	42.1	232 E										
旭川商業 会計	40	1	47.2	203 F	16	41.2	208 F										
旭川工業 電子機械	40	3	39.5	196 F	14	41.1	198 F										
旭川商業 情報処理	40	6	36.2	198 F	21	40.5	214 F										
旭川工業 土木	40	6	42.2	213 F	13	40.2	198 F										
旭川工業 建築	40	5	31.1	182 G	16	37.3	196 F										

※「A:私立A日程」「B:私立B日程」「③:私立3教科」

志望校 データ

オホーツク



高 校 名	2022年 定員	第1志望者平均			全志望者平均			全志望者SS分布									
		人数	SS	内申点	人数	SS	内申点	30	35	40	45	50	55	60	65	70	
北見北斗 理数	40	30	56.9	276 B	51	56.7	276 B										
A③ 北見藤 特進	---	1	57.0	273 C	37	54.1	268 C										
北見北斗 普通	200	85	52.5	263 C	156	51.9	258 C										
北見柏陽 普通	200	83	43.5	222 E	178	47.1	237 D										
網走南ヶ丘 普通	160	22	42.5	218 E	32	45.8	234 E										
北見緑陵 普通	120	23	37.8	191 G	104	44.0	220 E										
A③ 北見藤 藤キャリア	---	4	29.5	163 H	60	43.0	221 E										
北見工業 建設	40	2	32.5	157 H	11	40.3	208 F	★									
北見商業 商業	40	6	36.9	190 G	34	40.0	204 F		★								

志望校 データ

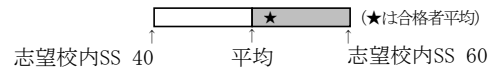
胆振・日高

高 校 名	2022年 定員	第1志望者平均			全志望者平均			全志望者SS分布									
		人数	SS	内申点	人数	SS	内申点	30	35	40	45	50	55	60	65	70	
室蘭栄 理数	80	65	58.5	283 B	92	57.7	280 B										
A 北海道栄 アルファ	---				24	55.4	271 C										
室蘭栄 普通	160	62	49.5	254 D	134	52.2	262 C										
A 北海道栄 アドバンス	---	2	36.4	196 F	21	50.5	268 C										
苫小牧高専 創造	---	36	49.6	236 D	109	50.1	242 D										
苫小牧東 普通	240	123	49.8	256 C	194	49.3	252 D										
A 駒大苫小牧 特別進学	---	3	48.8	235 E	50	49.0	256 C										
室蘭清水丘 普通	160	24	42.3	228 E	108	47.5	244 D										
A 海星学院 普通	---	1	51.6	238 D	34	46.2	240 D										
伊達開来 普通	240	7	40.4	197 F	16	45.9	230 E										
苫小牧南 普通	160	45	41.5	210 F	157	45.1	233 E										
A 大谷室蘭 普通	---	5	37.5	205 F	37	45.0	237 D										
A③ 駒大苫小牧 総合進学	---	3	45.1	227 E	27	42.3	213 F										
室蘭東翔 総合	160	18	38.3	207 F	61	41.7	224 E										
苫小牧西 普通	160	20	36.2	189 G	88	40.9	209 F										
苫小牧工業 建築	40	4	36.8	183 G	18	39.8	197 F										
苫小牧工業 環境化学	40	2	31.0	161 H	11	39.8	199 F										
静内 普通	200	5	38.0	211 F	10	39.7	206 F										
苫小牧工業 電気	40	4	34.9	192 G	18	39.2	187 G										
苫小牧工業 電子機械	40	6	35.5	186 G	24	38.1	191 G										
苫小牧工業 情報技術	40	3	36.3	183 G	18	36.6	185 G										
登別青嶺 普通	120	6	31.5	182 G	18	36.2	202 F										
苫小牧工業 土木	40	2	30.9	133 J	13	35.0	176 G										

※「A:私立A日程」「B:私立B日程」「③:私立3教科」

志望校 データ

十勝



高 校 名	2022年 定員	第1志望者平均			全志望者平均			全志望者SS分布									
		人数	SS	内申点	人数	SS	内申点	30	35	40	45	50	55	60	65	70	
帯広柏葉 普通	240	205	56.9	285 B	260	56.1	282 B										
帯広三条 普通	240	140	50.0	261 C	378	52.9	271 C										
A 帯広大谷 文理	---				206	52.0	270 C										
帯広緑陽 普通	160	58	44.9	236 D	222	48.4	252 D										
A③ 帯広北 特進	---				29	47.2	242 D										
帯広農業 農業科学	40	8	43.6	220 E	18	44.8	230 E										
帯広南商業 商業	200	47	41.8	224 E	113	44.8	237 D										
A 帯広大谷 普通	---	6	40.8	230 E	64	42.0	222 E										
芽室 普通	160	17	37.0	208 F	90	41.7	222 E										
帯広工業 電子機械	40	11	39.3	200 F	37	41.2	211 F										
帯広工業 建築	40	5	39.3	217 E	18	40.9	218 E										
音更 普通	120	6	31.4	177 G	32	38.3	208 F										
帯広農業 食品科学	40	5	37.5	197 F	15	37.8	207 F										
A 帯広北 総合	---	4	28.7	171 H	28	35.9	203 F										
幕別清陵 普通	120	6	33.7	181 G	15	34.3	189 G										

志望校 データ

釧路・根室

高 校 名	2022年 定員	第1志望者平均			全志望者平均			全志望者SS分布									
		人数	SS	内申点	人数	SS	内申点	30	35	40	45	50	55	60	65	70	
釧路湖陵 理教	40	43	58.5	284 B	67	58.1	282 B										
釧路湖陵 普通	200	70	51.1	256 C	148	53.1	261 C										
根室 普通	120	6	50.8	257 C	7	51.5	258 C										
釧路江南 普通	200	93	46.3	226 E	200	47.8	236 D										
釧路高専 創造	---	10	45.7	223 E	31	47.8	235 E										
釧路北陽 普通	200	38	39.8	200 F	176	45.4	226 E										
釧路明輝 総合	200	30	37.8	192 G	130	42.2	211 F										
釧路東 普通	120				13	39.8	198 F										
釧路商業 国際ビジネス	40	2	33.9	164 H	10	36.9	176 G										
釧路工業 電子機械	40	3	30.6	158 H	16	36.2	180 G										
釧路商業 情報処理	40	1	39.1	189 G	10	35.4	173 H										

※「A:私立A日程」「B:私立B日程」「③:私立3教科」

小問別得点率

※ サンプル抽出による参考データです。

国 語			
一	(1)	漢字の読み－驚異	83.4%
	(2)	漢字の読み－履修	15.0%
	(3)	漢字の読み－匂い	97.7%
	(4)	漢字の読み－苗木	58.6%
	(5)	漢字の書き－改革	57.4%
	(6)	漢字の書き－専念	40.4%
	(7)	漢字の書き－済ます	53.8%
	(8)	漢字の書き－類い	30.9%
二	一	時間を有効に使いたい理由	77.9%
	二	「内容が」と合う言葉	92.5%
	三	みんなに呼びかける言い方	84.3%
	四	提案する二つの理由	49.5%
三	一	わたしが折った理由	64.0%
	二	行動から読み取れること	95.4%
	三	謝ろうと思っていたこと	32.6%
	四	ひとりで対処した理由	84.8%
	五	わたしの心情と変化した理由	58.9%
四	一	本文の穴うめ－「つまり」	86.7%
	二	「取り返しがつかない」が表すこと	75.6%
	三(1)	話し言葉が書き言葉よりましな点	63.1%
	三(2)	書き言葉について筆者が述べること	10.7%
五	一	立場のちがいで一回性の有無	25.3%
	二	現代かなづかい－「いふやう」	44.9%
	三	行脚の俳人の発言が書かれた部分	26.8%
	三①	此国の垣が一時的なものである理由	42.4%
	三②	此国の垣が一時的なものである理由	53.2%

数 学				
1	1(1)	正負の数の計算－減法	92.4%	
	1(2)	正負の数の計算－四則	66.8%	
	1(3)	式の計算－式の加法と減法	81.3%	
	1(4)	式の計算－式と数の乗法	76.4%	
	2(1)	方程式－方程式の解き方（移項）	64.8%	
	2(2)	方程式－係数に分数を含む方程式	74.2%	
	3	正負の数－絶対値と数の大小	56.6%	
	4	座標－(－5, 3)を座標とする点A	92.4%	
	5	正負の数－平均点を求める	58.9%	
	6	空間図形－直線と直線の位置関係	22.1%	
	7	比例と反比例－式にあうグラフ	57.7%	
	2	1(1)	平面図形－垂線を引ける理由	53.7%
		1(2)	作図－回転移動してできる図形	51.6%
1(2)		面積－△ACA'の面積	24.8%	
2(1)		規則性－4枚重ねた形の周の長さ	51.7%	
2(2)ア		文字の式－1枚の周の長さ	81.3%	
2(2)イ		文字の式－1枚につきふえる長さ	60.2%	
2(2)ウ		文字の式－n枚の場合を表す式	19.0%	
3	1	比例式の利用－生徒の総数を求める	53.1%	
	2(1)	関係を表す式－40円の不足を表す式	44.6%	
	2(2)	方程式の利用－代金と割引き	29.0%	
4	1	反比例－反比例の式で表される関係	68.8%	
	2	比例－a = 2のとき、点Pの座標	40.7%	
	3	比例－三角形の面積とaの値	6.8%	
5	1	空間図形－回転体の体積	31.3%	
	2	作図－接線、2点から等距離の点	30.0%	
	3	空間図形－表面積と体積	14.8%	

社 会			
1	1	地球－海洋と陸地の面積の割合	92.4%
	2	気候－地中海性気候	54.8%
	3	気候－オアシス・ステップ気候	66.6%
	4	宗教－イスラム教	53.7%
	5	世界－各地のくらし	69.2%
	6(1)	地図－東京から見た方位	67.7%
	6(2)	地図－東京と各都市との距離	78.8%
2	7	地図－南極大陸	84.0%
	1	地図－緯度	47.1%
	2	地図－択捉島・沖ノ島島	80.6%
	3	時差－日本との時差	33.8%
	4(1)	国土－排他的経済水域（資料）	75.2%
	4(2)	国土－日本の排他的経済水域（記述）	79.2%
	5(1)	都道府県－関東地方	85.0%
	5(2)	都道府県－那覇市	62.3%
	6	国土－国の領域	45.6%
	1	地形－ナイル川	70.6%
3	2	アフリカ－AU	65.4%
	3	中国－経済特区（記述）	41.5%
	4	中国－人口・一人っ子政策	75.5%
	5	資源－再生可能エネルギー	58.2%
	6	ヨーロッパ－ヨーロッパ連合	86.1%
	7	貿易－各国の輸出品（資料）	52.3%
	8	アジア－インドネシア	28.7%
	1	アメリカ合衆国－サンベルト	51.0%
4	2	都市－デトロイト	66.2%
	3	資源－原油 [石油]	44.9%
	4	農業－小麦・とうもろこし	49.3%
	5	アメリカ合衆国－人口構成	61.3%
	6	地形－ロッキー山脈・アンデス山脈	48.9%
	7	南アメリカ－地域の特徴	63.4%
	8	貿易－各国の輸出品（資料）	24.5%
	1	文化－縄文土器	95.3%
5	2	文明－黄河・甲骨文	41.0%
	3	文明－ボリス	76.7%
	4	文明－シャカ・孔子	36.6%
	5	年代並べかえ－紀元前202年以降	37.4%
	6	文明－漢	33.3%
	7	弥生時代－邪馬台国	71.6%
	8	弥生時代－高床倉庫・青銅器	55.4%
	1	文化－はにわ	79.6%
6	2	政治－大和政権 [ヤマト王権]	63.8%
	3	政治－聖武天皇の政治	68.6%
	4	政治－律令制度における農民の負担	61.6%
	5	社会－平城京のようす	80.5%
	6	政治－十七条の憲法（記述）	75.0%
	7	政治－天智天皇	53.1%
	8	年代並べかえ－古墳～奈良時代	67.7%
	1	宗教－天台宗	69.0%
7	2	文化－国風文化	74.2%
	3	文化－源氏物語・古今和歌集	63.9%
	4	政治－白河上皇と院政	75.6%
	5	貿易－宋との貿易	47.2%
	6	政治－御成敗式目（記述）	20.6%
	7	外交－元寇・徳政令	55.1%
	8	年代並べかえ－平安～鎌倉時代	45.3%
	1(1)	政治－守護大名	73.3%
8	1(2)	政治－管領・鎌倉府	40.4%
	2	貿易－明との貿易	48.0%
	3	社会－琉球王国	72.9%
	4	社会－南北朝の合一 [統一]の時期	40.4%
	5	社会－農村や都市のようす	26.2%
	6(1)	文化－室町時代の文化	84.5%
	6(2)	文化－書院造	76.7%

小問別得点率

※ サンプル抽出による参考データです。

理 科			
1	1	基本操作－メスシリンダーの使い方	79.1%
	2	基本操作－体積の測定方法	7.2%
	3	密度－物体Cの密度	41.3%
	4	物質－物体Dの推測	69.2%
	5	物質－同じ種類の物質	32.7%
2	1	状態変化－状態変化（語句）	72.1%
	2	状態変化－すべて液体になった時間	47.7%
	3	状態変化－沸点についてわかること	51.5%
	4	状態変化－粒子のようすのモデル	78.3%
	5	状態変化－液体の物質	44.1%
3	1	動物－飼育環境を変えた理由	69.6%
	2	基本操作－ルーペの使い方	64.6%
	3	動物－気門の役割	66.0%
	4	動物－セキツイ動物（語句）	81.1%
	5	動物－ハチュウ類の特徴	61.2%
4	1	基本操作－スケッチのしかた	84.1%
	2	花のつくり－花のつくり	64.9%
	3(1)	植物の分類－サクラの分類	49.4%
	3(2)	植物の分類－種子をつくらぬ植物	26.6%
5	3(3)	植物の分類－双子葉類の特徴	61.9%
	1	光－反射光の道筋（作図）	90.3%
	2	光－紙を真上から見たようす	52.7%
	3(1)	光－光の屈折（語句）	82.3%
	3(2)	光－光の屈折を利用した道具	31.6%
6	4	光－光が通っていた位置	40.8%
	1①	力－フックの法則（語句）	93.3%
	1②	力－ばねAがのびる長さ	23.9%
	2	力－重力とつり合う力	58.9%
7	3	力－ばねにつるしたおもりXの数	43.7%
	1	地震－主要動（語句）	78.8%
	2	地震－震度3のゆれの程度	63.8%
	3	地震－震源からの距離	22.9%
8	4	地震－緊急地震速報と時間	18.8%
	1	地層－柱状図（語句）	57.8%
	2	地層－シジミからわかる当時の環境	60.1%
	3	地層－Xの部分の地層のようす	34.0%
4	地層－断層が通っている方向	23.3%	

英 語			
1	1.1	聞き取り－イラスト選択	95.1%
	1.2	聞き取り－イラスト選択	66.7%
	1.3	聞き取り－イラスト選択	72.9%
	2.1	聞き取り－応答文選択	92.0%
	2.2	聞き取り－応答文選択	76.9%
	3(1)	聞き取り－日本語の質問	58.1%
2	3(2)	聞き取り－日本語の質問	42.0%
	3(3)	聞き取り－日本語の質問	94.9%
	4	聞き取り－英問英答	36.4%
	1	適語選択－形容詞（busy）	89.6%
	2	並べかえ－現在進行形	77.5%
	3	記述－下線部③が意味していること	62.4%
	4	適文選択－文脈理解	62.0%
	5(1)	適語補充－Did ～?の答え	65.8%
	5(2)	適語補充－Where ～?の答え	27.6%
	6	内容真偽－和文選択	64.7%
3	6	内容真偽－和文選択	64.7%
	1	適語補充－名詞（Saturday）	42.8%
	2	英作文－一般動詞過去（got）	29.0%
	3	イラスト選択－3月19日の出来事	93.4%
	4(1)	内容真偽－和文	88.9%
	4(2)	内容真偽－和文	85.3%
4	4(3)	内容真偽－和文	81.1%
	5	英問英答－Where ～?の答え	53.9%
	1(1)	適語補充－所有格（their）	41.8%
	1(2)	適語補充－～ing形（running）	85.9%
	2(1)	英訳－一般動詞過去（took）	29.0%
	2(2)	英訳－How many ～?	33.5%
3	英作文－所有者をたずねる文	54.2%	