

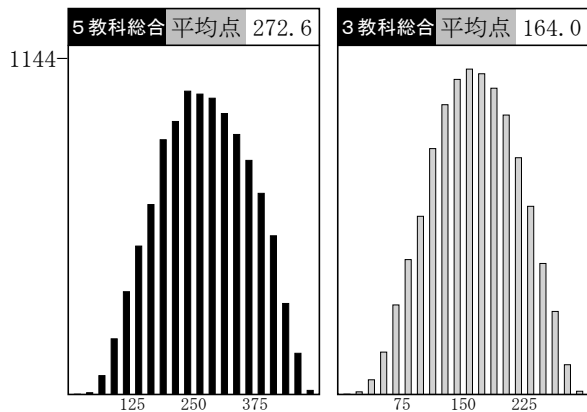
# 学区別データ

学区内SS 40 平均 学区内SS 60

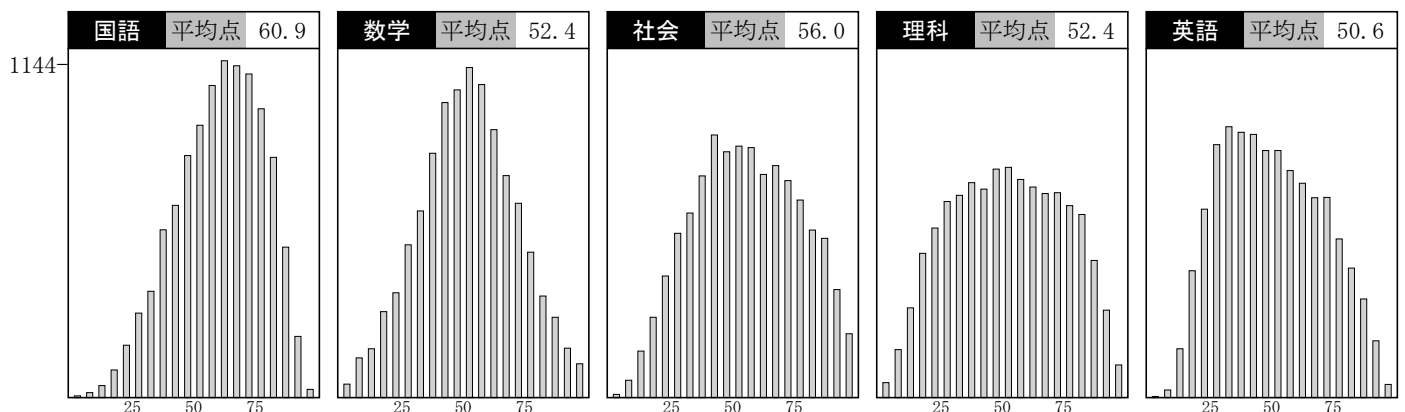
	受験者数	平均点							得点分布			
		5教科	3教科	国語	数学	社会	理科	英語	100	200	300	400
全道	10931	272.6	164.0	60.9	52.4	56.0	52.4	50.6				
石狩全体	6624	279.7	168.6	62.7	53.6	57.2	53.7	52.1				
(旧第1) 南区・豊平・中央区の一部	1341	298.0	178.4	65.7	56.5	61.5	57.9	56.1				
(旧第2) 白石・厚別・清田	1236	271.7	163.6	61.4	51.9	55.6	52.4	50.2				
(旧第3) 東区	646	252.5	154.3	59.0	48.9	50.6	47.4	46.2				
(旧第4) 北区・石狩市・当別・新篠津	963	266.4	161.5	61.2	51.1	54.3	50.5	49.1				
(旧第5) 西区・手稲・中央区の一部	1598	289.6	174.0	64.1	55.8	59.6	55.9	54.0				
(旧第6) 江別	259	282.6	168.7	62.6	53.2	58.4	55.5	52.8				
(旧第7) 千歳・恵庭・北広島	463	263.0	159.3	58.5	50.8	53.8	49.8	49.8				
渡島	620	247.4	148.9	55.7	48.3	50.3	48.2	44.8				
檜山	17	278.1	165.1	63.2	49.2	64.0	49.0	52.6				
後志	200	254.8	155.0	58.4	49.2	51.3	48.4	47.2				
空知(南)	181	248.0	149.8	55.1	49.2	52.2	46.0	45.4				
空知(北)	124	255.2	154.4	56.8	49.8	53.4	47.3	47.7				
上川(南)	725	286.9	171.4	62.2	55.4	58.5	56.9	53.7				
上川(北)	25	266.3	163.0	58.0	55.6	54.8	48.4	49.4				
留萌	15	283.2	170.0	59.2	51.8	59.4	53.7	59.0				
宗谷	22	337.0	201.9	73.1	65.4	66.4	68.6	63.2				
オホーツク(中)	316	260.2	154.0	57.0	49.4	54.9	51.2	47.5				
オホーツク(東)	29	253.1	151.1	56.7	52.1	50.8	51.1	42.2				
オホーツク(西)	8	328.8	196.1	70.2	61.6	68.0	64.7	64.2				
胆振(西)	247	263.7	156.7	58.9	50.9	56.6	50.4	46.7				
胆振(東)	443	255.3	152.3	57.6	49.4	53.3	49.5	45.3				
日高	36	255.9	154.5	60.4	49.0	54.0	47.3	45.0				
十勝	786	269.1	162.0	59.1	52.0	55.6	51.4	50.8				
釧路	465	237.5	143.2	54.2	44.6	49.6	44.6	44.4				
根室	31	283.2	168.3	60.6	56.4	58.4	56.4	51.2				

## 全道 度数分布グラフ

## SS・内申ランク相関表



SS	72	70	68	66	64	62	60	58	56	54	52	50	48	46	44	42	40	38	36	34	32	30	28	26	~
A	17	83	152	241	293	291	247	252	160	104	101	44	24	9	4	1									
B		4	24	56	92	127	185	203	233	220	185	145	92	45	37	16	7	3							
C			4	10	15	42	61	111	157	195	242	220	206	171	99	75	36	9	2						
D		1	1		4	8	36	37	70	104	145	161	204	232	199	166	117	61	16	10	4				
E						2	3	7	12	15	29	63	99	113	174	175	178	157	119	61	41	10	1		
F									2	6	11	29	35	61	98	124	172	202	186	148	100	66	17	4	
G										1	2	11	10	11	26	44	53	90	129	108	89	41	21	1	
H													2	6	9	11	18	40	50	56	85	63	44	5	1
I						1								1	2	2	4	7	8	17	31	29	34	17	4
J									1						1		1	1		5	4	6	10	11	2
K																	1	1	1			1	2	5	
L																							2	1	1
M																	3								





# 志望校 データ

# 石狩(2)



※下段は昨年度の同回のデータです。

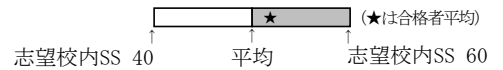
高校名	2022年 定員	第1志望者平均			全志望者平均			全志望者SS分布											
		人数	SS	内申点	人数	SS	内申点	30	35	40	45	50	55	60	65	70			
A 札幌静修 ユニバーサル	---	3	45.2	232	E	25	42.0	225	E	[Score Distribution]									
A 北海学園札幌 総合	---	22	40.4	199	F	192	42.0	217	E	[Score Distribution]									
A 東海大札幌 総合進学	---	26	38.5	207	F	147	42.0	217	E	[Score Distribution]									
B とわの森三愛 フトケイト	---	5	39.5	206	F	14	41.9	219	E	[Score Distribution]									
B 札幌龍谷学園 プログレス進学	---	6	38.7	217	E	36	41.8	223	F	[Score Distribution]									
札幌東商業 流通経済	80	9	38.9	211	F	37	41.5	218	E	[Score Distribution]									
B 北星学園大附属 進学	---	14	37.1	201	F	105	41.4	216	E	[Score Distribution]									
札幌東商業 情報処理	80	23	40.4	212	F	67	41.2	217	E	[Score Distribution]									
B とわの森三愛 総合進学	---	9	37.5	199	F	93	41.2	211	F	[Score Distribution]									
千歳 国際流通	80	14	41.2	214	F	60	41.1	214	F	[Score Distribution]									
札幌厚別 総合	280	83	37.9	197	F	310	40.8	207	F	[Score Distribution]									
市立札幌大通 普通	290	18	37.2	163	H	54	40.6	186	G	[Score Distribution]									
札幌東商業 会計ビジネス	80	10	42.0	215	F	31	40.6	212	F	[Score Distribution]									
市立札幌啓北商業 未来商学	240	37	38.3	211	F	105	40.6	218	E	[Score Distribution]									
A③ 札幌山の手 総合	---	1	29.1	126	J	42	40.4	198	F	[Score Distribution]									
A 札幌山の手 進学	---	3	35.2	165	H	24	40.2	205	F	[Score Distribution]									
A 札幌大谷 個性探求G	---	14	38.3	192	G	70	40.1	209	F	[Score Distribution]									
A 札幌創成 特進	---	15	35.2	179	G	125	40.1	207	F	[Score Distribution]									
札幌東陵 普通	280	76	37.2	190	G	225	39.5	203	F	[Score Distribution]									
札幌琴似工業 環境化学	80	3	42.5	177	G	14	39.4	185	G	[Score Distribution]									
札幌工業 建築	80	8	36.3	186	G	35	39.2	195	G	[Score Distribution]									
A 札幌北斗 進学	---	3	36.9	195	G	46	39.2	205	F	[Score Distribution]									
江別 普通	200	33	37.2	191	G	112	39.2	198	F	[Score Distribution]									
札幌西陵 普通	280	69	36.6	185	G	233	39.2	200	F	[Score Distribution]									
恵庭北 普通	240	39	36.8	193	G	103	39.2	201	F	[Score Distribution]									
札幌琴似工業 情報技術	80	10	41.2	190	G	27	38.7	181	G	[Score Distribution]									
A③ 札幌静修 総合	---	10	36.5	199	F	65	38.6	204	F	[Score Distribution]									
B とわの森三愛 トップアスリート健康	---	2	35.2	181	G	8	38.6	207	F	[Score Distribution]									
石狩翔陽 総合	320	51	35.9	180	G	187	38.1	192	G	[Score Distribution]									
A 札幌新陽 クエスト	---	3	34.4	174	H	22	38.0	199	F	[Score Distribution]									
札幌工業 機械	80	15	35.4	173	H	48	38.0	181	G	[Score Distribution]									
江別 生活デザイン	40	1	34.8	175	H	11	37.9	202	F	[Score Distribution]									
A 札幌新陽 アカデミア・アドバンス	---	3	39.7	220	E	15	37.9	204	F	[Score Distribution]									
札幌真栄 普通	200	31	34.7	174	H	139	37.6	190	G	[Score Distribution]									
恵庭南 普通	200	15	34.9	185	G	67	37.6	195	G	[Score Distribution]									
札幌琴似工業 電子機械	80	10	36.5	180	G	30	37.5	186	G	[Score Distribution]									
札幌南陵 普通	120	9	32.0	169	H	38	37.5	191	G	[Score Distribution]									
札幌工業 電気	80	6	35.9	171	H	43	37.5	181	G	[Score Distribution]									
A③ 札幌北斗 総合	---	11	33.3	155	I	93	37.4	188	G	[Score Distribution]									
A 札幌新陽 アカデミア・ジェネリック	---	5	33.6	186	G	17	37.1	198	F	[Score Distribution]									
恵庭南 体育	80	4	34.2	184	G	19	37.1	197	F	[Score Distribution]									
札幌丘珠 普通	320	48	34.0	169	H	188	36.9	185	G	[Score Distribution]									
札幌あすかぜ 普通	160	8	31.1	165	H	77	36.7	182	G	[Score Distribution]									
B③ 札幌龍谷学園 未来創造	---	12	33.9	182	G	43	36.6	185	G	[Score Distribution]									
A 札幌新陽 パイオニア	---	2	37.4	173	H	12	36.5	185	G	[Score Distribution]									
千歳北陽 総合	160	1	30.9	147	I	10	36.1	179	G	[Score Distribution]									
A③ 札幌山の手 体育	---	3	28.9	168	H	15	36.0	188	G	[Score Distribution]									
札幌工業 土木	80	3	33.7	178	G	17	35.5	178	G	[Score Distribution]									
当別 普通	80	5	30.5	172	H	12	35.5	173	H	[Score Distribution]									
江別 事務情報	40	2	34.8	175	H	13	35.1	189	G	[Score Distribution]									
札幌琴似工業 電気	80	4	32.7	166	H	30	34.5	175	H	[Score Distribution]									
北広島西 普通	240	7	34.0	158	H	59	34.3	168	H	[Score Distribution]									
札幌東豊 普通	120	5	31.2	162	H	52	34.0	170	H	[Score Distribution]									
野幌 普通	120	3	29.1	140	I	37	33.3	156	H	[Score Distribution]									
札幌白陵 普通	160	3	30.1	132	J	21	33.7	167	H	[Score Distribution]									

※「A:私立A日程」「B:私立B日程」「③:私立3教科」



# 志望校 データ

# 後志



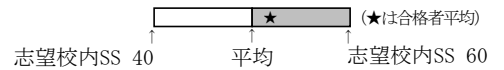
高 校 名	2022年 定員	第1志望者平均			全志望者平均			全志望者SS分布									
		人数	SS	内申点	人数	SS	内申点	30	35	40	45	50	55	60	65	70	
小樽潮陵 普通	240	97	52.2	266 C	151	51.0	260 C										
B③ 小樽双葉 特別進学	---	1	59.1	306 A	56	47.4	251 D										
小樽桜陽 普通	200	47	39.8	216 E	114	44.3	236 D										
A③ 北照 普通	---				12	42.4	214 F										
B③ 小樽双葉 総合進学	---	1	33.1	195 G	40	42.2	226 E										
小樽未来創造 情報会計マゼナント	40	1	28.4	116 J	15	39.0	205 F										
小樽未来創造 流通マゼナント	40	2	31.8	173 H	14	38.8	214 F										
小樽水産 情報通信	40				13	38.7	211 F										
小樽未来創造 建設システム	40	4	37.8	180 G	15	37.8	194 G										
小樽未来創造 機械電気システム	40	4	33.5	166 H	17	37.1	190 G										

# 志望校 データ

# 空知・留萌

高 校 名	2022年 定員	第1志望者平均			全志望者平均			全志望者SS分布									
		人数	SS	内申点	人数	SS	内申点	30	35	40	45	50	55	60	65	70	
滝川 理数	40	11	55.0	278 B	36	55.3	273 C										
岩見沢東 普通	200	40	53.9	260 C	83	52.6	258 C										
滝川 普通	160	53	47.5	240 D	81	48.3	246 D										
岩見沢西 普通	120	22	43.0	216 E	85	45.3	228 E										
滝川西 普通	120	27	41.4	216 E	78	44.5	226 E										
岩見沢緑陵 普通	80	30	41.8	216 E	73	44.1	225 E										
三笠 調理師	20	9	44.1	211 F	18	43.5	212 F										
岩見沢緑陵 情報コミュニケーション	80	13	39.6	208 F	40	42.0	215 F										
美唄聖華 衛生看護	80	17	42.8	228 E	27	41.9	224 E										
滝川西 情報マゼナント	120	7	39.0	199 F	32	41.0	214 F										
砂川 普通	80				10	40.5	207 F										
岩見沢農業 農業科学	40	1	35.0	228 E	12	39.9	196 F										
岩見沢緑陵 スポーツ総合	40	4	35.3	192 G	10	35.5	187 G										

※「A:私立A日程」「B:私立B日程」「③:私立3教科」

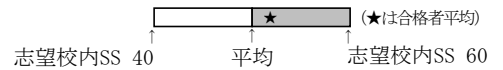


高 校 名	2022年 定員	第1志望者平均			全志望者平均			全志望者SS分布									
		人数	SS	内申点	人数	SS	内申点	30	35	40	45	50	55	60	65	70	
旭川東 普通	240	207	61.5	299 A	276	60.8	296 A										
A 旭川実業 難関選抜	---	1	62.1	302 A	24	58.9	290 B										
A③ 旭川藤星 UL	---	1	56.1	303 A	16	58.3	292 B										
A 旭川龍谷 特進・難関突破	---				35	58.0	293 B										
旭川北 普通	240	150	54.6	282 B	400	56.8	286 B										
A 旭川実業 特別進学	---	1	51.2	280 B	59	55.0	281 B										
旭川高専 物質化学	---	5	49.0	249 D	29	54.8	273 C										
旭川高専 システム制御情報	---	7	53.0	249 D	29	53.6	250 D										
A③ 旭川藤星 特進	---				34	53.6	280 B										
稚内 普通	120	5	50.6	262 C	9	53.1	271 C										
富良野 普通	160	6	46.4	249 D	16	52.7	267 C										
旭川高専 機械システム	---	6	51.7	253 D	29	52.3	251 D										
旭川高専 電気情報	---	8	49.3	244 D	17	51.9	249 D										
旭川西 理数	40	17	49.1	242 D	108	51.9	259 C										
旭川西 普通	160	132	50.7	263 C	373	51.7	266 C										
A 旭川龍谷 特進・文武両道	---				41	50.7	258 C										
A 旭川大 特別進学	---	1	38.2	217 E	12	48.7	257 C										
A③ 旭川藤星 進学	---	1	34.4	240 D	33	47.4	245 D										
旭川永嶺 普通	240	84	43.2	224 E	218	46.6	241 D										
名寄 普通	120	8	46.0	243 D	15	46.4	237 D										
旭川南 総合	240	55	42.7	222 E	201	46.1	240 D										
A③ 旭川実業 進学	---	4	39.9	214 F	70	46.1	240 D										
A 旭川龍谷 キャリアデザイン	---				32	45.9	234 E										
A③ 旭川明成 総合	---				29	44.0	228 E										
旭川工業 電子機械	40	11	38.1	184 G	26	43.3	209 F										
旭川商業 国際ビジネス	40	6	39.6	223 E	17	42.5	230 E										
旭川工業 情報技術	40	4	35.4	181 G	21	42.4	201 F										
旭川商業 会計	40	3	43.8	207 F	21	40.8	207 F										
旭川商業 流通ビジネス	80	6	39.3	212 F	31	39.9	214 F										
旭川商業 情報処理	40	5	35.7	199 F	32	39.8	204 F										
旭川工業 電気	40	5	41.7	198 F	17	39.1	194 G										
旭川工業 土木	40	5	36.7	182 G	11	38.9	193 G										
旭川工業 建築	40	9	36.3	190 G	20	38.5	202 F										
旭川工業 工業化学	40	6	36.3	161 H	15	37.7	184 G										
東川 普通	80	3	37.3	185 G	16	37.7	187 G										
旭川農業 農業科学	40	1	29.5	200 F	14	36.7	188 G										

※「A:私立A日程」「B:私立B日程」「③:私立3教科」

# 志望校 データ

# オホーツク



高 校 名	2022年 定員	第1志望者平均			全志望者平均			全志望者SS分布									
		人数	SS	内申点	人数	SS	内申点	30	35	40	45	50	55	60	65	70	
北見北斗 理数	40	37	61.3	290 B	61	59.2	283 B										
A③ 北見北斗 普通	200	118	53.6	263 C	188	53.5	261 C										
北見藤 特進	---	---	---	---	78	51.8	261 C										
北見柏陽 普通	200	100	45.7	229 E	229	48.9	242 D										
網走南ヶ丘 普通	160	15	42.5	206 F	27	46.7	226 E										
北見緑陵 普通	120	51	39.3	198 F	169	45.0	223 E										
A③ 北見藤 藤キャリア	---	6	35.0	173 H	115	43.6	220 E										
北見商業 商業	40	3	40.4	180 G	43	41.9	208 F										
網走桂陽 普通	80	1	42.9	225 E	10	41.0	204 F										
北見工業 建設	40	1	35.6	168 H	11	41.0	195 G										
北見商業 情報処理	40				11	40.7	199 F										
北見工業 電子機械	40	1	33.6	180 G	11	36.2	178 G										

# 志望校 データ

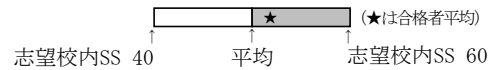
# 胆振・日高

高 校 名	2022年 定員	第1志望者平均			全志望者平均			全志望者SS分布									
		人数	SS	内申点	人数	SS	内申点	30	35	40	45	50	55	60	65	70	
室蘭栄 理数	80	69	60.7	292 B	114	59.5	288 B										
A 北海道栄 アルファ	---	2	46.8	246 D	60	55.7	271 C										
室蘭栄 普通	160	67	52.4	268 C	145	53.8	269 C										
苫小牧高専 創造	---	55	51.3	250 D	154	52.8	253 D										
苫小牧東 普通	240	179	53.5	265 C	268	52.3	261 C										
A 駒大苫小牧 特別進学	---	7	45.0	240 D	111	51.1	259 C										
A 北海道栄 アドバンス	---	2	38.3	191 G	26	50.6	252 D										
室蘭清水丘 普通	160	52	45.8	229 E	136	47.9	245 D										
苫小牧南 普通	160	79	44.5	230 E	236	47.0	239 D										
A 海星学院 普通	---				42	46.2	238 D										
A 大谷室蘭 普通	---	2	47.9	268 C	66	45.8	234 E										
室蘭東翔 総合	160	46	40.1	210 F	107	44.0	226 E										
静内 普通	200	8	44.4	214 F	13	43.3	216 E										
苫小牧工業 電子機械	40	9	40.2	191 G	44	43.1	211 F										
伊達開来 普通	240	13	38.0	194 G	34	42.4	214 F										
苫小牧工業 電気	40	5	39.8	195 G	24	42.2	206 F										
苫小牧西 普通	160	47	38.3	198 F	162	41.5	213 F										
苫小牧工業 建築	40	8	37.2	178 G	39	40.9	201 F										
登別青嶺 普通	120	8	35.7	190 G	38	40.3	208 F										
A③ 駒大苫小牧 総合進学	---	12	37.4	188 G	66	40.1	204 F										
苫小牧総合経済 情報処理	40	5	38.3	185 G	26	39.5	204 F										
苫小牧工業 情報技術	40	8	36.9	181 G	33	39.1	198 F										
苫小牧総合経済 流通経済	40	1	32.4	149 I	23	39.1	207 F										
苫小牧総合経済 国際経済	40	1	36.2	155 I	20	38.2	206 F										
A③ 北海道栄 総合	---	2	37.1	173 H	26	38.1	199 F										
苫小牧工業 環境化学	40	3	29.7	173 H	18	37.7	191 G										
白老東 普通	80	3	31.8	158 H	17	36.4	187 G										
苫小牧工業 土木	40	11	34.5	169 H	36	36.2	177 G										
A③ 苫小牧中央 総合	---				12	35.7	176 G										

※ 「A:私立A日程」「B:私立B日程」「③:私立3教科」

# 志望校 データ

# 十勝



高 校 名	2022年 定員	第1志望者平均			全志望者平均			全志望者SS分布									
		人数	SS	内申点	人数	SS	内申点	30	35	40	45	50	55	60	65	70	
帯広柏葉 普通	240	219	58.8	291 B	296	58.0	289 B										
A 帯広大谷 文理	---	6	48.4	254 D	325	54.4	277 B										
帯広三条 普通	240	203	51.7	272 C	477	53.6	276 B										
A③ 帯広北 特進	---	1	53.8	297 A	38	52.4	266 C										
帯広緑陽 普通	160	112	46.0	244 D	353	49.4	258 C										
帯広工業 建築	40	7	47.2	251 D	19	46.4	234 E										
帯広南商業 商業	200	64	43.5	233 E	176	45.6	246 D										
帯広農業 農業科学	40	3	42.2	181 G	19	43.8	222 E										
A 帯広大谷 普通	---	15	38.6	209 F	200	43.8	235 E										
帯広工業 電気	40	11	42.0	218 E	26	43.0	222 E										
帯広工業 電子機械	40	20	40.6	205 F	51	42.9	217 E										
芽室 普通	160	40	38.7	206 F	124	42.6	223 E										
帯広農業 森林科学	40	6	40.3	220 E	14	42.1	223 E										
A 帯広北 総合	---	6	36.9	200 F	61	41.4	220 E										
帯広工業 環境土木	40	7	39.5	207 F	23	41.0	210 F										
帯広農業 食品科学	40	4	44.7	227 E	24	40.9	229 E										
音更 普通	120	7	38.1	193 G	36	40.5	209 F										
帯広農業 農業土木工学	40	7	40.0	210 F	16	39.8	214 F										
清水 総合	120	6	35.3	193 G	26	38.0	201 F										
幕別清陵 普通	120	7	34.2	175 H	24	37.2	196 F										
鹿追 普通	80	3	34.0	171 H	15	36.7	192 G										
A③ 白樺学園 総合	---	1	39.2	182 G	19	35.5	191 G										

# 志望校 データ

# 釧路・根室

高 校 名	2022年 定員	第1志望者平均			全志望者平均			全志望者SS分布									
		人数	SS	内申点	人数	SS	内申点	30	35	40	45	50	55	60	65	70	
釧路湖陵 理数	40	37	60.1	286 B	63	59.1	287 B										
釧路湖陵 普通	200	92	53.4	268 C	170	53.9	268 C										
釧路江南 普通	200	108	48.7	243 D	247	49.5	246 D										
釧路高専 創造	---	27	46.6	220 E	74	48.2	233 E										
釧路北陽 普通	200	69	40.9	211 F	260	45.8	231 E										
釧路明輝 総合	200	76	39.1	200 F	238	42.5	214 F										
A 武修館 普通	---	2	30.0	205 F	35	40.1	204 F										
釧路東 普通	120	5	34.0	157 H	37	37.8	188 G										
釧路商業 情報処理	40	10	37.1	180 G	39	37.5	187 G										
釧路工業 電子機械	40	13	33.6	162 H	39	36.6	174 H										
釧路工業 電気	40	2	33.5	165 H	18	36.3	174 H										
釧路商業 国際ビジネス	40	2	33.0	165 H	20	36.3	186 G										
釧路工業 建築	40	3	35.7	170 H	10	35.8	173 H										
釧路商業 流通経済	40	7	35.5	177 G	26	35.3	180 G										
釧路工業 土木	40	4	31.4	135 J	16	34.6	165 H										
釧路商業 会計	40	6	32.1	163 H	22	34.4	180 G										

※「A:私立A日程」「B:私立B日程」「③:私立3教科」



得点・SS 換算表

5 教科総合

得点	SS	人数	順位	得点	SS	人数	順位	得点	SS	人数	順位	得点	SS	人数	順位	得点	SS	人数	順位
500	74.8			400	63.9	23	1003	300	52.9	33	4318	200	42.0	40	8301	100	31.1	7	10664
499	74.7			399	63.7	30	1026	299	52.8	33	4351	199	41.9	39	8341	99	31.0	8	10671
498	74.5			398	63.6	34	1056	298	52.7	34	4384	198	41.8	32	8380	98	30.9	10	10679
497	74.4			397	63.5	22	1090	297	52.6	38	4418	197	41.7	33	8412	97	30.8	6	10689
496	74.3			396	63.4	31	1112	296	52.5	48	4456	196	41.6	38	8445	96	30.7	7	10695
495	74.2			395	63.3	19	1143	295	52.4	46	4504	195	41.5	32	8483	95	30.6	8	10702
494	74.1			394	63.2	26	1162	294	52.3	50	4550	194	41.4	33	8515	94	30.5	9	10710
493	74.0			393	63.1	22	1188	293	52.2	38	4600	193	41.3	34	8548	93	30.3	12	10719
492	73.9	1	1	392	63.0	20	1210	292	52.1	48	4638	192	41.1	43	8582	92	30.2	9	10731
491	73.8			391	62.9	24	1230	291	52.0	50	4686	191	41.0	38	8625	91	30.1	8	10740
490	73.7			390	62.8	30	1254	290	51.8	38	4736	190	40.9	33	8663	90	30.0	6	10748
489	73.6	1	2	389	62.7	22	1284	289	51.7	45	4774	189	40.8	38	8696	89	29.9	5	10754
488	73.5			388	62.5	35	1306	288	51.6	45	4819	188	40.7	41	8734	88	29.8	7	10759
487	73.3			387	62.4	29	1341	287	51.5	46	4864	187	40.6	28	8775	87	29.7	8	10766
486	73.2			386	62.3	31	1370	286	51.4	33	4910	186	40.5	38	8803	86	29.6	7	10774
485	73.1	1	3	385	62.2	34	1401	285	51.3	40	4943	185	40.4	37	8841	85	29.5	9	10781
484	73.0	2	4	384	62.1	20	1435	284	51.2	47	4983	184	40.3	34	8878	84	29.4	8	10790
483	72.9	1	6	383	62.0	23	1455	283	51.1	29	5030	183	40.2	32	8912	83	29.3	6	10798
482	72.8			382	61.9	27	1478	282	51.0	35	5059	182	40.1	36	8944	82	29.1	8	10804
481	72.7	1	7	381	61.8	37	1505	281	50.9	41	5094	181	39.9	37	8980	81	29.0	5	10812
480	72.6			380	61.7	25	1542	280	50.8	31	5135	180	39.8	29	9017	80	28.9	5	10817
479	72.5	1	8	379	61.6	31	1567	279	50.6	36	5166	179	39.7	37	9046	79	28.8	9	10822
478	72.4	1	9	378	61.5	31	1598	278	50.5	31	5202	178	39.6	30	9083	78	28.7	7	10831
477	72.3	4	10	377	61.3	26	1629	277	50.4	32	5233	177	39.5	18	9113	77	28.6	8	10838
476	72.1	1	14	376	61.2	31	1655	276	50.3	59	5265	176	39.4	35	9131	76	28.5	7	10846
475	72.0	3	15	375	61.1	25	1686	275	50.2	36	5324	175	39.3	27	9166	75	28.4	7	10853
474	71.9	2	18	374	61.0	31	1711	274	50.1	53	5360	174	39.2	35	9193	74	28.3	4	10860
473	71.8	5	20	373	60.9	30	1742	273	50.0	44	5413	173	39.1	25	9228	73	28.2	6	10864
472	71.7	3	25	372	60.8	32	1772	272	49.9	39	5457	172	39.0	26	9253	72	28.1	4	10870
471	71.6	1	28	371	60.7	27	1804	271	49.8	37	5496	171	38.9	32	9279	71	27.9	2	10874
470	71.5	5	29	370	60.6	38	1831	270	49.7	28	5533	170	38.7	26	9311	70	27.8	2	10876
469	71.4	3	34	369	60.5	23	1869	269	49.6	46	5561	169	38.6	31	9337	69	27.7	3	10878
468	71.3	3	37	368	60.4	33	1892	268	49.4	50	5607	168	38.5	29	9368	68	27.6	5	10881
467	71.2	3	40	367	60.3	31	1925	267	49.3	26	5657	167	38.4	30	9397	67	27.5	3	10886
466	71.1	7	43	366	60.1	34	1956	266	49.2	36	5683	166	38.3	37	9427	66	27.4	5	10889
465	70.9	3	50	365	60.0	29	1990	265	49.1	50	5719	165	38.2	28	9464	65	27.3	4	10894
464	70.8	5	53	364	59.9	33	2019	264	49.0	38	5769	164	38.1	26	9492	64	27.2	2	10898
463	70.7	2	58	363	59.8	28	2052	263	48.9	58	5807	163	38.0	27	9518	63	27.1	1	10900
462	70.6	6	60	362	59.7	37	2080	262	48.8	43	5865	162	37.9	18	9545	62	27.0	2	10900
461	70.5	3	66	361	59.6	40	2117	261	48.7	37	5908	161	37.8	24	9563	61	26.9	4	10902
460	70.4	5	69	360	59.5	36	2157	260	48.6	42	5945	160	37.7	16	9587	60	26.7	3	10906
459	70.3	8	74	359	59.4	32	2193	259	48.5	42	5987	159	37.5	23	9603	59	26.6	2	10909
458	70.2	7	82	358	59.3	28	2225	258	48.4	30	6029	158	37.4	26	9626	58	26.5	1	10911
457	70.1	9	89	357	59.2	24	2253	257	48.2	39	6059	157	37.3	30	9652	57	26.4	3	10911
456	70.0	8	98	356	59.0	41	2277	256	48.1	32	6098	156	37.2	26	9682	56	26.3	3	10911
455	69.9	10	106	355	58.9	30	2318	255	48.0	47	6130	155	37.1	26	9708	55	26.2	2	10912
454	69.7	6	116	354	58.8	32	2348	254	47.9	48	6177	154	37.0	23	9734	54	26.1	1	10914
453	69.6	12	122	353	58.7	27	2380	253	47.8	36	6225	153	36.9	20	9757	53	26.0	2	10914
452	69.5	10	134	352	58.6	36	2407	252	47.7	42	6261	152	36.8	15	9777	52	25.9	2	10915
451	69.4	11	144	351	58.5	38	2443	251	47.6	41	6303	151	36.7	19	9792	51	25.8	2	10915
450	69.3	8	155	350	58.4	31	2481	250	47.5	44	6344	150	36.6	23	9811	50	25.7	1	10917
449	69.2	9	163	349	58.3	31	2512	249	47.4	32	6388	149	36.5	25	9834	49	25.5	1	10917
448	69.1	12	172	348	58.2	31	2543	248	47.3	45	6420	148	36.3	22	9859	48	25.4	4	10917
447	69.0	5	184	347	58.1	28	2574	247	47.2	40	6465	147	36.2	23	9881	47	25.3	3	10918
446	68.9	11	189	346	58.0	37	2602	246	47.0	41	6505	146	36.1	18	9904	46	25.2	2	10918
445	68.8	10	200	345	57.8	34	2639	245	46.9	39	6546	145	36.0	26	9922	45	25.1	1	10920
444	68.7	7	210	344	57.7	41	2673	244	46.8	46	6585	144	35.9	25	9948	44	25.0	1	10920
443	68.5	6	217	343	57.6	37	2714	243	46.7	43	6631	143	35.8	15	9973	43	24.9	1	10920
442	68.4	11	223	342	57.5	36	2751	242	46.6	38	6674	142	35.7	15	9988	42	24.8	1	10921
441	68.3	13	234	341	57.4	33	2787	241	46.5	38	6712	141	35.6	23	10003	41	24.7	1	10921
440	68.2	14	247	340	57.3	39	2820	240	46.4	44	6750	140	35.5	24	10026	40	24.6	1	10922
439	68.1	13	261	339	57.2	31	2859	239	46.3	33	6794	139	35.4	23	10050	39	24.4	1	10922
438	68.0	15	274	338	57.1	40	2890	238	46.2	40	6827	138	35.3	19	10073	38	24.3	1	10922
437	67.9	14	289	337	57.0	34	2930	237	46.1	52	6867	137	35.1	13	10092	37	24.2	1	10922
436	67.8	12	303	336	56.9	31	2964	236	46.0	35	6919	136	35.0	19	10105	36	24.1	1	10922
435	67.7	7	315	335	56.8	42	2995	235	45.8	34	6954	135	34.9	28	10124	35	24.0	1	10922
434	67.6	6	322	334	56.6	29	3037	234	45.7	36	6988	134	34.8	22	10152	34	23.9	1	10922
433	67.5	12	328	333	56.5	41	3066	233	45.6	41	7024	133	34.7	13	10174	33	23.8	1	10922
432	67.3	17	340	332	56.4	41	3107	232	45.5	43	7065	132	34.6	23	10187	32	23.7	1	10922
431	67.2	22	357	331	56.3	33	3148	231	45.4	42	7108	131	34.5	22	10210	31	23.6	1	10922
430	67.1	11	379	330	56.2	46	3181	230	45.3	48	7150	130	34.4	14	10232	30	23.5	1	10922
429	67.0	13	390	329	56.1	34	3227	229	45.2	37	7198	129	34.3	16	10246	29	23.4	1	10922
428	66.9	15	403	328	56.0	26	3261	228	45.1	43	7235	128	34.2	20	10262	28	23.2	1	10922
427	66.8	2																	

得点	SS	人数	順位	得点	SS	人数	順位	得点	SS	人数	順位
300	76.0			200	56.8	62	2904	100	37.7	46	9562
299	75.8			199	56.6	57	2966	99	37.5	39	9608
298	75.6			198	56.4	70	3023	98	37.3	39	9647
297	75.4			197	56.3	69	3093	97	37.1	33	9686
296	75.2			196	56.1	70	3162	96	36.9	39	9719
295	75.0	2	1	195	55.9	70	3232	95	36.7	39	9758
294	74.8			194	55.7	79	3302	94	36.5	39	9797
293	74.6	1	3	193	55.5	56	3381	93	36.4	45	9836
292	74.4	1	4	192	55.3	54	3437	92	36.2	44	9881
291	74.2	1	5	191	55.1	68	3491	91	36.0	35	9925
290	74.1	1	6	190	54.9	75	3559	90	35.8	21	9960
289	73.9	1	7	189	54.7	84	3634	89	35.6	32	9981
288	73.7			188	54.5	67	3718	88	35.4	36	10013
287	73.5	2	8	187	54.3	64	3785	87	35.2	35	10049
286	73.3	2	10	186	54.1	58	3849	86	35.0	30	10084
285	73.1	3	12	185	54.0	68	3907	85	34.8	28	10114
284	72.9	5	15	184	53.8	72	3975	84	34.6	37	10142
283	72.7	2	20	183	53.6	76	4047	83	34.4	31	10179
282	72.5	6	22	182	53.4	71	4123	82	34.2	29	10210
281	72.3	3	28	181	53.2	78	4194	81	34.1	27	10239
280	72.1	5	31	180	53.0	77	4272	80	33.9	37	10266
279	71.9	11	36	179	52.8	73	4349	79	33.7	33	10303
278	71.8	2	47	178	52.6	72	4422	78	33.5	27	10336
277	71.6	4	49	177	52.4	60	4494	77	33.3	34	10363
276	71.4	7	53	176	52.2	70	4554	76	33.1	21	10397
275	71.2	12	60	175	52.0	75	4624	75	32.9	22	10418
274	71.0	5	72	174	51.9	66	4699	74	32.7	16	10440
273	70.8	10	77	173	51.7	73	4765	73	32.5	27	10456
272	70.6	17	87	172	51.5	72	4838	72	32.3	35	10483
271	70.4	9	104	171	51.3	72	4910	71	32.1	23	10518
270	70.2	9	113	170	51.1	85	4982	70	31.9	26	10541
269	70.0	11	122	169	50.9	94	5067	69	31.8	19	10567
268	69.8	18	133	168	50.7	60	5161	68	31.6	15	10586
267	69.6	14	151	167	50.5	60	5221	67	31.4	25	10601
266	69.5	10	165	166	50.3	80	5281	66	31.2	23	10626
265	69.3	18	175	165	50.1	80	5361	65	31.0	12	10649
264	69.1	20	193	164	49.9	73	5441	64	30.8	19	10661
263	68.9	19	213	163	49.7	71	5514	63	30.6	15	10680
262	68.7	11	232	162	49.6	97	5585	62	30.4	13	10695
261	68.5	16	243	161	49.4	68	5682	61	30.2	14	10708
260	68.3	28	259	160	49.2	66	5750	60	30.0	11	10722
259	68.1	25	287	159	49.0	85	5816	59	29.8	13	10733
258	67.9	33	312	158	48.8	74	5901	58	29.7	12	10746
257	67.7	23	345	157	48.6	74	5975	57	29.5	12	10758
256	67.5	27	368	156	48.4	71	6049	56	29.3	6	10770
255	67.4	30	395	155	48.2	65	6120	55	29.1	22	10776
254	67.2	21	425	154	48.0	69	6185	54	28.9	9	10798
253	67.0	21	446	153	47.8	63	6254	53	28.7	11	10807
252	66.8	26	467	152	47.6	73	6317	52	28.5	14	10818
251	66.6	22	493	151	47.5	76	6390	51	28.3	6	10832
250	66.4	32	515	150	47.3	79	6466	50	28.1	8	10838
249	66.2	29	547	149	47.1	74	6545	49	27.9	4	10846
248	66.0	26	576	148	46.9	86	6619	48	27.7	5	10850
247	65.8	37	602	147	46.7	80	6705	47	27.5	7	10855
246	65.6	28	639	146	46.5	73	6785	46	27.4	4	10862
245	65.4	22	667	145	46.3	56	6858	45	27.2	8	10866
244	65.2	46	689	144	46.1	71	6914	44	27.0	7	10874
243	65.1	38	735	143	45.9	77	6985	43	26.8	7	10881
242	64.9	35	773	142	45.7	72	7062	42	26.6	3	10888
241	64.7	32	808	141	45.5	77	7134	41	26.4	4	10891
240	64.5	33	840	140	45.3	71	7211	40	26.2	3	10895
239	64.3	33	873	139	45.2	62	7282	39	26.0	6	10898
238	64.1	39	906	138	45.0	59	7344	38	25.8		
237	63.9	39	945	137	44.8	70	7403	37	25.6	1	10904
236	63.7	39	984	136	44.6	63	7473	36	25.4	5	10905
235	63.5	47	1023	135	44.4	76	7536	35	25.3	1	10910
234	63.3	38	1070	134	44.2	78	7612	34	25.1	4	10911
233	63.1	38	1108	133	44.0	68	7690	33	24.9	1	10915
232	63.0	37	1146	132	43.8	67	7758	32	24.7		
231	62.8	48	1183	131	43.6	70	7825	31	24.5		
230	62.6	55	1231	130	43.4	58	7895	30	24.3	1	10916
229	62.4	47	1286	129	43.2	51	7953	29	24.1	1	10917
228	62.2	47	1333	128	43.0	64	8004	28	23.9	1	10918
227	62.0	44	1380	127	42.9	59	8068	27	23.7	3	10919
226	61.8	55	1424	126	42.7	70	8127	26	23.5		
225	61.6	62	1479	125	42.5	67	8197	25	23.3	1	10922
224	61.4	48	1541	124	42.3	65	8264	24	23.1		
223	61.2	45	1589	123	42.1	67	8329	23	23.0		
222	61.0	51	1634	122	41.9	59	8396	22	22.8	2	10923
221	60.8	56	1685	121	41.7	65	8455	21	22.6		
220	60.7	42	1741	120	41.5	74	8520	20	22.4		
219	60.5	43	1783	119	41.3	61	8594	19	22.2		
218	60.3	55	1826	118	41.1	74	8655	18	22.0		
217	60.1	47	1881	117	40.9	69	8729	17	21.8		
216	59.9	60	1928	116	40.8	54	8798	16	21.6		
215	59.7	53	1988	115	40.6	53	8852	15	21.4		
214	59.5	55	2041	114	40.4	54	8905	14	21.2		
213	59.3	66	2096	113	40.2	61	8959	13	21.0		
212	59.1	60	2162	112	40.0	52	9020	12	20.9		
211	58.9	61	2222	111	39.8	53	9072	11	20.7		
210	58.7	59	2283	110	39.6	40	9125	10	20.5		
209	58.5	64	2342	109	39.4	52	9165	9	20.3		
208	58.4	71	2406	108	39.2	54	9217	8	20.1		
207	58.2	58	2477	107	39.0	38	9271	7	19.9		
206	58.0	61	2535	106	38.8	46	9309	6	19.7		
205	57.8	58	2596	105	38.6	45	9355	5	19.5		
204	57.6	61	2654	104	38.5	31	9400	4	19.3		
203	57.4	69	2715	103	38.3	50	9431	3	19.1		
202	57.2	66	2784	102	38.1	42	9481	2	18.9		
201	57.0	54	2850	101	37.9	39	9523	1	18.7		

# 得点・SS 換算表

# 科目別

国語				数学				社会				理科				英語			
得点	SS	人数	順位	得点	SS	人数	順位	得点	SS	人数	順位	得点	SS	人数	順位	得点	SS	人数	順位
100	72.1	1	1	100	74.1	72	1	100	70.4	35	1	100	70.6	23	1	100	73.9	6	1
99	71.5	2	2	99	73.6	4	73	99	69.9	80	36	99	70.2	23	24	99	73.5	1	7
98	70.9	5	4	98	73.1	9	77	98	69.5	80	36	98	69.8	23	24	98	73.0	11	8
97	70.4	8	9	97	72.6	12	86	97	69.0	26	116	97	69.3	47	47	97	72.5	16	19
96	69.8	12	17	96	72.1	18	98	96	68.5	76	142	96	68.9	18	94	96	72.0	11	35
95	69.2	26	29	95	71.6	38	116	95	68.1	50	218	95	68.5	54	112	95	71.5	29	46
94	68.7	16	55	94	71.1	39	154	94	67.6	73	268	94	68.0	62	166	94	71.0	26	75
93	68.1	51	71	93	70.6	21	193	93	67.1	66	341	93	67.6	43	228	93	70.5	33	101
92	67.5	50	122	92	70.1	35	214	92	66.7	79	407	92	67.2	87	271	92	70.1	60	134
91	67.0	65	172	91	69.5	35	249	91	66.2	99	486	91	66.7	51	358	91	69.6	45	194
90	66.4	69	237	90	69.0	46	284	90	65.7	93	585	90	66.3	69	409	90	69.1	53	239
89	65.8	90	306	89	68.5	41	330	89	65.3	110	678	89	65.9	90	478	89	68.6	51	292
88	65.3	96	396	88	68.0	58	371	88	64.8	96	788	88	65.4	98	568	88	68.1	82	343
87	64.7	114	492	87	67.5	59	429	87	64.3	124	884	87	65.0	102	666	87	67.6	77	425
86	64.1	142	606	86	67.0	69	488	86	63.9	118	1008	86	64.5	107	768	86	67.1	72	502
85	63.6	126	748	85	66.5	60	557	85	63.4	115	1126	85	64.1	116	875	85	66.6	96	574
84	63.0	158	874	84	66.0	70	617	84	62.9	123	1241	84	63.7	114	991	84	66.2	62	670
83	62.4	175	1032	83	65.5	72	687	83	62.5	112	1364	83	63.2	124	1105	83	65.7	91	732
82	61.9	193	1207	82	65.0	58	759	82	62.0	109	1476	82	62.8	136	1229	82	65.2	90	823
81	61.3	164	1400	81	64.5	85	817	81	61.6	110	1585	81	62.4	132	1365	81	64.7	101	913
80	60.7	190	1564	80	64.0	89	902	80	61.1	131	1695	80	61.9	134	1497	80	64.2	101	1014
79	60.2	189	1754	79	63.4	94	991	79	60.6	134	1826	79	61.5	131	1631	79	63.7	108	1115
78	59.6	201	1943	78	62.9	116	1085	78	60.2	146	1960	78	61.1	116	1762	78	63.2	96	1223
77	59.0	193	2144	77	62.4	95	1201	77	59.7	131	2106	77	60.6	132	1878	77	62.8	110	1319
76	58.5	208	2337	76	61.9	100	1296	76	59.2	129	2237	76	60.2	139	2010	76	62.3	124	1429
75	57.9	203	2545	75	61.4	125	1396	75	58.8	140	2366	75	59.8	125	2149	75	61.8	124	1553
74	57.3	231	2748	74	60.9	132	1521	74	58.3	138	2506	74	59.3	147	2274	74	61.3	145	1677
73	56.8	240	2979	73	60.4	138	1653	73	57.8	149	2644	73	58.9	143	2421	73	60.8	141	1822
72	56.2	195	3219	72	59.9	132	1791	72	57.4	146	2793	72	58.5	131	2564	72	60.3	142	1963
71	55.6	230	3414	71	59.4	133	1923	71	56.9	164	2939	71	58.0	150	2695	71	59.8	128	2105
70	55.1	200	3644	70	58.9	142	2056	70	56.4	150	3103	70	57.6	132	2845	70	59.4	132	2233
69	54.5	204	3844	69	58.4	127	2198	69	56.0	147	3253	69	57.1	151	2977	69	58.9	142	2365
68	53.9	246	4048	68	57.9	158	2325	68	55.5	156	3400	68	56.7	114	3128	68	58.4	125	2507
67	53.4	238	4294	67	57.3	158	2483	67	55.0	178	3556	67	56.3	154	3242	67	57.9	138	2632
66	52.8	239	4532	66	56.8	169	2641	66	54.6	157	3734	66	55.8	142	3396	66	57.4	142	2770
65	52.2	242	4771	65	56.3	165	2810	65	54.1	164	3891	65	55.4	124	3538	65	56.9	137	2912
64	51.7	234	5013	64	55.8	196	2975	64	53.6	137	4055	64	55.0	149	3662	64	56.4	123	3049
63	51.1	198	5247	63	55.3	192	3171	63	53.2	145	4192	63	54.5	158	3811	63	56.0	138	3172
62	50.5	234	5445	62	54.8	174	3363	62	52.7	154	4337	62	54.1	151	3969	62	55.5	171	3310
61	50.0	236	5679	61	54.3	183	3537	61	52.3	158	4491	61	53.7	133	4120	61	55.0	159	3481
60	49.4	226	5915	60	53.8	214	3720	60	51.8	183	4649	60	53.2	153	4253	60	54.5	165	3640
59	48.8	192	6141	59	53.3	223	3934	59	51.3	168	4832	59	52.8	164	4406	59	54.0	127	3805
58	48.3	220	6333	58	52.8	213	4157	58	50.9	180	5000	58	52.4	124	4570	58	53.5	161	3932
57	47.7	195	6553	57	52.3	208	4370	57	50.4	182	5180	57	51.9	157	4694	57	53.0	159	4093
56	47.1	227	6748	56	51.7	205	4578	56	49.9	136	5362	56	51.5	143	4851	56	52.6	159	4252
55	46.6	189	6975	55	51.2	230	4783	55	49.5	172	5498	55	51.0	164	4994	55	52.1	173	4411
54	46.0	159	7164	54	50.7	233	5013	54	49.0	190	5670	54	50.6	136	5158	54	51.6	152	4584
53	45.4	209	7323	53	50.2	208	5246	53	48.5	167	5860	53	50.2	155	5294	53	51.1	172	4736
52	44.9	181	7532	52	49.7	239	5454	52	48.1	171	6027	52	49.7	176	5449	52	50.6	165	4908
51	44.3	187	7713	51	49.2	211	5693	51	47.6	154	6198	51	49.3	151	5625	51	50.1	177	5073
50	43.7	152	7900	50	48.7	199	5904	50	47.1	180	6352	50	48.9	158	5776	50	49.6	170	5250
49	43.2	202	8052	49	48.2	199	6103	49	46.7	167	6532	49	48.4	152	5934	49	49.2	166	5420
48	42.6	158	8254	48	47.7	217	6302	48	46.2	160	6699	48	48.0	144	6086	48	48.7	173	5586
47	42.0	161	8412	47	47.2	216	6519	47	45.7	172	6859	47	47.6	163	6230	47	48.2	165	5759
46	41.5	149	8573	46	46.7	214	6735	46	45.3	156	7031	46	47.1	159	6393	46	47.7	165	5924
45	40.9	131	8722	45	46.2	212	6949	45	44.8	185	7187	45	46.7	132	6552	45	47.2	163	6089
44	40.4	144	8853	44	45.6	190	7161	44	44.3	184	7372	44	46.3	139	6684	44	46.7	174	6252
43	39.8	128	8997	43	45.1	216	7351	43	43.9	172	7556	43	45.8	148	6823	43	46.2	195	6426
42	39.2	131	9125	42	44.6	187	7567	42	43.4	176	7728	42	45.4	146	6971	42	45.8	165	6621
41	38.7	119	9256	41	44.1	197	7754	41	43.0	175	7904	41	44.9	143	7117	41	45.3	197	6786
40	38.1	134	9375	40	43.6	196	7951	40	42.5	165	8079	40	44.5	152	7260	40	44.8	179	6983
39	37.5	98	9509	39	43.1	178	8147	39	42.0	125	8244	39	44.1	140	7412	39	44.3	179	7162
38	37.0	125	9607	38	42.6	149	8325	38	41.6	157	8369	38	43.6	145	7552	38	43.8	190	7341
37	36.4	107	9732	37	42.1	148	8474	37	41.1	150	8526	37	43.2	144	7697	37	43.3	174	7531
36	35.8	106	9839	36	41.6	159	8622	36	40.6	156	8676	36	42.8	149	7841	36	42.8	179	7705
35	35.3	96	9945	35	41.1	129	8781	35	40.2	115	8832	35	42.3	141	7990	35	42.4	173	7884
34	34.7	72	10041	34	40.6	141	8910	34	39.7	138	8947	34	41.9	134	8131	34	41.9	180	8057
33	34.1	81	10113	33	40.1	129	9051	33	39.2	129	9085	33	41.5	145	8265	33	41.4	171	8237
32	33.6	54	10194	32	39.5	139	9180	32	38.8	130	9214	32	41.0	134	8410	32	40.9	212	8408
31	33.0	58	10248	31	39.0	96	9319	31	38.3	115	9344	31	40.6	133	8544	31	40.4	184	8620
30	32.4	69	10306	30	38.5	113	9415	30	37.8	117	9459	30	40.2	138	8677	30	39.9	180	8804
29	31.9	63	10375	29	38.0	102	9528	29	37.4	125	9576	29	39.7	128	8815	29	39.4	179	8984
28	31.3</																		

# 小問別得点率

※ サンプル抽出による参考データです。

国 語			
一	(1)	漢字の読み－明瞭	88.1%
	(2)	漢字の読み－掌握	44.5%
	(3)	漢字の読み－慣む	92.5%
	(4)	漢字の読み－赴く	40.9%
	(5)	漢字の書き－調律	53.4%
	(6)	漢字の書き－領域	72.3%
	(7)	漢字の書き－罪	91.9%
	(8)	漢字の書き－拾う	69.8%
二	一	話し合いの一部に当てはまる表現	97.1%
	二(1)	適切に対応する表現	66.5%
	二(2)	きつい表現を書き改める	92.9%
三	一	文書に当てはまる表現を書く	64.5%
	二	「時の人」の意味	47.4%
	三(1)	始のキャプテン像	55.0%
	三(2)	チームをまとめるための支倉の行動	41.6%
四	三(3)	チームをまとめるための始の行動	63.1%
	四	始の心情	96.1%
	一	文法－「早く」と品詞が同じ単語	47.9%
	二①	小さな木造住宅を見直すよき理由	43.7%
五	二②	小さな木造住宅を見直すよき理由	22.6%
	三	例えが説明していること	63.8%
	四	本文の内容に合うもの	40.9%
	一	現代かなづかい－「いへど」	90.3%
六	二	すばらしく思った人物	33.3%
	三①	し残したことを放っておいた物の例	53.5%
	三②	し残したことを放っておいた物の例	45.1%
	四	弘融僧と或人に共通する考え	36.8%

数 学			
1	1(1)	正負の数の計算－減法	98.5%
	1(2)	正負の数の計算－乗法と除法	89.5%
	1(3)	式の計算－多項式の計算	86.9%
	2	方程式－方程式を解く	85.1%
	3	式の計算－単項式の乗除と式の値	51.6%
	4	式の計算－等式の変形	59.5%
	5	比例－点の座標と図形の面積	67.9%
2	6	多角形－正八角形の内角	76.0%
	7	作図－直線 $l$ に接する円	45.2%
	1	文字の式－式が表す数量	29.1%
	2	反比例－対応する値と関係を表す式	35.0%
	3アウ	平行線と角－等しい角	50.4%
	3エ	平行線と角－同位角	69.0%
	4	連立方程式の利用－ボールの個数	23.5%
3	1	データの活用－度数分布表の表し方	88.5%
	2	データの活用－中央値の求め方	76.4%
	3	データの活用－ $x$ , $y$ に当たる数	33.6%
4	1	速さ－家から郵便局までの道のり	86.6%
	2(1)ア	速さ－郵便局を出発した時こく	65.8%
	2(1)イ	速さ－たくまさんの家からの道のり	25.7%
	2(2)ウ	1次関数－ゆうとさんのグラフの式	14.0%
	2(2)エ	1次関数－たくまさんのグラフの式	6.6%
	2(2)オ	1次関数－出会う時刻	11.0%
5	2(2)カ	1次関数－出会う地点までの道のり	9.3%
	1	証明－平行四辺形であること	5.9%
6	2	三角形と四角形－ $\angle FDC$ の大きさ	42.2%
	1	場合の数－できる三角形	35.3%
7	2	確率－面積が $24\text{cm}^2$ となる確率	20.2%

社 会			
1	1	アジア－ASEAN	58.7%
	2	気候－季節風・偏西風	58.1%
	3	地形－ロッキー山脈	60.4%
	4	資源－コバルト（資料）	21.0%
	5	宗教－宗教別人口割合（資料）	55.6%
	6	アメリカ－ヒスパニック（記述）	16.4%
	7	ロシア－ロシアの説明	85.5%
	8	農業－生産上位3か国（資料）	28.8%
2	1	地形－信濃川・越後平野	61.7%
	2	国土－竹島	74.6%
	3	エネルギー－水力発電	46.5%
	4	産業－太平洋ベルト（記述）	40.6%
	5(1)	都府県－表の読み取り（資料）	66.2%
	5(2)	都府県－在留外国人数（資料）	48.6%
3	6(1)	地形－三角州	57.5%
	6(2)	都市－政令指定都市	80.2%
	1	政治－壬申の乱・建武の新政	56.6%
	2	政治－大宝律令	23.7%
	3	政治－平安京	56.8%
	4	社会－平安時代の東北地方のようす	61.1%
	5	政治－院政（記述）	37.7%
	6	政治－武士の政治	35.2%
4	7	社会－室町時代の社会のようす	31.7%
	8	年代－聖武天皇	48.3%
	1	国土－北方領土	88.3%
	2	交通－瀬戸大橋	43.1%
	3	産業－沖縄県でさかんな産業	76.1%
	4(1)	都道府県－中部地方	62.2%
	4(2)	気候－新潟県の気候	82.8%
	5	産業－各県の製造品（資料）	27.2%
5	6	農業－各都道府県の統計（資料）	65.3%
	7	産業－世界自然遺産	86.9%
	1	社会－日本や中国のできごと	13.3%
	2	政治－冠位十二階	62.3%
	3	文化－東大寺	20.8%
	4(1)	宗教－最澄・天台宗	64.1%
	4(2)	政治－摂関政治	64.8%
6	5	政治－北条時宗	42.9%
	6(1)	世界－東アジアのようす	33.3%
	6(2)	外交－明との貿易	30.0%
	1	政治－豊臣秀吉	86.1%
	2	社会－関ヶ原の戦い・石田三成	77.6%
	3	社会－島原・天草一揆	53.5%
	4	外交－江戸幕府と外国の関係	46.2%
	5	文化－元禄文化	33.4%
7	6	政治－田沼意次	67.6%
	7	社会－江戸時代のようす	82.1%
	8	政治－松平定信	52.8%
	1(1)	世界－南北戦争	68.8%
	1(2)	外交－日米修好通商条約	54.5%
	2	政治－大日本帝国憲法	70.3%
	3	政治－帝国議会	25.8%
8	4	外交－ポーツマス条約	41.7%
	5	社会－ポーツマス条約との関わり	38.0%
	6	社会－攘夷の風潮	45.1%
	7	年代並べかえ－江戸～明治時代	39.5%

# 小問別得点率

※ サンプル抽出による参考データです。

理 科			
1	1(1)	動物－セキツイ動物（語句）	78.1%
	1(2)	鉱物－鉱物（語句）	14.1%
	1(3)	化学変化－燃焼（語句）	61.0%
	1(4)	光－焦点（語句）	74.2%
	2	元素－元素と周期表	24.4%
3	3	生物－植物と動物の細胞のつくり	69.4%
	4	火成岩－花こう岩	52.5%
	5	音－音が聞こえるまでの時間	71.4%
	1	物質－水に浮いた物質	81.4%
2	2	物質－同じ物質でできている物体	38.7%
	3	物質－物体Bの推測	41.5%
	4	物質－有機物の性質	49.0%
3	1	植物－アブラナ科の葉と根のようす	57.2%
	2	植物－イヌワラビの胞子のう	48.4%
	3	植物－被子植物の特徴	58.1%
	4	植物－当てはまらないグループ	52.6%
4	1(1)	力－矢印の長さが表しているもの	54.2%
	1(2)	力－垂直抗力（語句）	41.7%
	2(1)	力－力とばねののびの関係（作図）	37.4%
5	2(2)	力－ばねAのものと長さ	33.9%
	1	地層－化石が示す地質時代	17.2%
	2	地層－河口までの距離の変化	43.6%
	3①	地層－地層が低くなっている方位	41.0%
6	3②	地層－地下14mのところにある層	41.2%
	1	分子－分子をつくらない化合物	63.7%
	2(1)	化学変化－化学反応式	31.1%
	2(2)	化学変化－単体ができる反応	38.4%
7	3	化学変化－発生した気体の質量	55.9%
	4	原子－原子の性質	71.0%
	1(1)	動物－中枢神経（語句）	56.0%
	1(2)	動物－信号が伝わった経路	57.7%
	2	動物－信号が伝わった速さ	7.5%
8	3(1)	動物－光の刺激を受ける感覚器官	70.6%
	3(2)	動物－見てからつかむまでの時間	65.1%
	1	気象－秋の天気の特徴	53.0%
	2	湿度－含むことができる水蒸気	30.1%
9	3	前線－寒気と暖気のようす	62.3%
	4	前線－寒冷前線が通過した時間	50.0%
	1	電気－動く向きを逆にする操作	66.7%
	2	電気－動いた幅が大きかった順	20.1%
9	3	磁界－誘導電流（語句）	47.8%
	4	磁界－Bだけが光る操作	35.8%

英 語			
1	1.1	聞き取り－イラスト選択	87.7%
	1.2	聞き取り－イラスト選択	46.2%
	1.3	聞き取り－イラスト選択	79.9%
	1.4	聞き取り－イラスト選択	36.7%
2	2.1	聞き取り－応答文選択	60.6%
	2.2	聞き取り－応答文選択	65.9%
	2.3	聞き取り－応答文選択	28.0%
	3.1	聞き取り－英文選択	61.8%
3	3.2	聞き取り－英文選択	14.5%
	3.3	聞き取り－英文選択	49.6%
	4	聞き取り－英問英答	55.3%
	A1(1)	適語選択－比較（than）	83.1%
4	A1(2)	適語選択－such as ～	73.2%
	A2(1)	適語補充－each other	40.6%
	A2(2)	適語補充－疑問詞（Whose）	50.3%
	A3	英問英答－How ～?の答え	31.0%
5	B1(1)	適語選択－講座の開始時刻	88.7%
	B1(2)	適語選択－受けられない講座	-
	B2	内容真偽－英文選択	48.0%
	B3	英問英答－受ける講座とその理由	33.5%
6	1	適語選択－文脈理解	78.2%
	2	和文選択－下線部②に対する答え	80.1%
	3	英問英答－What ～?の答え	26.5%
	4	内容真偽－英文選択	50.8%
7	4	内容真偽－英文選択	50.8%
	1	適語補充－犬を飼っている生徒の数	23.9%
	2	適文選択－文脈理解	51.1%
	3	内容真偽－英文選択	56.2%
8	3	内容真偽－英文選択	56.2%
	4(1)	適語補充－four	24.4%
	4(2)	適語補充－make	13.0%
	5	英作文－保護犬のためにしたいこと	7.0%
9	1	適語補充－buy ～ for …	52.4%
	2	英作文－携帯電話をもつことの利点	8.9%