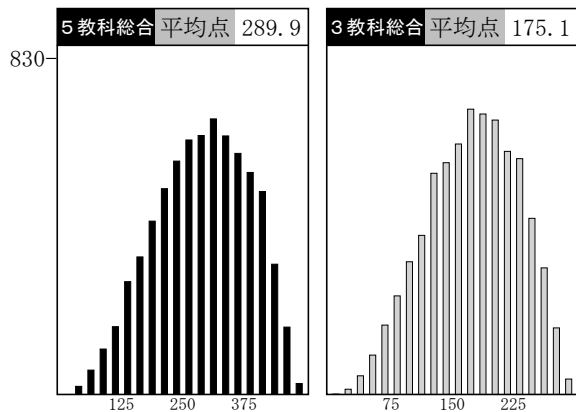


学区別データ

学区内SS 40 平均 学区内SS 60

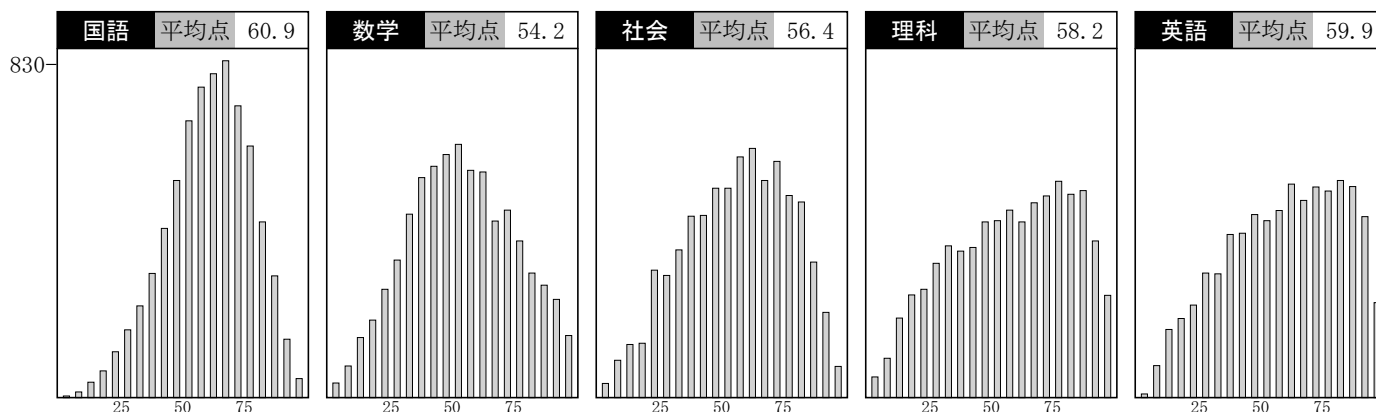
	受験者数	平均点							得点分布			
		5教科	3教科	国語	数学	社会	理科	英語	100	200	300	400
全道	7224	289.9	175.1	60.9	54.2	56.4	58.2	59.9	[Bar Chart]			
石狩全体	4597	299.2	181.6	62.7	56.1	57.2	60.3	62.7	[Bar Chart]			
(旧第1) 南区・豊平・中央区の一部	999	306.0	185.4	63.0	57.4	57.4	63.0	64.9	[Bar Chart]			
(旧第2) 白石・厚別・清田	806	305.0	185.0	63.4	56.6	57.5	62.3	64.8	[Bar Chart]			
(旧第3) 東区	412	284.3	173.1	61.0	53.4	55.5	55.5	58.6	[Bar Chart]			
(旧第4) 北区・石狩市・当別・新篠津	656	282.6	172.6	60.3	52.7	55.0	54.9	59.5	[Bar Chart]			
(旧第5) 西区・手稲・中央区の一部	1122	305.1	186.6	64.2	57.8	58.3	60.1	64.5	[Bar Chart]			
(旧第6) 江別	196	292.8	173.0	60.9	53.6	58.2	61.5	58.4	[Bar Chart]			
(旧第7) 千歳・恵庭・北広島	283	275.1	162.6	58.2	50.4	53.9	58.5	53.9	[Bar Chart]			
渡島	382	273.1	161.7	56.1	49.8	54.2	57.2	55.6	[Bar Chart]			
山	--								[Bar Chart]			
後志	168	271.3	162.4	57.4	49.3	56.0	52.8	55.7	[Bar Chart]			
空知(南)	89	263.5	158.4	56.6	50.4	52.2	52.8	51.3	[Bar Chart]			
空知(北)	63	270.3	166.6	58.9	47.2	48.7	54.9	60.4	[Bar Chart]			
上川(南)	536	296.5	178.8	62.1	55.6	59.5	58.1	61.0	[Bar Chart]			
上川(北)	11	272.5	168.5	61.2	55.0	57.4	46.5	52.1	[Bar Chart]			
留萌	13	297.1	188.3	64.6	65.6	52.5	56.3	57.9	[Bar Chart]			
宗谷	6	369.8	234.3	81.5	73.6	65.3	70.1	79.1	[Bar Chart]			
オホーツク(中)	195	259.7	154.7	57.0	46.8	52.9	51.9	50.8	[Bar Chart]			
オホーツク(東)	42	305.0	182.5	62.3	58.7	60.0	62.4	61.3	[Bar Chart]			
オホーツク(西)	11	250.1	143.9	52.5	44.2	55.1	51.0	47.0	[Bar Chart]			
胆振(西)	130	261.5	152.7	55.7	48.9	55.4	53.3	48.0	[Bar Chart]			
胆振(東)	204	265.3	157.0	55.9	48.7	54.6	53.7	52.2	[Bar Chart]			
日高	26	228.7	138.4	52.2	42.7	46.0	44.3	43.3	[Bar Chart]			
十勝	508	264.5	156.9	54.3	49.8	53.3	54.2	52.7	[Bar Chart]			
釧路	215	267.5	163.8	60.5	49.5	54.3	49.4	53.7	[Bar Chart]			
根室	16	274.6	172.2	64.5	52.4	51.6	50.7	55.3	[Bar Chart]			

全道 度数分布グラフ



SS・内申ランク相関表

SS	72	70	68	66	64	62	60	58	56	54	52	50	48	46	44	42	40	38	36	34	32	30	28	26	~
A		5	37	94	127	152	110	88	85	63	27	19	7	4	2										
B			7	7	17	41	62	82	78	88	75	52	35	20	10	3	2								
C				2	5	10	23	43	60	47	57	70	49	32	16	10	2	1	2	1					
D						2	7	15	21	41	75	87	87	70	79	41	32	15	4	4	2			1	
E							3	4	3	10	25	28	47	55	52	60	42	27	15	7	3			1	
F								1		5	6	15	21	29	44	60	62	59	32	25	18	6	5	1	
G									1	1	4	3	8	19	21	29	30	33	49	20	11	5		1	
H												1	3	7	8	15	27	21	19	18	12	7	5		
I												1	1			1	3	7	13	9	9	10	12	10	2
J																			2	1	2	5	7	2	
K																1		1		1	1	1		3	1
L												1											1	3	
M																									1



志望校 データ

石狩(1)



※下段は昨年度の同回のデータです。

高校名	2023年 定員	第1志望者平均			全志望者平均			全志望者SS分布										
		人数	SS	内申点	人数	SS	内申点	30	35	40	45	50	55	60	65	70		
A 札幌日大 プレミアS	---	3	64.5	301	A	39	61.5	299	[Distribution chart for 札幌日大 プレミアS]									
B 札幌第一 文理選抜	---	3	60.3	272	C	101	61.3	298	[Distribution chart for 札幌第一 文理選抜]									
A 札幌光星 ステラ	---	6	48.3	276	B	156	60.8	298	[Distribution chart for 札幌光星 ステラ]									
B 立命館慶祥 SP	---	12	56.1	301	A	89	59.4	289	[Distribution chart for 立命館慶祥 SP]									
札幌北 普通	320	406	57.6	285	B	1040	58.9	287	[Distribution chart for 札幌北 普通]									
札幌南 普通	320	713	59.5	287	B	1139	58.7	285	[Distribution chart for 札幌南 普通]									
札幌西 普通	320	497	55.5	276	B	1250	57.6	282	[Distribution chart for 札幌西 普通]									
札幌東 普通	320	322	55.4	278	B	1104	57.6	284	[Distribution chart for 札幌東 普通]									
B 北海 特進・Sクラス	---	1	42.3		H	33	57.4	288	[Distribution chart for 北海 特進・Sクラス]									
B 札幌第一 文理北進	---	4	54.9	259	C	114	56.1	281	[Distribution chart for 札幌第一 文理北進]									
市立札幌旭丘 普通	240	176	54.1	271	C	784	55.8	277	[Distribution chart for 市立札幌旭丘 普通]									
市立札幌旭丘 数理特進(サイエンス)	80	13	51.7	263	C	55	55.6	285	[Distribution chart for 市立札幌旭丘 数理特進(サイエンス)]									
札幌啓成 理数	40	15	54.1	256	C	105	54.9	263	[Distribution chart for 札幌啓成 理数]									
B 立命館慶祥 普通	---	11	49.8	253	D	97	54.5	257	[Distribution chart for 立命館慶祥 普通]									
札幌国際情報 普通	80	178	52.3	260	C	594	53.9	272	[Distribution chart for 札幌国際情報 普通]									
B 北海 特進・特進クラス	---	8	53.8	280	B	66	53.3	267	[Distribution chart for 北海 特進・特進クラス]									
札幌月寒 普通	320	297	50.5	259	C	989	53.0	270	[Distribution chart for 札幌月寒 普通]									
A 札幌日大 特進	---	1	38.7		D	64	53.0	267	[Distribution chart for 札幌日大 特進]									
B 北星学園大附属 特別進学	---				D	8	53.0	252	[Distribution chart for 北星学園大附属 特別進学]									
A 札幌光星 マリス	---	8	51.9	277	B	143	52.6	267	[Distribution chart for 札幌光星 マリス]									
北広島 普通	280	131	51.3	240	D	357	52.4	248	[Distribution chart for 北広島 普通]									
B③ とわの森三愛 特進GROW-UP	---	4	44.8	234	E	13	51.6	256	[Distribution chart for とわの森三愛 特進GROW-UP]									
札幌国際情報 理数工学	40	13	50.5	217	E	68	51.3	253	[Distribution chart for 札幌国際情報 理数工学]									
札幌国際情報 国際文化	80	36	47.4	250	D	105	50.7	263	[Distribution chart for 札幌国際情報 国際文化]									
B 北星女子 英語	---	3	42.9		D	23	50.6	264	[Distribution chart for 北星女子 英語]									
市立札幌新川 普通	320	207	48.3	245	D	822	50.6	252	[Distribution chart for 市立札幌新川 普通]									
札幌手稲 普通	320	174	46.7	235	E	612	50.5	254	[Distribution chart for 札幌手稲 普通]									
市立札幌藻岩 普通	240	130	46.7	232	E	428	50.0	254	[Distribution chart for 市立札幌藻岩 普通]									
札幌啓成 普通	280	107	49.1	237	D	373	49.8	245	[Distribution chart for 札幌啓成 普通]									
B 札幌第一 総合進学	---	8	45.8	241	D	123	49.8	252	[Distribution chart for 札幌第一 総合進学]									
札幌国際情報 グローバルビジネス	120	24	47.3	237	D	90	49.5	248	[Distribution chart for 札幌国際情報 グローバルビジネス]									
市立札幌清田 グローバル	40	9	45.7	212	F	30	49.1	242	[Distribution chart for 市立札幌清田 グローバル]									
大麻 普通	280	63	45.5	211	F	231	48.8	239	[Distribution chart for 大麻 普通]									
市立札幌清田 普通	200	139	45.5	232	E	402	48.8	247	[Distribution chart for 市立札幌清田 普通]									
A 北科大高 特別進学	---	1	54.0	214	F	18	49.2	252	[Distribution chart for 北科大高 特別進学]									
A 札幌大谷 英数選抜	---	3	45.8	287	B	17	48.2	245	[Distribution chart for 札幌大谷 英数選抜]									
札幌北陵 普通	320	130	45.7	227	E	393	48.0	240	[Distribution chart for 札幌北陵 普通]									
A 北海学園札幌 特進	---	1	38.4	217	E	24	47.9	244	[Distribution chart for 北海学園札幌 特進]									
A 札幌北斗 特別進学	---	2	44.9	239	D	5	47.8	260	[Distribution chart for 札幌北斗 特別進学]									
A 札幌創成 A特進	---	1	43.0		F	20	47.6	233	[Distribution chart for 札幌創成 A特進]									
B 北星女子 Core	---	2	49.4	265	C	17	47.3	244	[Distribution chart for 北星女子 Core]									
B 北星女子 High	---	3	45.0	227	E	20	47.2	244	[Distribution chart for 北星女子 High]									
A 札幌静修 特進	---	2	45.0	176	G	10	47.1	234	[Distribution chart for 札幌静修 特進]									
市立札幌平岸 普通	280	99	43.5	220	E	467	47.0	236	[Distribution chart for 市立札幌平岸 普通]									
A③ 札幌大谷 音楽	---	2	51.5	259	C	16	46.7	234	[Distribution chart for 札幌大谷 音楽]									
A 札幌日大 総合進学	---	4	38.0	145	I	76	46.7	230	[Distribution chart for 札幌日大 総合進学]									
A 札幌大谷 学力重点S	---	5	41.5	198	F	38	46.6	224	[Distribution chart for 札幌大谷 学力重点S]									
B 北海 進学	---	29	42.5	216	E	141	46.5	227	[Distribution chart for 北海 進学]									
市立札幌平岸 デザインアート	40	19	44.1	218	E	56	46.4	235	[Distribution chart for 市立札幌平岸 デザインアート]									
A 札幌創成 S選抜	---	1	45.4	214	F	7	46.0	234	[Distribution chart for 札幌創成 S選抜]									
A 東海大札幌 特別進学	---	4	46.4	227	E	24	45.8	234	[Distribution chart for 東海大札幌 特別進学]									
A 札幌北斗 進学	---	1	35.7		F	10	45.4	193	[Distribution chart for 札幌北斗 進学]									
千歳 普通	200	45	42.8	213	F	140	45.2	230	[Distribution chart for 千歳 普通]									
札幌稲雲 普通	280	45	39.5	197	F	252	44.6	224	[Distribution chart for 札幌稲雲 普通]									
札幌白石 普通	280	68	41.6	208	F	327	44.4	227	[Distribution chart for 札幌白石 普通]									
石狩南 普通	280	73	40.1	206	F	314	44.3	222	[Distribution chart for 石狩南 普通]									
A 北科大高 進学	---	7	39.5	193	G	34	43.7	220	[Distribution chart for 北科大高 進学]									
札幌平岡 普通	240	36	41.0	197	F	227	43.4	216	[Distribution chart for 札幌平岡 普通]									
A 札幌山の手 アカデミック	---	1	36.0	203	F	6	43.0	214	[Distribution chart for 札幌山の手 アカデミック]									
A 東海大札幌 総合進学	---	11	39.9	207	F	62	42.8	215	[Distribution chart for 東海大札幌 総合進学]									
A 札幌創成 特進	---	8	41.0	206	F	23	42.7	213	[Distribution chart for 札幌創成 特進]									
B 北星学園大附属 進学	---	5	38.2	195	G	28	42.7	189	[Distribution chart for 北星学園大附属 進学]									
札幌英藍 普通	280	42	39.8	193	G	210	42.5	208	[Distribution chart for 札幌英藍 普通]									
A 札幌大谷 個性探求G	---	15	37.5	173	H	51	42.1	219	[Distribution chart for 札幌大谷 個性探求G]									

※「A:私立A日程」「B:私立B日程」「③:私立3教科」

志望校 データ

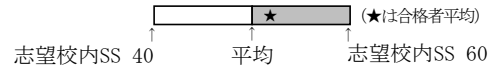
石狩(2)



※下段は昨年度の同回のデータです。

高 校 名	2023年 定員	第1志望者平均				全志望者平均			全志望者SS分布										
		人数	SS	内申点	内申点	人数	SS	内申点	30	35	40	45	50	55	60	65	70		
札幌東陵 普通	280	36	39.5	200	F	125	42.1	205	F	[Distribution bar]									
札幌厚別 総合	280	23	40.1	211	F	132	42.1	212	F	[Distribution bar]									
札幌工業 建築	80	3	44.2	140	I	17	41.8	210	F	[Distribution bar]									
札幌西陵 普通	280	13	37.9	180	G	115	41.4	204	F	[Distribution bar]									
江別 普通	200	11	38.2	193	G	52	41.4	204	F	[Distribution bar]									
A③ 札幌山の手 スポーツ健康	---	6	42.1	246	D	14	40.8	213	F	[Distribution bar]									
市立札幌啓北商業 未来商学	240	7	37.2	178	G	48	40.3	211	F	[Distribution bar]									
A③ 札幌大谷 美術	---	6	36.9	218	E	17	40.2	201	F	[Distribution bar]									
市立札幌大通 普通	290	8	34.0	147	I	29	40.1	192	G	[Distribution bar]									
B③ とわの森三愛 総合進学	---	2	41.0	195	G	19	40.0	199	F	[Distribution bar]									
千歳 国際流通	80	4	34.4	181	G	12	40.0	200	F	[Distribution bar]									
A 北海学園札幌 総合	---	4	43.0	220	E	60	39.7	203	F	[Distribution bar]									
札幌工業 電気	80	5	37.1	169	H	36	39.1	195	G	[Distribution bar]									
A③ 札幌南陵 普通	120	2	38.7	161	H	25	41.8	202	F	[Distribution bar]									
A③ 札幌静修 総合	---	2	35.6	161	H	17	38.9	200	F	[Distribution bar]									
B③ 札幌龍谷学園 未来創造	---	2	37.1	161	H	13	36.9	172	H	[Distribution bar]									
札幌琴似工業 電子機械	80	2	32.7	138	I	10	38.9	175	H	[Distribution bar]									
石狩翔陽 総合	320	4	30.1	188	G	12	38.8	188	G	[Distribution bar]									
恵庭北 普通	240	15	34.7	200	F	47	38.7	200	F	[Distribution bar]									
札幌真栄 普通	200	9	34.8	157	H	63	38.4	193	G	[Distribution bar]									
札幌工業 機械	80	5	35.0	169	H	13	38.5	180	G	[Distribution bar]									
B 道文教大附属 普通	---	2	32.2	175	H	19	38.5	202	F	[Distribution bar]									
札幌丘珠 普通	320	18	39.3	186	G	77	38.4	185	G	[Distribution bar]									
札幌あすかぜ 普通	160	3	28.1	133	J	57	38.3	195	G	[Distribution bar]									
札幌白陵 普通	160	4	33.7	181	G	60	40.3	212	F	[Distribution bar]									
札幌東豊 普通	120	2	36.7	175	H	23	37.8	182	G	[Distribution bar]									
恵庭南 普通	200	6	40.4	203	F	24	37.5	205	F	[Distribution bar]									
北広島西 普通	240	4	31.9	161	H	20	35.2	173	H	[Distribution bar]									
A③ 札幌北斗 総合	---	1	30.6	161	H	11	32.1	171	H	[Distribution bar]									

※「A:私立A日程」「B:私立B日程」「③:私立3教科」

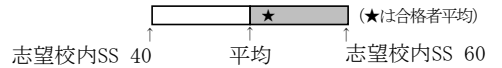


高 校 名	2023年 定員	第1志望者平均			全志望者平均			全志望者SS分布									
		人数	SS	内申点	人数	SS	内申点	30	35	40	45	50	55	60	65	70	
函館中部 理数	40	16	57.2	259 C	46	57.9	244 D										
A 函館ラ・サール 特進	---	5	58.9	273 C	37	57.7	276 B										
A 函館ラ・サール 一般	---	4	47.5		54	53.6	269 C										
A 遺愛女子 特別進学	---	6	54.3		58	53.4	251 D										
函館中部 普通	160	188	51.0	243 D	265	51.4	245 D										
A 函館白百合 LB	---				19	51.2	239 D										
函館高専 生産システム	---	14	47.1	215 F	47	50.1	222 E										
函館高専 物質環境	---	2	45.8	238 D	11	50.0	223 E										
A 函館大有斗 特別進学	---	2	37.8		31	49.7	243 D										
市立函館 普通	200	68	47.2	230 E	286	49.2	238 D										
函館高専 社会基盤	---	2	46.5	245 D	10	47.4	230 E										
A 遺愛女子 英語	---	2	32.0	171 H	13	46.8	212 F										
A 函館白百合 看護医療	---	4	40.6		19	44.7	210 F										
A③ 函館白百合 総合進学	---	2	40.6	182 G	12	44.4	178 G										
函館西 普通	240	32	39.6	199 F	119	44.3	222 E										
A③ 遺愛女子 一般	---	2	34.0		45	42.7	233 E										
函館工業 電気情報工学	40	4	38.8	182 G	21	42.5	212 F										
函館商業 流通ビジネス	40				11	42.3	189 G										
函館工業 電子機械	40	3	38.8	165 H	15	42.1	203 F										
A③ 函館大有斗 普通	---	3	44.4	182 G	34	41.3	191 G										
函館工業 建築	40	6	36.8	173 H	12	39.8	184 G										
函館商業 情報処理	40	3	31.3	182 G	11	36.7	186 G										
七飯 普通	120	2	27.7		13	35.4	191 G										

※「A:私立A日程」「B:私立B日程」「③:私立3教科」

志望校 データ

後志



高 校 名	2023年 定員	第1志望者平均			全志望者平均			全志望者SS分布									
		人数	SS	内申点	人数	SS	内申点	30	35	40	45	50	55	60	65	70	
小樽潮陵 普通	200	94	49.7	252 D	144	49.5	252 D										
B③ 小樽双葉 特別進学	---				42	49.4	250 D										
小樽桜陽 普通	200	27	41.0	210 F	108	46.5	236 D										
B③ 小樽双葉 総合進学	---				12	44.6	222 E										
倶知安 普通	160	5	36.0		12	44.0	266 C										
小樽未来創造 情報会計マゼンタ	40	1	36.3	182 G	11	38.2	206 F										

志望校 データ

空知・留萌

高 校 名	2023年 定員	第1志望者平均			全志望者平均			全志望者SS分布									
		人数	SS	内申点	人数	SS	内申点	30	35	40	45	50	55	60	65	70	
滝川 理数	40	11	50.5	252 D	24	51.9	238 D										
滝川 普通	160	29	48.9	224 E	44	49.8	224 E										
岩見沢東 普通	200	32	49.2	252 D	70	47.9	257 C										
美唄聖華 衛生看護	80	5	42.8	242 D	13	43.7	244 D										
岩見沢西 普通	120	8	39.4		50	43.4	252 D										
滝川西 普通	120	12	37.8		32	43.1	126 J										
岩見沢緑陵 普通	120	14	39.3	245 D	47	42.1	210 F										
岩見沢緑陵 情報コミュニケーション	80				12	40.0	280 B										

※「A:私立A日程」「B:私立B日程」「③:私立3教科」

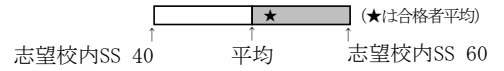


高 校 名	2023年 定員	第1志望者平均			全志望者平均			全志望者SS分布									
		人数	SS	内申点	人数	SS	内申点	30	35	40	45	50	55	60	65	70	
A 旭川実業 難関選抜	---				8	57.1	281 B										
旭川東 普通	240	213	57.5	275 C	287	56.7	272 C										
旭川北 普通	200	99	51.2	260 C	337	54.5	266 C										
旭川高専 物質化学	---	6	48.5	247 D	20	53.4	265 C										
A 旭川実業 特別進学	---				9	53.1	270 C										
富良野 普通	160	8	51.0	270 C	16	52.8	268 C										
旭川高専 システム制御情報	---	3	50.1	210 F	12	52.7	243 D										
旭川高専 電気情報	---	3	53.2	227 E	9	52.2	229 E										
A③ 旭川藤星 特進	---				5	51.5	254 D										
旭川高専 機械システム	---	10	47.7	227 E	30	50.9	246 D										
旭川西 普通	160	80	47.8	245 D	280	50.6	254 D										
旭川西 理数	40	17	42.1	224 E	63	47.5	239 D										
A③ 旭川藤星 UL	---	1	45.3		5	46.1	239 D										
旭川工業 情報技術	40	2	41.4	203 F	12	46.0	224 E										
旭川永嶺 普通	200	25	41.3	210 F	141	46.0	237 D										
A 旭川龍谷 特進・文武両道	---	1	54.5	245 D	9	45.9	226 E										
旭川南 総合	200	44	40.8	212 F	171	45.4	233 E										
旭川工業 電子機械	40	4	41.6	204 F	18	44.6	210 F										
A③ 旭川明成 総合	---	1	29.0	154 I	10	44.3	218 E										
旭川工業 土木	40	3	37.6	185 G	10	44.2	224 E										
旭川工業 建築	40	1	37.1	168 H	13	43.8	210 F										
旭川商業 情報処理	40	1	35.2	175 H	12	43.0	213 F										
旭川商業 国際ビジネス	40	1	38.4	196 F	10	43.0	223 E										
A③ 旭川実業 進学	---	5	38.4	203 F	22	41.8	217 E										
旭川農業 農業科学	40	1	34.0	182 G	10	40.5	182 G										
旭川商業 流通ビジネス	80	1	31.4	203 F	12	40.4	203 F										
旭川商業 会計	40	3	42.1	208 F	16	40.3	217 E										
A③ 旭川龍谷 キャリアデザイン	---				10	39.0	179 G										
鷹栖 普通	40	2	34.1	140 I	11	35.6	175 H										

※「A:私立A日程」「B:私立B日程」「③:私立3教科」

志望校 データ

オホーツク



高 校 名	2023年 定員	第1志望者平均			全志望者平均			全志望者SS分布										
		人数	SS	内申点	人数	SS	内申点	30	35	40	45	50	55	60	65	70		
北見北斗 理数	40	19	57.9		39	53.9												
網走南ヶ丘 普通	160	24	49.3		34	51.0												
北見北斗 普通	200	107	49.6	302 A	179	49.9	277 B											
A③ 北見藤 総合	---	4	42.8	175 H	71	47.3	175 H											
北見柏陽 普通	200	52	43.1		175	46.8												
北見緑陵 普通	120	16	34.9		117	44.3	196 F											
北見商業 商業	40				24	41.8												

志望校 データ

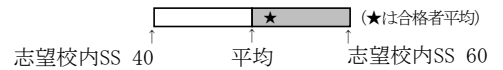
胆振・日高

高 校 名	2023年 定員	第1志望者平均			全志望者平均			全志望者SS分布										
		人数	SS	内申点	人数	SS	内申点	30	35	40	45	50	55	60	65	70		
室蘭栄 理数	80	34	56.1	275 C	53	57.6	276 B											
室蘭栄 普通	120	63	48.0	247 D	105	50.4	255 D											
苫小牧高専 創造	---	18	49.2	236 D	71	49.9	246 D											
苫小牧東 普通	240	123	50.0	249 D	163	49.6	248 D											
室蘭清水丘 普通	160	17	41.6	224 E	94	47.7	244 D											
苫小牧南 普通	160	30	41.4	211 F	148	46.5	237 D											
室蘭東翔 総合	160	13	39.2	195 G	59	45.6	233 E											
A 駒大苫小牧 特別進学	---	2	41.2	224 E	21	43.5	224 E											
苫小牧西 普通	160	9	35.4	193 G	96	42.8	220 E											
苫小牧工業 情報技術	40	2	48.4	245 D	11	41.9	210 F											
苫小牧工業 電子機械	40	1	44.5	231 E	17	41.5	217 E											
伊達開来 普通	240	5	34.2	191 G	19	40.5	217 E											
登別青嶺 普通	120	1	27.0	175 H	14	39.7	214 F											
苫小牧工業 電気	40	5	33.7	173 H	12	38.3	197 F											
A③ 駒大苫小牧 総合進学	---	5	38.5	203 F	20	36.4	188 G											

※「A:私立A日程」「B:私立B日程」「③:私立3教科」

志望校 データ

十勝



高 校 名	2023年 定員	第1志望者平均			全志望者平均			全志望者SS分布									
		人数	SS	内申点	人数	SS	内申点	30	35	40	45	50	55	60	65	70	
帯広柏葉 普通	240	233	52.6	259 C	302	51.8	266 C										
帯広三条 普通	240	113	46.4	280 B	376	49.6	282 B										
A③ 帯広大谷 文理	---	6	39.4		114	48.4											
A③ 帯広北 特進	---				17	48.3											
帯広緑陽 普通	160	46	42.4		320	47.6											
芽室 普通	160	13	36.8		124	45.0											
帯広南商業 商業	200	39	43.7		152	44.4											
帯広工業 電子機械	40	4	42.6		36	43.9											
音更 普通	120	1	25.5		34	41.7											
清水 総合	120	3	47.9		10	41.1											
A③ 帯広大谷 普通	---	6	38.4		58	41.1											
帯広工業 建築	40	6	40.2		22	40.8											
帯広農業 農業科学	40	8	38.6		28	39.8											
帯広農業 食品科学	40	5	41.1	280 B	11	37.7	280 B										
A 帯広北 総合	---	6	34.1		19	36.1											

志望校 データ

釧路・根室

高 校 名	2023年 定員	第1志望者平均			全志望者平均			全志望者SS分布									
		人数	SS	内申点	人数	SS	内申点	30	35	40	45	50	55	60	65	70	
釧路湖陵 理教	40	34	57.7	272 C	52	56.1	259 C										
釧路湖陵 普通	200	48	49.3	253 D	111	51.3	250 D										
根室 普通	120	5	49.9		5	49.9											
釧路高専 創造	---	14	49.6	197 F	39	48.3	223 E										
釧路江南 普通	200	69	46.1	235 E	144	47.6	238 D										
釧路北陽 普通	200	10	41.7	205 F	115	45.2	226 E										
釧路明輝 総合	200	24	37.3	185 G	95	44.0	224 E										
釧路東 普通	120	1	35.0		14	42.1	218 E										
釧路工業 電子機械	40	3	40.9	210 F	12	41.2	197 F										

※「A:私立A日程」「B:私立B日程」「③:私立3教科」

得点・SS 換算表

5教科総合

得点	SS	人数	順位	得点	SS	人数	順位	得点	SS	人数	順位	得点	SS	人数	順位	得点	SS	人数	順位
500	71.9			400	61.5	18	1015	300	51.0	28	3472	200	40.6	17	5819	100	30.1	4	7030
499	71.8			399	61.3	18	1033	299	50.9	34	3500	199	40.5	21	5836	99	30.0	3	7034
498	71.7			398	61.2	16	1051	298	50.8	22	3534	198	40.3	13	5857	98	29.9	2	7037
497	71.6			397	61.1	19	1067	297	50.7	18	3556	197	40.2	16	5870	97	29.8	8	7039
496	71.5			396	61.0	19	1086	296	50.6	28	3574	196	40.1	16	5886	96	29.7	3	7047
495	71.4	1	1	395	60.9	22	1105	295	50.5	32	3602	195	40.0	18	5902	95	29.6	8	7050
494	71.3			394	60.8	20	1127	294	50.4	25	3634	194	39.9	25	5920	94	29.5	6	7058
493	71.2			393	60.7	16	1147	293	50.3	25	3659	193	39.8	22	5945	93	29.4	6	7064
492	71.1			392	60.6	29	1163	292	50.2	29	3684	192	39.7	22	5967	92	29.3	2	7070
491	71.0			391	60.5	28	1192	291	50.1	14	3713	191	39.6	11	5989	91	29.2	9	7072
490	70.9	1	2	390	60.4	22	1220	290	50.0	24	3727	190	39.5	23	6000	90	29.1	2	7081
489	70.8			389	60.3	24	1242	289	49.9	24	3751	189	39.4	20	6023	89	29.0	3	7083
488	70.6	1	3	388	60.2	20	1266	288	49.8	30	3775	188	39.3	15	6043	88	28.9	6	7086
487	70.5	1	4	387	60.1	26	1286	287	49.6	14	3805	187	39.2	18	6058	87	28.7	6	7092
486	70.4	1	5	386	60.0	17	1312	286	49.5	30	3819	186	39.1	17	6076	86	28.6	2	7098
485	70.3			385	59.9	23	1329	285	49.4	25	3849	185	39.0	13	6093	85	28.5	8	7100
484	70.2			384	59.8	21	1352	284	49.3	15	3874	184	38.9	18	6106	84	28.4	2	7108
483	70.1	2	7	383	59.7	24	1373	283	49.2	35	3889	183	38.8	19	6124	83	28.3	5	7110
482	70.0	3	9	382	59.6	25	1397	282	49.1	23	3924	182	38.7	12	6143	82	28.2	1	7115
481	69.9	1	12	381	59.5	29	1422	281	49.0	29	3947	181	38.6	21	6155	81	28.1		
480	69.8	1	13	380	59.4	18	1451	280	48.9	19	3976	180	38.5	8	6176	80	28.0	7	7116
479	69.7	3	14	379	59.3	23	1469	279	48.8	30	3995	179	38.4	14	6184	79	27.9	4	7123
478	69.6	1	17	378	59.2	24	1492	278	48.7	34	4025	178	38.3	19	6198	78	27.8	1	7127
477	69.5	4	18	377	59.0	29	1516	277	48.6	28	4059	177	38.2	15	6217	77	27.7	8	7128
476	69.4	6	22	376	58.9	17	1545	276	48.5	23	4087	176	38.0	14	6232	76	27.6	6	7136
475	69.3	3	28	375	58.8	22	1562	275	48.4	28	4110	175	37.9	14	6246	75	27.5	3	7142
474	69.2	4	31	374	58.7	27	1584	274	48.3	33	4138	174	37.8	9	6260	74	27.4	2	7145
473	69.1	2	35	373	58.6	23	1611	273	48.2	26	4171	173	37.7	16	6269	73	27.3	1	7147
472	69.0	4	37	372	58.5	36	1634	272	48.1	27	4197	172	37.6	7	6285	72	27.2	3	7148
471	68.9	7	41	371	58.4	20	1670	271	48.0	30	4224	171	37.5	17	6292	71	27.1	6	7151
470	68.8	3	48	370	58.3	16	1690	270	47.9	26	4254	170	37.4	11	6309	70	27.0	5	7157
469	68.7	6	51	369	58.2	35	1706	269	47.8	30	4280	169	37.3	18	6320	69	26.9	1	7162
468	68.6	3	57	368	58.1	22	1741	268	47.7	21	4310	168	37.2	12	6338	68	26.8	6	7163
467	68.5	7	60	367	58.0	15	1763	267	47.6	24	4331	167	37.1	13	6350	67	26.7	2	7169
466	68.3	4	67	366	57.9	19	1778	266	47.5	27	4355	166	37.0	16	6363	66	26.6	2	7171
465	68.2	5	71	365	57.8	24	1797	265	47.3	32	4382	165	36.9	20	6379	65	26.4	2	7173
464	68.1	3	76	364	57.7	24	1821	264	47.2	18	4414	164	36.8	13	6399	64	26.3	5	7175
463	68.0	6	79	363	57.6	30	1845	263	47.1	22	4432	163	36.7	12	6412	63	26.2	1	7180
462	67.9	6	85	362	57.5	21	1875	262	47.0	24	4454	162	36.6	9	6424	62	26.1	2	7181
461	67.8	6	91	361	57.4	24	1896	261	46.9	24	4478	161	36.5	16	6433	61	26.0	4	7183
460	67.7	16	97	360	57.3	26	1920	260	46.8	25	4502	160	36.4	9	6449	60	25.9	1	7187
459	67.6	9	113	359	57.2	26	1946	259	46.7	22	4527	159	36.3	15	6458	59	25.8	1	7188
458	67.5	6	122	358	57.1	25	1972	258	46.6	18	4549	158	36.2	12	6473	58	25.7	1	7189
457	67.4	8	128	357	57.0	28	1997	257	46.5	20	4567	157	36.1	10	6485	57	25.6	3	7190
456	67.3	8	136	356	56.9	23	2025	256	46.4	20	4587	156	36.0	13	6495	56	25.5	1	7193
455	67.2	7	144	355	56.8	25	2048	255	46.3	17	4607	155	35.9	14	6508	55	25.4		
454	67.1	11	151	354	56.6	19	2073	254	46.2	25	4624	154	35.7	13	6522	54	25.3	2	7194
453	67.0	11	162	353	56.5	23	2092	253	46.1	26	4649	153	35.6	20	6535	53	25.2	3	7196
452	66.9	9	173	352	56.4	20	2115	252	46.0	25	4675	152	35.5	15	6555	52	25.1	1	7199
451	66.8	12	182	351	56.3	21	2135	251	45.9	37	4700	151	35.4	15	6570	51	25.0	2	7200
450	66.7	15	194	350	56.2	35	2156	250	45.8	20	4737	150	35.3	10	6585	50	24.9	1	7202
449	66.6	7	209	349	56.1	18	2191	249	45.7	27	4757	149	35.2	15	6595	49	24.8		
448	66.5	7	216	348	56.0	32	2209	248	45.6	23	4784	148	35.1	12	6610	48	24.7	3	7203
447	66.4	13	223	347	55.9	36	2241	247	45.5	29	4807	147	35.0	9	6622	47	24.6	3	7206
446	66.3	18	236	346	55.8	32	2277	246	45.4	23	4836	146	34.9	11	6631	46	24.5		
445	66.2	13	254	345	55.7	23	2309	245	45.3	27	4859	145	34.8	14	6642	45	24.4	1	7209
444	66.1	11	267	344	55.6	31	2332	244	45.2	23	4886	144	34.7	9	6656	44	24.3		
443	65.9	9	278	343	55.5	34	2363	243	45.0	22	4909	143	34.6	8	6665	43	24.2	1	7210
442	65.8	12	287	342	55.4	22	2397	242	44.9	29	4931	142	34.5	10	6673	42	24.0	1	7211
441	65.7	10	299	341	55.3	28	2419	241	44.8	24	4960	141	34.4	16	6683	41	23.9	2	7212
440	65.6	10	309	340	55.2	21	2447	240	44.7	25	4984	140	34.3	11	6699	40	23.8	1	7214
439	65.5	12	319	339	55.1	18	2468	239	44.6	23	5009	139	34.2	9	6710	39	23.7		
438	65.4	10	331	338	55.0	20	2486	238	44.5	20	5032	138	34.1	15	6719	38	23.6	3	7215
437	65.3	9	341	337	54.9	18	2506	237	44.4	24	5052	137	34.0	9	6734	37	23.5		
436	65.2	10	350	336	54.8	21	2524	236	44.3	16	5076	136	33.9	11	6743	36	23.4		
435	65.1	9	360	335	54.7	21	2545	235	44.2	17	5092	135	33.8	19	6754	35	23.3		
434	65.0	15	369	334	54.6	20	2566	234	44.1	27	5109	134	33.7	6	6773	34	23.2	1	7218
433	64.9	8	384	333	54.5	28	2586	233	44.0	15	5136	133	33.6	17	6779	33	23.1		
432	64.8	15	392	332	54.3	25	2614	232	43.9	21	5151	132	33.5	10	6796	32	23.0		
431	64.7	12	407	331	54.2	26	2639	231	43.8	23	5172	131	33.3	9	6806	31	22.9	1	7219
430	64.6	20	419	330	54.1	23	2665	230	43.7	31	5195	130	33.2	7	6815	30	22.8		
429	64.5	16	439	329	54.0	26	2688	229	43.6	19	5226	129	33.1	14	6822	29	22.7	1	7220
428	64.4	21	455	328	53.9	34	2714	228	43.5	19	5245	128	33.0	7	6836	28	22.6	1	7221
427	64.3	14	476	327	53.8	18	2748	227	43.4	24	5264	127	32.9	9	6843	27	22.5		
426																			

得点	SS	人数	順位	得点	SS	人数	順位	得点	SS	人数	順位
300	72.2			200	54.4	51	2570	100	36.5	26	6426
299	72.1			199	54.2	47	2621	99	36.4	27	6452
298	71.9	1	1	198	54.0	40	2668	98	36.2	29	6479
297	71.7			197	53.9	45	2708	97	36.0	26	6508
296	71.5	1	2	196	53.7	52	2753	96	35.8	22	6534
295	71.3	2	3	195	53.5	29	2805	95	35.6	21	6556
294	71.2	1	5	194	53.3	43	2834	94	35.5	20	6577
293	71.0	2	6	193	53.1	36	2877	93	35.3	18	6597
292	70.8	1	8	192	53.0	53	2913	92	35.1	18	6615
291	70.6	5	9	191	52.8	44	2966	91	34.9	18	6633
290	70.5	2	14	190	52.6	48	3010	90	34.8	17	6651
289	70.3			189	52.4	59	3058	89	34.6	20	6668
288	70.1	4	16	188	52.2	46	3117	88	34.4	19	6688
287	69.9	7	20	187	52.1	44	3163	87	34.2	20	6707
286	69.7	12	27	186	51.9	61	3207	86	34.0	16	6727
285	69.6	9	39	185	51.7	39	3268	85	33.9	14	6743
284	69.4	2	48	184	51.5	30	3307	84	33.7	17	6757
283	69.2	6	50	183	51.4	54	3337	83	33.5	16	6774
282	69.0	11	56	182	51.2	59	3391	82	33.3	17	6790
281	68.8	9	67	181	51.0	46	3450	81	33.1	17	6807
280	68.7	6	76	180	50.8	47	3496	80	33.0	13	6824
279	68.5	11	82	179	50.6	43	3543	79	32.8	19	6837
278	68.3	11	93	178	50.5	44	3586	78	32.6	12	6856
277	68.1	17	104	177	50.3	48	3630	77	32.4	12	6868
276	68.0	14	121	176	50.1	47	3678	76	32.3	14	6880
275	67.8	14	135	175	49.9	42	3725	75	32.1	13	6894
274	67.6	16	149	174	49.7	48	3767	74	31.9	17	6907
273	67.4	9	165	173	49.6	49	3815	73	31.7	11	6924
272	67.2	10	174	172	49.4	47	3864	72	31.5	11	6935
271	67.1	19	184	171	49.2	45	3911	71	31.4	17	6946
270	66.9	10	203	170	49.0	45	3956	70	31.2	15	6963
269	66.7	18	213	169	48.9	43	4001	69	31.0	9	6978
268	66.5	18	231	168	48.7	56	4044	68	30.8	14	6987
267	66.3	16	249	167	48.5	51	4100	67	30.6	9	7001
266	66.2	26	265	166	48.3	48	4151	66	30.5	5	7010
265	66.0	19	291	165	48.1	48	4199	65	30.3	8	7015
264	65.8	24	310	164	48.0	33	4247	64	30.1	15	7023
263	65.6	21	334	163	47.8	34	4280	63	29.9	10	7038
262	65.5	25	355	162	47.6	47	4314	62	29.8	8	7048
261	65.3	27	380	161	47.4	45	4361	61	29.6	9	7056
260	65.1	20	407	160	47.2	45	4406	60	29.4	7	7065
259	64.9	25	427	159	47.1	33	4451	59	29.2	4	7072
258	64.7	23	452	158	46.9	47	4484	58	29.0	10	7076
257	64.6	25	475	157	46.7	38	4531	57	28.9	9	7086
256	64.4	15	500	156	46.5	37	4569	56	28.7	9	7095
255	64.2	26	515	155	46.4	50	4606	55	28.5	3	7104
254	64.0	27	541	154	46.2	41	4656	54	28.3	5	7107
253	63.8	38	568	153	46.0	43	4697	53	28.1	5	7112
252	63.7	27	606	152	45.8	32	4740	52	28.0	9	7117
251	63.5	28	633	151	45.6	44	4772	51	27.8	8	7126
250	63.3	20	661	150	45.5	34	4816	50	27.6	6	7134
249	63.1	26	681	149	45.3	35	4850	49	27.4	7	7140
248	63.0	32	707	148	45.1	41	4885	48	27.3	6	7147
247	62.8	28	739	147	44.9	39	4926	47	27.1	3	7153
246	62.6	24	767	146	44.7	36	4965	46	26.9	6	7156
245	62.4	30	791	145	44.6	36	5001	45	26.7	3	7162
244	62.2	34	821	144	44.4	50	5037	44	26.5	7	7165
243	62.1	34	855	143	44.2	34	5087	43	26.4	4	7172
242	61.9	33	889	142	44.0	35	5121	42	26.2	3	7176
241	61.7	27	922	141	43.9	34	5156	41	26.0	1	7179
240	61.5	31	949	140	43.7	38	5190	40	25.8	5	7180
239	61.3	33	980	139	43.5	49	5228	39	25.7	4	7185
238	61.2	42	1013	138	43.3	41	5277	38	25.5	1	7189
237	61.0	41	1055	137	43.1	33	5318	37	25.3	4	7190
236	60.8	33	1096	136	43.0	36	5351	36	25.1	1	7194
235	60.6	36	1129	135	42.8	34	5387	35	24.9	3	7195
234	60.5	47	1165	134	42.6	40	5421	34	24.8	4	7198
233	60.3	46	1212	133	42.4	37	5461	33	24.6	1	7202
232	60.1	34	1258	132	42.2	42	5498	32	24.4	2	7203
231	59.9	38	1292	131	42.1	37	5540	31	24.2	3	7205
230	59.7	41	1330	130	41.9	41	5577	30	24.0	2	7208
229	59.6	43	1371	129	41.7	33	5618	29	23.9	1	7210
228	59.4	36	1414	128	41.5	36	5651	28	23.7	2	7211
227	59.2	47	1450	127	41.4	32	5687	27	23.5	1	7213
226	59.0	33	1497	126	41.2	37	5719	26	23.3	1	7214
225	58.8	34	1530	125	41.0	43	5756	25	23.2		
224	58.7	36	1564	124	40.8	28	5799	24	23.0	1	7215
223	58.5	37	1600	123	40.6	42	5827	23	22.8	1	7216
222	58.3	40	1637	122	40.5	30	5869	22	22.6	3	7217
221	58.1	41	1677	121	40.3	33	5899	21	22.4		
220	58.0	41	1718	120	40.1	24	5932	20	22.3		
219	57.8	46	1759	119	39.9	23	5956	19	22.1	1	7220
218	57.6	46	1805	118	39.8	41	5979	18	21.9		
217	57.4	44	1851	117	39.6	25	6020	17	21.7		
216	57.2	43	1895	116	39.4	16	6045	16	21.5		
215	57.1	35	1938	115	39.2	25	6061	15	21.4		
214	56.9	37	1973	114	39.0	28	6086	14	21.2	1	7221
213	56.7	43	2010	113	38.9	29	6114	13	21.0		
212	56.5	37	2053	112	38.7	31	6143	12	20.8		
211	56.4	39	2090	111	38.5	20	6174	11	20.7		
210	56.2	36	2129	110	38.3	26	6194	10	20.5		
209	56.0	39	2165	109	38.1	26	6220	9	20.3		
208	55.8	40	2204	108	38.0	31	6246	8	20.1		
207	55.6	53	2244	107	37.8	29	6277	7	19.9		
206	55.5	31	2297	106	37.6	18	6306	6	19.8		
205	55.3	49	2328	105	37.4	28	6324	5	19.6		
204	55.1	43	2377	104	37.3	24	6352	4	19.4		
203	54.9	48	2420	103	37.1	13	6376	3	19.2		
202	54.7	50	2468	102	36.9	17	6389	2	19.0		
201	54.6	52	2518	101	36.7	20	6406	1	18.9		

得点・SS 換算表

科目別

国語				数学				社会				理科				英語			
得点	SS	人数	順位	得点	SS	人数	順位	得点	SS	人数	順位	得点	SS	人数	順位	得点	SS	人数	順位
100	72.4	7	1	100	70.9	82	1	100	70.0	17	1	100	66.9	116	1	100	66.9	59	1
99	71.9	2	8	99	70.5	10	83	99	69.6			99	66.5			99	66.5	8	8
98	71.3	9	10	98	70.0	3	93	98	69.1			98	66.1	4	117	98	66.1	52	60
97	70.7	11	19	97	69.6	14	96	97	68.6	50	18	97	65.7	132	121	97	65.7	80	120
96	70.1	18	30	96	69.1	44	110	96	68.2	10	68	96	65.3			96	65.2	35	200
95	69.6	16	48	95	68.6	90	154	95	67.7			95	64.9	123	253	95	64.8	105	235
94	69.0	26	64	94	68.2	19	244	94	67.3	78	78	94	64.5	64	376	94	64.4	66	340
93	68.4	34	90	93	67.7	16	263	93	66.8	37	156	93	64.0	4	440	93	64.0	80	406
92	67.8	30	124	92	67.3	49	279	92	66.3	5	193	92	63.6	157	444	92	63.5	121	486
91	67.3	38	154	91	66.8	68	328	91	65.9	90	198	91	63.2	38	601	91	63.1	74	607
90	66.7	55	192	90	66.4	55	396	90	65.4	72	288	90	62.8	68	639	90	62.7	118	681
89	66.1	53	247	89	65.9	24	451	89	65.0	18	360	89	62.4	149	707	89	62.3	106	799
88	65.5	58	300	88	65.4	55	475	88	64.5	91	378	88	62.0	30	856	88	61.8	80	905
87	64.9	63	358	87	65.0	58	530	87	64.0	115	469	87	61.6	134	886	87	61.4	125	985
86	64.4	71	421	86	64.5	85	588	86	63.6	38	584	86	61.2	129	1020	86	61.0	91	1110
85	63.8	74	492	85	64.1	51	673	85	63.1	88	622	85	60.8	41	1149	85	60.6	98	1201
84	63.2	90	566	84	63.6	48	724	84	62.6	129	710	84	60.4	166	1190	84	60.2	125	1299
83	62.6	88	656	83	63.1	52	772	83	62.2	49	839	83	60.0	57	1356	83	59.7	98	1424
82	62.1	90	744	82	62.7	81	824	82	61.7	58	888	82	59.6	77	1413	82	59.3	121	1522
81	61.5	91	834	81	62.2	75	905	81	61.3	158	946	81	59.2	160	1490	81	58.9	93	1643
80	60.9	124	925	80	61.8	67	980	80	60.8	79	1104	80	58.8	69	1650	80	58.5	86	1736
79	60.3	129	1049	79	61.3	73	1047	79	60.3	73	1183	79	58.4	137	1719	79	58.0	111	1822
78	59.8	142	1178	78	60.8	63	1120	78	59.9	144	1256	78	58.0	131	1856	78	57.6	83	1933
77	59.2	105	1320	77	60.4	84	1183	77	59.4	118	1400	77	57.6	61	1987	77	57.2	103	2016
76	58.6	120	1425	76	59.9	99	1267	76	59.0	84	1518	76	57.1	135	2048	76	56.8	126	2119
75	58.0	144	1545	75	59.5	75	1366	75	58.5	137	1602	75	56.7	97	2183	75	56.3	91	2245
74	57.5	117	1689	74	59.0	93	1441	74	58.0	105	1739	74	56.3	84	2280	74	55.9	114	2336
73	56.9	158	1806	73	58.6	90	1534	73	57.7	77	1844	73	55.9	140	2364	73	55.5	101	2450
72	56.3	144	1964	72	58.1	115	1624	72	57.1	149	1921	72	55.5	69	2504	72	55.1	92	2551
71	55.7	156	2108	71	57.6	89	1739	71	56.6	114	2070	71	55.1	107	2573	71	54.6	121	2643
70	55.2	157	2264	70	57.2	94	1828	70	56.2	64	2184	70	54.7	132	2680	70	54.2	102	2764
69	54.6	183	2421	69	56.7	76	1922	69	55.7	132	2248	69	54.3	61	2812	69	53.8	95	2866
68	54.0	164	2604	68	56.3	86	1998	68	55.3	136	2380	68	53.9	94	2873	68	53.4	110	2961
67	53.4	152	2768	67	55.8	96	2084	67	54.8	79	2516	67	53.5	113	2967	67	52.9	88	3071
66	52.9	174	2920	66	55.3	83	2180	66	54.3	124	2595	66	53.1	80	3080	66	52.5	91	3159
65	52.3	138	3094	65	54.9	91	2263	65	53.9	149	2719	65	52.7	114	3180	65	52.1	112	3250
64	51.7	160	3232	64	54.4	110	2354	64	53.4	79	2868	64	52.3	67	3274	64	51.7	109	3362
63	51.1	167	3392	63	54.0	117	2464	63	53.0	113	2947	63	51.9	70	3341	63	51.2	111	3471
62	50.6	164	3559	62	53.5	139	2581	62	52.5	174	3060	62	51.5	115	3411	62	50.8	100	3582
61	50.0	169	3723	61	53.1	99	2720	61	52.0	99	3234	61	51.1	67	3526	61	50.4	94	3682
60	49.4	156	3892	60	52.6	95	2819	60	51.6	109	3333	60	50.7	88	3593	60	50.0	98	3776
59	48.8	162	4048	59	52.1	123	2914	59	51.1	157	3442	59	50.2	99	3681	59	49.6	82	3874
58	48.2	159	4210	58	51.7	114	3037	58	50.6	79	3599	58	49.8	69	3780	58	49.1	100	3956
57	47.7	159	4369	57	51.2	122	3151	57	50.2	82	3678	57	49.4	105	3849	57	48.7	90	4056
56	47.1	129	4528	56	50.8	106	3273	56	49.7	166	3760	56	49.0	101	3954	56	48.3	91	4146
55	46.5	145	4657	55	50.3	133	3379	55	49.3	102	3926	55	48.6	75	4055	55	47.9	96	4237
54	45.9	147	4802	54	49.8	154	3512	54	48.8	76	4028	54	48.2	106	4130	54	47.4	79	4333
53	45.4	140	4949	53	49.4	107	3666	53	48.3	161	4104	53	47.8	77	4236	53	47.0	105	4412
52	44.8	130	5089	52	48.9	97	3773	52	47.9	107	4265	52	47.4	62	4313	52	46.6	91	4517
51	44.2	120	5219	51	48.5	133	3870	51	47.4	70	4372	51	47.0	116	4375	51	46.2	65	4608
50	43.6	119	5339	50	48.0	126	4003	50	47.0	110	4442	50	46.6	66	4491	50	45.7	90	4673
49	43.1	118	5458	49	47.5	102	4129	49	46.5	111	4552	49	46.2	86	4557	49	45.3	72	4763
48	42.5	107	5576	48	47.1	118	4231	48	46.0	59	4663	48	45.8	113	4643	48	44.9	90	4835
47	41.9	96	5683	47	46.6	134	4349	47	45.6	116	4722	47	45.5	59	4756	47	44.5	108	4925
46	41.3	95	5779	46	46.2	119	4483	46	45.1	120	4838	46	45.0	109	4815	46	44.0	91	5033
45	40.8	90	5874	45	45.7	106	4602	45	44.6	62	4958	45	44.6	121	4924	45	43.6	78	5124
44	40.2	91	5964	44	45.3	114	4708	44	44.2	111	5020	44	44.2	51	5045	44	43.2	88	5202
43	39.6	88	6055	43	44.8	124	4822	43	43.7	127	5131	43	43.8	79	5096	43	42.8	56	5290
42	39.0	75	6143	42	44.3	121	4946	42	43.3	59	5258	42	43.3	62	5175	42	42.3	85	5346
41	38.5	73	6218	41	43.9	105	5067	41	42.8	90	5317	41	42.9	57	5237	41	41.9	98	5431
40	37.9	57	6291	40	43.4	111	5172	40	42.3	119	5407	40	42.5	80	5294	40	41.5	75	5529
39	37.3	78	6348	39	43.0	135	5283	39	41.9	60	5526	39	42.1	70	5374	39	41.1	83	5604
38	36.7	68	6426	38	42.5	99	5418	38	41.4	78	5586	38	41.7	52	5444	38	40.6	74	5687
37	36.2	60	6494	37	42.0	89	5517	37	41.0	127	5664	37	41.3	104	5496	37	40.2	79	5761
36	35.6	43	6554	36	41.6	108	5606	36	40.5	63	5791	36	40.9	55	5600	36	39.8	91	5840
35	35.0	52	6597	35	41.1	110	5714	35	40.0	51	5854	35	40.5	73	5655	35	39.4	60	5931
34	34.4	40	6649	34	40.7	67	5824	34	39.6	103	5905	34	40.1	93	5728	34	38.9	60	5991
33	33.8	53	6689	33	40.2	90	5891	33	39.1	76	6008	33	39.7	56	5821	33	38.5	53	6051
32	33.3	43	6742	32	39.8	95	5981	32	38.7	42	6084	32	39.3	64	5877	32	38.1	60	6104
31	32.7	38	6785	31	39.3	90	6076	31	38.2	92	6126	31	38.9	88	5941	31	37.7	72	6164
30	32.1	39	6823	30	38.8	43	6166	30	37.7	89	6218	30	38.5	45	6029	30	37.3	78	6236
29	31.5	37	6862	29	38.4	84	6209	29	37.3	28	6307	29	38.1	86	6074	29	36.8	47	6314
28	31.0	30	6899	28	37.9	95	6293	28	36.8	88	6335	28	37.7	74	6160	28	36.4	83	6361
27	30.4																		

小問別得点率

※ サンプル抽出による参考データです。

国 語			
一	(1)	漢字の読み－振動	88.7%
	(2)	漢字の読み－黙読	91.8%
	(3)	漢字の読み－抜く	98.4%
	(4)	漢字の読み－違う	97.6%
	(5)	漢字の書き－宇宙	81.0%
	(6)	漢字の書き－固形	54.0%
	(7)	漢字の書き－救う	76.6%
	(8)	漢字の書き－納める	65.1%
二	一	表の読み取り	53.7%
	二(1)	全校集会で話す内容	44.1%
	二(2)	全校集会で話す内容	76.8%
	三	質問への回答	54.6%
三	一	会話に関する説明	89.9%
	二	心強く思っていることの内容	58.1%
	三	「偶然だろうか」と思った内容	72.9%
	四	本文中に当てはまる言葉	74.8%
四	一	たとえを用いて表現した文	20.0%
	二	岡村が情けなくなった理由	62.8%
	三	「はずれ者」の説明	20.6%
	四	黒いガが能力を発揮した条件	40.7%
五	一	文法－文節の数	68.7%
	二①	平均値に対する筆者の考え	60.5%
	二②	平均値に対する筆者の考え	68.2%
	三	「はずれ者」の説明	20.6%
	四	進化とはどのようなことか	19.9%

数 学			
1	1(1)	正負の数の計算－減法	95.0%
	1(2)	正負の数の計算－加減の混合計算	87.1%
	1(3)	正負の数の計算－小数の減法	76.5%
	1(4)	正負の数の計算－分数の乗法	86.7%
	1(5)	正負の数の計算－累乗を含む計算	62.4%
	1(6)	正負の数の計算－かっこを含む計算	58.9%
	2	2	正負の数－反対の性質をもつ量
3		正負の数－数の集合と自然数	62.7%
4		正負の数－素因数分解	86.9%
5		文字の式－表し方のきまり	82.0%
6		文字の式－式の値 (2文字)	63.1%
7		正負の数－Bさんの目の数	52.2%
3		1	正負の数の利用－値段の差
	2	正負の数の利用－基準となった値段	26.9%
	3	正負の数の計算－複雑な計算	39.4%
4	1	正負の数－素因数分解の利用	23.4%
	2	正負の数－数直線と数の大小	8.7%
	3	正負の数－数の集合と四則	36.1%
	4	正負の数－数の集合と四則	36.1%
5	1(1)	文字の式－数量の表し方・体積	72.1%
	1(2)	文字の式－数量の表し方・割合	34.8%
	1(3)	文字の式－数量の表し方・平均点	12.9%
6	2(1)	式の値－式からわかること	30.6%
	2(2)	式の値－雷までの距離	23.5%
7	1ア	文字の式－増やした正三角形の数	40.6%
	1イ	文字の式－最初の1本を除いた本数	62.5%
8	1	文字の式－正六角形の場合の総数	19.2%

社 会				
1	1	地図－地図上の位置	56.1%	
	2(1)	地図－経線	41.0%	
	2(2)	地図－大陸	56.8%	
	3③	地図－地球上の距離	66.0%	
	3⑤	地図－地球上の距離	61.9%	
2	4(1)	地図－正距方位図の見方	69.7%	
	4(2)	地図－正距方位図の見方	57.6%	
	4(3)	地図－三大洋	43.9%	
	1(1)	世界－州区分 (資料)	57.1%	
	1(2)	世界－アジアの国 (資料)	16.0%	
	2(1)	世界－東アジアの国 (資料)	59.3%	
	2(2)	世界－大西洋に面する国 (資料)	33.9%	
	3	世界－日本の貿易相手国 (資料)	13.5%	
	4(1)	世界－中国の人口	6.9%	
	4(2)	世界－パチカン市国	85.7%	
3	4(3)	世界－イタリアと国境を接する国	24.2%	
	1(1)	国土－南鳥島	75.3%	
	1(2)	国土－沖ノ鳥島 (記述)	58.7%	
	2(1)	地図－地方区分	24.7%	
	2(2)	地図－新幹線が通過しなかった地方	39.5%	
	3(1)	都道府県－製造品出荷額 (資料)	55.3%	
	3(2)	都道府県－製造品出荷額 (資料)	32.4%	
	4	時差－イギリスの時刻	47.3%	
	5	都道府県－県名と県庁所在地名	38.1%	
	4	1(1)	地形－地中海	39.1%
1(2)		生活－農作物	68.3%	
1(3)		気候－ステップ気候、サバナ気候	78.0%	
1(4)		生活－地中海周辺の住居	89.2%	
2(1)		気候－熱帯の雨温図 (資料)	70.7%	
2(2)		気候－熱帯の自然環境	68.3%	
3		生活－シベリアの住居	35.8%	
4		生活－住居と気候 (記述)	12.6%	
5		1(1)	宗教－北アフリカ・西アジアの宗教	69.2%
		1(2)	宗教－宗教別人口割合 (資料)	50.6%
	1(3)	宗教－イスラム教	65.2%	
	1(4)	宗教－ヒンドゥー教	72.2%	
	2(1) A	生活－アンデス山脈の土地利用	50.9%	
	2(1) B	生活－アンデス山脈の土地利用	48.1%	
	2(2)	生活－リャマ、アルパカ	50.4%	
	2(3)	生活－アンデス高地の農業 (記述)	49.7%	
	6	1	人類－氷河時代の人類	73.1%
		2(1)	文明－エジプト文明	45.0%
2(2)		文明－インダス文明	40.7%	
3		文明－文字	53.8%	
4		中国－儒教 [儒学]	60.4%	
5		中国－始皇帝	49.1%	
6		ヨーロッパ－ボリス	65.1%	
7		ヨーロッパ－アテネの市民	49.2%	
7		1(1)	社会－氷河時代の日本	55.1%
		1(2)	社会－縄文時代の日本	56.7%
	2(1)	社会－銅鐸	43.1%	
	2(2)	社会－稲作の伝来	72.2%	
	3	年代－年代の表し方	51.3%	
	4	社会－漢 [後漢]	29.4%	
	5	社会－卑弥呼	88.3%	
	6	社会－紀元前後の日本	23.4%	
	8	1(1)	政治－大和政権 (記述)	38.6%
		1(2)	文化－渡来人が伝えたもの	56.5%
2(1)		政治－冠位十二階	65.9%	
2(2)		外交－遣隋使	89.8%	
3		政治－大化の改新	71.0%	
4		外交－白村江の戦い	30.0%	
5		年代並べかえ－古墳～飛鳥時代	53.1%	
6		政治－戸籍がつくられた時期	48.0%	
9		1	政治－口分田	33.7%
		2	社会－唐の都	80.3%
	3	政治－防人	56.0%	
	4(1)	政治－墾田永年私財法	53.0%	
	4(2)	文化－古事記・日本書紀	45.4%	
	4(3)	文化－正倉院の宝物 (記述)	6.0%	
5	社会－国分寺・国分尼寺	57.5%		
6	文化－鑑真	79.9%		

小問別得点率

※ サンプル抽出による参考データです。

理 科			
1	1	実験方法－ガスバーナーの使い方	54.0%
	2①	物質－有機物（語句）	83.6%
	2②	物質－有機物であるもの	33.1%
	3	物質－粉末A、Cの推定	61.0%
	4	実験方法－メスシリンダーの使い方	80.3%
	5	物質－金属片Dの密度と種類	15.6%
2	6	物質－同じ種類の金属片	27.8%
	1(1)	気体－固体Aの推定	64.7%
	1(2)	気体－気体Xの性質	74.2%
	2(1)	気体－気体Yの推定	73.6%
	2(2)	気体－行う操作とその結果	73.0%
	3	気体－アンモニアの発生方法	63.6%
3	4	気体－水に加えた液体	24.3%
	5	気体－アンモニアの性質	54.0%
	1	水溶液－溶質（語句）	56.1%
	2	水溶液－質量パーセント濃度	34.4%
	3	水溶液－ビーカーBに加えた物質	35.0%
	4	水溶液－固体が出てきた理由	29.2%
	5	水溶液－物質を取り出す方法	51.0%
4	6	水溶液－飽和水溶液（語句）	64.6%
	7	水溶液－固体の質量が大きい順	33.6%
	1	状態変化－粒子に起こった変化	78.2%
	2	実験方法－消火の前に確かめること	34.2%
	3(1)	状態変化－しばらく燃えたら紙片	44.4%
	3(2)	状態変化－試験管に集まった液体	36.9%
5	4(1)	状態変化－蒸留（語句）	41.6%
	4(2)	状態変化－沸点（語句）	39.7%
	5	状態変化－体積と質量の変化	66.7%
	1器具	観察方法－双眼実体顕微鏡	52.5%
	1X	観察方法－対物レンズ（語句）	57.5%
6	2①②③	観察方法－双眼実体顕微鏡の使い方	35.2%
	2目	観察方法－双眼実体顕微鏡の使い方	22.3%
	3	観察方法－スケッチのしかた	47.2%
	4	観察と分類－グループAの特徴	68.5%
	5	観察と分類－メダカとタンボボ	86.5%
7	1	観察方法－ルーペの使い方	80.2%
	2	花のつくり－エンドウの花のつくり	56.3%
	3	花のつくり－やく（語句）	59.4%
	4	花のつくり－受粉，果実（語句）	70.9%
	5	花のつくり－エンドウの胚珠	34.1%
	6	花のつくり－花弁がない植物	80.6%
	7	花のつくり－裸子植物（語句）	82.5%
8	1(1)	植物の分類－スギゴケ	29.1%
	1(2)	植物の分類－仮根（語句）	67.5%
	2名前	植物の分類－シダ植物（語句）	74.8%
	2記号	植物の分類－シダ植物のなかま	45.2%
	3	植物の分類－当てはまるグループ	23.5%
	4	植物の分類－双子葉類（語句）	85.3%
9	5	植物の分類－単子葉類の葉脈と根	72.7%
	1	動物の分類－ライオンの頭骨	55.2%
	2	動物の分類－外とう膜（語句）	59.7%
	3	動物の分類－脊椎動物の特徴	66.8%
	4(1)	動物の分類－卵生（語句）	76.6%
	4(2)	動物の分類－殻のある卵をうむもの	67.8%
10	5①	動物の分類－気門（語句）	39.2%
	5②	動物の分類－昆虫類のなかま	53.6%
	1	光－物体と物体の像との位置関係	22.2%
	2	光－光の反射（語句）	88.8%
	3	光－Yさんが立った位置	48.1%
	4(1)	光－入射角と屈折角を示すもの	43.5%
11	4(2)	光－光の屈折を使用した道具	19.4%
	5	光－ガラスから出た光のようす	10.1%
	6	光－光の道すじ（作図）	24.0%

英 語			
1	1.1	聞き取り－イラスト選択	95.1%
	1.2	聞き取り－イラスト選択	97.6%
	1.3	聞き取り－イラスト選択	94.7%
2	2	聞き取り－応答文選択	44.1%
	3	聞き取り－英問英答	66.5%
	1	英単語の表記－イラストの名前	56.6%
	2(1)	英単語の表記－理科（science）	36.9%
	2(2)	英単語の表記－100（hundred）	12.2%
3	2(3)	英単語の表記－月曜日（Monday）	59.8%
	3	並べかえ－want to ～	74.6%
	4(1)	英訳－一般動詞肯定文	34.3%
	4(2)	英訳－初対面の挨拶	65.3%
	5	英問英答－Can ～?の答え	83.7%
4	1A	適文選択－会話表現	83.3%
	1B	適文選択－文脈理解	78.3%
	2	適語選択－前置詞（at）	63.4%
	3	並べかえ－How many ～?	42.6%
	4	記述－ベットの飼えない理由	33.8%
	5	英問英答－Do you ～?の答え	51.3%
5	6	内容真偽－和文選択	49.1%
	1	適語補充－名詞（subject）	38.8%
	2(1)	英訳－be good at ～の文	22.0%
	2(2)	英訳－be動詞肯定文	19.2%
	2(3)	英訳－Where ～?の文	29.1%
	3	英問英答－What kind of ～?の答え	27.5%
6	1A	適文選択－会話表現	84.4%
	1B	適文選択－文脈理解	75.2%
	2	適語選択－前置詞（by）	81.2%
	3	並べかえ－How many ～?	57.8%
	4	記述－Great!と言った理由	82.7%
	5	英問英答－Do you ～?の答え	66.9%
7	6	内容真偽－和文選択	65.5%
	1	適語補充－名詞（restaurant）	36.8%
	2(1)	英訳－be動詞肯定文	30.1%
	2(2)	英訳－be動詞肯定文	26.6%
	2(3)	英訳－Where ～?の文	42.5%
	3	英問英答－What ～?の答え	56.7%
8	1A	適文選択－文脈理解	51.8%
	1B	適文選択－会話表現	61.1%
	2	適語選択－前置詞（for）	65.4%
	3	並べかえ－When ～?	59.9%
	4	記述－ごめんなさいと断った理由	67.5%
	5	英問英答－Do you ～?の答え	65.8%
9	6	内容真偽－和文選択	33.7%
	1	適語補充－名詞（subject）	22.7%
	2(1)	英訳－一般動詞肯定文	6.4%
	2(2)	英訳－一般動詞肯定文	19.6%
	2(3)	英訳－Where ～?の文	21.2%
	3	英問英答－How's ～?の答え	40.1%