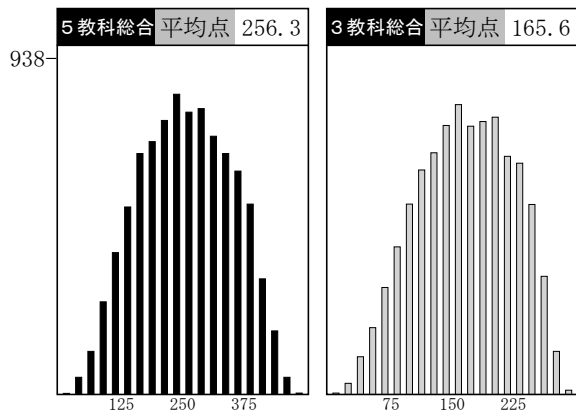


# 学区別データ

学区内SS 40 平均 学区内SS 60

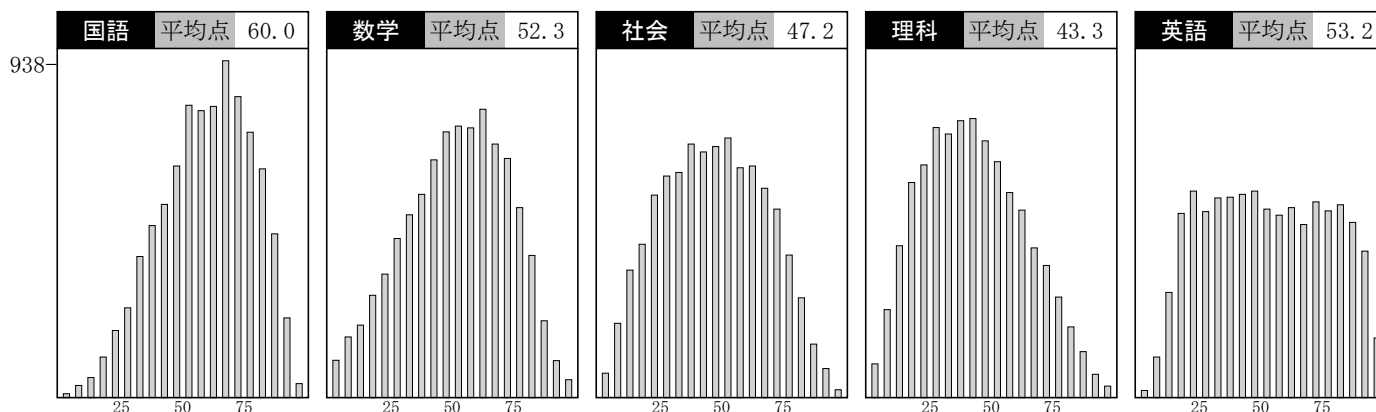
	受験者数	平均点							得点分布			
		5教科	3教科	国語	数学	社会	理科	英語	100	200	300	400
全道	8999	256.3	165.6	60.0	52.3	47.2	43.3	53.2	[Bar chart showing distribution]			
石狩全体	5614	262.1	169.8	61.5	53.2	48.5	43.7	55.0	[Bar chart showing distribution]			
(旧第1) 南区・豊平・中央区の一部	1183	275.5	178.1	64.0	55.5	51.8	45.5	58.5	[Bar chart showing distribution]			
(旧第2) 白石・厚別・清田	968	259.4	169.0	60.9	52.5	47.7	42.6	55.4	[Bar chart showing distribution]			
(旧第3) 東区	513	238.6	155.9	57.1	49.6	43.2	39.4	49.1	[Bar chart showing distribution]			
(旧第4) 北区・石狩市・当別・新篠津	934	246.2	159.8	58.9	50.3	45.6	40.7	50.5	[Bar chart showing distribution]			
(旧第5) 西区・手稲・中央区の一部	1295	274.6	176.9	63.9	55.8	51.4	46.1	57.1	[Bar chart showing distribution]			
(旧第6) 江別	221	262.6	168.3	59.6	52.8	48.1	46.1	55.8	[Bar chart showing distribution]			
(旧第7) 千歳・恵庭・北広島	389	238.8	154.8	56.9	47.7	42.6	41.3	50.1	[Bar chart showing distribution]			
渡島	520	247.2	158.8	56.7	51.0	44.6	43.6	51.0	[Bar chart showing distribution]			
檜山	12	247.4	165.1	63.6	49.0	47.0	35.2	52.5	[Bar chart showing distribution]			
後志	197	246.0	158.7	61.2	49.6	46.6	40.6	47.8	[Bar chart showing distribution]			
空知(南)	116	254.0	165.1	59.7	51.0	44.7	44.1	54.4	[Bar chart showing distribution]			
空知(北)	99	214.8	138.5	50.6	44.6	39.8	36.3	43.3	[Bar chart showing distribution]			
上川(南)	709	270.8	173.9	61.2	55.4	49.1	47.8	57.1	[Bar chart showing distribution]			
上川(北)	19	289.5	186.0	66.1	58.5	53.1	50.4	61.2	[Bar chart showing distribution]			
留萌	8	304.8	200.7	68.5	66.3	51.1	53.0	65.8	[Bar chart showing distribution]			
宗谷	12	266.2	174.5	64.7	55.7	48.3	43.4	54.0	[Bar chart showing distribution]			
オホーツク(中)	227	234.5	149.4	55.2	48.2	42.7	42.3	45.9	[Bar chart showing distribution]			
オホーツク(東)	51	231.2	148.2	53.7	48.5	43.2	39.7	45.9	[Bar chart showing distribution]			
オホーツク(西)	10	201.8	130.6	50.1	37.2	36.1	35.1	43.3	[Bar chart showing distribution]			
胆振(西)	203	236.2	150.4	56.7	49.8	43.7	41.9	43.8	[Bar chart showing distribution]			
胆振(東)	301	221.2	140.8	54.1	45.5	40.6	39.6	41.1	[Bar chart showing distribution]			
日高	30	234.5	151.5	53.7	51.0	41.0	42.0	46.8	[Bar chart showing distribution]			
十勝	546	252.4	162.2	56.7	52.2	47.5	42.6	53.2	[Bar chart showing distribution]			
釧路	289	224.9	147.9	55.8	44.9	39.8	37.1	47.1	[Bar chart showing distribution]			
根室	23	251.2	157.7	57.6	54.7	48.0	45.4	45.3	[Bar chart showing distribution]			

## 全道 度数分布グラフ



## SS・内申ランク相関表

SS	74	72	70	68	66	64	62	60	58	56	54	52	50	48	46	44	42	40	38	36	34	32	30	28	~			
A	1	15	56	107	160	216	211	212	129	130	74	55	29	12	5	3												
B		2	8	27	41	114	117	169	189	162	146	122	82	61	44	12	6	2	2									
C				1	7	8	22	57	70	118	138	165	194	173	154	129	76	40	18	7	5	1	2					
D						1	9	15	28	43	60	104	137	163	175	161	146	99	59	27	20	4	1					
E							1	4	7	15	25	43	65	95	124	155	158	140	150	83	57	21	11	4	1			
F									1	4	4	13	22	34	64	102	111	148	170	147	107	77	29	15	4	2		
G										1	1	1	5	6	12	24	34	77	79	109	96	80	55	37	10	4		
H												3			1	3	6	10	12	30	45	45	91	80	53	22	7	
I								1									2		3	6	3	11	18	22	22	33	19	11
J																			1	1		5	3	7	12	11	11	
K																				2			2	5	1	2	4	
L																						2	1					
M																											1	



# 志望校 データ

# 石狩(1)



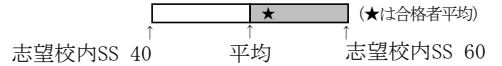
※下段は昨年度の同回のデータです。

高校名	2023年 定員	第1志望者平均			全志望者平均			全志望者SS分布									
		人数	SS	内申点	人数	SS	内申点	30	35	40	45	50	55	60	65	70	
A 札幌光星 ステラ	---	8	60.5	284	275	62.9	294										
B 札幌第一 文理選抜	---	2	58.4	302	213	62.8	295										
B 立命館慶祥 SP	---	11	59.6	285	161	62.6	296										
札幌南 普通	320	533	63.5	293	1003	61.9	289										
札幌北 普通	320	390	60.0	288	1037	61.1	289										
A 札幌日大 プレミアS	---	1	55.9	231	38	60.3	290										
B 北海 特進・Sクラス	---	1	57.8	315	53	59.9	289										
市立札幌旭丘 数理特進コース	80	23	59.3	267	78	59.7	274										
札幌西 普通	320	473	58.6	278	1236	59.6	282										
札幌東 普通	320	365	57.3	281	1130	59.2	285										
市立札幌旭丘 普通	240	286	54.9	267	975	57.2	277										
B 札幌第一 文理北進	---	7	55.5	275	220	57.1	280										
B 立命館慶祥 普通	---	15	51.4	260	136	56.6	277										
札幌国際情報 普通	80	172	54.8	269	758	56.6	275										
A 札幌光星 マリス	---	10	51.8	246	253	55.3	269										
B 北海 特進・特進クラス	---	5	54.2	260	135	54.9	269										
札幌啓成 理数	40	41	53.2	248	164	54.2	260										
札幌国際情報 国際文化	80	52	52.9	264	150	54.1	268										
札幌月寒 普通	320	295	52.2	262	1093	53.6	264										
A 札幌大谷 英数選抜	---	3	46.8	223	22	53.5	258										
A 札幌日大 特進	---	6	54.3	263	99	53.5	267										
B③ とわの森三愛 特進GROW-UP	---	1	63.3	313	19	53.4	264										
北広島 普通	280	125	52.4	260	386	53.3	263										
B 北星女子 High	---	2	51.8	269	14	52.6	266										
札幌手稲 普通	320	189	50.4	248	651	52.0	255										
B 札幌第一 総合進学	---	7	49.9	252	208	51.2	255										
市立札幌新川 普通	320	348	49.4	249	989	50.9	253										
B 北星女子 英語	---	9	49.1	253	36	50.6	255										
A 北科大高 特別進学	---	10	47.0	236	49	50.5	249										
市立札幌清田 グローバル	40	9	48.5	255	44	50.0	260										
市立札幌藻岩 普通	240	156	48.3	236	465	50.0	244										
B 北星学園大附属 特別進学	---	1	42.7	238	13	49.8	230										
A 東海大札幌 特別進学	---	7	47.5	237	23	49.7	237										
札幌国際情報 グローバルビジネス	120	50	48.4	243	154	49.6	248										
A 札幌創成 S選抜	---	1	43.2	178	25	49.6	253										
札幌国際情報 理数工学	40	30	49.0	231	118	49.5	239										
札幌啓成 普通	280	151	48.1	242	463	49.5	247										
A 北海学園札幌 特進	---	3	51.3	249	54	48.9	242										
市立札幌清田 普通	200	158	47.8	240	498	48.8	245										
A 札幌大谷 学力重点S	---	6	44.7	241	62	48.4	240										
札幌北陵 普通	320	209	46.3	228	561	47.4	235										
B 北海 進学	---	41	43.7	221	274	47.2	234										
市立札幌平岸 普通	280	185	44.8	222	665	47.0	232										
A 札幌山の手 アカデミック	---	2	30.9	153	18	46.8	233										
大麻 普通	280	79	44.8	223	284	46.6	232										
A③ 札幌大谷 美術	---	1	57.8	236	25	46.5	226										
B 札幌龍谷学園 特進	---	1	42.8	238	15	46.0	232										
A 札幌日大 総合進学	---	17	41.3	214	119	45.6	231										
A③ 札幌大谷 音楽	---	2	48.7	211	17	45.5	229										
千歳 普通	200	87	42.6	218	200	45.4	227										
石狩南 普通	280	126	42.8	214	499	45.1	224										
市立札幌平岸 テーマシアター	40	28	44.7	229	81	44.7	229										
A 札幌創成 A特進	---	4	45.7	232	46	44.0	216										
札幌白石 普通	280	120	41.0	212	473	44.0	222										
札幌稲雲 普通	280	79	40.7	204	295	43.8	220										
千歳 国際教養	40	2	46.4	213	15	43.6	227										
B③ とわの森三愛 トップアスリート健康	---	9	43.5	241	9	43.5	241										
札幌平岡 普通	240	98	40.3	201	356	43.0	215										
B③ とわの森三愛 総合進学	---	5	37.0	197	54	42.3	210										
A 北科大高 進学	---	19	40.1	197	91	42.2	211										
A 札幌大谷 個性探求G	---	13	40.6	209	87	42.2	211										
札幌東商業 国際経済	80	8	43.9	217	21	42.1	211										
札幌英藍 普通	280	100	39.4	194	399	42.0	208										
B 北星女子 Core	---	1	34.0	191	28	42.0	217										

※「A:私立A日程」「B:私立B日程」「③:私立3教科」

# 志望校 データ

# 石狩(2)



※下段は昨年度の同回のデータです。

高 校 名	2023年 定員	第1志望者平均			全志望者平均			全志望者SS分布											
		人数	SS	内申点	人数	SS	内申点	30	35	40	45	50	55	60	65	70			
A 北海学園札幌 総進	---	18	41.6	206	F	121	42.0	209	F	[Distribution Chart]									
B 北星学園大附属 進学	---	11	41.5	203	F	69	41.8	205	F	[Distribution Chart]									
A 札幌北斗 特別進学	---	1	42.5	245	D	5	41.0	214	E	[Distribution Chart]									
千歳 国際流通	80	2	35.7	176	G	16	45.4	229	F	[Distribution Chart]									
市立札幌啓北商業 未来商学	240	25	37.9	188	G	30	41.7	210	F	[Distribution Chart]									
B 道文教大附属 普通	---	10	39.5	194	G	47	41.5	213	F	[Distribution Chart]									
札幌東商業 流通経済	80	13	39.5	209	F	34	41.5	213	F	[Distribution Chart]									
A 東海大札幌 総合進学	---	20	36.7	195	G	97	41.4	211	F	[Distribution Chart]									
A 札幌静修 ユニバーサル	---	3	36.9	163	H	12	41.2	208	F	[Distribution Chart]									
A 札幌静修 特進	---	2	36.3	178	G	8	40.9	188	G	[Distribution Chart]									
札幌東陵 普通	280	41	39.3	194	G	175	40.7	199	F	[Distribution Chart]									
札幌東商業 情報処理	80	10	40.3	212	F	36	40.7	206	F	[Distribution Chart]									
札幌厚別 総合	280	48	38.9	191	G	248	40.7	206	F	[Distribution Chart]									
恵庭南 体育	80	5	37.7	183	G	19	40.3	197	F	[Distribution Chart]									
市立札幌大通 普通	290	21	38.3	180	G	53	40.2	191	G	[Distribution Chart]									
札幌西陵 普通	280	33	37.2	186	G	175	40.2	199	F	[Distribution Chart]									
A 札幌創成 特進	---	10	37.2	191	G	96	40.1	200	F	[Distribution Chart]									
B 札幌龍谷学園 プログレス進学	---	3	38.6	164	H	17	39.9	190	G	[Distribution Chart]									
恵庭北 普通	240	17	38.9	189	G	72	39.7	195	G	[Distribution Chart]									
A 札幌山の手 プログレス	---	1	44.2	237	D	22	39.6	201	F	[Distribution Chart]									
札幌東商業 会計ビジネス	80	6	39.5	187	G	24	39.5	203	F	[Distribution Chart]									
江別 普通	200	19	36.9	180	G	84	39.4	198	F	[Distribution Chart]									
札幌真栄 普通	200	14	37.5	180	G	90	39.2	193	G	[Distribution Chart]									
恵庭南 普通	200	6	31.5	155	I	62	38.8	193	G	[Distribution Chart]									
札幌琴似工業 情報技術	80	8	35.4	176	G	35	38.8	190	G	[Distribution Chart]									
B③ 札幌龍谷学園 未来創造	---	5	37.1	170	H	30	38.5	181	G	[Distribution Chart]									
札幌工業 建築	80	12	37.6	173	H	31	38.5	182	G	[Distribution Chart]									
札幌南陵 普通	120	4	34.5	162	H	40	38.5	183	G	[Distribution Chart]									
札幌あすかぜ 普通	160	6	33.7	169	H	66	38.4	192	G	[Distribution Chart]									
札幌琴似工業 電子機械	80	8	38.6	187	G	24	38.3	178	G	[Distribution Chart]									
石狩翔陽 総合	320	35	34.8	177	G	188	38.2	188	G	[Distribution Chart]									
A③ 札幌静修 総合	---	4	38.0	196	F	45	38.0	190	G	[Distribution Chart]									
A③ 札幌山の手 未来デザイン	---	2	37.5	157	H	17	37.8	173	H	[Distribution Chart]									
A 札幌新陽 アカデミア・アドバンス	---	5	32.1	167	H	14	37.8	207	F	[Distribution Chart]									
札幌工業 機械	80	10	39.2	178	G	34	37.6	174	H	[Distribution Chart]									
A 札幌北斗 進学	---	1	36.7	217	E	12	37.5	189	G	[Distribution Chart]									
札幌工業 電気	80	6	34.3	156	H	23	37.0	167	H	[Distribution Chart]									
A③ 札幌山の手 スポーツ健康	---	1	32.3	177	G	18	36.8	182	G	[Distribution Chart]									
札幌丘珠 普通	320	40	35.2	167	H	128	36.6	179	G	[Distribution Chart]									
A 札幌新陽 アカデミア・ジェネリック	---	1	30.9	196	F	10	36.5	189	G	[Distribution Chart]									
札幌工業 土木	80	2	39.8	168	H	17	36.1	162	H	[Distribution Chart]									
野幌 普通	120	2	35.4	189	G	16	36.0	166	H	[Distribution Chart]									
A③ 札幌北斗 総合	---	11	33.0	165	H	53	35.5	175	H	[Distribution Chart]									
札幌白陵 普通	160	4	36.1	178	G	28	35.5	169	H	[Distribution Chart]									
北広島西 普通	240	6	35.3	164	H	36	35.3	168	H	[Distribution Chart]									
札幌琴似工業 電気	80	2	27.5	136	I	15	34.1	167	H	[Distribution Chart]									
札幌東豊 普通	120	7	33.7	157	H	33	33.9	164	H	[Distribution Chart]									

※「A:私立A日程」「B:私立B日程」「③:私立3教科」

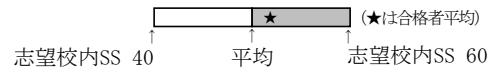


高 校 名	2023年 定員	第1志望者平均			全志望者平均			全志望者SS分布										
		人数	SS	内申点	人数	SS	内申点	30	35	40	45	50	55	60	65	70		
A 函館ラ・サール 特進	---	2	53.1	280 B	48	62.1	290 B											
函館中部 理数	40	28	61.6	293 B	59	60.4	285 B											
A 函館ラ・サール 一般	---	8	56.2	269 C	85	56.4	265 C											
A 遺愛女子 特別進学	---	5	50.4	227 E	98	54.9	266 C											
函館中部 普通	160	152	55.6	265 C	244	54.8	261 C											
A 函館白百合 LB	---	1	37.6	225 E	30	53.5	260 C											
A 函館大有斗 特別進学	---	2	49.2	235 E	63	52.4	252 D											
函館高専 生産システム	---	15	50.4	226 E	80	50.9	244 D											
函館高専 物質環境	---	7	48.2	228 E	22	50.9	244 D											
市立函館 普通	200	130	48.9	237 D	323	50.7	246 D											
函館高専 社会基盤	---	2	48.9	233 E	13	48.9	249 D											
A 遺愛女子 英語	---	4	43.6	207 F	33	46.7	230 E											
江差 普通	80	4	39.7	202 F	8	46.0	212 F											
函館西 普通	240	71	41.8	204 F	222	45.8	223 E											
A③ 遺愛女子 一般	---	1	37.6	201 F	65	44.4	221 E											
A 函館白百合 看護医療	---	1	44.0	206 F	21	44.2	222 E											
函館工業 工業化学	40	3	40.4	199 F	23	42.6	197 F											
函館工業 建築	40	11	39.0	197 F	22	41.9	204 F											
函館商業 国際経済	40	4	39.5	193 G	20	41.5	199 F											
函館工業 電気情報工学	40	10	40.0	189 G	29	41.2	197 F											
函館商業 流通ビジネス	40	8	39.4	200 F	29	40.9	205 F											
函館商業 情報処理	40	11	37.6	187 G	42	40.6	199 F											
函館商業 会計ビジネス	40	2	37.7	187 G	12	40.6	196 F											
七飯 普通	120	8	38.3	180 G	37	40.4	184 G											
函館工業 電子機械	40	14	41.2	194 G	33	40.2	195 G											
A③ 函館大柏稜 総合進学	---	4	34.7	162 H	27	39.8	197 F											
A③ 函館大有斗 普通	---	5	36.2	197 F	51	39.7	196 F											
A③ 函館大谷 普通	---				12	34.0	175 H											

※「A:私立A日程」「B:私立B日程」「③:私立3教科」

# 志望校 データ

# 後志



高 校 名	2023年 定員	第1志望者平均			全志望者平均			全志望者SS分布									
		人数	SS	内申点	人数	SS	内申点	30	35	40	45	50	55	60	65	70	
小樽潮陵 普通	200	83	49.9	256 C	143	50.3	257 C										
B③ 小樽双葉 特別進学	---	1	40.9	200 F	47	47.2	244 D										
小樽桜陽 普通	200	37	40.0	211 F	111	44.4	230 E										
小樽未来創造 流通マシナリ	40	4	40.0	215 F	19	42.8	220 E	★									
B③ 小樽双葉 総合進学	---	1	39.4	221 E	34	42.2	222 E										
小樽未来創造 情報会計マシナリ	40	1	47.3	250 D	12	40.1	222 E										
小樽未来創造 機械電気システム	40	3	36.6	191 G	13	39.2	202 F										
小樽未来創造 建設システム	40	1	38.1	235 E	13	38.7	197 F	★									

# 志望校 データ

# 空知・留萌

高 校 名	2023年 定員	第1志望者平均			全志望者平均			全志望者SS分布									
		人数	SS	内申点	人数	SS	内申点	30	35	40	45	50	55	60	65	70	
岩見沢東 普通	200	43	53.1	258 C	81	52.8	260 C										
滝川 理数	40	10	52.6	265 C	30	51.0	262 C										
岩見沢西 普通	120	7	41.7	217 E	58	47.6	237 D										
滝川 普通	160	43	46.2	243 D	67	46.7	247 D										
岩見沢緑陵 普通	120	23	42.0	214 F	61	45.1	229 E										
美唄聖華 衛生看護	80	8	41.3	200 F	16	44.4	221 E										
滝川西 普通	120	13	39.3	211 F	56	42.7	228 E										
岩見沢緑陵 情報コミュニケーション	80	1	35.2	205 F	20	41.8	217 E										
三笠 製菓	20	5	44.2	226 E	10	41.6	210 F										
深川西 普通	120	5	34.4	207 F	10	39.4	225 E	★									
三笠 調理師	20	4	36.0	160 H	15	39.0	191 G										
滝川西 情報マシナリ	120	8	34.4	213 F	17	35.8	210 F										

※「A:私立A日程」「B:私立B日程」「③:私立3教科」

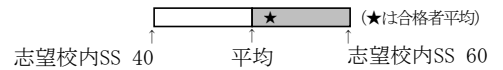


高校名	2023年 定員	第1志望者平均			全志望者平均			全志望者SS分布									
		人数	SS	内申点	人数	SS	内申点	30	35	40	45	50	55	60	65	70	
旭川東 普通	240	218	60.2	292 B	303	59.6	289 B										
A 旭川龍谷 特進・難関突破	---				27	58.7	285 B										
A 旭川実業 難関選抜	---				19	57.2	283 B										
旭川北 普通	200	128	54.2	268 C	384	56.2	277 B										
A③ 旭川藤星 特進	---				20	55.9	278 B										
旭川高専 システム制御情報	---	10	54.9	254 D	39	54.8	260 C										
A③ 旭川藤星 UL	---				10	54.1	268 C										
A 旭川実業 特別進学	---				15	52.1	268 C										
旭川高専 物質化学	---	7	47.4	233 E	27	52.0	260 C										
富良野 普通	160	7	47.6	238 D	12	51.6	255 D										
名寄新設 普通	160	3	45.5	281 B	6	51.5	289 B										
旭川高専 機械システム	---	10	51.4	247 D	32	51.5	243 D										
旭川西 普通	160	132	49.3	247 D	378	51.3	256 C										
A 旭川大 特別進学	---				6	50.5	234 E										
A 旭川龍谷 特進・文武両道	---				18	50.0	253 D										
旭川高専 電気情報	---	4	45.8	219 E	19	49.6	241 D										
旭川西 理数	40	11	46.8	224 E	77	49.5	244 D										
旭川永嶺 普通	200	63	42.5	217 E	228	46.6	233 E										
A③ 旭川藤星 進学	---	1	32.3	212 F	25	46.6	236 D										
旭川南 総合	200	55	43.3	220 E	224	46.5	232 E										
稚内 普通	120	6	47.0	232 E	7	46.4	229 E										
A③ 旭川明成 総合	---	3	44.8	246 D	23	44.3	225 E										
旭川商業 国際ビジネス	40	5	42.5	226 E	22	44.1	228 E										
A③ 旭川龍谷 キャリアデザイン	---	5	39.0	217 E	28	43.9	221 E										
旭川商業 会計	40	6	43.9	203 F	24	43.8	217 E										
A③ 旭川実業 進学	---	6	40.6	216 E	42	43.2	226 E										
旭川商業 流通ビジネス	80	8	39.5	217 E	29	42.7	220 E										
旭川工業 情報技術	40	6	41.8	210 F	15	42.3	197 F										
旭川工業 土木	40	5	44.4	218 E	17	41.9	200 F										
旭川商業 情報処理	40	8	38.1	193 G	27	41.7	213 F										
旭川工業 建築	40	1	29.3	119 J	24	41.2	201 F										
旭川工業 電子機械	40	7	36.4	179 G	22	40.3	200 F										
旭川工業 電気	40	5	41.2	182 G	16	39.4	190 G										

※「A:私立A日程」「B:私立B日程」「③:私立3教科」

# 志望校 データ

# オホーツク



高 校 名	2023年 定員	第1志望者平均			全志望者平均			全志望者SS分布										
		人数	SS	内申点	人数	SS	内申点	30	35	40	45	50	55	60	65	70		
北見北斗 理数	40	33	59.3	284 B	56	58.4	280 B											
北見北斗 普通	200	87	52.2	257 C	164	52.1	254 D											
北見柏陽 普通	200	75	44.0	219 E	174	47.5	234 E											
網走南ヶ丘 普通	160	24	42.9	224 E	38	46.8	241 D											
A③ 北見藤 総合	---	3	36.1	189 G	97	45.8	233 E											
北見緑陵 普通	120	26	37.6	193 G	108	44.0	219 E											
北見商業 商業	40	6	36.4	196 F	26	39.8	204 F											
網走桂陽 普通	80	1	27.2	125 J	10	39.5	204 F											

# 志望校 データ

# 胆振・日高

高 校 名	2023年 定員	第1志望者平均			全志望者平均			全志望者SS分布										
		人数	SS	内申点	人数	SS	内申点	30	35	40	45	50	55	60	65	70		
室蘭栄 理数	80	57	59.2	281 B	82	58.6	278 B											
A 北海道栄 アルファ	---	1	48.2	258 C	22	53.0	263 C											
室蘭栄 普通	120	58	49.0	249 D	124	51.7	256 C											
苫小牧高専 創造	---	46	48.8	239 D	135	50.4	241 D											
苫小牧東 普通	240	128	49.8	251 D	199	49.2	248 D											
A 北海道栄 アドバンス	---	2	39.3	186 G	19	48.2	250 D											
室蘭清水丘 普通	160	36	43.8	222 E	113	46.6	234 E											
A 駒大苫小牧 特別進学	---	4	51.8	247 D	53	46.5	241 D											
A 海星学院 普通	---	1	49.3	280 B	29	45.9	232 E											
苫小牧南 普通	160	52	42.6	217 E	180	45.4	230 E											
B 大谷室蘭 普通	---	2	38.6	234 E	29	43.6	225 E											
伊達開来 普通	240	7	39.4	196 F	29	43.3	218 E											
室蘭東翔 総合	160	32	39.0	205 F	94	41.7	215 F											
苫小牧西 普通	160	37	37.3	190 G	123	41.0	209 F											
苫小牧総合経済 情報処理	40	2	37.7	194 G	15	40.3	212 F											
苫小牧工業 電子機械	40	7	35.5	178 G	29	40.1	196 F											
A③ 駒大苫小牧 総合進学	---	2	34.6	167 H	51	40.0	209 F											
静内 普通	200	7	36.0	214 F	12	39.9	216 E											
苫小牧工業 情報技術	40	3	38.0	175 H	25	39.7	188 G											
苫小牧工業 建築	40	7	38.9	196 F	23	39.4	193 G											
苫小牧工業 電気	40	4	31.9	180 G	15	39.4	196 F											
A 北海道栄 総合	---	1	34.3	174 H	12	39.3	194 G											
苫小牧総合経済 流通経済	40	2	42.8	213 F	16	39.3	206 F											
登別青嶺 普通	120	8	34.8	166 H	40	38.9	198 F											
苫小牧工業 環境化学	40	1	36.9	157 H	14	37.8	184 G											
苫小牧工業 土木	40	3	32.4	175 H	19	36.8	177 G											

※ 「A:私立A日程」「B:私立B日程」「③:私立3教科」

# 志望校 データ

# 十勝



高 校 名	2023年 定員	第1志望者平均			全志望者平均			全志望者SS分布									
		人数	SS	内申点	人数	SS	内申点	30	35	40	45	50	55	60	65	70	
帯広柏葉 普通	240	193	57.1	284 B	266	55.9	281 B										
帯広三条 普通	240	134	49.8	262 C	370	52.5	270 C										
A③ 帯広大谷 文理	---	4	40.9	231 E	172	51.0	267 C										
帯広緑陽 普通	160	76	46.0	240 D	322	49.7	257 C										
A③ 帯広北 特進	---	1	48.6	252 D	41	46.4	240 D										
帯広南商業 商業	200	38	42.3	226 E	151	46.0	242 D										
芽室 普通	160	23	39.1	208 F	106	43.3	224 E										
A③ 帯広大谷 普通	---	5	39.7	228 E	72	43.1	223 E										
帯広工業 建築	40	6	37.6	206 F	29	42.8	222 E										
帯広工業 電子機械	40	18	38.7	200 F	42	42.4	217 E										
音更 普通	120	4	37.4	191 G	37	42.2	219 E										
帯広農業 農業科学	40	8	41.0	200 F	28	42.2	217 E										
A 帯広北 総合	---	1	27.1	165 H	28	41.6	213 F										
帯広農業 食品科学	40	7	39.4	208 F	19	41.1	224 E										
幕別清陵 普通	120	6	35.9	177 G	14	37.6	189 G										

# 志望校 データ

# 釧路・根室

高 校 名	2023年 定員	第1志望者平均			全志望者平均			全志望者SS分布									
		人数	SS	内申点	人数	SS	内申点	30	35	40	45	50	55	60	65	70	
釧路湖陵 理教	40	35	57.2	281 B	56	57.5	282 B										
釧路湖陵 普通	200	51	53.2	265 C	130	52.9	261 C										
根室 普通	120	7	52.7	260 C	7	52.7	260 C										
釧路江南 普通	200	90	47.3	230 E	182	48.6	239 D										
釧路高専 創造	---	10	45.4	239 D	34	48.1	233 E										
釧路北陽 普通	200	44	39.9	200 F	169	45.1	223 E										
釧路明輝 総合	200	41	37.4	186 G	156	42.7	211 F										
釧路工業 電気	40				10	41.6	187 G										
釧路工業 建築	40	3	38.4	167 H	12	39.2	192 G										
釧路東 普通	120	2	36.7	177 G	18	38.6	196 F										
釧路商業 会計	40	1	29.7	126 J	11	38.1	191 G										
釧路商業 情報処理	40	2	37.5	176 G	21	36.8	181 G										
釧路工業 電子機械	40	6	33.9	161 H	17	36.4	171 H										

※ 「A:私立A日程」「B:私立B日程」「③:私立3教科」



得点・SS 換算表

5 教科総合

得点	SS	人数	順位	得点	SS	人数	順位	得点	SS	人数	順位	得点	SS	人数	順位	得点	SS	人数	順位
500	75.8			400	65.2	14	552	300	54.6	28	3094	200	44.0	29	6275	100	33.4	14	8567
499	75.7			399	65.1	11	566	299	54.5	22	3122	199	43.9	32	6304	99	33.3	8	8581
498	75.6			398	65.0	20	577	298	54.4	36	3144	198	43.8	30	6336	98	33.2	12	8589
497	75.5			397	64.9	25	597	297	54.3	42	3180	197	43.7	20	6366	97	33.1	12	8601
496	75.4			396	64.8	23	622	296	54.2	28	3222	196	43.6	23	6386	96	33.0	11	8613
495	75.3			395	64.7	20	645	295	54.0	33	3250	195	43.4	32	6409	95	32.8	9	8624
494	75.1			394	64.5	21	665	294	53.9	29	3283	194	43.3	25	6441	94	32.7	10	8633
493	75.0			393	64.4	13	686	293	53.8	32	3312	193	43.2	27	6466	93	32.6	12	8643
492	74.9			392	64.3	21	699	292	53.7	26	3344	192	43.1	32	6493	92	32.5	10	8655
491	74.8			391	64.2	22	720	291	53.6	34	3370	191	43.0	32	6525	91	32.4	11	8665
490	74.7			390	64.1	33	742	290	53.5	30	3404	190	42.9	33	6557	90	32.3	11	8676
489	74.6			389	64.0	25	775	289	53.4	41	3434	189	42.8	17	6590	89	32.2	14	8687
488	74.5			388	63.9	27	800	288	53.3	34	3475	188	42.7	31	6607	88	32.1	7	8701
487	74.4			387	63.8	23	827	287	53.2	31	3509	187	42.6	31	6638	87	32.0	7	8708
486	74.3			386	63.7	15	850	286	53.1	34	3540	186	42.5	42	6669	86	31.9	17	8715
485	74.2			385	63.6	26	865	285	53.0	34	3574	185	42.4	27	6711	85	31.8	6	8732
484	74.1			384	63.5	14	891	284	52.9	29	3608	184	42.3	29	6738	84	31.7	6	8738
483	74.0	1	1	383	63.4	17	905	283	52.8	35	3637	183	42.2	27	6767	83	31.6	9	8744
482	73.9			382	63.3	24	922	282	52.7	37	3672	182	42.1	30	6794	82	31.5	11	8753
481	73.8	1	2	381	63.2	25	946	281	52.6	22	3709	181	42.0	24	6824	81	31.4	6	8764
480	73.7			380	63.1	21	971	280	52.5	32	3731	180	41.9	26	6848	80	31.3	12	8770
479	73.6			379	63.0	23	992	279	52.4	35	3763	179	41.8	30	6874	79	31.2	10	8782
478	73.4	2	3	378	62.8	22	1015	278	52.2	27	3798	178	41.6	28	6904	78	31.0	12	8792
477	73.3			377	62.7	21	1037	277	52.1	40	3825	177	41.5	28	6932	77	30.9	15	8804
476	73.2			376	62.6	24	1058	276	52.0	25	3865	176	41.4	19	6960	76	30.8	6	8819
475	73.1			375	62.5	21	1082	275	51.9	36	3890	175	41.3	23	6979	75	30.7	9	8825
474	73.0			374	62.4	17	1103	274	51.8	38	3926	174	41.2	34	7002	74	30.6	5	8834
473	72.9	1	5	373	62.3	20	1120	273	51.7	36	3964	173	41.1	24	7036	73	30.5	11	8839
472	72.8	1	6	372	62.2	18	1140	272	51.6	29	4000	172	41.0	40	7060	72	30.4	5	8850
471	72.7	2	7	371	62.1	25	1158	271	51.5	31	4029	171	40.9	25	7100	71	30.3	9	8855
470	72.6	2	9	370	62.0	25	1183	270	51.4	27	4060	170	40.8	25	7125	70	30.2	3	8864
469	72.5	1	11	369	61.9	17	1208	269	51.3	29	4087	169	40.7	33	7150	69	30.1	3	8867
468	72.4	1	12	368	61.8	25	1225	268	51.2	24	4116	168	40.6	25	7183	68	30.0	5	8870
467	72.3	2	13	367	61.7	30	1250	267	51.1	25	4140	167	40.5	30	7208	67	29.9	6	8875
466	72.2			366	61.6	31	1280	266	51.0	27	4165	166	40.4	29	7238	66	29.8	6	8881
465	72.1	2	15	365	61.5	30	1311	265	50.9	34	4192	165	40.3	29	7267	65	29.7	9	8887
464	72.0	2	17	364	61.4	22	1341	264	50.8	28	4226	164	40.2	33	7296	64	29.6	4	8896
463	71.9	2	19	363	61.3	23	1363	263	50.7	33	4254	163	40.1	27	7329	63	29.5	4	8900
462	71.8	2	21	362	61.2	23	1386	262	50.6	37	4287	162	40.0	22	7356	62	29.3	4	8904
461	71.6	2	23	361	61.0	32	1409	261	50.4	41	4324	161	39.8	28	7378	61	29.2	6	8908
460	71.5	4	25	360	60.9	31	1441	260	50.3	31	4365	160	39.7	13	7406	60	29.1	3	8914
459	71.4	2	29	359	60.8	22	1472	259	50.2	28	4396	159	39.6	29	7419	59	29.0	4	8917
458	71.3	3	31	358	60.7	28	1494	258	50.1	33	4424	158	39.5	19	7448	58	28.9	5	8921
457	71.2	3	34	357	60.6	24	1522	257	50.0	24	4457	157	39.4	24	7467	57	28.8	3	8926
456	71.1	1	37	356	60.5	32	1546	256	49.9	25	4481	156	39.3	30	7491	56	28.7	6	8929
455	71.0	7	38	355	60.4	20	1578	255	49.8	33	4506	155	39.2	26	7521	55	28.6	2	8935
454	70.9	1	45	354	60.3	25	1598	254	49.7	32	4539	154	39.1	33	7547	54	28.5	5	8937
453	70.8	6	46	353	60.2	27	1623	253	49.6	43	4571	153	39.0	22	7580	53	28.4	2	8942
452	70.7	1	52	352	60.1	33	1650	252	49.5	33	4614	152	38.9	20	7602	52	28.3		
451	70.6			351	60.0	21	1683	251	49.4	29	4647	151	38.8	28	7622	51	28.2	1	8944
450	70.5	6	53	350	59.9	30	1704	250	49.3	28	4676	150	38.7	32	7650	50	28.1	3	8945
449	70.4	3	59	349	59.8	32	1734	249	49.2	44	4704	149	38.6	22	7682	49	28.0	3	8948
448	70.3	5	62	348	59.7	23	1766	248	49.1	27	4748	148	38.5	26	7704	48	27.9	2	8951
447	70.2	9	67	347	59.6	33	1789	247	49.0	23	4775	147	38.4	26	7730	47	27.8	2	8953
446	70.1	4	76	346	59.5	19	1822	246	48.9	41	4798	146	38.3	22	7756	46	27.7	2	8955
445	70.0	4	80	345	59.3	17	1841	245	48.7	31	4839	145	38.1	17	7778	45	27.5	5	8957
444	69.8	3	84	344	59.2	29	1858	244	48.6	32	4870	144	38.0	26	7795	44	27.4	4	8962
443	69.7	3	87	343	59.1	29	1887	243	48.5	37	4902	143	37.9	22	7821	43	27.3	1	8966
442	69.6	9	90	342	59.0	30	1916	242	48.4	36	4939	142	37.8	16	7843	42	27.2	3	8967
441	69.5	8	99	341	58.9	29	1946	241	48.3	33	4975	141	37.7	16	7859	41	27.1	4	8970
440	69.4	8	107	340	58.8	20	1975	240	48.2	31	5008	140	37.6	13	7875	40	27.0		
439	69.3	7	115	339	58.7	22	1995	239	48.1	31	5039	139	37.5	19	7888	39	26.9	1	8974
438	69.2	13	122	338	58.6	22	2017	238	48.0	25	5070	138	37.4	24	7907	38	26.8	1	8975
437	69.1	12	135	337	58.5	26	2039	237	47.9	41	5095	137	37.3	24	7931	37	26.7	3	8976
436	69.0	8	147	336	58.4	31	2065	236	47.8	30	5136	136	37.2	24	7955	36	26.6		
435	68.9	8	155	335	58.3	22	2096	235	47.7	44	5166	135	37.1	18	7979	35	26.5	4	8979
434	68.8	13	163	334	58.2	33	2118	234	47.6	38	5210	134	37.0	18	7997	34	26.4		
433	68.7	5	176	333	58.1	33	2151	233	47.5	33	5248	133	36.9	23	8015	33	26.3	1	8983
432	68.6	9	181	332	58.0	23	2184	232	47.4	44	5281	132	36.8	21	8038	32	26.2	1	8984
431	68.5	7	190	331	57.9	36	2207	231	47.3	32	5325	131	36.7	23	8059	31	26.1	1	8985
430	68.4	2	197	330	57.8	21	2243	230	47.2	28	5357	130	36.6	23	8082	30	26.0	2	8986
429	68.3	9	199	329	57.7	29	2264	229	47.1	31	5385	129	36.5	24	8105	29	25.9	2	8988
428	68.1	3	208	328	57.5	23	2293	228	46.9	22	5416	128	36.3	14	8129	28	25.7		
427	68.0	14	211	327	57.4	31	2316	227	46.8	34	5438	127	36.2	11	8143	27	25.6	1	8990
426	67.9	5	225	326	57.3														

得点	SS	人数	順位	得点	SS	人数	順位	得点	SS	人数	順位
300	73.1			200	55.9	55	2824	100	38.7	34	7608
299	72.9			199	55.7	41	2879	99	38.5	43	7642
298	72.7			198	55.5	51	2920	98	38.3	37	7685
297	72.5			197	55.3	52	2971	97	38.1	39	7722
296	72.4			196	55.2	47	3023	96	38.0	41	7761
295	72.2			195	55.0	50	3070	95	37.8	35	7802
294	72.0	1	1	194	54.8	42	3120	94	37.6	33	7837
293	71.9			193	54.7	41	3162	93	37.5	24	7870
292	71.7	2	2	192	54.5	60	3203	92	37.3	28	7894
291	71.5	1	4	191	54.3	56	3263	91	37.1	39	7922
290	71.3	1	5	190	54.1	51	3319	90	36.9	25	7961
289	71.2	1	6	189	54.0	47	3370	89	36.8	32	7986
288	71.0	3	7	188	53.8	37	3417	88	36.6	25	8018
287	70.8			187	53.6	57	3454	87	36.4	30	8043
286	70.6	3	10	186	53.5	51	3511	86	36.3	27	8073
285	70.5	4	13	185	53.3	56	3562	85	36.1	44	8100
284	70.3	1	17	184	53.1	52	3618	84	35.9	27	8144
283	70.1	8	18	183	52.9	59	3670	83	35.7	23	8171
282	70.0	6	26	182	52.8	47	3729	82	35.6	19	8194
281	69.8	6	32	181	52.6	54	3776	81	35.4	28	8213
280	69.6	8	38	180	52.4	52	3830	80	35.2	32	8241
279	69.4	5	46	179	52.2	46	3882	79	35.1	32	8273
278	69.3	8	51	178	52.1	63	3928	78	34.9	14	8305
277	69.1	7	59	177	51.9	41	3991	77	34.7	28	8319
276	68.9	8	66	176	51.7	41	4032	76	34.5	25	8347
275	68.8	11	74	175	51.6	50	4073	75	34.4	30	8372
274	68.6	10	85	174	51.4	51	4123	74	34.2	25	8402
273	68.4	6	95	173	51.2	48	4174	73	34.0	23	8427
272	68.2	14	101	172	51.0	57	4222	72	33.8	24	8450
271	68.1	18	115	171	50.9	41	4279	71	33.7	18	8474
270	67.9	19	133	170	50.7	43	4320	70	33.5	21	8492
269	67.7	12	152	169	50.5	57	4363	69	33.3	25	8513
268	67.6	17	164	168	50.4	53	4420	68	33.2	27	8538
267	67.4	9	181	167	50.2	50	4473	67	33.0	22	8565
266	67.2	18	190	166	50.0	54	4523	66	32.8	8	8587
265	67.0	17	208	165	49.8	54	4577	65	32.6	14	8595
264	66.9	18	225	164	49.7	55	4631	64	32.5	16	8609
263	66.7	20	243	163	49.5	53	4686	63	32.3	18	8625
262	66.5	27	263	162	49.3	45	4739	62	32.1	14	8643
261	66.3	22	290	161	49.2	49	4784	61	32.0	13	8657
260	66.2	27	312	160	49.0	46	4833	60	31.8	16	8670
259	66.0	33	339	159	48.8	67	4879	59	31.6	16	8686
258	65.8	32	372	158	48.6	45	4946	58	31.4	15	8702
257	65.7	28	404	157	48.5	60	4991	57	31.3	13	8717
256	65.5	30	432	156	48.3	60	5051	56	31.1	14	8730
255	65.3	17	462	155	48.1	57	5111	55	30.9	19	8744
254	65.1	33	479	154	47.9	64	5168	54	30.8	14	8763
253	65.0	26	512	153	47.8	47	5232	53	30.6	7	8777
252	64.8	37	538	152	47.6	45	5279	52	30.4	8	8784
251	64.6	37	575	151	47.4	60	5324	51	30.2	7	8792
250	64.5	32	612	150	47.3	58	5384	50	30.1	13	8799
249	64.3	33	644	149	47.1	62	5442	49	29.9	13	8812
248	64.1	45	677	148	46.9	46	5504	48	29.7	16	8825
247	63.9	35	722	147	46.7	52	5550	47	29.5	9	8841
246	63.8	31	757	146	46.6	37	5602	46	29.4	6	8850
245	63.6	40	788	145	46.4	63	5639	45	29.2	10	8856
244	63.4	33	828	144	46.2	46	5702	44	29.0	12	8866
243	63.3	55	861	143	46.1	46	5748	43	28.9	7	8878
242	63.1	37	916	142	45.9	56	5794	42	28.7	8	8885
241	62.9	38	953	141	45.7	51	5850	41	28.5	8	8893
240	62.7	34	991	140	45.5	41	5901	40	28.3	10	8901
239	62.6	44	1025	139	45.4	66	5942	39	28.2	2	8911
238	62.4	40	1069	138	45.2	47	6008	38	28.0	7	8913
237	62.2	28	1109	137	45.0	38	6055	37	27.8	12	8920
236	62.1	42	1137	136	44.9	40	6093	36	27.7	7	8932
235	61.9	43	1179	135	44.7	40	6133	35	27.5	5	8939
234	61.7	43	1222	134	44.5	51	6173	34	27.3	6	8944
233	61.5	47	1265	133	44.3	46	6224	33	27.1	4	8950
232	61.4	45	1312	132	44.2	44	6270	32	27.0	3	8954
231	61.2	55	1357	131	44.0	43	6314	31	26.8	4	8957
230	61.0	48	1412	130	43.8	40	6357	30	26.6	2	8961
229	60.8	38	1460	129	43.6	44	6397	29	26.5	2	8963
228	60.7	45	1498	128	43.5	44	6441	28	26.3	6	8965
227	60.5	51	1543	127	43.3	44	6485	27	26.1	1	8971
226	60.3	41	1594	126	43.1	54	6529	26	25.9	4	8972
225	60.2	50	1635	125	43.0	54	6583	25	25.8	1	8976
224	60.0	43	1685	124	42.8	46	6637	24	25.6	3	8977
223	59.8	45	1728	123	42.6	34	6683	23	25.4	1	8980
222	59.6	30	1773	122	42.4	38	6717	22	25.2	4	8981
221	59.5	37	1803	121	42.3	51	6755	21	25.1	2	8985
220	59.3	50	1840	120	42.1	48	6806	20	24.9	2	8987
219	59.1	38	1890	119	41.9	37	6854	19	24.7	1	8989
218	59.0	42	1928	118	41.8	42	6891	18	24.6		
217	58.8	51	1970	117	41.6	43	6933	17	24.4		
216	58.6	51	2021	116	41.4	46	6976	16	24.2	2	8990
215	58.4	32	2072	115	41.2	37	7022	15	24.0	2	8992
214	58.3	45	2104	114	41.1	38	7059	14	23.9	1	8994
213	58.1	51	2149	113	40.9	39	7097	13	23.7		
212	57.9	45	2200	112	40.7	52	7136	12	23.5		
211	57.8	53	2245	111	40.6	38	7188	11	23.4		
210	57.6	53	2298	110	40.4	44	7226	10	23.2		
209	57.4	49	2351	109	40.2	44	7270	9	23.0		
208	57.2	42	2400	108	40.0	34	7314	8	22.8	1	8995
207	57.1	62	2442	107	39.9	35	7348	7	22.7		
206	56.9	52	2504	106	39.7	48	7383	6	22.5		
205	56.7	53	2556	105	39.5	38	7431	5	22.3		
204	56.5	69	2609	104	39.4	35	7469	4	22.2		
203	56.4	52	2678	103	39.2	29	7504	3	22.0		
202	56.2	44	2730	102	39.0	45	7533	2	21.8		
201	56.0	50	2774	101	38.8	30	7578	1	21.6		

得点・SS 換算表

科目別

国語				数学				社会				理科				英語			
得点	SS	人数	順位	得点	SS	人数	順位	得点	SS	人数	順位	得点	SS	人数	順位	得点	SS	人数	順位
100	71.1	2	1	100	72.5	22	1	100	74.8	5	1	100	77.1	9	1	100	69.0	54	1
99	70.6			99	72.0	3	23	99	74.4			99	76.6			99	68.6	3	55
98	70.1	7	3	98	71.6	3	26	98	73.9	2	6	98	76.1	3	10	98	68.2	20	58
97	69.6	5	10	97	71.1	10	29	97	73.4	7	8	97	75.7	13	13	97	67.8	77	78
96	69.0	25	15	96	70.6	12	39	96	72.9	8	15	96	75.2	7	26	96	67.4	12	155
95	68.5	15	40	95	70.2	7	51	95	72.5	13	23	95	74.7	9	33	95	67.0	88	167
94	68.0	50	55	94	69.7	35	58	94	72.0	10	36	94	74.2	8	42	94	66.6	88	255
93	67.4	39	105	93	69.2	17	93	93	71.5	15	46	93	73.7	7	50	93	66.1	43	343
92	66.9	70	144	92	68.7	16	110	92	71.0	16	61	92	73.3	11	57	92	65.7	106	386
91	66.4	48	214	91	68.3	28	126	91	70.6	27	77	91	72.8	30	68	91	65.3	83	492
90	65.8	67	262	90	67.8	41	154	90	70.1	25	104	90	72.3	24	98	90	64.9	71	575
89	65.3	90	329	89	67.3	39	195	89	69.6	20	129	89	71.8	29	122	89	64.5	139	646
88	64.8	99	419	88	66.8	56	234	88	69.2	37	149	88	71.3	28	151	88	64.1	74	785
87	64.2	90	518	87	66.4	44	290	87	68.7	35	186	87	70.9	24	179	87	63.7	99	859
86	63.7	110	608	86	65.9	34	334	86	68.2	32	221	86	70.4	23	203	86	63.3	105	958
85	63.2	112	718	85	65.4	89	368	85	67.7	47	253	85	69.9	31	226	85	62.9	108	1063
84	62.7	126	830	84	64.9	57	457	84	67.3	49	300	84	69.4	44	257	84	62.5	118	1171
83	62.1	133	956	83	64.5	83	514	83	66.8	64	349	83	68.9	43	301	83	62.1	103	1289
82	61.6	143	1089	82	64.0	70	597	82	66.3	67	413	82	68.5	35	344	82	61.7	89	1392
81	61.1	123	1232	81	63.5	97	667	81	65.9	51	480	81	68.0	44	379	81	61.3	119	1481
80	60.5	150	1355	80	63.1	111	764	80	65.4	58	531	80	67.5	58	423	80	60.8	99	1600
79	60.0	136	1505	79	62.6	97	875	79	64.9	69	589	79	67.0	50	481	79	60.4	101	1699
78	59.5	148	1641	78	62.1	94	972	78	64.4	85	658	78	66.5	55	531	78	60.0	108	1800
77	58.9	151	1789	77	61.6	116	1066	77	64.0	90	743	77	66.1	59	586	77	59.6	106	1908
76	58.4	154	1940	76	61.2	111	1182	76	63.5	95	833	76	65.6	58	645	76	59.2	106	2014
75	57.9	165	2094	75	60.7	142	1293	75	63.0	98	928	75	65.1	68	703	75	58.8	106	2120
74	57.3	200	2259	74	60.2	148	1435	74	62.6	110	1026	74	64.6	74	771	74	58.4	119	2226
73	56.8	156	2459	73	59.7	123	1583	73	62.1	93	1136	73	64.1	61	845	73	58.0	115	2345
72	56.3	156	2615	72	59.3	130	1706	72	61.6	108	1229	72	63.7	84	906	72	57.6	97	2460
71	55.8	161	2771	71	58.8	123	1836	71	61.1	116	1337	71	63.2	81	990	71	57.2	108	2557
70	55.2	177	2932	70	58.3	149	1959	70	60.7	108	1453	70	62.7	91	1071	70	56.8	96	2655
69	54.7	196	3109	69	57.8	160	2108	69	60.2	110	1561	69	62.2	84	1162	69	56.4	103	2761
68	54.2	197	3305	68	57.4	122	2268	68	59.7	107	1671	68	61.7	82	1226	68	56.0	101	2864
67	53.6	162	3502	67	56.9	140	2390	67	59.2	133	1778	67	61.3	84	1308	67	55.6	92	2965
66	53.1	206	3664	66	56.4	135	2530	66	58.8	125	1911	66	60.8	96	1392	66	55.1	90	3057
65	52.6	161	3870	65	56.0	169	2665	65	58.3	127	2036	65	60.3	90	1488	65	54.7	106	3147
64	52.0	166	4031	64	55.5	164	2834	64	57.8	121	2163	64	59.8	105	1578	64	54.3	93	3253
63	51.5	163	4197	63	55.0	153	2998	63	57.4	123	2284	63	59.4	119	1683	63	53.9	105	3346
62	51.0	163	4360	62	54.5	148	3151	62	56.9	136	2407	62	58.9	99	1802	62	53.5	121	3451
61	50.4	158	4523	61	54.1	169	3299	61	56.4	138	2543	61	58.4	109	1901	61	53.1	104	3572
60	49.9	180	4681	60	53.6	154	3468	60	55.9	132	2681	60	57.9	106	2010	60	52.7	95	3676
59	49.4	167	4861	59	53.1	150	3622	59	55.5	108	2813	59	57.4	111	2116	59	52.3	105	3771
58	48.9	150	5028	58	52.6	154	3772	58	55.0	128	2921	58	57.0	114	2227	58	51.9	103	3876
57	48.3	154	5178	57	52.2	161	3926	57	54.5	122	3049	57	56.5	106	2341	57	51.5	108	3979
56	47.8	148	5332	56	51.7	132	4087	56	54.1	150	3171	56	56.0	134	2447	56	51.1	97	4087
55	47.3	188	5480	55	51.2	170	4219	55	53.6	152	3321	55	55.5	142	2581	55	50.7	103	4184
54	46.7	151	5668	54	50.7	149	4389	54	53.1	140	3473	54	55.0	140	2723	54	50.3	106	4287
53	46.2	158	5819	53	50.3	147	4538	53	52.6	135	3613	53	54.6	140	2863	53	49.8	102	4393
52	45.7	161	5977	52	49.8	124	4685	52	52.2	146	3748	52	54.1	117	3003	52	49.4	114	4495
51	45.1	156	6138	51	49.3	166	4809	51	51.7	150	3894	51	53.6	118	3120	51	49.0	100	4609
50	44.6	141	6294	50	48.9	168	4975	50	51.2	135	4044	50	53.1	120	3238	50	48.6	113	4709
49	44.1	138	6435	49	48.4	172	5143	49	50.8	146	4179	49	52.6	140	3358	49	48.2	128	4822
48	43.5	137	6573	48	47.9	129	5315	48	50.3	158	4325	48	52.2	156	3498	48	47.8	109	4950
47	43.0	117	6710	47	47.4	128	5444	47	49.8	132	4483	47	51.7	159	3654	47	47.4	121	5059
46	42.5	112	6827	46	47.0	143	5572	46	49.3	128	4615	46	51.2	140	3813	46	47.0	104	5180
45	42.0	116	6939	45	46.5	113	5715	45	48.9	129	4743	45	50.7	171	3953	45	46.6	116	5284
44	41.4	102	7055	44	46.0	120	5828	44	48.4	130	4872	44	50.2	135	4124	44	46.2	118	5400
43	40.9	102	7157	43	45.5	141	5948	43	47.9	128	5002	43	49.8	141	4259	43	45.8	97	5518
42	40.4	121	7259	42	45.1	138	6089	42	47.5	154	5130	42	49.3	160	4400	42	45.4	111	5615
41	39.8	97	7380	41	44.6	150	6227	41	47.0	143	5284	41	48.8	170	4560	41	45.0	124	5726
40	39.3	116	7477	40	44.1	121	6377	40	46.5	131	5427	40	48.3	146	4730	40	44.6	102	5850
39	38.8	96	7593	39	43.6	113	6498	39	46.0	135	5558	39	47.8	157	4876	39	44.1	127	5952
38	38.2	96	7689	38	43.2	114	6611	38	45.6	131	5693	38	47.4	168	5033	38	43.7	102	6079
37	37.7	88	7785	37	42.7	112	6725	37	45.1	154	5824	37	46.9	156	5201	37	43.3	120	6181
36	37.2	83	7873	36	42.2	106	6837	36	44.6	155	5978	36	46.4	144	5357	36	42.9	107	6301
35	36.6	86	7956	35	41.8	112	6943	35	44.1	139	6133	35	45.9	131	5501	35	42.5	105	6408
34	36.1	88	8042	34	41.3	110	7055	34	43.7	110	6272	34	45.4	152	5632	34	42.1	107	6513
33	35.6	75	8130	33	40.8	106	7165	33	43.2	115	6382	33	45.0	147	5784	33	41.7	114	6620
32	35.1	65	8205	32	40.3	99	7271	32	42.7	131	6497	32	44.5	151	5931	32	41.3	105	6734
31	34.5	79	8270	31	39.9	82	7370	31	42.3	132	6628	31	44.0	153	6082	31	40.9	125	6839
30	34.0	67	8349	30	39.4	88	7452	30	41.8	112	6760	30	43.5	167	6235	30	40.5	124	6964
29	33.5	54	8416	29	38.9	102	7540	29	41.3	126	6872	29	43.0	143	6402	29	40.1	101	7088
28	32.9	47	8470	28	38.4	85	7642	28	40.8	123	6998	28	42.6	152	6545				

# 小問別得点率

※ サンプル抽出による参考データです。

国 語			
一	一(1)	漢字の読み－造作	49.6%
	一(2)	漢字の読み－継承	82.2%
	一(3)	漢字の読み－手掛けた	95.0%
	一(4)	漢字の書き－連絡	63.7%
	一(5)	漢字の書き－演劇	45.9%
	一(6)	漢字の書き－険しい	66.8%
二	二	文法－副詞	72.0%
	二	もったいないと思う内容	72.7%
	二	傍線部が示す内容の言い換え	79.3%
三	三	ツアーの行程の説明	51.9%
	三	文法－文節の数	82.1%
	三①	雅之君がすごいと感じたこと	77.1%
四	四②	雅之君がすごいと感じたこと	77.7%
	四	ほぼ同じ内容を表している表現	45.9%
	四	植物のとらえ方の変化	48.2%
五	五	パンさんが雅之くんに伝えたこと	17.0%
	一	接続詞「しかし」	83.5%
	二	「階層性がある」の説明	73.1%
	三	注意力の状態が書かれた一文	41.8%
	四①	大切な部分に注意がいかない理由	55.7%
六	四②	大切な部分に注意がいかない理由	55.7%
	五	「いい加減にやる」ことの説明	45.5%
	一	現代かなづかい－「ゆゑ」	82.3%
	二	主語が他と異なるもの	38.3%
七	三	「その通りだろう」と考えたこと	62.8%
	四	相談が終わった理由	68.1%

数 学			
1	1(1)	正負の数の計算－減法	93.0%
	1(2)	正負の数の計算－累乗と加法	71.8%
	1(3)	式の計算－多項式の計算	83.7%
	1(4)	式の計算－単項式の乗法と除法	62.1%
	2	式の計算－引いた多項式を求める	49.9%
	3	方程式－方程式を解く	72.2%
	4	式の計算－式の値	54.6%
2	5	方程式－大小関係を表す式	62.1%
	6	空間図形－展開図とねじれの位置	64.1%
	7	作図－35度の角	60.9%
3	1	データの活用－度数と累積相対度数	48.0%
	2	データの活用－予想が誤りの理由	54.0%
4	1(1)	連立方程式－代入法で解く	83.1%
	1(2)	連立方程式－分数をふくむ式	70.7%
5	2	連立方程式の利用－金額を求める	27.3%
	1	反比例－座標から比例定数を求める	59.6%
	2(1)ア	反比例－ $a=12$ のとき、 $S$ の値	89.6%
	2(1)イ	比例－表から比例定数を求める	15.3%
	2(2)ウ	反比例－ $t$ を $a$ の式で表す	30.6%
	2(2)エ	文字の式－ $S$ を $t$ の式で表す	33.8%
6	2(2)オ	式の計算－予想が正しいことの説明	4.9%
	1(1)	平面図形－回転移動した角度	34.7%
	1(2)	平面図形－移動でできる図形の面積	7.4%
	2(1)	文字の式－文字式が表す数量	49.4%
7	2(2)	正負の数－素因数分解の利用	6.6%

社 会			
1	1	地形－ノルウェー・フィヨルド	19.9%
	2	アフリカ－サハラ砂漠・キリスト教	73.9%
	3	自然－タイガ	55.4%
	4	資源－銅・原油（資料）	8.7%
	5(1)	EU－イギリス（資料）	64.4%
	5(2)	EU－結びつきを強めた理由（記述）	12.2%
2	6	気候－ケープタウンの気候	27.1%
	1	地形－ミシシッピ川	51.8%
	2	自然－セルバ・パンパ	25.9%
	3(1)	産業－アメリカの農業	38.6%
	3(2)	産業－アメリカの貿易（資料）	32.4%
3	4(1)	ブラジル－国土	68.7%
	4(2)	ブラジル－バイオ燃料	73.9%
	5	国－ベネズエラ（資料）	43.8%
	1	地形－飛騨山脈・利根川	52.7%
	2(1)	地形図－等高線	56.5%
4	2(2)	地形図－地形図の読み取り	80.9%
	3(1)	産業－産業の空洞化	50.8%
	3(2)	産業－日本の水産業	42.1%
	4	災害－ハザードマップ	92.8%
	5	人口－人口密度・平均年齢（記述）	57.5%
	1	地形－筑紫山地	59.9%
5	2	地形－阿蘇山	46.7%
	3	都道府県－岡山県	31.1%
	4	都道府県－県庁所在地	28.7%
	5	地形－宮崎平野	73.1%
	6	産業－鹿児島県の稲作（記述）	18.9%
	7	交通－自動車交通量（資料）	22.0%
	1	年代－世紀の表し方	66.2%
6	2	政治－大王・ワカタケル大王	76.0%
	3	古墳－前方後円墳	44.2%
	4	政治－冠位十二階	64.0%
	5	外交－遣隋使を派遣した理由（記述）	35.3%
	6	外交－白村江の戦い	18.7%
	7	年代並べかえ－古墳～飛鳥時代	20.4%
	1	文化－天平文化	13.7%
7	2	社会－調	54.4%
	3	政治－荘園	53.2%
	4	政治－桓武天皇	19.0%
	5	政治－平安京の位置	50.6%
	6	政治－藤原氏の系図（資料）	32.1%
	7	社会－日本や世界のできごと	39.7%
8	1	政治－地頭	57.5%
	2	政治－承久の乱	42.3%
	3	外交－元寇〔蒙古襲来〕	49.8%
	4	文化－鎌倉時代の文化や仏教	41.3%
	5	外交－明との貿易	41.3%
	6	政治－コシヤマインの戦い（記述）	36.2%
	7	年代－正長の土一揆・後醍醐天皇	7.8%
9	1(1)	年代並べかえ－世界のできごと	27.8%
	1(2)	社会－14世紀末のヨーロッパの宗教	27.2%
	2	政治－安土城	64.6%
	3	政治－豊臣秀吉	62.9%
	4	政治－江戸幕府の政治	28.3%
	5	外交－江戸幕府の貿易（資料）	42.8%
10	6	外交－対馬藩	56.1%
	1	産業－江戸時代の米の生産（資料）	32.6%
	2改革	政治－享保の改革	34.1%
	2記号	政治－享保の改革	13.2%
	3	政治－田沼意次の政治	63.5%
	4	社会－三都	50.9%
11	5	文化－浮世草子・井原西鶴	50.4%
	6	社会－寺子屋	62.0%

# 小問別得点率

※ サンプル抽出による参考データです。

理 科			
1	1(1)	植物の分類－被子植物（語句）	81.7%
	1(2)	植物の分類－当てはまる特徴	49.7%
	1(3)	植物の分類－ゼニゴケのふえ方	48.4%
	2(1)	観察方法－視度調節リング	11.7%
	2(2)	観察方法－双眼実体顕微鏡の使い方	47.9%
2	3	植物の分類－マツの花のつくり	18.9%
	1(1)	気体－上方置換法	45.8%
	1(2)	気体－発生させるために用いる物質	37.6%
	2	気体－袋に入れた気体の体積	12.5%
	3	気体－水素だと判断した理由	45.1%
3	4	気体－気体BとCの区別のしかた	77.5%
	1	音－音源（語句）	73.6%
	2	音－振動数	21.2%
	3	音－ことじの移動とはじく強さ	61.1%
	4	音－張りを強くしたときの波形	13.3%
4	5	音－スピーカーからの距離	10.3%
	1	地震－プレートと動く方向	12.1%
	2(1)	地震－P波	19.3%
	2(2)	地震－震源からの距離	68.5%
	2(3)	地震－地震Xの発生時刻	10.9%
5	3	地震－地震Y	25.2%
	1	化学変化－反応時に発生するもの	47.7%
	2	化学変化－化合物ができる反応	45.4%
	3	化学変化－化学反応式	62.9%
	4	実験方法－においの調べ方	92.3%
6	5	化学変化－実験3と4の結果	34.3%
	1	実験方法－消火の前後の操作	42.0%
	2	化学変化と質量－気体の質量	9.8%
	3	化学変化－酸化しやすい物質	49.3%
	4①	化学変化と質量－炭素粉末の質量	0.5%
7	4②③	化学変化と質量－未反応の物質	0.2%
	1	実験方法－試験管Cを用意した理由	42.9%
	2(1)	実験方法－デンプンを調べる手順	27.0%
	2(2)	植物の体－葉緑体（語句）	66.3%
	3	植物の体－植物が行ったはたらき	70.7%
8	4	植物の体－デンプンのゆくえ	35.3%
	1(1)	刺激と反応－感覚器官（語句）	50.2%
	1(2)	刺激と反応－信号が伝わる経路	46.8%
	1(3)	刺激と反応－目のつくりとはたらき	38.1%
	2	刺激と反応－神経を伝わった速さ	7.1%
9	3	刺激と反応－無意識に起こる反応	82.9%
	1	観察方法－鉈物を取り出す操作	61.3%
	2	火山－有色鉱物であるもの	45.7%
	3	火山－マグマと噴火のようす	45.9%
	4	火山－火山岩Aのつくりとでき方	48.7%
5	火山－火成岩A，Bの推定	22.5%	

英 語			
1	1.1	聞き取り－イラスト選択	79.0%
	1.2	聞き取り－イラスト選択	37.8%
	1.3	聞き取り－イラスト選択	88.2%
	2.1	聞き取り－応答文選択	72.2%
	2.2	聞き取り－応答文選択	91.4%
	3(1)	聞き取り－日本語の質問	91.7%
	3(2)	聞き取り－日本語の質問	44.7%
	3(3)	聞き取り－日本語の質問	64.4%
	4	英問英答－Where ～?の答え	61.1%
	2	1①	適語補充－過去進行形 (walking)
1④		適語補充－動詞 (get)	25.5%
2		英作文－There are ～	35.3%
3		適文選択－文脈理解	42.5%
4		記述－下線部⑤の内容	47.1%
3	5	内容真偽－和文選択	43.5%
	1	適語補充－前置詞 (of)	55.8%
	2	適語選択－接続詞 (because)	65.9%
	3	適語補充－How about	24.4%
	4	適語選択－be動詞過去形 (were)	71.6%
	5	並べかえ－一般動詞現在の疑問文	25.4%
	6	適語補充－When ～?の答え	28.1%
4 A	7	内容真偽－英文選択	42.4%
	7	内容真偽－英文選択	42.4%
	1(1)	適語補充－be動詞過去形 (was)	57.8%
	1(2)	適語補充－文構造 (look)	61.8%
	1(3)	適語補充－have to ～	46.5%
	2(1)	英訳－be going to ～	27.1%
	2(2)	英訳－文構造 (give)	47.0%
3	英作文－許可を求める文 (May)	49.4%	
4 B	1(1)	適語補充－be動詞過去形 (was)	65.1%
	1(2)	適語補充－文構造 (tell)	66.7%
	1(3)	適語補充－感嘆文 (What)	53.2%
	2(1)	英訳－be going to ～	36.5%
	2(2)	英訳－文構造 (call)	46.9%
4 C	3	英作文－許可を求める文 (May)	55.8%
	1(1)	適語補充－be動詞過去形 (was)	46.0%
	1(2)	適語補充－接続詞 (before)	36.5%
	1(3)	適語補充－have to ～	44.1%
	2(1)	英訳－be going to ～	29.7%
2(2)	英訳－ていねいな依頼	34.9%	
3	英作文－許可を求める文 (May)	43.6%	