

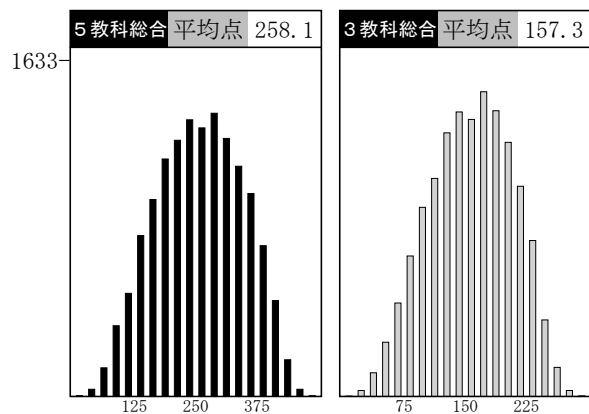
# 学区別データ

学区内SS 40 平均 学区内SS 60

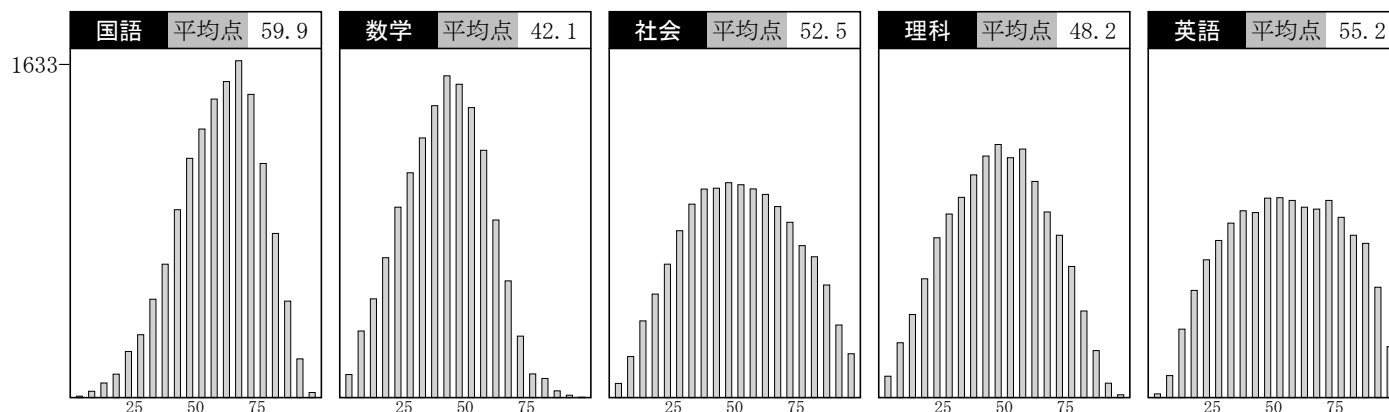
	受験者数	平均点							得点分布			
		5教科	3教科	国語	数学	社会	理科	英語	100	200	300	400
全道	13944	258.1	157.3	59.9	42.1	52.5	48.2	55.2				
石狩全体	8455	264.8	161.2	61.3	43.1	54.0	49.5	56.6				
(旧第1) 南区・豊平・中央区の一部	1681	284.7	172.2	64.5	46.1	59.2	53.1	61.4				
(旧第2) 白石・厚別・清田	1629	257.5	157.1	59.8	42.1	52.1	48.2	55.1				
(旧第3) 東区	809	243.9	150.2	58.9	39.7	49.1	44.5	51.6				
(旧第4) 北区・石狩市・当別・新篠津	1308	249.6	152.8	59.2	40.9	50.2	46.4	52.7				
(旧第5) 西区・手稲・中央区の一部	1895	274.6	166.4	63.0	44.7	56.3	51.8	58.6				
(旧第6) 江別	338	269.7	163.4	61.2	44.0	53.8	52.4	58.1				
(旧第7) 千歳・恵庭・北広島	667	245.3	150.1	57.4	39.7	49.5	45.5	52.9				
渡島	796	231.5	142.6	54.9	38.6	45.5	43.2	49.0				
檜山	17	241.8	149.7	54.0	39.3	52.8	39.1	56.4				
後志	353	248.0	152.2	59.9	40.2	48.8	46.9	52.1				
空知(南)	228	239.3	146.8	56.7	39.6	48.1	44.3	50.3				
空知(北)	151	246.4	148.6	55.8	39.2	51.2	46.5	53.5				
上川(南)	1025	267.9	162.1	61.5	43.1	55.2	50.5	57.4				
上川(北)	36	246.5	155.0	59.5	40.6	49.7	41.6	54.8				
留萌	32	265.5	161.8	62.0	41.4	54.6	49.0	58.3				
宗谷	36	297.2	178.5	65.2	48.5	61.4	57.2	64.7				
オホーツク(中)	355	241.7	147.5	57.1	38.3	49.3	44.9	51.9				
オホーツク(東)	41	228.4	138.5	54.3	38.5	46.4	43.1	46.0				
オホーツク(西)	7	345.0	204.8	75.4	52.0	75.2	64.8	77.4				
胆振(西)	297	249.8	151.5	58.8	40.8	50.8	47.5	51.7				
胆振(東)	537	231.1	141.0	54.0	38.1	46.9	43.1	48.7				
日高	47	270.0	165.7	62.8	45.3	56.2	48.0	57.5				
十勝	911	260.4	157.2	57.6	43.3	54.5	48.5	56.2				
釧路	560	229.7	143.8	56.6	37.7	44.8	40.9	49.4				
根室	46	250.3	151.5	58.7	39.9	49.9	48.8	52.8				

## 全道 度数分布グラフ

## SS・内申ランク相関表



SS	76	74	72	70	68	66	64	62	60	58	56	54	52	50	48	46	44	42	40	38	36	34	32	30	～
A	1	5	28	76	171	286	354	378	336	250	203	145	98	44	17	3	2	2							
B				12	24	66	129	198	227	292	298	256	238	139	104	54	35	15	8			1			
C					2	8	22	41	115	174	213	278	320	250	260	210	135	75	36	8	6	1	1		
D					1	1	6	21	30	47	94	162	224	230	269	297	251	143	128	57	25	10	3		
E								2	7	12	32	69	77	129	177	233	231	229	207	158	87	45	15	3	1
F						1				4	9	22	31	63	74	117	164	221	244	254	207	125	59	32	10
G											2	2	5	10	16	36	62	87	109	131	151	141	100	58	35
H														2	9	5	13	16	31	50	67	92	87	83	73
I									1			1	1	1	2	1	3	6	11	15	22	41	50	69	
J									1							1		2	2	6	5	5	16	23	
K																	1				1	4	3	2	7
L																		1	1					2	6
M																			1						1



# 志望校 データ

# 石狩(1)



※下段は昨年度の同回のデータです。

高校名	2023年 定員	第1志望者平均			全志望者平均			全志望者SS分布									
		人数	SS	内申点	人数	SS	内申点	30	35	40	45	50	55	60	65	70	
A 札幌光星 ステラ	---	5	60.7	309	506	65.0	299										
札幌南 普通	320	487	65.7	301	904	64.5	299										
B 札幌第一 文理選抜	---	3	60.2	288	512	64.3	300										
札幌北 普通	320	439	64.4	301	998	64.2	300										
B 立命館慶祥 SP	---	7	62.5	296	181	63.6	300										
A 札幌日大 プレミアS	---	3	63.1	280	133	62.5	296										
札幌西 普通	320	537	61.4	291	1289	62.4	294										
札幌東 普通	320	450	60.6	294	1222	61.4	294										
B 北海 特進・Sクラス	---	3	52.8	257	159	60.6	292										
市立札幌旭丘 数理特進サイエンス	80	26	58.9	267	107	60.6	280										
市立札幌旭丘 普通	240	375	58.2	284	1140	59.6	287										
B 札幌第一 文理北進	---	15	53.9	279	669	59.4	288										
札幌国際情報 普通	80	181	57.9	287	707	58.6	287										
A 札幌光星 マリス	---	22	52.3	260	741	58.2	283										
B 立命館慶祥 普通	---	39	53.7	267	246	57.5	281										
A 札幌大谷 英数選抜	---	1	56.3	239	18	56.9	273										
札幌月寒 普通	320	450	55.6	274	1296	56.8	278										
B 北海 特進・特進クラス	---	10	53.5	268	483	56.2	277										
札幌啓成 理数	40	44	56.6	268	187	55.9	269										
札幌国際情報 国際文化	80	92	55.3	278	257	55.9	278										
A 札幌日大 国際バカロレア	---	1	55.2	291	10	55.3	281										
北広島 普通	280	236	54.7	272	574	55.2	274										
A 札幌日大 特進	---	15	51.7	264	332	54.7	272										
B 札幌第一 総合進学	---	13	48.7	249	395	53.3	269										
札幌手稲 普通	320	231	52.6	261	697	53.4	264										
市立札幌新川 普通	320	422	52.1	262	1122	53.0	265										
A 札幌創成 S選抜	---	7	52.5	236	133	52.8	256										
市立札幌藻岩 普通	240	200	51.1	250	549	52.5	256										
B 北星女子 High	---	4	48.8	255	49	52.2	267										
B③ とわの森三愛 特進GROW-UP	---	5	46.8	246	44	52.2	263										
札幌国際情報 理数工学	40	38	50.4	232	124	51.9	244										
札幌啓成 普通	280	264	50.4	254	690	51.1	258										
札幌国際情報 グローバルビジネス	120	100	50.3	254	279	51.1	256										
A 北科大高 特別進学	---	27	47.5	245	241	50.9	257										
B 北星女子 英語	---	6	44.7	234	38	50.8	253										
市立札幌清田 普通	200	230	49.3	252	632	50.6	256										
A 札幌山の手 アカデミック	---	1	47.7	189	17	50.3	243										
市立札幌清田 グローバル	40	22	48.2	246	81	50.3	255										
札幌北陵 普通	320	329	49.7	249	791	49.9	250										
B 北海 進学	---	45	48.2	241	692	49.7	252										
A 北海学園札幌 特進	---	14	45.1	235	204	49.3	249										
A 札幌大谷 学力重点S	---	2	40.0	227	108	49.1	244										
A 東海大札幌 特別進学	---	9	44.6	212	99	49.0	248										
B 札幌龍谷学園 特進	---	3	41.6	186	83	48.8	239										
市立札幌平岸 普通	280	323	47.3	233	1000	48.3	239										
大麻 普通	280	148	47.3	231	443	48.0	239										
A 札幌静修 特進	---	6	46.9	205	60	47.6	238										
B 北星学園大附属 特別進学	---	8	43.1	229	88	47.5	248										
B 北星女子 Core	---	10	44.3	222	48	47.2	236										
千歳 普通	200	119	45.3	229	270	47.0	236										
A 札幌日大 総合進学	---	23	44.6	225	286	46.8	237										
A③ 札幌大谷 音楽	---	3	42.0	184	15	46.6	225										
A 札幌創成 A特進	---	11	43.3	225	212	46.5	233										
A 札幌静修 ユニバーサル	---	10	42.4	208	52	45.9	224										
市立札幌平岸 デザインアート	40	31	43.6	222	79	45.7	236										
石狩南 普通	280	240	44.5	225	688	45.5	231										
札幌白石 普通	280	199	44.0	226	649	45.2	229										
A 札幌北斗 特別進学	---	5	46.0	237	54	44.9	223										
A③ 札幌大谷 美術	---	4	43.8	237	53	44.8	229										
札幌稲雲 普通	280	193	43.1	215	541	44.8	225										
A 北海学園札幌 総進	---	55	39.2	203	515	44.1	222										
A 北科大高 進学	---	82	41.2	214	456	43.9	223										
B 札幌龍谷学園 プログレス進学	---	15	38.9	213	97	43.6	219										
札幌平岡 普通	240	187	42.2	211	492	43.4	218										

※「A:私立A日程」「B:私立B日程」「③:私立3教科」

# 志望校 データ

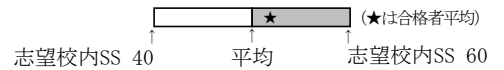
# 石狩(2)



※下段は昨年度の同回のデータです。

高校名	2023年 定員	第1志望者平均			全志望者平均			全志望者SS分布											
		人数	SS	内申点	人数	SS	内申点	30	35	40	45	50	55	60	65	70			
A 東海大札幌 総合進学	---	25	41.9	203	F	260	43.1	216	E	[Score Distribution Chart]									
B 道文教大附属 普通	---	6	45.6	222	E	141	43.0	223	E	[Score Distribution Chart]									
札幌東商業 国際経済	80	20	43.3	234	E	58	42.9	228	E	[Score Distribution Chart]									
B 北星学園大附属 進学	---	33	37.7	206	F	279	42.7	217	E	[Score Distribution Chart]									
B③ とわの森三愛 総合進学	---	11	38.0	202	F	155	42.4	209	F	[Score Distribution Chart]									
札幌英藍 普通	280	182	40.7	203	F	543	42.4	213	F	[Score Distribution Chart]									
千歳 国際教養	40	10	40.4	220	E	26	42.3	220	E	[Score Distribution Chart]									
札幌東商業 情報処理	80	28	42.1	212	F	74	41.9	213	F	[Score Distribution Chart]									
A 札幌山の手 プロGRESS	---	4	31.7	161	H	40	41.8	196	F	[Score Distribution Chart]									
市立札幌啓北商業 未来商学	240	78	39.9	208	F	174	41.8	217	F	[Score Distribution Chart]									
札幌厚別 総合	280	139	39.7	202	F	435	41.5	209	F	[Score Distribution Chart]									
B 道文教大附属 食物	---	6	43.5	234	E	25	41.4	217	F	[Score Distribution Chart]									
A 札幌大谷 個性探求G	---	20	37.9	196	F	141	41.4	212	F	[Score Distribution Chart]									
千歳 国際流通	80	32	40.2	214	F	86	41.4	215	F	[Score Distribution Chart]									
札幌東商業 会計ビジネス	80	20	40.7	219	E	50	41.3	219	E	[Score Distribution Chart]									
B③ とわの森三愛 フードカレッジ	---	7	39.3	204	F	25	41.1	218	E	[Score Distribution Chart]									
札幌東商業 流通経済	80	28	41.1	219	E	63	41.1	216	E	[Score Distribution Chart]									
A 札幌北斗 進学	---	12	38.8	194	G	121	40.8	206	F	[Score Distribution Chart]									
B③ とわの森三愛 トップアスリート健康	---	6	39.4	220	E	17	40.6	214	F	[Score Distribution Chart]									
A 札幌創成 特進	---	36	36.7	190	G	318	40.5	204	F	[Score Distribution Chart]									
札幌琴似工業 情報技術	80	16	40.5	193	G	42	40.1	194	G	[Score Distribution Chart]									
A③ 札幌静修 総合	---	30	38.4	194	G	222	40.0	202	F	[Score Distribution Chart]									
札幌東陵 普通	280	90	38.3	192	G	291	39.7	200	F	[Score Distribution Chart]									
恵庭北 普通	240	45	38.9	193	G	135	39.7	201	F	[Score Distribution Chart]									
札幌西陵 普通	280	116	37.4	183	G	299	39.7	196	F	[Score Distribution Chart]									
江別 普通	280	43	38.1	188	G	143	39.6	196	F	[Score Distribution Chart]									
市立札幌大通 普通	290	31	37.0	167	H	70	39.5	176	G	[Score Distribution Chart]									
A 札幌新陽 アカデミア・ジェネリック	---	1	31.5	163	H	27	38.4	184	G	[Score Distribution Chart]									
札幌真栄 普通	200	64	35.0	173	H	197	38.2	186	G	[Score Distribution Chart]									
石狩翔陽 総合	320	85	35.9	183	G	270	38.1	191	G	[Score Distribution Chart]									
A 札幌新陽 アカデミア・アドバンス	---	2	40.4	199	F	13	37.7	196	F	[Score Distribution Chart]									
札幌工業 建築	80	21	37.6	192	G	48	37.7	189	G	[Score Distribution Chart]									
札幌工業 電気	80	18	37.7	171	H	69	37.6	179	G	[Score Distribution Chart]									
恵庭南 普通	200	26	33.7	181	G	107	37.6	191	G	[Score Distribution Chart]									
B③ とわの森三愛 アグリカレッジ機農	---	4	33.6	190	G	14	37.5	193	G	[Score Distribution Chart]									
札幌琴似工業 電子機械	80	30	38.2	178	G	59	37.5	174	H	[Score Distribution Chart]									
札幌南陵 普通	120	7	35.4	163	H	47	37.4	184	G	[Score Distribution Chart]									
札幌工業 機械	80	26	36.5	174	H	71	37.3	183	G	[Score Distribution Chart]									
当別 普通	80	15	37.2	169	H	15	37.2	169	H	[Score Distribution Chart]									
A③ 札幌山の手 スポーツ健康	---	5	36.4	158	H	30	37.2	193	G	[Score Distribution Chart]									
B③ 札幌龍谷学園 未来創造	---	14	33.4	162	H	132	37.2	183	G	[Score Distribution Chart]									
A③ 札幌北斗 総合	---	22	33.0	166	H	200	36.5	183	G	[Score Distribution Chart]									
札幌丘珠 普通	320	56	33.9	174	H	212	36.4	181	G	[Score Distribution Chart]									
札幌琴似工業 電気	80	12	35.2	176	G	46	36.4	179	G	[Score Distribution Chart]									
札幌琴似工業 環境化学	80	2	29.5	158	H	24	36.0	175	H	[Score Distribution Chart]									
江別 事務情報	40	4	35.4	180	G	18	35.9	182	G	[Score Distribution Chart]									
A 札幌新陽 クエスト	---	4	33.6	164	H	31	35.6	168	H	[Score Distribution Chart]									
江別 生活デザイン	40	1	45.7	217	E	12	35.6	183	G	[Score Distribution Chart]									
恵庭南 体育	80	15	35.0	183	G	37	35.5	189	G	[Score Distribution Chart]									
北広島西 普通	240	20	34.0	156	H	90	35.4	169	H	[Score Distribution Chart]									
札幌工業 土木	80	10	33.0	157	H	31	35.3	168	H	[Score Distribution Chart]									
A③ 札幌山の手 未来デザイン	---	5	31.0	162	H	54	35.2	170	H	[Score Distribution Chart]									
札幌あすかぜ 普通	160	15	29.7	153	I	91	35.2	175	H	[Score Distribution Chart]									
野幌 普通	120	12	30.9	155	I	24	35.1	164	H	[Score Distribution Chart]									
札幌白陵 普通	160	3	31.0	132	J	18	34.6	164	H	[Score Distribution Chart]									
札幌東豊 普通	120	8	31.6	131	J	44	34.3	162	H	[Score Distribution Chart]									
A 札幌新陽 パイオニア	---	3	33.5	184	G	34	34.0	169	H	[Score Distribution Chart]									
千歳北陽 総合	160	4	30.3	156	H	15	33.8	165	H	[Score Distribution Chart]									

※「A:私立A日程」「B:私立B日程」「③:私立3教科」



高校名	2023年 定員	第1志望者平均			全志望者平均			全志望者SS分布									
		人数	SS	内申点	人数	SS	内申点	30	35	40	45	50	55	60	65	70	
A 函館ラ・サール 特進	---	1	73.2	299 A	37	62.9	290 B										
函館中部 理数	40	28	61.9	293 B	56	60.8	289 B										
A 函館ラ・サール 一般	---	11	56.8	277 B	111	56.5	272 C										
函館中部 普通	160	136	56.7	280 B	238	55.8	277 B										
A 遺愛女子 特別進学	---	13	51.8	265 C	126	54.0	274 C										
A 函館白百合 LB	---	2	48.6	276 B	39	52.6	271 C										
A 函館大有斗 特別進学	---	4	48.1	237 D	130	51.7	253 D										
市立函館 普通	200	177	49.2	249 D	427	50.8	255 D										
函館高専 物質環境	---	17	48.9	244 D	41	50.0	247 D										
函館高専 生産システム	---	50	49.3	239 D	110	50.0	243 D										
A 遺愛女子 英語	---	7	46.4	253 D	56	49.0	255 D										
函館高専 社会基盤	---	4	41.6	217 E	28	48.9	248 D										
函館西 普通	240	127	43.3	218 E	321	44.7	225 E										
A③ 遺愛女子 一般	---	12	39.9	206 F	141	43.8	225 E										
A 函館白百合 看護医療	---	7	43.2	241 D	49	43.6	229 E										
函館工業 電気情報工学	40	21	43.6	207 F	51	42.9	208 F										
函館工業 電子機械	40	19	40.1	188 G	61	42.1	204 F										
函館工業 建築	40	20	40.5	207 F	54	42.0	212 F										
A③ 函館大有斗 普通	---	4	37.4	202 F	103	41.5	207 F										
函館商業 会計ビジネス	40	7	38.9	204 F	25	40.6	211 F										
函館商業 情報処理	40	21	38.8	202 F	61	40.6	205 F										
江差 普通	80	5	37.3	195 G	8	40.5	213 F										
A③ 函館大妻 食物健康	---	1	46.0	225 E	11	40.4	205 F										
函館工業 工業化学	40	7	39.9	196 F	25	40.3	201 F										
A③ 函館白百合 総合進学	---	2	37.7	195 G	29	39.9	212 F										
函館商業 流通ビジネス	40	20	39.5	199 F	46	39.7	200 F										
函館商業 国際経済	40	13	37.7	197 F	44	39.5	205 F										
A③ 函館大柏稜 総合進学	---	6	35.3	182 G	63	38.2	194 G										
A③ 函館大妻 普通	---	2	35.5	201 F	23	38.2	198 F										
七飯 普通	120	12	35.0	171 H	46	38.1	189 G										
函館水産 機関工学	40	3	32.8	190 G	12	37.7	187 G										
A③ 函館大妻 福祉	---	2	34.5	184 G	12	37.5	190 G										
函館工業 環境土木	40	18	36.1	190 G	35	37.4	194 G										
A③ 函館大柏稜 情報ビジネス	---				29	36.6	191 G										
函館水産 海洋技術	40	6	33.1	152 I	12	34.6	173 H										
A③ 清尚学院 調理	---	5	34.4	163 H	18	34.2	185 G										
A③ 函館大谷 普通	---	4	29.3	144 I	29	34.1	171 H										
函館水産 水産食品	40	2	32.5	147 I	16	33.2	168 H										

※「A:私立A日程」「B:私立B日程」「③:私立3教科」

# 志望校 データ

# 後志



高 校 名	2023年 定員	第1志望者平均			全志望者平均			全志望者SS分布									
		人数	SS	内申点	人数	SS	内申点	30	35	40	45	50	55	60	65	70	
小樽潮陵 普通	200	168	52.1	268 C	234	51.9	266 C	[Distribution chart for 小樽潮陵 普通]									
B③ 小樽双葉 特別進学	---	2	52.1	282 B	113	49.5	258 C	[Distribution chart for 小樽双葉 特別進学]									
小樽桜陽 普通	200	83	41.0	221 E	192	45.2	237 D	[Distribution chart for 小樽桜陽 普通]									
俱知安 普通	160	7	39.8	225 E	19	43.5	235 E	[Distribution chart for 俱知安 普通]									
小樽水産 情報通信	40				13	42.4	219 E	[Distribution chart for 小樽水産 情報通信]									
B③ 小樽双葉 総合進学	---	1	34.2	192 G	80	42.2	224 E	[Distribution chart for 小樽双葉 総合進学]									
小樽未来創造 情報会計マシナリ	40	3	40.7	201 F	30	41.8	228 E	[Distribution chart for 小樽未来創造 情報会計マシナリ]									
小樽未来創造 流通マシナリ	40	4	35.8	183 G	26	39.0	207 F	[Distribution chart for 小樽未来創造 流通マシナリ]									
小樽未来創造 建設システム	40	7	35.7	186 G	28	38.8	198 F	[Distribution chart for 小樽未来創造 建設システム]									
小樽未来創造 機械電気システム	40	5	37.4	188 G	21	38.5	198 F	[Distribution chart for 小樽未来創造 機械電気システム]									
小樽水産 海洋漁業	40	1	37.9	220 E	11	38.2	199 F	[Distribution chart for 小樽水産 海洋漁業]									
小樽水産 水産食品	40	1	31.6	209 F	10	36.5	200 F	[Distribution chart for 小樽水産 水産食品]									

# 志望校 データ

# 空知・留萌

高 校 名	2023年 定員	第1志望者平均			全志望者平均			全志望者SS分布									
		人数	SS	内申点	人数	SS	内申点	30	35	40	45	50	55	60	65	70	
滝川 理数	40	13	55.7	279 B	40	55.7	277 B	[Distribution chart for 滝川 理数]									
岩見沢東 普通	200	57	53.1	257 C	113	53.0	259 C	[Distribution chart for 岩見沢東 普通]									
滝川 普通	160	67	49.2	246 D	102	49.4	249 D	[Distribution chart for 滝川 普通]									
岩見沢西 普通	120	25	43.4	212 F	107	46.2	228 E	[Distribution chart for 岩見沢西 普通]									
滝川西 普通	120	28	42.3	215 F	78	45.2	229 E	[Distribution chart for 滝川西 普通]									
栗山 普通	80	1	46.8	230 E	10	45.2	231 E	[Distribution chart for 栗山 普通]									
岩見沢緑陵 普通	120	41	43.3	222 E	111	44.6	224 E	[Distribution chart for 岩見沢緑陵 普通]									
美唄聖華 衛生看護	80	25	43.3	223 E	40	43.1	225 E	[Distribution chart for 美唄聖華 衛生看護]									
滝川西 情報マシナリ	120	7	41.0	205 F	42	42.5	215 F	[Distribution chart for 滝川西 情報マシナリ]									
三笠 調理師	20	6	40.4	206 F	18	42.0	219 E	[Distribution chart for 三笠 調理師]									
岩見沢緑陵 情報コミュニケーション	80	19	39.7	201 F	62	41.8	210 F	[Distribution chart for 岩見沢緑陵 情報コミュニケーション]									
深川西 普通	120	4	38.5	215 F	10	41.8	221 E	[Distribution chart for 深川西 普通]									
砂川 普通	80				14	40.9	209 F	[Distribution chart for 砂川 普通]									
岩見沢農業 農業土木工学	40	2	39.7	202 F	15	39.8	199 F	[Distribution chart for 岩見沢農業 農業土木工学]									
岩見沢農業 生活科学	40	3	37.5	185 G	13	39.4	199 F	[Distribution chart for 岩見沢農業 生活科学]									
岩見沢農業 農業科学	40	3	36.2	202 F	12	38.5	186 G	[Distribution chart for 岩見沢農業 農業科学]									
美唄尚栄 総合	80	3	29.9	154 I	16	37.3	195 G	[Distribution chart for 美唄尚栄 総合]									

※「A:私立A日程」「B:私立B日程」「③:私立3教科」

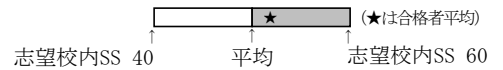


高校名	2023年 定員	第1志望者平均			全志望者平均			全志望者SS分布									
		人数	SS	内申点	人数	SS	内申点	30	35	40	45	50	55	60	65	70	
旭川東 普通	240	244	61.7	300 A	345	60.6	297 A										
A 旭川実業 難関選抜	---	1	48.8	279 B	87	59.6	294 B										
A 旭川龍谷 特進・難関突破	---				70	57.3	283 B										
A③ 旭川藤星 UL	---	3	50.2	290 B	35	57.2	287 B										
旭川北 普通	200	205	55.8	284 B	498	57.2	288 B										
旭川高専 電気情報	---	9	53.0	242 D	26	54.7	257 C										
A③ 旭川藤星 特進	---	3	52.6	287 B	78	54.1	277 B										
旭川高専 システム制御情報	---	10	51.5	246 D	43	54.0	255 D										
旭川高専 物質化学	---	15	50.0	260 C	46	53.8	270 C										
旭川高専 機械システム	---	10	50.9	249 D	48	53.2	261 C										
旭川西 普通	160	180	50.8	264 C	491	52.5	271 C										
稚内 普通	120	6	55.8	267 C	10	52.4	254 D										
A 旭川実業 特別進学	---	2	46.4	238 D	64	52.2	269 C										
旭川西 理数	40	16	49.7	247 D	115	51.5	263 C										
A 旭川大 特別進学	---				21	50.2	260 C										
A 旭川龍谷 特進・文武両道	---	1	38.9	243 D	82	49.7	256 C										
富良野 普通	160	21	46.4	233 E	36	48.0	241 D										
A③ 旭川藤星 進学	---	2	39.4	209 F	73	47.7	245 D										
A③ 旭川実業 進学	---	6	40.5	215 F	96	47.3	245 D										
旭川永嶺 普通	200	127	43.9	229 E	318	46.5	241 D										
旭川南 総合	200	93	44.3	227 E	295	46.1	238 D										
おといねっぶ美工 工芸	40	7	45.1	239 D	12	45.6	247 D										
A③ 旭川龍谷 キャリアデザイン	---	5	41.0	222 E	70	45.1	230 E										
名寄新設 普通	160	8	43.7	245 D	17	44.4	245 D										
A③ 旭川大 未来創成	---	2	36.6	178 G	13	43.9	225 E										
A③ 旭川明成 総合	---	7	40.9	249 D	90	43.3	229 E										
旭川商業 国際ビジネス	40	7	40.5	203 F	29	43.2	228 E										
旭川工業 情報技術	40	6	39.6	182 G	27	42.8	206 F										
旭川工業 電子機械	40	12	38.8	192 G	35	42.6	209 F										
旭川商業 情報処理	40	15	40.6	206 F	49	41.9	219 E										
旭川商業 流通ビジネス	80	17	40.8	222 E	57	41.7	223 E										
A③ 旭川実業 商業	---	2	31.1	178 G	19	41.5	217 E										
旭川商業 会計	40	3	41.2	206 F	35	41.4	221 E										
A③ 旭川実業 自動車	---	1	44.0	206 F	13	40.5	209 F										
旭川農業 農業科学	40	2	37.5	171 H	12	39.9	200 F										
旭川工業 建築	40	13	38.2	210 F	27	39.6	209 F										
旭川工業 電気	40	7	41.6	196 F	24	39.2	197 F										
旭川農業 食品科学	40	4	40.7	202 F	19	39.1	206 F										
東川 普通	80	8	37.8	195 G	28	38.2	187 G										
旭川工業 土木	40	8	38.1	195 G	18	38.1	195 G										
旭川工業 工業化学	40	3	31.6	172 H	13	37.7	196 F										
旭川農業 生活科学	40	6	34.2	193 G	12	36.7	198 F										

※「A:私立A日程」「B:私立B日程」「③:私立3教科」

# 志望校 データ

# オホーツク



高 校 名	2023年 定員	第1志望者平均			全志望者平均			全志望者SS分布									
		人数	SS	内申点	人数	SS	内申点	30	35	40	45	50	55	60	65	70	
北見北斗 理数	40	30	61.5	294 B	60	59.6	284 B										
北見北斗 普通	200	128	54.4	265 C	201	53.5	263 C										
北見柏陽 普通	200	116	45.7	230 E	245	48.2	239 D										
網走南ヶ丘 普通	160	18	44.8	215 F	36	46.6	230 E										
A③ 北見藤 総合	---	11	36.0	180 G	200	46.2	230 E										
北見緑陵 普通	120	60	38.8	196 F	195	43.9	218 E										
遠軽 普通	200	3	36.3	189 G	11	41.9	219 E										
網走桂陽 普通	80	4	37.8	195 G	11	41.0	203 F										
北見商業 商業	40	7	38.9	186 G	54	39.8	201 F										
北見商業 情報処理	40	2	40.8	199 F	12	38.4	194 G										
北見工業 建設	40				13	38.3	184 G										
北見工業 電子機械	40	1	29.5	169 H	18	36.7	185 G										

# 志望校 データ

# 胆振・日高

高 校 名	2023年 定員	第1志望者平均			全志望者平均			全志望者SS分布									
		人数	SS	内申点	人数	SS	内申点	30	35	40	45	50	55	60	65	70	
室蘭栄 理数	80	70	60.7	293 B	114	59.5	289 B										
A 北海道栄 アルファ	---	2	44.9	246 D	45	56.4	279 B										
室蘭栄 普通	120	77	54.4	271 C	150	54.6	269 C										
苫小牧東 普通	240	191	54.4	270 C	293	53.3	267 C										
苫小牧高専 創造	---	90	51.7	249 D	234	53.0	257 C										
A 駒大苫小牧 特別進学	---	8	44.5	239 D	166	50.0	254 D										
室蘭清水丘 普通	160	68	45.8	233 E	143	47.9	242 D										
A 北海道栄 アドバンス	---	1	33.6	207 F	23	47.2	244 D										
A 海星学院 普通	---	2	39.7	200 F	63	46.3	237 D										
苫小牧南 普通	160	86	44.0	233 E	244	46.2	240 D										
静内 普通	200	8	45.7	225 E	16	45.2	228 E										
伊達開来 普通	240	10	43.3	214 F	31	45.1	228 E										
B 大谷室蘭 普通	---	2	43.9	198 F	52	45.0	230 E										
室蘭東翔 総合	160	62	41.3	212 F	129	43.8	223 E										
苫小牧工業 電子機械	40	16	41.3	210 F	54	43.0	218 E										
苫小牧工業 情報技術	40	10	38.5	197 F	34	41.3	208 F										
苫小牧西 普通	160	71	38.5	204 F	212	41.0	216 E										
苫小牧工業 電気	40	11	39.5	190 G	31	40.4	201 F										
登別青嶺 普通	120	10	36.8	187 G	45	39.9	201 F										
苫小牧工業 建築	40	12	37.5	191 G	44	39.9	203 F										
A③ 駒大苫小牧 総合進学	---	22	34.6	179 G	144	39.5	206 F										
苫小牧総合経済 国際経済	40	4	40.1	208 F	26	39.2	207 F										
苫小牧総合経済 情報処理	40	6	34.6	177 G	35	38.7	199 F										
苫小牧総合経済 流通経済	40	4	38.6	193 G	25	38.3	200 F										
苫小牧工業 環境化学	40	5	31.7	173 H	23	38.2	190 G										
A 北海道栄 総合	---	3	32.2	182 G	22	36.0	190 G										
A③ 苫小牧中央 総合	---	1	40.7	217 E	23	35.8	181 G										
苫小牧工業 土木	40	12	34.9	177 G	44	35.6	180 G										
白老東 普通	80	3	33.0	170 H	19	34.2	179 G										

※「A:私立A日程」「B:私立B日程」「③:私立3教科」

# 志望校 データ

# 十勝



高 校 名	2023年 定員	第1志望者平均			全志望者平均			全志望者SS分布									
		人数	SS	内申点	人数	SS	内申点	30	35	40	45	50	55	60	65	70	
帯広柏葉 普通	240	257	59.5	293 B	355	58.7	292 B										
A③ 帯広大谷 文理	---	5	45.5	256 C	380	54.8	281 B										
帯広三条 普通	240	222	52.7	276 B	533	54.6	280 B										
A③ 帯広北 特進	---	1	58.3	286 B	40	51.9	263 C										
帯広緑陽 普通	160	124	47.1	247 D	427	50.1	262 C										
帯広南商業 商業	200	73	44.2	239 D	201	46.2	247 D										
帯広工業 電気	40	8	44.9	220 E	19	45.9	225 E										
A③ 帯広大谷 普通	---	27	38.6	209 F	272	44.8	236 D										
帯広工業 建築	40	11	44.3	240 D	30	44.5	232 E										
帯広工業 電子機械	40	17	39.7	200 F	47	44.2	222 E										
芽室 普通	160	47	39.3	206 F	147	42.7	224 E										
帯広農業 酪農科学	40	2	44.1	214 F	16	42.4	211 F										
帯広工業 環境土木	40	14	41.3	205 F	26	42.0	207 F										
帯広農業 農業科学	40	7	39.0	170 H	23	40.9	202 F										
鹿追 普通	80	3	42.0	203 F	11	40.8	205 F										
帯広農業 農業土木工学	40	7	43.3	211 F	21	40.2	210 F										
A 帯広北 総合	---	8	37.6	192 G	91	40.1	214 F										
帯広農業 食品科学	40	7	40.1	210 F	28	39.7	214 F										
帯広農業 森林科学	40	8	39.0	213 F	18	39.4	216 E										
音更 普通	120	10	37.6	189 G	50	39.1	206 F										
幕別清陵 普通	120	8	36.4	190 G	25	37.9	194 G										
A③ 白樺学園 総合	---	3	36.4	204 F	26	37.5	202 F										
清水 総合	120	5	30.5	168 H	25	36.8	192 G										

# 志望校 データ

# 釧路・根室

高 校 名	2023年 定員	第1志望者平均			全志望者平均			全志望者SS分布									
		人数	SS	内申点	人数	SS	内申点	30	35	40	45	50	55	60	65	70	
釧路湖陵 理数	40	36	61.2	295 B	70	58.4	286 B										
釧路湖陵 普通	200	132	54.9	271 C	219	54.4	269 C										
釧路江南 普通	200	122	48.8	243 D	294	50.4	249 D										
釧路高専 創造	---	26	48.0	228 E	98	50.1	239 D										
釧路北陽 普通	200	80	41.3	206 F	288	46.3	230 E										
釧路明輝 総合	200	97	40.1	201 F	281	43.0	215 F										
中標津 普通	160	9	40.7	213 F	12	42.6	224 E										
A 武修館 普通	---	2	40.2	202 F	43	41.0	207 F										
釧路商業 情報処理	40	11	34.2	178 G	50	37.9	190 G										
釧路工業 電子機械	40	11	37.5	172 H	39	37.7	175 H										
釧路東 普通	120	5	30.1	136 I	46	37.6	184 G										
釧路商業 流通経済	40	12	36.4	183 G	45	37.3	187 G										
釧路工業 工業化学	40				10	37.3	184 G										
釧路商業 国際ビジネス	40	3	32.6	157 H	33	36.4	179 G										
釧路商業 会計	40	4	29.8	124 J	28	35.4	175 H										
釧路工業 電気	40	4	31.2	134 J	20	35.1	175 H										
釧路工業 建築	40	9	34.0	165 H	23	34.9	175 H										
釧路工業 土木	40	3	35.2	153 I	12	33.9	154 I										

※「A:私立A日程」「B:私立B日程」「③:私立3教科」



得点・SS 換算表

5 教科総合

得点	SS	人数	順位	得点	SS	人数	順位	得点	SS	人数	順位	得点	SS	人数	順位	得点	SS	人数	順位
500	77.2			400	65.9	20	683	300	54.7	59	4765	200	43.4	53	10023	100	32.1	21	13409
499	77.1			399	65.8	23	703	299	54.6	51	4824	199	43.3	36	10076	99	32.0	14	13430
498	77.0			398	65.7	24	726	298	54.4	41	4875	198	43.2	59	10112	98	31.9	24	13444
497	76.9			397	65.6	24	750	297	54.3	53	4916	197	43.1	61	10171	97	31.8	16	13468
496	76.8			396	65.5	34	774	296	54.2	63	4969	196	42.9	32	10232	96	31.7	14	13484
495	76.7			395	65.4	20	808	295	54.1	49	5032	195	42.8	46	10264	95	31.6	10	13498
494	76.5			394	65.3	18	828	294	54.0	53	5081	194	42.7	49	10310	94	31.5	15	13508
493	76.4	1	1	393	65.2	32	846	293	53.9	68	5134	193	42.6	56	10359	93	31.3	12	13523
492	76.3			392	65.0	35	878	292	53.8	66	5202	192	42.5	43	10415	92	31.2	14	13535
491	76.2			391	64.9	31	913	291	53.7	50	5268	191	42.4	39	10458	91	31.1	13	13549
490	76.1			390	64.8	33	944	290	53.5	42	5318	190	42.3	43	10497	90	31.0	13	13562
489	76.0			389	64.7	27	977	289	53.4	64	5360	189	42.2	50	10540	89	30.9	21	13575
488	75.9			388	64.6	27	1004	288	53.3	49	5424	188	42.0	36	10590	88	30.8	11	13596
487	75.8			387	64.5	35	1031	287	53.2	62	5473	187	41.9	55	10626	87	30.7	13	13607
486	75.6			386	64.4	31	1066	286	53.1	54	5535	186	41.8	48	10681	86	30.6	13	13620
485	75.5			385	64.3	35	1097	285	53.0	50	5589	185	41.7	52	10729	85	30.4	11	13633
484	75.4			384	64.1	30	1132	284	52.9	49	5639	184	41.6	53	10781	84	30.3	15	13644
483	75.3			383	64.0	32	1162	283	52.8	61	5688	183	41.5	51	10834	83	30.2	9	13659
482	75.2			382	63.9	36	1194	282	52.6	52	5749	182	41.4	39	10885	82	30.1	14	13668
481	75.1			381	63.8	29	1230	281	52.5	61	5801	181	41.3	42	10924	81	30.0	13	13682
480	75.0	2	2	380	63.7	27	1259	280	52.4	49	5862	180	41.1	49	10966	80	29.9	13	13695
479	74.8			379	63.6	32	1286	279	52.3	58	5911	179	41.0	41	11015	79	29.8	5	13708
478	74.7			378	63.5	27	1318	278	52.2	65	5969	178	40.9	41	11056	78	29.6	11	13713
477	74.6			377	63.4	35	1345	277	52.1	62	6034	177	40.8	43	11097	77	29.5	9	13724
476	74.5	1	4	376	63.2	34	1380	276	52.0	42	6096	176	40.7	34	11140	76	29.4	19	13733
475	74.4	1	5	375	63.1	45	1414	275	51.9	61	6138	175	40.6	47	11174	75	29.3	3	13752
474	74.3	1	6	374	63.0	34	1459	274	51.7	50	6199	174	40.5	38	11221	74	29.2	7	13755
473	74.2			373	62.9	28	1493	273	51.6	52	6249	173	40.4	49	11259	73	29.1	10	13762
472	74.1			372	62.8	33	1521	272	51.5	47	6301	172	40.2	31	11308	72	29.0	8	13772
471	73.9			371	62.7	43	1554	271	51.4	53	6348	171	40.1	37	11339	71	28.9	9	13780
470	73.8	3	7	370	62.6	42	1597	270	51.3	49	6401	170	40.0	35	11376	70	28.7	3	13789
469	73.7			369	62.5	38	1639	269	51.2	59	6450	169	39.9	39	11411	69	28.6	6	13792
468	73.6			368	62.3	31	1677	268	51.1	62	6509	168	39.8	38	11450	68	28.5	8	13798
467	73.5			367	62.2	49	1708	267	51.0	47	6571	167	39.7	46	11488	67	28.4	7	13806
466	73.4			366	62.1	33	1757	266	50.8	44	6618	166	39.6	39	11534	66	28.3	6	13813
465	73.3			365	62.0	46	1790	265	50.7	59	6662	165	39.5	45	11573	65	28.2	4	13819
464	73.2	3	10	364	61.9	37	1836	264	50.6	51	6721	164	39.3	35	11618	64	28.1	6	13823
463	73.0	3	13	363	61.8	40	1873	263	50.5	40	6772	163	39.2	30	11663	63	28.0	8	13829
462	72.9			362	61.7	50	1913	262	50.4	57	6812	162	39.1	50	11683	62	27.8	5	13837
461	72.8	2	16	361	61.5	33	1963	261	50.3	52	6869	161	39.0	36	11733	61	27.7	5	13842
460	72.7	1	18	360	61.4	27	1996	260	50.2	40	6921	160	38.9	42	11769	60	27.6	7	13847
459	72.6	2	19	359	61.3	30	2023	259	50.1	58	6961	159	38.8	36	11811	59	27.5	8	13854
458	72.5	5	21	358	61.2	43	2053	258	49.9	46	7019	158	38.7	34	11847	58	27.4	7	13862
457	72.4	5	26	357	61.1	32	2096	257	49.8	54	7065	157	38.6	36	11881	57	27.3	3	13869
456	72.3			356	61.0	42	2128	256	49.7	41	7119	156	38.4	45	11917	56	27.2	3	13872
455	72.1	2	31	355	60.9	47	2170	255	49.6	53	7160	155	38.3	32	11962	55	27.1	5	13875
454	72.0	2	33	354	60.8	37	2217	254	49.5	50	7213	154	38.2	32	11994	54	26.9	4	13880
453	71.9	2	35	353	60.6	43	2254	253	49.4	67	7263	153	38.1	29	12026	53	26.8	1	13884
452	71.8	1	37	352	60.5	53	2297	252	49.3	55	7330	152	38.0	39	12055	52	26.7	2	13885
451	71.7	2	38	351	60.4	48	2350	251	49.1	55	7385	151	37.9	35	12094	51	26.6	4	13887
450	71.6	2	40	350	60.3	37	2398	250	49.0	46	7440	150	37.8	46	12129	50	26.5	2	13891
449	71.5	1	42	349	60.2	35	2435	249	48.9	64	7486	149	37.7	36	12175	49	26.4	4	13893
448	71.4	7	43	348	60.1	40	2470	248	48.8	51	7550	148	37.5	23	12211	48	26.3	2	13897
447	71.2	6	50	347	60.0	42	2510	247	48.7	54	7601	147	37.4	30	12234	47	26.2	2	13899
446	71.1	5	56	346	59.9	46	2552	246	48.6	55	7655	146	37.3	32	12264	46	26.0		
445	71.0	7	61	345	59.7	50	2598	245	48.5	45	7710	145	37.2	39	12296	45	25.9	2	13901
444	70.9	7	68	344	59.6	39	2648	244	48.4	53	7755	144	37.1	31	12335	44	25.8	1	13903
443	70.8	4	75	343	59.5	53	2687	243	48.2	46	7808	143	37.0	34	12366	43	25.7	4	13904
442	70.7	10	79	342	59.4	45	2740	242	48.1	50	7854	142	36.9	32	12400	42	25.6	2	13908
441	70.6	5	89	341	59.3	47	2785	241	48.0	51	7904	141	36.8	33	12432	41	25.5	1	13910
440	70.5	5	94	340	59.2	51	2832	240	47.9	59	7955	140	36.6	27	12465	40	25.4	3	13911
439	70.3	6	99	339	59.1	35	2883	239	47.8	63	8014	139	36.5	37	12492	39	25.3	3	13914
438	70.2	6	105	338	59.0	38	2918	238	47.7	60	8077	138	36.4	29	12529	38	25.1	1	13917
437	70.1	5	111	337	58.8	44	2956	237	47.6	50	8137	137	36.3	31	12558	37	25.0	2	13918
436	70.0	7	116	336	58.7	35	3000	236	47.5	57	8187	136	36.2	23	12589	36	24.9	1	13920
435	69.9	8	123	335	58.6	53	3035	235	47.3	48	8244	135	36.1	31	12613	35	24.8	1	13921
434	69.8	8	131	334	58.5	43	3088	234	47.2	56	8292	134	36.0	26	12643	34	24.7	2	13922
433	69.7	10	139	333	58.4	52	3131	233	47.1	63	8348	133	35.8	36	12669	33	24.6		
432	69.6	13	149	332	58.3	46	3183	232	47.0	53	8411	132	35.7	27	12705	32	24.5		
431	69.4	11	162	331	58.2	56	3229	231	46.9	51	8464	131	35.6	28	12732	31	24.4		
430	69.3	12	173	330	58.1	50	3285	230	46.8	58	8515	130	35.5	21	12760	30	24.2	1	13924
429	69.2	13	185	329	57.9	29	3335	229	46.7	49	8573	129	35.4	32	12781	29	24.1		
428	69.1	5	198	328	57.8	56	3364	228	46.6	52	8622	128	35.3	28	12813	28	24.0		
427	69.0	7	203	327	57.7	48	3420	227	46.4	46	8674	127	35.2						

得点	SS	人数	順位	得点	SS	人数	順位	得点	SS	人数	順位
300	77.9			200	58.3	71	3123	100	38.7	48	11806
299	77.7			199	58.1	89	3194	99	38.5	57	11854
298	77.5			198	57.9	84	3283	98	38.3	66	11911
297	77.3	1	1	197	57.7	99	3367	97	38.1	58	11977
296	77.1			196	57.5	86	3466	96	37.9	54	12035
295	76.9			195	57.3	80	3552	95	37.7	65	12089
294	76.8			194	57.1	105	3632	94	37.5	56	12154
293	76.6			193	56.9	94	3737	93	37.3	58	12210
292	76.4			192	56.8	109	3831	92	37.1	60	12268
291	76.2			191	56.6	84	3940	91	37.0	60	12328
290	76.0			190	56.4	110	4024	90	36.8	52	12388
289	75.8	1	2	189	56.2	75	4134	89	36.6	57	12440
288	75.6			188	56.0	96	4209	88	36.4	52	12497
287	75.4	1	3	187	55.8	97	4305	87	36.2	51	12549
286	75.2			186	55.6	87	4402	86	36.0	48	12600
285	75.0			185	55.4	87	4489	85	35.8	54	12648
284	74.8	1	4	184	55.2	94	4576	84	35.6	59	12702
283	74.6			183	55.0	89	4670	83	35.4	49	12761
282	74.4	1	5	182	54.8	89	4759	82	35.2	25	12810
281	74.2	1	6	181	54.6	89	4848	81	35.0	38	12835
280	74.0	2	7	180	54.4	84	4937	80	34.8	51	12873
279	73.8			179	54.2	78	5021	79	34.6	42	12924
278	73.6	3	9	178	54.0	98	5099	78	34.4	35	12966
277	73.4	5	12	177	53.8	92	5197	77	34.2	31	13001
276	73.2	3	17	176	53.6	109	5289	76	34.0	37	13032
275	73.0	3	20	175	53.4	100	5398	75	33.8	43	13069
274	72.8	1	23	174	53.2	100	5498	74	33.6	37	13112
273	72.6	1	24	173	53.0	92	5598	73	33.4	44	13149
272	72.4	6	25	172	52.8	99	5690	72	33.2	29	13193
271	72.2	2	31	171	52.6	114	5789	71	33.0	25	13222
270	72.0	1	33	170	52.4	109	5903	70	32.8	25	13247
269	71.8	1	34	169	52.2	101	6012	69	32.6	35	13272
268	71.7	4	35	168	52.0	97	6113	68	32.4	35	13307
267	71.5	2	39	167	51.9	106	6210	67	32.2	32	13342
266	71.3	2	41	166	51.7	98	6316	66	32.0	26	13374
265	71.1	15	43	165	51.5	112	6414	65	31.9	23	13400
264	70.9	18	58	164	51.3	85	6526	64	31.7	19	13423
263	70.7	11	76	163	51.1	83	6611	63	31.5	21	13442
262	70.5	10	87	162	50.9	86	6694	62	31.3	33	13463
261	70.3	7	97	161	50.7	97	6780	61	31.1	26	13496
260	70.1	11	104	160	50.5	87	6877	60	30.9	27	13522
259	69.9	14	115	159	50.3	94	6964	59	30.7	23	13549
258	69.7	13	129	158	50.1	90	7058	58	30.5	25	13572
257	69.5	14	142	157	49.9	101	7148	57	30.3	13	13597
256	69.3	18	156	156	49.7	73	7249	56	30.1	22	13610
255	69.1	15	174	155	49.5	100	7322	55	29.9	15	13632
254	68.9	12	189	154	49.3	75	7422	54	29.7	20	13647
253	68.7	16	201	153	49.1	85	7497	53	29.5	13	13667
252	68.5	20	217	152	48.9	87	7582	52	29.3	15	13680
251	68.3	22	237	151	48.7	88	7669	51	29.1	18	13695
250	68.1	17	259	150	48.5	93	7757	50	28.9	17	13713
249	67.9	24	276	149	48.3	87	7850	49	28.7	19	13730
248	67.7	28	300	148	48.1	108	7937	48	28.5	11	13749
247	67.5	25	328	147	47.9	83	8045	47	28.3	16	13760
246	67.3	31	353	146	47.7	105	8128	46	28.1	9	13776
245	67.1	25	384	145	47.5	102	8233	45	27.9	15	13785
244	66.9	28	409	144	47.3	90	8335	44	27.7	6	13800
243	66.8	35	437	143	47.1	91	8425	43	27.5	14	13806
242	66.6	32	472	142	46.9	82	8516	42	27.3	10	13820
241	66.4	41	504	141	46.8	83	8598	41	27.1	9	13830
240	66.2	43	545	140	46.6	84	8681	40	27.0	6	13839
239	66.0	42	588	139	46.4	84	8765	39	26.8	9	13845
238	65.8	45	630	138	46.2	86	8849	38	26.6	9	13854
237	65.6	41	675	137	46.0	104	8935	37	26.4	5	13863
236	65.4	46	716	136	45.8	97	9039	36	26.2	5	13868
235	65.2	48	762	135	45.6	94	9136	35	26.0	3	13873
234	65.0	50	810	134	45.4	82	9230	34	25.8	4	13876
233	64.8	56	860	133	45.2	101	9312	33	25.6	4	13880
232	64.6	41	916	132	45.0	100	9413	32	25.4	12	13884
231	64.4	52	957	131	44.8	94	9513	31	25.2	4	13896
230	64.2	60	1009	130	44.6	79	9607	30	25.0	8	13900
229	64.0	57	1069	129	44.4	66	9686	29	24.8	2	13908
228	63.8	53	1126	128	44.2	87	9752	28	24.6	2	13910
227	63.6	66	1179	127	44.0	75	9839	27	24.4	4	13912
226	63.4	56	1245	126	43.8	86	9914	26	24.2	1	13916
225	63.2	68	1301	125	43.6	86	10000	25	24.0	3	13917
224	63.0	65	1369	124	43.4	81	10086	24	23.8	1	13920
223	62.8	64	1434	123	43.2	95	10167	23	23.6	3	13921
222	62.6	52	1498	122	43.0	79	10262	22	23.4	2	13924
221	62.4	61	1550	121	42.8	73	10341	21	23.2	2	13924
220	62.2	65	1611	120	42.6	84	10414	20	23.0	1	13926
219	62.0	60	1676	119	42.4	68	10498	19	22.8		
218	61.8	77	1736	118	42.2	68	10566	18	22.6		
217	61.7	71	1813	117	42.0	75	10634	17	22.4		
216	61.5	63	1884	116	41.9	87	10709	16	22.2	2	13927
215	61.3	78	1947	115	41.7	75	10796	15	22.1		
214	61.1	76	2025	114	41.5	83	10871	14	21.9	1	13929
213	60.9	81	2101	113	41.3	57	10954	13	21.7		
212	60.7	66	2182	112	41.1	77	11011	12	21.5		
211	60.5	72	2248	111	40.9	69	11088	11	21.3		
210	60.3	78	2320	110	40.7	60	11157	10	21.1		
209	60.1	68	2398	109	40.5	73	11217	9	20.9		
208	59.9	77	2466	108	40.3	59	11290	8	20.7		
207	59.7	88	2543	107	40.1	70	11349	7	20.5		
206	59.5	73	2631	106	39.9	52	11419	6	20.3		
205	59.3	81	2704	105	39.7	64	11471	5	20.1		
204	59.1	80	2785	104	39.5	57	11535	4	19.9	1	13930
203	58.9	94	2865	103	39.3	72	11592	3	19.7		
202	58.7	85	2959	102	39.1	79	11664	2	19.5		
201	58.5	79	3044	101	38.9	63	11743	1	19.3		

# 得点・SS 換算表

# 科目別

国語				数学				社会				理科				英語			
得点	SS	人数	順位	得点	SS	人数	順位	得点	SS	人数	順位	得点	SS	人数	順位	得点	SS	人数	順位
100	73.7	1	1	100	84.2		1	100	71.1	57	1	100	75.6	2	1	100	69.5	59	1
99	73.1	3	2	99	83.6	1	2	99	70.7	30	58	99	75.1		3	99	69.1	14	60
98	72.5	1	5	98	83.0	1	1	98	70.2	20	88	98	74.6	2	3	98	68.6	64	74
97	71.9	12	6	97	82.4			97	69.8	41	108	97	74.1	8	5	97	68.2	56	138
96	71.3	8	18	96	81.8			96	69.3	65	149	96	73.6	2	13	96	67.8	54	194
95	70.7	23	26	95	81.2	5	3	95	68.9	60	214	95	73.1	9	15	95	67.3	101	248
94	70.1	31	49	94	80.7	1	8	94	68.4	47	274	94	72.6	14	24	94	66.9	85	349
93	69.5	41	80	93	80.1	1	9	93	68.0	68	321	93	72.1	13	38	93	66.5	98	434
92	68.9	45	121	92	79.5	1	10	92	67.6	85	389	92	71.6	19	51	92	66.0	131	532
91	68.3	48	166	91	78.9	4	11	91	67.1	92	474	91	71.1	15	70	91	65.6	120	663
90	67.7	65	214	90	78.3	8	15	90	66.7	109	566	90	70.6	27	85	90	65.2	143	783
89	67.2	77	279	89	77.7	5	23	89	66.2	76	675	89	70.1	41	112	89	64.7	145	926
88	66.6	101	356	88	77.1	6	28	88	65.8	123	751	88	69.6	44	153	88	64.3	132	1071
87	66.0	104	457	87	76.5	9	34	87	65.3	112	874	87	69.1	63	197	87	63.8	167	1203
86	65.4	121	561	86	75.9	5	43	86	64.9	126	986	86	68.6	53	260	86	63.4	161	1370
85	64.8	136	682	85	75.3	15	48	85	64.4	140	1112	85	68.1	75	313	85	63.0	131	1531
84	64.2	140	818	84	74.7	16	63	84	64.0	150	1252	84	67.7	83	388	84	62.5	144	1662
83	63.6	146	958	83	74.1	16	79	83	63.5	113	1402	83	67.2	67	471	83	62.1	188	1806
82	63.0	182	1104	82	73.5	24	95	82	63.1	141	1515	82	66.7	95	538	82	61.7	164	1994
81	62.4	192	1286	81	73.0	22	119	81	62.6	139	1656	81	66.2	100	633	81	61.2	160	2158
80	61.8	196	1478	80	72.4	15	141	80	62.2	135	1795	80	65.7	119	733	80	60.8	173	2318
79	61.2	204	1674	79	71.8	18	156	79	61.8	156	1930	79	65.2	107	852	79	60.3	163	2491
78	60.6	219	1878	78	71.2	18	174	78	61.3	157	2086	78	64.7	125	959	78	59.9	142	2654
77	60.1	228	2097	77	70.6	24	192	77	60.9	132	2243	77	64.2	146	1084	77	59.5	203	2796
76	59.5	288	2325	76	70.0	40	216	76	60.4	157	2375	76	63.7	139	1230	76	59.0	193	2999
75	58.9	278	2613	75	69.4	64	256	75	60.0	162	2532	75	63.2	154	1369	75	58.6	194	3192
74	58.3	301	2891	74	68.8	49	320	74	59.5	180	2694	74	62.7	166	1523	74	58.2	171	3386
73	57.7	288	3192	73	68.2	59	369	73	59.1	169	2874	73	62.2	153	1689	73	57.7	198	3557
72	57.1	302	3480	72	67.6	57	428	72	58.6	174	3043	72	61.7	175	1842	72	57.3	188	3755
71	56.5	301	3782	71	67.0	69	485	71	58.2	165	3217	71	61.2	139	2017	71	56.9	205	3943
70	55.9	321	4083	70	66.4	72	554	70	57.7	175	3382	70	60.7	172	2156	70	56.4	191	4148
69	55.3	342	4404	69	65.8	110	626	69	57.3	198	3557	69	60.2	176	2328	69	56.0	183	4339
68	54.7	316	4746	68	65.3	112	736	68	56.8	173	3755	68	59.7	165	2504	68	55.5	176	4522
67	54.1	329	5062	67	64.7	128	848	67	56.4	194	3928	67	59.2	190	2669	67	55.1	176	4698
66	53.5	325	5391	66	64.1	144	976	66	55.9	186	4122	66	58.7	197	2859	66	54.7	188	4874
65	53.0	293	5716	65	63.5	130	1120	65	55.5	173	4308	65	58.3	205	3056	65	54.2	199	5062
64	52.4	311	6009	64	62.9	167	1250	64	55.1	210	4481	64	57.8	219	3261	64	53.8	193	5261
63	51.8	313	6320	63	62.3	160	1417	63	54.6	193	4691	63	57.3	199	3480	63	53.4	182	5454
62	51.2	316	6633	62	61.7	189	1577	62	54.2	204	4884	62	56.8	226	3679	62	52.9	169	5636
61	50.6	299	6949	61	61.1	215	1766	61	53.7	205	5088	61	56.3	199	3905	61	52.5	180	5805
60	50.0	304	7248	60	60.5	212	1981	60	53.3	197	5293	60	55.8	243	4104	60	52.0	205	5985
59	49.4	274	7552	59	59.9	238	2193	59	52.8	201	5490	59	55.3	230	4347	59	51.6	191	6190
58	48.8	311	7826	58	59.3	258	2431	58	52.4	215	5691	58	54.8	222	4577	58	51.2	182	6381
57	48.2	274	8137	57	58.7	233	2689	57	51.9	188	5906	57	54.3	234	4799	57	50.7	192	6563
56	47.6	284	8411	56	58.1	258	2922	56	51.5	211	6094	56	53.8	276	5033	56	50.3	186	6755
55	47.0	271	8695	55	57.6	250	3180	55	51.0	195	6305	55	53.3	227	5309	55	49.9	213	6941
54	46.4	265	8966	54	57.0	269	3430	54	50.6	216	6500	54	52.8	231	5536	54	49.4	178	7154
53	45.8	276	9231	53	56.4	291	3699	53	50.1	224	6716	53	52.3	217	5767	53	49.0	194	7332
52	45.3	225	9507	52	55.8	309	3990	52	49.7	190	6940	52	51.8	242	5984	52	48.6	220	7526
51	44.7	265	9732	51	55.2	287	4299	51	49.3	207	7130	51	51.3	246	6226	51	48.1	164	7746
50	44.1	252	9997	50	54.6	293	4586	50	48.8	226	7337	50	50.8	277	6472	50	47.7	191	7910
49	43.5	272	10249	49	54.0	304	4879	49	48.4	215	7563	49	50.3	220	6749	49	47.2	189	8101
48	42.9	212	10521	48	53.4	314	5183	48	47.9	222	7778	48	49.8	237	6969	48	46.8	196	8290
47	42.3	212	10733	47	52.8	293	5497	47	47.5	182	8000	47	49.3	229	7206	47	46.4	184	8486
46	41.7	212	10945	46	52.2	315	5790	46	47.0	197	8182	46	48.9	264	7435	46	45.9	207	8670
45	41.1	191	11157	45	51.6	292	6105	45	46.6	219	8379	45	48.4	248	7699	45	45.5	186	8877
44	40.5	207	11348	44	51.0	362	6397	44	46.1	191	8598	44	47.9	252	7947	44	45.1	173	9063
43	39.9	178	11555	43	50.4	313	6759	43	45.7	181	8789	43	47.4	218	8199	43	44.6	186	9236
42	39.3	188	11733	42	49.9	277	7072	42	45.2	194	8970	42	46.9	214	8417	42	44.2	195	9422
41	38.7	147	11921	41	49.3	316	7349	41	44.8	230	9164	41	46.4	239	8631	41	43.7	157	9617
40	38.2	154	12068	40	48.7	308	7665	40	44.3	213	9394	40	45.9	221	8870	40	43.3	203	9774
39	37.6	146	12222	39	48.1	306	7973	39	43.9	204	9607	39	45.4	218	9091	39	42.9	177	9977
38	37.0	132	12368	38	47.5	293	8279	38	43.5	198	9811	38	44.9	213	9309	38	42.4	170	10154
37	36.4	107	12500	37	46.9	267	8572	37	43.0	199	10009	37	44.4	204	9522	37	42.0	184	10324
36	35.8	108	12607	36	46.3	241	8839	36	42.6	197	10208	36	43.9	224	9726	36	41.6	172	10508
35	35.2	85	12715	35	45.7	260	9080	35	42.1	201	10405	35	43.4	226	9950	35	41.1	164	10680
34	34.6	109	12800	34	45.1	243	9340	34	41.7	192	10606	34	42.9	193	10176	34	40.7	168	10844
33	34.0	101	12909	33	44.5	264	9583	33	41.2	192	10798	33	42.4	206	10369	33	40.3	171	11012
32	33.4	102	13010	32	43.9	256	9847	32	40.8	182	10990	32	41.9	187	10575	32	39.8	184	11183
31	32.8	80	13112	31	43.3	236	10103	31	40.3	171	11172	31	41.4	159	10762	31	39.4	159	11367
30	32.2	67	13192	30	42.7	246	10339	30	39.9	157	11343	30	40.9	210	10921	30	38.9	158	11526
29	31.6	81	13259	29	42.2	239	10585	29	39.4	162	11500	29	40.4	178	11131	29	38.5	160	11684
28	31.1	60	13340</																

# 小問別得点率

※ サンプル抽出による参考データです。

国 語			
一	一(1)	漢字の読み－覬見	64.4%
	一(2)	漢字の読み－巡る	98.1%
	一(3)	漢字の読み－匿名	89.6%
	二(1)	漢字の書き－故郷	61.0%
	二(2)	漢字の書き－朗らか	18.8%
	二(3)	漢字の書き－旗	48.1%
	三	誤字訂正－追及	6.0%
	四	語句－余韻に浸る	96.8%
	五(1)①	読書に関する筆者の考え	84.5%
	五(1)②	読書に関する筆者の考え	72.6%
五(2)	「個性的な読書」の内容	90.0%	
二	一	「恐縮」の意味	90.1%
	二	「穂先が震えている」理由	74.7%
	三	頭を下げた「僕」の心情の説明	45.4%
	四	本物の春蘭を見て気づいたこと	21.0%
	五	「魔法のようだ」と感じる理由	47.6%
	六	水墨画の見え方が書かれた文	63.3%
	七	表現の特徴	70.4%
三	一	主語が異なるもの	45.5%
	二	「それまで」が示す内容	75.1%
四	三	鶯と鳩の巣の説明	32.7%
	四	批評のもととなる場の様子	34.3%
	一	当てはまる質問の内容	79.2%
	二	資料Ⅰ・Ⅱから読み取れること	32.1%
四	三	チラシから読み取れる内容	46.0%
	四	書き忘れている内容	56.2%

数 学			
1	1(1)	正負の数の計算－加法	98.4%
	1(2)	正負の数の計算－累乗と乗法	85.3%
	1(3)	平方根の計算－加法と減法	82.4%
	2	方程式－比例式	76.1%
	3	多項式の計算－因数分解	50.3%
	4	多項式の計算－式の値	73.8%
2	5	反比例－関係を表す式(速さ)	76.6%
	6	確率－3の倍数になる確率	58.8%
	1①	データの活用－四分位範囲の比較	84.0%
	1②	データの活用－中央値の比較	90.1%
	1③	データの活用－6～10点の生徒数	74.1%
	2	データの活用－適するヒストグラム	16.0%
3	1	作図－切り取り線	44.1%
	2	文字と式－数量の表し方・横の長さ	9.0%
	3	連立方程式－辺の長さを求める	2.4%
4	1	1次関数－関数①の性質	64.4%
	2	1次関数－2直線の交点の座標	49.6%
	3(1)ア	1次関数－△AOP；△POC	32.5%
	3(1)イ	1次関数－△ACP；△ACB	6.7%
5	3(2)	1次関数－面積が等しくなるaの値	2.1%
	1	作図－回転移動	36.2%
	2(1)ア	平行と合同－証明に必要な角	49.4%
	2(1)ウ	平行と合同－平行な直線	58.1%
6	2(2)	証明－2直線の平行を証明する	0.2%
	3	三角形と四角形－∠BACの大きさ	2.3%
	1(1)	平方根－素因数分解の利用	38.6%
	1(2)	正負の数－和が56になる3つの素数	25.1%
6	2(1)	空間図形－回転体の体積(円すい)	18.8%
	2(2)	空間図形－球の表面積	4.4%

社 会			
1	1(1)	地理－経済特区	68.2%
	1(2)	地理－長江・ヒマラヤ山脈	39.8%
	2	地理－南アメリカ州	41.7%
	3(1)	地理－栃木県	46.4%
	3(2)	地理－リアス海岸	84.1%
	4(1)	歴史－十七条の憲法	66.8%
	4(2)	歴史－日本と宋の貿易	16.3%
	4(3)	歴史－鎌倉時代の仏教	28.1%
	4(4)	歴史－正長の土一揆	45.7%
	4(5)	歴史－年代並べかえ	69.7%
2	1	産業－鉄鉱石の産出国(資料)	69.5%
	2	産業－小麦の生産(資料)	26.0%
	3	産業－カカオ(豆)(資料)	55.6%
	4	貿易－マレーシアの輸出(資料)	35.9%
	5	時差－日本とニューヨークの時差	45.3%
	6	気候－地中海性気候(記述)	23.9%
3	1	都道府県－農作物の産出額(資料)	71.0%
	2	気候－広島市を含む地域(資料)	50.2%
	3	産業－IC工場の立地	53.1%
	4	産業－中京工業地帯(資料)	69.8%
	5	産業－青森のりんご生産(資料)	92.7%
	6	産業－北海道の農業の特徴(記述)	61.4%
4	1	政治－墾田永年私財法	22.4%
	2(1)	政治－承久の乱(資料)	33.6%
	2(2)	政治－応仁の乱(資料)	31.6%
	3	文化－室町時代の文化	42.0%
	4	世界－三角貿易(記述)	22.4%
	5	社会－日清戦争(資料)	62.4%
6	6	年代並べかえ－明治時代のできごと	21.7%

5	1	政治－五・一五事件・東条英機	51.6%
	2	政治－大政翼賛会	46.0%
	3	社会－地上戦・ボツダム宣言	81.5%
	4	世界－世界の国々	64.7%
6	1	政治－農地改革	73.3%
	2	世界－毛沢東・国際連合	55.2%
	3	社会－高度経済成長	75.8%
	4	世界－世界の国々	77.3%

理 科			
1	1(1)	化学変化－還元(語句)	65.4%
	1(2)	植物の体－葉脈(語句)	76.5%
	1(3)	光－乱反射(語句)	71.8%
	1(4)	火山－斑状組織(語句)	56.7%
	1(5)	物質の成り立ち－硫黄(語句)	66.5%
	1(6)	動物の体－ペプシン(語句)	40.0%
	1(7)	力－つり合っている(語句)	44.9%
	1(8)	地層－地質年代(語句)	26.6%
2	2	音－出た音の高さが高い順	67.7%
	3	地震－S波が到達する時間	20.2%
	4	化学変化と質量－結びつく質量の比	19.1%
	5	刺激と反応－伝わる経路(作図)	72.5%
3	1	動物の分類－効率よく行える理由	50.9%
	2	動物の分類－甲殻類・昆虫類	60.0%
	3	動物の分類－軟体動物のなかま	20.5%
	4(1)	動物の分類－一般のある卵をうむもの	64.6%
4	4(2)	動物の分類－当てはまる特徴	59.7%
	1	状態変化－沸騰したときの状態変化	72.8%
	2	状態変化－濃度を表したグラフ	56.6%
	3①②	水溶液－エタノールの濃度	17.9%
5	3③④	水溶液－エタノールの濃度	3.6%
	4	状態変化－蒸留をくり返した場合	7.5%
	1	静電気－帯びる電気	55.9%
	2	静電気－導線のつなぎ方(作図)	23.1%
6	3	静電気－粒子の移動する向き	57.7%
	4	静電気－真空放電	41.0%
	5	静電気－真空放電を利用した道具	50.0%
	1	日本の気象－台風の性質	32.9%
7	2(1)	圧力－水位が高くなった理由	32.8%
	2(2)	圧力－大気圧の変化	1.9%
	3(1)	空気中の水－露点が高かった順	30.1%
	3(2)	気象観測－最も接近した時刻と理由	22.6%
8	3(3)	気象観測－台風の経路	17.6%
	1(1)	水溶液とイオン－塩酸の溶質	68.6%
	1(2)	水溶液とイオン－電離のようす	86.0%
	2	水溶液とイオン－陽極側の気体	59.9%
9	3	水溶液とイオン－中性子・同位体	52.9%
	1	成長と生殖－塩酸にひたした理由	85.2%
	2(1)	成長と生殖－染色体(語句)	85.6%
	2(2)	成長と生殖－細胞分裂の順	78.0%
10	3	成長と生殖－結果からわかること	35.0%

英 語			
1	1.1	聞き取り－イラスト選択	26.6%
	1.2	聞き取り－イラスト選択	80.6%
	1.3	聞き取り－イラスト選択	76.9%
	2.1	聞き取り－応答文選択	52.5%
	2.2	聞き取り－応答文選択	83.8%
	2.3	聞き取り－応答文選択	68.5%
	2.4	聞き取り－応答文選択	69.5%
	3.1	聞き取り－英文選択	66.2%
	3.2	聞き取り－英文選択	45.5%
	3.3	聞き取り－英文選択	42.4%
2	4.1	聞き取り－英問英答	49.9%
	4.2	聞き取り－英問英答	60.3%
	1(1)	適語選択－Let's	93.3%
	1(2)	適語選択－all over the world	74.3%
	2(1)	適語補充－動詞過去形(bought)	66.3%
	2(2)	適語補充－現在進行形(drinking)	65.5%
	3(1)	英問英答－What～?の答え	77.2%
	3(2)	英問英答－When～?の答え	30.8%
	A1(1)	適語選択－イベントを楽しめる日	62.9%
	A1(2)	適語選択－文脈理解	37.7%
3	A2	英問英答－Which～?の答え	28.0%
	B1	内容真偽－英文選択	57.5%
	B2	適語選択－文脈理解	64.3%
	B3	英問英答－What～?の答え	20.6%
	C1	適語選択－下線部が示す内容	69.0%
	C2	内容真偽－英文選択	60.2%
	C2	内容真偽－英文選択	60.2%
	C3(1)	適語補充－動名詞(using)	3.8%
	C3(2)	適語補充－名詞(ideas)	35.0%
	C4	適語補充－動詞(change)	22.4%
4	1	英作文－自分の年齢	56.7%
	2	英作文－余暇にすること	25.1%
	3	英作文－将来になりたいもの	51.6%