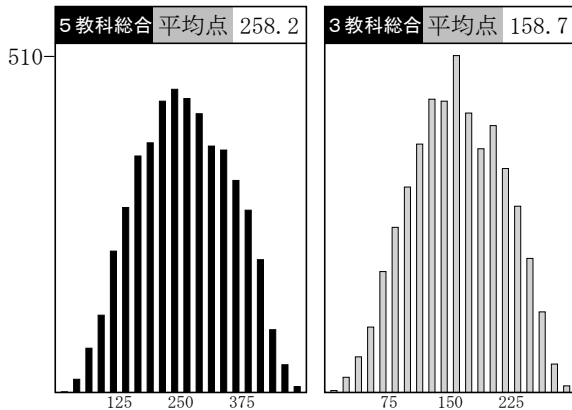


学区別データ

学区内SS 40 平均 学区内SS 60

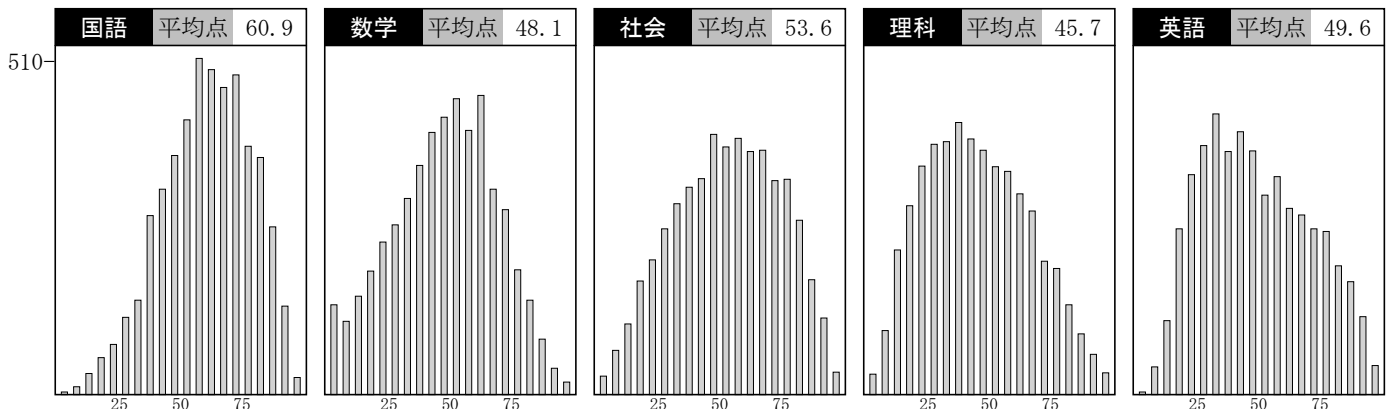
	受験者数	平均点							得点分布			
		5教科	3教科	国語	数学	社会	理科	英語	100	200	300	400
全道	4902	258.2	158.7	60.9	48.1	53.6	45.7	49.6				
石狩全体	3380	263.1	161.8	61.7	48.9	54.3	47.0	51.0				
(旧第1) 南区・豊平・中央区の一部	687	280.0	171.0	64.7	51.3	58.9	50.0	54.8				
(旧第2) 白石・厚別・清田	693	254.4	156.7	60.4	47.5	52.0	45.6	48.7				
(旧第3) 東区	328	241.4	150.1	58.4	44.2	49.0	42.3	47.4				
(旧第4) 北区・石狩市・当別・新篠津	564	260.5	160.6	60.7	49.6	53.3	46.5	50.1				
(旧第5) 西区・手稲・中央区の一部	724	272.1	166.7	62.8	50.9	56.1	49.1	52.9				
(旧第6) 江別	95	256.8	158.8	62.0	48.0	51.5	46.4	48.4				
(旧第7) 千歳・恵庭・北広島	242	242.6	149.4	58.9	43.8	51.2	41.9	46.6				
渡島	236	240.0	148.0	57.4	45.8	49.4	41.6	44.7				
山根	--											
後志	133	234.3	144.7	56.0	44.0	50.0	39.6	44.6				
空知(南)	39	222.1	138.0	54.2	41.6	44.6	39.4	42.1				
空知(北)	43	247.3	152.0	60.4	43.7	54.6	40.6	47.8				
上川(南)	280	275.7	168.2	63.4	52.1	57.7	49.7	52.6				
上川(北)	9	315.5	194.1	72.8	59.1	66.2	55.2	62.1				
留萌	21	248.8	151.6	58.5	47.1	54.5	42.6	46.0				
宗谷	12	300.9	191.5	70.0	58.0	56.0	53.3	63.5				
オホーツク(中)	123	274.2	164.7	62.4	50.8	59.4	49.3	51.6				
オホーツク(東)	16	180.1	108.7	43.5	32.7	40.8	30.5	32.4				
オホーツク(西)	3	317.3	192.3	68.6	53.3	62.0	63.0	70.3				
胆振(西)	48	223.9	136.5	54.6	40.3	47.0	40.3	41.8				
胆振(東)	188	222.8	136.7	55.8	39.9	47.9	38.0	40.9				
日高	23	276.0	170.3	62.6	52.5	57.8	47.9	55.0				
十勝	115	255.0	158.8	60.8	49.6	53.3	42.7	48.4				
釧路	203	223.1	139.0	56.1	41.3	46.6	37.3	41.5				
根室	28	310.7	184.2	67.4	56.2	68.5	57.9	60.5				

全道 度数分布グラフ



SS・内申ランク相関表

SS	72	70	68	66	64	62	60	58	56	54	52	50	48	46	44	42	40	38	36	34	32	30	28	26	~
A	15	45	63	94	109	122	116	73	54	28	21	9	4	1							1				
B	1	1	7	27	53	62	82	99	88	71	75	45	19	17	7	3	1								
C			4	5	15	19	37	69	77	98	103	88	83	63	32	20	5	2							
D				1	3	10	12	27	36	59	87	109	115	103	81	46	31	8	5						
E					1	4	2	5	11	11	31	58	76	87	102	89	63	41	24	10	1	1			
F									1	4	14	26	35	49	69	89	114	85	62	28	14	6	2		
G	1						1	1	1	1	2	7	11	16	29	28	53	66	65	54	31	18	3	1	1
H									1	1	2	1	3	7	10	14	33	31	47	33	26	14	2		
I									1				1	1	3		4	6	6	11	16	16	19	9	
J														2		1		1	3	5	4	6	8	3	
K																	2			3	2		2		
L															1						1	1	1		
M																									



志望校 データ

石狩(1)



※下段は昨年度の同回のデータです。

高 校 名	2023年 定員	第1志望者平均			全志望者平均			全志望者 S S 分布									
		人数	SS	内申点	人数	SS	内申点	30	35	40	45	50	55	60	65	70	
B 立命館慶祥 SP	---	5	59.9	299 A	56	66.0	303 A										
B 札幌第一 文理選抜	---				163	66.0	302 A										
札幌南 普通	320	161	66.9	301 A	278	65.6	299 A										
A 札幌光星 ステラ	---	5	60.6	286 B	203	65.4	299 A										
札幌北 普通	320	143	65.1	301 A	325	65.1	300 A										
札幌西 普通	320	165	62.7	293 B	379	63.3	295 B										
A 札幌日大 プレミアS	---				49	63.1	290 B										
札幌東 普通	320	145	61.2	296 A	380	62.3	297 A										
市立札幌旭丘 数理データサイエンス	80	18	59.2	275 C	44	61.0	282 B										
B 北海 特進・Sクラス	---	1	60.8	289 B	67	60.3	286 B										
B 札幌第一 文理北進	---	3	55.5	270 C	334	60.2	288 B										
市立札幌旭丘 普通	240	141	59.1	289 B	373	60.2	290 B										
札幌国際情報 普通	80	58	59.4	286 B	225	59.2	288 B										
A 札幌光星 マリス	---	12	53.3	261 C	299	58.7	283 B										
札幌月寒 普通	320	154	57.2	278 B	429	57.8	281 B										
B 立命館慶祥 普通	---	10	52.7	267 C	74	57.3	284 B										
札幌啓成 理数	40	13	58.4	264 C	45	57.0	269 C										
札幌国際情報 国際文化	80	37	56.1	281 B	93	56.8	282 B										
B 北海 特進・特進クラス	---	4	54.3	261 C	227	56.8	279 B										
北広島 普通	280	80	55.7	274 C	174	56.5	279 B										
A 札幌日大 特進	---	7	54.7	261 C	173	55.7	273 C										
A 札幌大谷 英教選抜	---	1	55.1	269 C	11	55.6	268 C										
B③ とわの森三愛 特進GROW-UP	---	2	53.0	281 B	12	55.5	269 C										
市立札幌新川 普通	320	145	53.3	265 C	349	54.3	266 C										
B 札幌第一 総合進学	---	2	47.2	251 D	129	54.2	268 C										
A 札幌創成 S選抜	---	3	55.2	261 C	66	54.0	261 C										
札幌手稲 普通	320	91	53.1	261 C	240	53.6	263 C										
市立札幌藻岩 普通	240	69	51.8	255 D	180	53.2	259 C										
A 北科大高 特別進学	---	6	51.8	268 C	118	53.2	264 C										
札幌国際情報 グローバルビジネ	120	48	52.0	251 D	126	52.7	258 C										
札幌国際情報 理数工学	40	13	51.9	237 D	42	52.3	245 D										
A 東海大札幌 特別進学	---	1	56.4	287 B	45	52.1	257 C										
市立札幌清田 普通	200	107	51.5	258 C	249	52.0	260 C										
B 北星女子 High	---	2	48.2	234 E	25	51.8	267 C										
札幌北陵 普通	320	108	51.5	251 D	265	51.4	251 D										
札幌啓成 普通	280	86	51.3	257 C	238	51.4	260 C										
A 北海学園札幌 特進	---	7	45.9	234 E	123	51.2	253 D										
B 北星女子 英語	---	3	45.9	255 D	16	51.2	261 C										
市立札幌清田 グローバル	40	9	48.9	255 D	33	50.9	258 C										
B 北海 進学	---	17	49.5	249 D	307	50.8	253 D										
A 札幌大谷 学力重点S	---	6	47.8	242 D	56	50.5	251 D										
B 札幌龍谷学園 特進	---	1	53.7	199 F	38	50.4	233 E										
B 北星学園大附属 特別進学	---	1	49.5	254 D	38	50.0	251 D										
市立札幌平岸 普通	280	127	49.0	241 D	367	49.3	244 D										
A 札幌静修 特進	---	2	51.5	254 D	22	49.0	235 E										
市立札幌平岸 デザイナー	40	13	48.1	239 D	23	48.4	241 D										
大麻 普通	280	64	47.7	235 E	148	48.2	240 D										
A 札幌日大 総合進学	---	7	47.0	232 E	116	48.1	240 D										
千歳 普通	200	36	47.0	232 E	82	48.1	235 E										
A 札幌創成 A特進	---	12	45.0	226 E	119	47.1	231 E										
石狩南 普通	280	99	47.0	228 E	256	46.9	233 E										
B 北星女子 Core	---	7	46.3	238 D	33	46.2	232 E										
札幌稲雲 普通	280	80	45.2	222 E	194	46.1	227 E										
A 札幌山の手 アカデミック	---	1	49.8	189 G	9	45.9	218 E										
A③ 札幌大谷 美術	---	1	55.9	256 C	16	45.9	230 E										
札幌白石 普通	280	116	44.9	228 E	292	45.8	231 E										
A 札幌静修 ユニバーサル	---	3	44.0	251 D	22	45.1	230 E										
札幌平岡 普通	240	98	44.0	218 E	247	45.0	222 E										
A 北海学園札幌 総進	---	34	42.3	208 F	341	44.9	223 E										
A 北科大高 進学	---	30	39.8	209 F	177	44.7	222 E										
A 札幌新陽 アカデミア・アドバンス	---	6	43.7	205 F	14	44.3	217 E										
千歳 国際教養	40	1	44.3	213 F	10	47.6	236 D										
A 東海大札幌 総合進学	---	25	42.4	188 G	120	44.3	215 F										
B 道文教大附属 普通	---	4	47.1	242 D	50	44.1	219 E										

※「A:私立A日程」「B:私立B日程」「③:私立3教科」

志望校 データ

石狩(2)



※下段は昨年度の同回のデータです。

高校名	2023年 定員	第1志望者平均			全志望者平均			全志望者SS分布									
		人数	SS	内申点	人数	SS	内申点	30	35	40	45	50	55	60	65	70	
B 札幌龍谷学園 プログレス進学	---	8	42.2	213	85	43.8	219	[Distribution Chart]									
A 札幌北斗 特別進学	---	3	49.6	228	27	43.7	217	[Distribution Chart]									
B 北星学園大附属 進学	---	21	38.1	203	194	43.7	216	[Distribution Chart]									
札幌英藍 普通	280	74	41.5	205	225	43.5	211	[Distribution Chart]									
札幌東商業 国際経済	80	11	43.3	232	30	43.4	226	[Distribution Chart]									
千歳 国際流通	80	11	42.3	215	35	43.2	217	[Distribution Chart]									
札幌厚別 総合	280	53	42.1	207	197	42.6	214	[Distribution Chart]									
札幌東商業 情報処理	80	14	42.6	215	40	42.4	208	[Distribution Chart]									
札幌東商業 流通経済	80	13	42.3	210	31	42.2	212	[Distribution Chart]									
市立札幌啓北商業 未来商学	240	40	41.0	208	84	42.1	214	[Distribution Chart]									
A 札幌大谷 個性探求G	---	11	39.5	197	67	42.0	206	[Distribution Chart]									
札幌東商業 会計ビジネス	80	12	40.6	219	30	41.6	218	[Distribution Chart]									
A 札幌創成 特進	---	14	39.7	181	155	41.5	199	[Distribution Chart]									
B③ とわの森三愛 総合進学	---	9	33.8	180	68	41.2	206	[Distribution Chart]									
市立札幌大通 普通	290	18	40.9	160	32	41.2	162	[Distribution Chart]									
恵庭北 普通	240	23	38.8	185	62	41.0	198	[Distribution Chart]									
江別 普通	200	22	38.6	193	49	40.9	195	[Distribution Chart]									
札幌西陵 普通	280	49	39.0	190	116	40.5	197	[Distribution Chart]									
札幌東陵 普通	280	49	40.7	198	136	40.5	199	[Distribution Chart]									
A 札幌新陽 アカデミア・ジェネリック	---	1	32.4	154	14	40.4	188	[Distribution Chart]									
A③ 札幌静修 総合	---	14	36.9	181	95	40.3	198	[Distribution Chart]									
A 札幌山の手 プロGRESS	---	2	50.7	246	21	39.9	197	[Distribution Chart]									
札幌工業 電気	80	9	38.8	179	35	39.9	184	[Distribution Chart]									
石狩翔陽 総合	320	49	38.1	187	113	39.7	192	[Distribution Chart]									
札幌琴似工業 情報技術	80	13	39.2	192	25	39.5	187	[Distribution Chart]									
札幌真栄 普通	200	39	36.3	172	103	39.1	184	[Distribution Chart]									
B③ 札幌龍谷学園 未来創造	---	14	34.1	167	105	39.0	181	[Distribution Chart]									
A 札幌北斗 進学	---	10	37.2	181	77	38.9	193	[Distribution Chart]									
札幌工業 機械	80	12	39.8	177	35	38.5	181	[Distribution Chart]									
恵庭南 普通	200	19	36.1	180	57	38.1	183	[Distribution Chart]									
札幌南陵 普通	80	4	36.2	154	25	37.9	176	[Distribution Chart]									
札幌工業 建築	80	7	38.6	198	20	37.8	184	[Distribution Chart]									
江別 事務情報	40	2	37.9	166	10	37.7	188	[Distribution Chart]									
札幌丘珠 普通	280	32	36.3	167	109	37.5	176	[Distribution Chart]									
札幌琴似工業 電気	80	6	34.2	159	26	37.5	174	[Distribution Chart]									
札幌琴似工業 電子機械	80	14	36.4	177	29	37.2	178	[Distribution Chart]									
A③ 札幌北斗 総合	---	9	31.2	157	104	36.9	178	[Distribution Chart]									
恵庭南 体育	80	5	37.5	174	19	36.8	186	[Distribution Chart]									
北広島西 普通	200	10	33.1	156	48	36.4	171	[Distribution Chart]									
A 札幌新陽 クエスト	---	1	32.8	168	15	36.2	160	[Distribution Chart]									
A③ 札幌山の手 スポーツ健康	---	6	37.0	166	12	36.2	175	[Distribution Chart]									
札幌工業 土木	80	4	38.6	186	18	36.0	171	[Distribution Chart]									
札幌あすかぜ 普通	120	7	32.4	149	47	35.9	175	[Distribution Chart]									
A 札幌新陽 バイオニア	---	6	31.3	154	29	34.9	160	[Distribution Chart]									
札幌東豊 普通	120	12	33.0	150	31	34.7	157	[Distribution Chart]									
A③ 札幌山の手 未来デザイン	---	1	26.6	84	23	34.7	165	[Distribution Chart]									
札幌琴似工業 環境化学	80	5	33.6	159	14	34.6	169	[Distribution Chart]									

※「A:私立A日程」「B:私立B日程」「③:私立3教科」

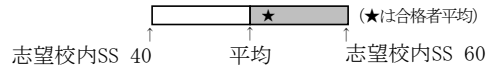


高 校 名	2023年 定員	第1志望者平均			全志望者平均			全志望者SS分布									
		人数	SS	内申点	人数	SS	内申点	30	35	40	45	50	55	60	65	70	
A 函館ラ・サール 特進	---	1	72.5	299 A	17	66.2	297 A										
函館中部 理数	40	6	63.9	281 B	16	60.8	278 B										
A 函館ラ・サール 一般	---	2	57.7	288 B	24	59.8	281 B										
函館中部 普通	160	36	59.2	283 B	56	59.1	279 B										
函館高専 生産システム	---	13	54.3	259 C	35	56.5	262 C										
A 函館白百合 LB	---	1	62.8	245 D	13	56.2	278 B										
A 遺愛女子 特別進学	---	---	---	---	22	55.7	270 C										
A 函館大有斗 特別進学	---	---	---	---	41	54.9	257 C										
市立函館 普通	200	50	52.0	252 D	97	52.8	253 D										
A 遺愛女子 英語	---	---	---	---	15	51.4	251 D										
函館高専 物質環境	---	3	53.7	236 D	14	51.2	234 E										
函館高専 社会基盤	---	3	45.5	204 F	23	51.1	243 D										
函館西 普通	240	35	45.9	222 E	87	47.1	226 E										
A③ 遺愛女子 一般	---	7	41.0	220 E	35	45.8	228 E										
A 函館白百合 看護医療	---	3	45.4	228 E	14	45.7	229 E										
函館工業 電気情報工学	40	11	45.8	213 F	17	44.9	215 F										
A③ 函館大柏稜 情報ビジネス	---	---	---	---	10	44.3	202 F										
A③ 函館大有斗 普通	---	---	---	---	32	43.1	205 F										
函館工業 電子機械	40	7	40.9	189 G	19	42.3	199 F										
A③ 函館白百合 総合進学	---	3	37.3	197 F	13	40.6	215 F										
函館商業 情報処理	40	4	39.7	207 F	16	40.2	208 F										
函館商業 流通ビジネス	40	9	40.4	195 G	17	39.4	198 F										
函館商業 国際経済	40	4	36.6	179 G	10	38.7	188 G										
七飯 普通	120	8	35.9	177 G	13	38.5	182 G										
A③ 函館大柏稜 総合進学	---	6	31.9	165 H	28	38.1	190 G										
函館工業 環境土木	40	6	38.0	194 G	15	38.0	197 F										
A③ 函館大谷 普通	---	1	36.8	164 H	17	34.7	168 H										

※「A:私立A日程」「B:私立B日程」「③:私立3教科」

志望校 データ

後志



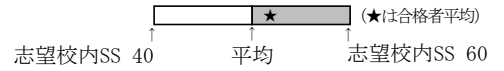
高 校 名	2023年 定員	第1志望者平均			全志望者平均			全志望者SS分布											
		人数	SS	内申点	人数	SS	内申点	30	35	40	45	50	55	60	65	70			
小樽潮陵 普通	200	57	53.1	271	C	75	52.2	267	C										
B③ 小樽双葉 特別進学	---				48	48.4	250	D											
小樽桜陽 普通	200	47	42.3	221	E	79	44.9	235	E										
B③ 小樽双葉 総合進学	---	1	33.0	206	F	52	41.0	216	E										
小樽未来創造 建設システム	40	5	34.5	171	H	15	39.9	210	F										
小樽未来創造 情報会計マシナリ	40	2	35.4	177	G	10	39.5	210	F										
小樽未来創造 機械電気システム	40	7	35.9	184	G	14	34.6	180	G										

志望校 データ

空知・留萌

高 校 名	2023年 定員	第1志望者平均			全志望者平均			全志望者SS分布											
		人数	SS	内申点	人数	SS	内申点	30	35	40	45	50	55	60	65	70			
滝川 理数	40	1	54.8	235	E	11	54.7	268	C										
岩見沢東 普通	200	5	52.6	262	C	16	52.8	261	C										
滝川 普通	160	15	51.5	247	D	31	50.1	248	D										
美唄聖華 衛生看護	80	6	47.0	243	D	12	46.5	237	D										
滝川西 普通	120	13	45.4	234	E	29	46.0	235	E										
岩見沢西 普通	120	1	42.2	226	E	11	45.3	237	D										
滝川西 情報マシナリ	120	4	41.2	200	F	21	44.6	223	E										
岩見沢緑陵 普通	120	10	42.4	214	F	16	43.2	221	E										
岩見沢緑陵 情報コミュニケーション	80	3	41.7	217	E	10	43.1	216	E										
留萌 普通	160	7	39.9			9	40.8	248	D										

※ 「A:私立A日程」「B:私立B日程」「③:私立3教科」

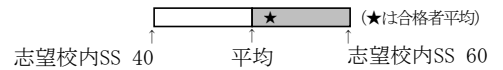


高 校 名	2023年 定員	第1志望者平均			全志望者平均			全志望者SS分布									
		人数	SS	内申点	人数	SS	内申点	30	35	40	45	50	55	60	65	70	
旭川東 普通	240	51	62.8	299 A	80	61.2	296 A										
A 旭川龍谷 特進・難関突破	---				23	59.9	287 B										
旭川北 普通	200	51	57.9	287 B	114	58.7	289 B										
A 旭川実業 難関選抜	---	1	50.9	279 B	10	58.4	280 B										
旭川高専 電気情報	---	3	54.4	246 D	7	57.2	259 C										
A③ 旭川藤星 特進	---	2	48.1	229 E	25	55.1	277 B										
旭川西 普通	160	46	53.9	270 C	137	54.9	274 C										
A 旭川大 特別進学	---				5	54.8	257 C										
旭川高専 システム制御情報	---	2	50.5	247 D	9	54.5	264 C										
A 旭川実業 特別進学	---	1	48.3	241 D	33	54.4	271 C										
A③ 旭川藤星 UL	---	1	57.0	284 B	9	54.2	283 B										
旭川高専 物質化学	---	5	51.8	263 C	12	53.0	273 C										
旭川西 理数	40	2	51.1	270 C	43	52.8	267 C										
A 旭川龍谷 特進・文武両道	---	2	52.8	264 C	33	52.8	256 C										
富良野 普通	160	8	49.9	241 D	15	52.2	256 C										
旭川高専 機械システム	---				11	51.8	239 D										
旭川永嶺 普通	200	41	45.1	233 E	105	48.7	247 D										
A③ 旭川明成 総合	---	1	37.5	189 G	19	48.0	241 D										
旭川南 総合	200	31	45.9	233 E	106	47.4	238 D										
旭川工業 情報技術	40	5	43.9	197 F	14	45.9	213 F										
A③ 旭川実業 進学	---				20	45.4	231 E										
A③ 旭川藤星 進学	---	2	44.2	222 E	14	45.0	220 E										
旭川工業 電子機械	40	4	40.8	186 G	15	44.3	207 F										
A③ 旭川龍谷 キャリアデザイン	---				30	44.1	212 F										
旭川商業 流通ビジネス	80	7	42.5	216 E	12	43.0	218 E										
旭川工業 建築	40	3	37.2	195 G	12	40.2	205 F										

※「A:私立A日程」「B:私立B日程」「③:私立3教科」

志望校 データ

オホーツク



高 校 名	2023年 定員	第1志望者平均			全志望者平均			全志望者SS分布										
		人数	SS	内申点	人数	SS	内申点	30	35	40	45	50	55	60	65	70		
北見北斗 理数	40	20	64.3	295 B	35	61.6	284 B											
北見北斗 普通	200	47	56.4	266 C	79	54.6	262 C											
北見柏陽 普通	200	33	46.5	237 D	83	49.8	242 D											
A③ 北見藤 総合	---	3	37.2	179 G	77	48.4	238 D											
北見緑陵 普通	120	21	38.9	193 G	77	46.9	228 E											
網走南ヶ丘 普通	160	5	39.5	201 F	13	44.4	228 E											
北見商業 商業	40	1	31.6	169 H	21	40.3	199 F											

志望校 データ

胆振・日高

高 校 名	2023年 定員	第1志望者平均			全志望者平均			全志望者SS分布										
		人数	SS	内申点	人数	SS	内申点	30	35	40	45	50	55	60	65	70		
室蘭栄 理数	80	1	64.7	291 B	12	61.8	286 B											
室蘭栄 普通	120	11	60.9	287 B	18	59.1	275 C											
A 北海道栄 アルファ	---	1	55.3	285 B	6	57.7	286 B											
苫小牧高専 創造	---	29	52.9	248 D	81	55.1	259 C											
苫小牧東 普通	240	45	55.6	271 C	69	54.5	268 C											
室蘭清水丘 普通	160	2	52.4	231 E	15	52.1	237 D											
A 駒大苫小牧 特別進学	---	1	45.1	252 D	66	51.8	253 D											
苫小牧南 普通	160	37	46.6	233 E	81	48.3	240 D											
静内 普通	200	9	44.5	225 E	11	46.6	230 E											
苫小牧工業 電子機械	40	9	44.8	220 E	24	45.3	214 F											
伊達開来 普通	240	6	37.6	188 G	12	44.0	210 F											
苫小牧工業 情報技術	40	4	41.2	204 F	14	43.1	204 F											
B 大谷室蘭 普通	---	2	44.7	267 C	15	42.9	214 F											
苫小牧西 普通	160	29	40.5	202 F	90	42.6	212 F											
室蘭東翔 総合	160	14	41.7	213 F	23	42.0	206 F											
苫小牧工業 建築	40	6	40.9	193 G	15	41.7	200 F											
苫小牧工業 電気	40	6	41.7	190 G	12	41.4	199 F											
A 海星学院 普通	---	2	41.8	201 F	19	40.6	203 F											
A③ 駒大苫小牧 総合進学	---	8	36.5	172 H	68	39.8	197 F											
苫小牧総合経済 情報処理	40	4	35.4	182 G	16	39.8	198 F											
苫小牧工業 環境化学	40	5	33.3	166 H	18	39.6	188 G											
苫小牧総合経済 流通経済	40	1	37.9	184 G	14	39.1	196 F											
登別青嶺 普通	120	9	36.4	185 G	20	38.4	193 G											
苫小牧工業 土木	40	5	35.9	171 H	19	36.9	173 H											
白老東 普通	80				13	34.7	181 G											

※「A:私立A日程」「B:私立B日程」「③:私立3教科」

志望校 データ

十勝



高 校 名	2023年 定員	第1志望者平均			全志望者平均			全志望者SS分布										
		人数	SS	内申点	人数	SS	内申点	30	35	40	45	50	55	60	65	70		
帯広柏葉 普通	240	24	61.3	299 A	41	59.9	296 A											
帯広三条 普通	240	15	55.0	287 B	55	56.3	284 B											
A③ 帯広大谷 文理	---	2	50.3	245 D	41	55.7	282 B											
帯広緑陽 普通	160	15	50.1	253 D	56	51.7	265 C											
A③ 帯広北 特進	---	2	47.7	264 C	8	49.9	252 D											
帯広南商業 商業	200	15	45.8	236 D	33	47.5	244 D											
A③ 帯広大谷 普通	---	6	42.9	226 E	51	46.0	233 E											
芽室 普通	160	7	40.7	214 F	27	43.8	227 E											
A 帯広北 総合	---	1	42.3	215 F	19	41.1	212 F											
幕別清陵 普通	120	5	35.8	174 H	10	36.9	189 G											

志望校 データ

釧路・根室

高 校 名	2023年 定員	第1志望者平均			全志望者平均			全志望者SS分布										
		人数	SS	内申点	人数	SS	内申点	30	35	40	45	50	55	60	65	70		
釧路湖陵 理教	40	9	57.5	290 B	27	58.1	282 B											
釧路湖陵 普通	200	41	54.7	269 C	72	54.7	268 C											
釧路江南 普通	200	48	51.0	249 D	116	51.6	250 D											
釧路高専 創造	---	8	48.0	225 E	35	51.5	249 D											
釧路北陽 普通	200	31	42.6	211 F	119	47.2	231 E											
釧路明輝 総合	200	34	43.1	208 F	114	45.1	221 E											
A 武修館 普通	---	1	41.7	230 E	19	41.0	197 F											
釧路商業 国際ビジネス	40	5	37.1	179 G	12	40.8	204 F											
釧路商業 流通経済	40	5	37.1	179 G	20	39.6	192 G											
釧路商業 情報処理	40	8	35.1	178 G	20	38.3	191 G											
釧路商業 会計	40	3	34.8	162 H	14	38.2	179 G											
釧路工業 電子機械	40	8	38.2	174 H	24	38.0	179 G											
釧路工業 電気	40	2	30.5	143 I	16	37.5	178 G											
釧路東 普通	120	3	30.6	163 H	13	35.5	177 G											

※「A:私立A日程」「B:私立B日程」「③:私立3教科」

小問別得点率

※ サンプル抽出による参考データです。

国 語				
一	一(1)	漢字の読み－呉服	77.9%	
	一(2)	漢字の読み－悲惨	97.6%	
	一(3)	漢字の読み－鉛	83.0%	
	二(1)	漢字の書き－洗練	46.6%	
	二(2)	漢字の書き－補う	65.2%	
	二(3)	漢字の書き－筋	71.0%	
	三(1)	「健全」「多様」の語種	78.6%	
	三(2)	募金を集めるうえで必要ないこと	77.7%	
	三(3)	募金の実施期間に対する発言	77.5%	
	三(4)	敬語－聞いた	81.7%	
	三(5)	会社係から「緑の募金」の説明	68.5%	
	二	一	擬態語	63.9%
		二	中村さんが目を伏せた理由	69.8%
		三	店長の自信が読み取れる一文	31.0%
		四①	ほっとした理由	79.7%
四②		ほっとした理由	79.7%	
三	一	助動詞「れる」の用法	85.6%	
	二	「見えない自分の姿を映す」の説明	52.0%	
	三	語ることを促す聴き方	49.7%	
	四	本当のコミュニケーションについて	48.4%	
	五	文章の内容と一致するもの	71.5%	
四	一	どこの地面を掘ったのか	28.9%	
	二①②	老馬・蟻から学んだこと	30.1%	
	三	書き下し文に対応する返り点	31.9%	
	四	筆者が「亦過たずや」と思うこと	49.4%	

数 学			
1	1(1)	正負の数の計算－累乗と減法	71.8%
	1(2)	平方根の計算－乗法	73.7%
	1(3)	平方根の計算－分母の有理化、加法	75.9%
	2	多項式の計算－多項式の乗法	47.1%
	3	方程式－比例式を解く	81.3%
	4	1次関数－x軸との交点の座標	70.3%
	5	平行と合同－多角形の角	69.6%
2	6	多項式の計算－因数分解	53.2%
	7	正負の数－正負の数の利用	74.5%
	1ア	2次方程式－解の公式の利用	46.7%
	1イウ	2次方程式－平方根の考えの利用	70.5%
	1解	2次方程式－2次方程式の解	72.8%
	2(1)	方程式の利用－点QがDC上	34.9%
	2(2)	2次方程式の利用－点QがCB上	17.9%
3	1	関数y = a x ² －点Cのy座標	84.5%
	2(1)	関数y = a x ² －直線ABの式	48.3%
	2(2)ア	関数y = a x ² －2つの三角形	39.7%
4	2(2)解	関数y = a x ² －ADCBの面積	9.6%
	1	三角形と四角形－角APCの大きさ	66.6%
	2	三角形と四角形－和が等しい線分	46.3%
5	3(1)	三角形と四角形－合同な三角形	65.4%
	3(2)	証明－三角形の合同の利用	11.6%
	1アイ	文字式－正方形の面積を表す式	53.3%
6	1解	因数分解の利用－差が65になるとき	11.3%
	2(1)	確率－点Pに止まる確率	42.0%
	2(2)	確率－原点Oから点Qまでの進み方	27.4%

社 会				
1	1(1)	地理－信濃川	74.9%	
	1(2)	地理－ヒートアイランド現象	57.9%	
	1(3)	地理－レタスの生産割合（資料）	46.6%	
	2(1)	歴史－財閥解体	59.7%	
	2(2)	歴史－ソ連 [ソビエト連邦]	69.9%	
	3(1)	地理－地形図の読み取り（資料）	39.9%	
	3(2)	地理－地形図の実際の距離（資料）	59.4%	
	4(1)	歴史－北条時宗	44.3%	
	4(2)	歴史－大正時代の年代並べかえ	29.1%	
	4(3)	歴史－シベリア出兵	85.1%	
	2	1	年代並べかえ－古代～中世	33.9%
		2	外交－白村江の戦い	40.3%
		3	文化－室町時代の文化（資料）	55.6%
		4	政治－関ヶ原の戦い	62.4%
		5	政治－江戸時代の政治	48.5%
6		政治－伊藤・大隈内閣の特徴（記述）	46.2%	
7		外交－甲午農民戦争	26.9%	
3	1	現代社会－国際分業	59.7%	
	2	憲法－国民主権（資料）	73.1%	
	3	基本的人権－平等権	34.7%	
	4	基本的人権－社会権	37.7%	
	5	基本的人権－新しい人権	72.9%	
	6	現代社会－日本の高齢化（記述）	56.1%	
4	1(1)	地図－正距方位図と都市（資料）	81.6%	
	1(2)	気候－各都市の雨温図（資料）	47.8%	
	2	世界－アンデス山脈の暮らし	75.3%	
	3	世界－各国の位置	71.2%	
	4	アメリカ－小麦の生産（資料）	25.0%	
	5	貿易－モノカルチャー経済（記述）	38.4%	
6	貿易－世界の石炭の貿易（資料）	51.4%		

5	1	憲法－勤労の権利	21.3%
	2	基本的人権－国際社会	43.6%
	3	現代社会－非核三原則（資料）	85.6%
	4	現代社会－メディアリテラシー	74.4%
6	1	国会－国会の地位	81.4%
	2	内閣－規制緩和（資料）	43.8%
	3	選挙－連立政権	75.8%
	4	内閣－行政を担う内閣	57.8%

理 科				
1	1(1)	静電気－エックス線（語句）	58.7%	
	1(2)	気体－水上置換（語句）	91.1%	
	1(3)	生物の細胞－器官（語句）	59.7%	
	1(4)	火山－深成岩（語句）	75.1%	
	1(5)	電流の性質－不導体（語句）	37.8%	
	1(6)	物質－有機物（語句）	75.5%	
	1(7)	植物の体－蒸散（語句）	76.4%	
	1(8)	地層－堆積岩（語句）	44.5%	
	2	静電気－Aと異なる種類の電気	54.5%	
	3	地層－起こった出来事の順	82.5%	
	4	動物の体－静脈血が流れる動脈	30.9%	
	5	水溶液－溶質の質量の比較	25.3%	
	2	1	遺伝－対立形質（語句）	50.7%
		2	成長と生殖－染色体の本数	45.0%
		3(1)	遺伝－葉の色の形質	47.0%
3(2)		遺伝－黄緑色の個体の株数	66.5%	
4(1)		遺伝－遺伝子の組み合わせ	64.3%	
4(2)		遺伝－遺伝子の組み合わせの推測	48.7%	
1		化学変化－酸化銀分解の化学反応式	39.2%	
2		化学変化－分解が起こる反応	55.6%	
3	3	化学変化と質量－酸化銀の質量	8.0%	
	4	気体－気体Qの説明	46.3%	
	5(1)	化学変化と質量－質量変化（作図）	10.3%	
	5(2)	化学変化と質量－未反応の石灰石	4.8%	
	1(1)	電流と磁界－方位磁針のようす	64.8%	
4	1(2)	電流と磁界－磁界を強くする方法	65.1%	
	2	電流と磁界－電磁誘導	10.7%	
	3	電流と磁界－[3]での電流の波形	54.5%	
	4	電流と磁界－コイルX～Zの巻き数	42.2%	
5	1	地震－地震が発生するしくみ	69.2%	
	2①	地震－震源距離の比	34.3%	
	2②	地震－地点Xの震源距離	13.9%	
	2③	地震－地震Aの発生時刻	19.4%	
	3	地震－主要動が始まった時間	8.7%	
	4(1)	地震－震度5弱のゆれ	77.6%	
	4(2)	地震－震度の階級	28.7%	

英 語				
1	1.1	聞き取り－イラスト選択	96.6%	
	1.2	聞き取り－イラスト選択	36.2%	
	1.3	聞き取り－イラスト選択	67.3%	
	2.1	聞き取り－応答文選択	60.9%	
	2.2	聞き取り－応答文選択	82.5%	
	2.3	聞き取り－応答文選択	59.5%	
	2.4	聞き取り－応答文選択	34.6%	
	3.1	聞き取り－英文選択	51.8%	
	3.2	聞き取り－英文選択	42.3%	
	3.3	聞き取り－英文選択	75.3%	
	4.1	聞き取り－英問英答	29.6%	
	4.2	聞き取り－英問英答	22.3%	
	2	1(1)	適語選択－How are you?	97.3%
		1(2)	適語選択－come true	81.2%
		2(1)	適語補充－最上級 (highest)	53.3%
2(2)		適語補充－一般動詞過去 (left)	28.7%	
3(1)		英問英答－How many ～?の答え	53.8%	
3(2)		英問英答－Why ～?の答え	45.2%	
A1(1)		適語選択－レストランを訪れた曜日	37.9%	
A1(2)		適語選択－朝食の合計金額	61.9%	
A2		英問英答－What ～?の答え	69.3%	
B1		内容真偽－英文選択	43.7%	
3	B2	適語選択－文脈理解	69.2%	
	B3	英問英答－What ～?の答え	25.1%	
	C1	適語選択－形容詞 (similar)	38.6%	
	C2	適語選択－文脈理解	55.4%	
	C3(1)	内容真偽－英文選択	68.5%	
	C3(2)	内容真偽－英文選択	68.5%	
	C4(1)	適語補充－it ～ to …の文	25.7%	
	C4(2)	適語補充－不定詞 (形容詞的用法)	3.4%	
	C5	適語補充－原形不定詞 (listen)	31.6%	
	4	1	英作文－出身地をたずねる文	53.6%
2		英作文－環境のためによいこと	14.4%	
3		部分英作文－お礼をいう文	52.6%	