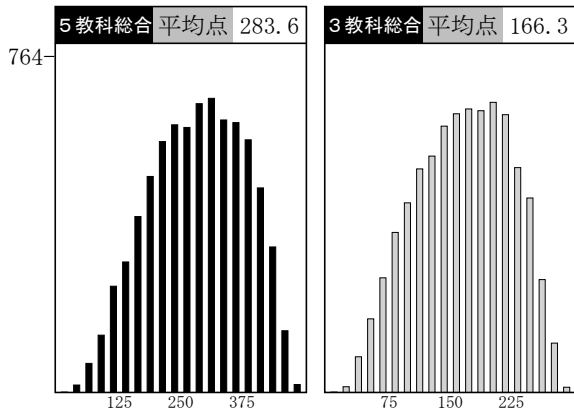


学区別データ

学区内SS 40 平均 学区内SS 60

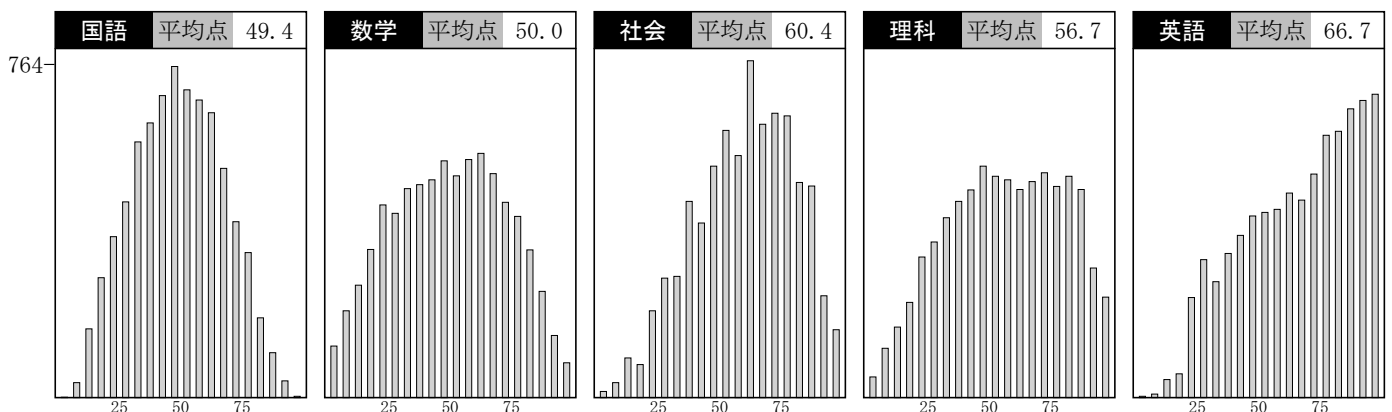
	受験者数	平均点							得点分布			
		5教科	3教科	国語	数学	社会	理科	英語	100	200	300	400
全道	7505	283.6	166.3	49.4	50.0	60.4	56.7	66.7				
石狩全体	4735	293.8	172.2	51.3	51.7	62.8	58.7	69.1				
(旧第1) 南区・豊平・中央区の一部	1024	299.7	175.4	52.2	53.0	64.1	60.2	70.0				
(旧第2) 白石・厚別・清田	845	298.3	175.2	52.7	51.6	64.4	58.5	70.7				
(旧第3) 東区	426	276.1	162.6	48.3	49.0	57.9	55.6	65.1				
(旧第4) 北区・石狩市・当別・新篠津	689	279.4	163.6	48.6	49.4	59.6	56.1	65.5				
(旧第5) 西区・手稲・中央区の一部	1120	301.1	176.2	52.2	52.9	65.2	59.6	71.0				
(旧第6) 江別	202	296.5	172.8	51.1	52.3	63.6	60.1	69.3				
(旧第7) 千歳・恵庭・北広島	322	272.6	158.5	47.0	46.9	57.7	56.3	64.5				
渡島	397	257.1	153.3	44.7	46.3	54.2	49.5	62.2				
檜山	9	266.7	159.0	49.6	42.3	55.5	52.2	67.0				
後志	177	265.3	154.3	47.1	45.6	58.1	52.8	61.5				
空知(南)	97	269.6	157.6	46.9	47.1	58.5	53.4	63.5				
空知(北)	67	264.0	155.8	46.7	45.6	56.3	51.8	63.5				
上川(南)	527	295.3	172.8	50.8	53.0	61.6	60.8	68.8				
上川(北)	14	282.6	169.6	46.1	56.7	60.3	52.6	66.7				
留萌	10	277.5	167.8	53.0	51.4	52.3	57.4	63.4				
宗谷	8	294.1	173.7	52.3	53.2	62.6	57.7	68.1				
オホーツク(中)	208	255.3	148.5	43.9	44.7	52.8	53.9	59.8				
オホーツク(東)	52	276.5	162.2	48.1	49.4	56.0	58.2	64.5				
オホーツク(西)	13	236.6	135.6	38.6	42.6	54.1	46.8	54.2				
胆振(西)	145	260.1	150.3	47.0	46.3	55.7	54.0	56.9				
胆振(東)	242	250.9	148.0	44.6	44.4	53.8	48.6	58.7				
日高	20	258.3	144.5	45.1	40.0	59.0	54.8	59.4				
十勝	551	263.1	154.2	44.0	47.1	56.1	52.6	63.0				
釧路	204	247.5	145.1	44.7	40.9	52.7	49.6	59.3				
根室	19	288.1	166.7	52.0	52.1	61.7	59.6	62.6				

全道 度数分布グラフ



SS・内申ランク相関表

SS	72	70	68	66	64	62	60	58	56	54	52	50	48	46	44	42	40	38	36	34	32	30	28	26	~	
A		13	56	133	142	178	138	87	59	43	23	12	3	2	1	2		1								
B		2	18	65	97	134	170	165	157	126	101	63	32	18	15	5	4									
C			2	13	27	53	91	126	137	125	139	133	91	70	54	27	9	5	3							
D				2	3	14	28	56	82	99	127	162	147	127	96	75	44	29	10	2	2					
E						3	5	15	30	44	77	97	115	130	124	136	120	65	48	13	12	2	1			
F							1	2	3	6	14	21	32	73	88	116	130	133	100	86	61	40	14	5	5	
G								1		2	6	6	6	14	26	36	52	65	73	62	68	25	13	1		
H									1	1			2	5	7	15	27	31	48	63	59	47	24	5	6	
I													1		3	2	12	9	9	23	23	22	14	4		
J												1			2		1	3	1	1	4	4	9	6	3	
K																	1	1		1	1	3	4	3		
L												1						1							1	
M																						1	1		2	



志望校 データ

石狩(1)



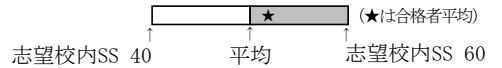
※下段は昨年度の同回のデータです。

高校名	2023年 定員	第1志望者平均			全志望者平均			全志望者SS分布									
		人数	SS	内申点	人数	SS	内申点	30	35	40	45	50	55	60	65	70	
A 札幌光星 ステラ	---	3	56.1	263	167	61.6	291										
A 札幌日大 プレミアS	---	4	58.4	294	35	61.5	288										
B 札幌第一 文理選抜	---	2	59.5	290	112	61.2	291										
B 立命館慶祥 SP	---	9	55.2	269	85	60.8	285										
札幌北 普通	320	402	59.5	281	1026	60.2	282										
札幌南 普通	320	604	60.4	279	1062	59.6	278										
札幌東 普通	320	339	57.1	274	1135	58.7	278										
札幌西 普通	320	451	56.8	268	1233	58.5	274										
B 北海 特進・Sクラス	---	1	56.5	294	29	58.0	277										
市立札幌旭丘 数理特進サイエンス	80	14	55.9	266	68	57.5	269										
市立札幌旭丘 普通	240	198	54.6	264	812	56.7	269										
B 札幌第一 文理北進	---	6	51.2	268	132	56.1	274										
札幌啓成 理数	40	25	52.3	245	132	55.9	262										
B 立命館慶祥 普通	---	9	54.5	270	83	55.7	269										
札幌国際情報 普通	80	175	53.4	258	697	54.8	265										
A 札幌日大 特進	---	7	53.9	254	76	54.3	259										
A 札幌光星 マリス	---	14	50.5	265	140	54.0	268										
北広島 普通	280	133	52.1	245	368	53.7	256										
札幌月寒 普通	320	311	51.5	253	1029	53.6	259										
札幌国際情報 国際文化	80	41	52.0	253	127	53.4	264										
B 北海 特進・特進クラス	---	10	51.9	250	73	53.2	256										
B③ とわの森三愛 特進GROW-UP	---	8	48.6	248	17	52.5	259										
札幌国際情報 理数工学	40	19	48.1	220	84	51.8	244										
A 札幌大谷 英教選抜	---	2	51.7	268	20	51.5	251										
A 北科大高 特別進学	---	7	50.1	240	35	51.5	248										
札幌手稲 普通	320	183	47.5	236	612	50.7	247										
市立札幌新川 普通	320	229	47.6	237	819	50.6	247										
札幌啓成 普通	280	114	49.3	236	415	50.5	244										
B 札幌第一 総合進学	---	14	46.2	225	103	50.5	249										
B 北星女子 High	---	4	45.5	240	19	50.4	257										
市立札幌藻岩 普通	240	137	47.1	230	462	49.9	242										
市立札幌清田 普通	200	127	46.9	231	393	49.5	242										
B 北星学園大附属 特別進学	---	1	38.9	252	13	49.3	244										
市立札幌清田 グローバル	40	8	44.8	242	36	48.9	247										
札幌国際情報 グローバルビジネス	120	36	47.3	231	118	48.7	241										
札幌北陵 普通	320	153	46.0	226	460	48.2	236										
B 北星女子 英語	---	2	47.7	227	21	48.2	249										
A 東海大札幌 特別進学	---	3	46.6	228	31	47.8	237										
大麻 普通	280	71	44.6	218	233	47.7	229										
A 北海学園札幌 特進	---	2	36.9	170	24	47.2	225										
市立札幌平岸 普通	280	107	44.0	221	507	47.0	232										
B 札幌龍谷学園 特進	---	9	46.9	224	9	46.9	224										
A 札幌静修 特進	---	4	45.4	224	44	46.5	235										
A 札幌大谷 学力重点S	---	3	42.9	238	47	50.7	246										
市立札幌平岸 デザインアート	40	23	43.2	214	59	46.1	225										
A 札幌創成 A特進	---	1	43.7	273	26	45.9	227										
B 北海 進学	---	40	43.8	220	191	45.9	226										
A 札幌日大 総合進学	---	6	40.7	212	68	45.8	229										
B③ とわの森三愛 トップアスリート健康	---	1	36.1	182	5	45.4	215										
B 北星女子 Core	---	75	40.8	210	178	44.7	223										
A 札幌創成 S選抜	---	2	52.6	231	15	45.2	216										
札幌白石 普通	280	58	41.7	207	338	45.1	223										
A③ 札幌大谷 音楽	---	1	27.9	196	11	44.4	214										
石狩南 普通	280	82	42.6	212	340	44.3	218										
札幌稲雲 普通	280	46	39.4	201	247	43.9	222										
札幌平岡 普通	240	63	38.8	196	248	43.4	214										
札幌英藍 普通	280	47	40.1	196	242	42.9	208										
A③ 札幌山の手 スポーツ健康	---	2	42.5	203	10	42.4	225										
A③ 札幌大谷 美術	---	4	39.2	192	14	42.3	211										
千歳 国際教養	40	1	40.4	205	12	42.3	207										
札幌東陵 普通	280	36	38.7	192	133	42.1	206										
A 東海大札幌 総合進学	---	17	39.2	203	72	42.0	210										
札幌工業 建築	80	3	36.1	199	15	42.0	222										

※「A:私立A日程」「B:私立B日程」「③:私立3教科」

志望校 データ

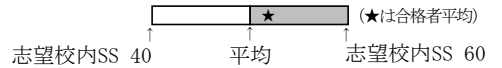
石狩(2)



※下段は昨年度の同回のデータです。

高 校 名	2023年 定員	第1志望者平均			全志望者平均			全志望者SS分布									
		人数	SS	内申点	人数	SS	内申点	30	35	40	45	50	55	60	65	70	
札幌厚別 総合	280	27	40.0	192	152	41.8	204	[Distribution Chart]									
A 北科大高 進学	---	12	39.1	187	172	39.0	203	[Distribution Chart]									
A 札幌創成 特進	---	13	44.2	219	62	41.6	206	[Distribution Chart]									
B 北星学園大附属 進学	---	4	38.4	186	62	42.4	212	[Distribution Chart]									
A 札幌大谷 個性探求G	---	5	31.2	173	39	41.5	202	[Distribution Chart]									
B 道文教大附属 普通	---	3	37.9	184	57	38.8	197	[Distribution Chart]									
千歳 国際流通	80	5	37.8	203	37	41.3	202	[Distribution Chart]									
B③ とわの森三愛 総合進学	---	3	38.1	142	28	42.4	208	[Distribution Chart]									
A 北海学園札幌 総進	---	14	35.7	203	56	41.2	212	[Distribution Chart]									
江別 普通	200	11	42.4	211	67	43.1	216	[Distribution Chart]									
札幌西陵 普通	280	2	32.6	163	25	41.0	207	[Distribution Chart]									
札幌工業 機械	80	5	37.8	198	33	43.1	217	[Distribution Chart]									
市立札幌啓北商業 未来商学	240	3	35.6	203	16	40.5	214	[Distribution Chart]									
札幌東商業 情報処理	80	3	37.0	205	18	42.4	212	[Distribution Chart]									
B 札幌龍谷学園 プログレス進学	---	7	35.2	174	46	40.3	198	[Distribution Chart]									
札幌真栄 普通	200	3	32.0	168	46	42.7	216	[Distribution Chart]									
札幌丘珠 普通	280	3	31.5	172	64	40.0	201	[Distribution Chart]									
A③ 札幌静修 総合	---	3	37.4	191	66	42.6	211	[Distribution Chart]									
札幌琴似工業 電子機械	80	13	36.8	179	58	39.9	199	[Distribution Chart]									
市立札幌大通 普通	290	20	37.1	187	75	38.4	194	[Distribution Chart]									
恵庭南 体育	80	22	37.0	186	114	39.8	198	[Distribution Chart]									
札幌南陵 普通	80	20	32.6	174	132	38.8	199	[Distribution Chart]									
恵庭北 普通	240	5	34.8	168	15	39.8	193	[Distribution Chart]									
A 札幌山の手 プログレス	---	10	41.9	194	37	40.5	198	[Distribution Chart]									
A③ 札幌北斗 総合	---	1	36.3	183	43	39.8	205	[Distribution Chart]									
石狩翔陽 総合	320	2	38.6	205	15	39.6	200	[Distribution Chart]									
札幌白陵 普通	120	13	40.3	200	32	41.1	204	[Distribution Chart]									
恵庭南 普通	200	1	47.7	226	11	39.5	197	[Distribution Chart]									
札幌琴似工業 情報技術	80	8	38.8	176	64	39.4	190	[Distribution Chart]									
千歳北陽 総合	160	5	36.7	182	68	38.9	201	[Distribution Chart]									
札幌あすかぜ 普通	120	21	38.3	181	84	39.1	187	[Distribution Chart]									
札幌東豊 普通	120	3	32.1	164	108	37.6	191	[Distribution Chart]									
野幌 普通	120	3	32.1	164	25	39.0	192	[Distribution Chart]									
札幌工業 電気	80	4	36.5	189	36	44.0	223	[Distribution Chart]									
北広島西 普通	200	1	33.4	182	11	38.9	190	[Distribution Chart]									
		6	34.0	156	34	38.8	186	[Distribution Chart]									
		6	40.8	204	30	42.6	208	[Distribution Chart]									
		5	35.2	197	16	38.7	197	[Distribution Chart]									
		4	40.0	172	17	38.9	192	[Distribution Chart]									
		3	32.4	173	32	38.4	197	[Distribution Chart]									
		5	33.6	184	37	39.7	194	[Distribution Chart]									
		10	35.8	181	58	38.3	191	[Distribution Chart]									
		1	46.7	175	72	40.0	203	[Distribution Chart]									
		1	46.7	175	11	38.1	176	[Distribution Chart]									
		1	46.7	175	15	38.3	191	[Distribution Chart]									
		27	34.4	172	20	37.9	183	[Distribution Chart]									
		22	32.9	176	35	36.1	183	[Distribution Chart]									
		1	33.5	210	113	37.7	186	[Distribution Chart]									
		2	21.8	150	125	37.5	192	[Distribution Chart]									
		5	33.6	160	15	37.5	173	[Distribution Chart]									
		7	38.3	193	20	32.7	177	[Distribution Chart]									
		4	31.7	162	41	36.7	182	[Distribution Chart]									
		5	35.4	162	46	38.7	195	[Distribution Chart]									
		3	31.5	165	15	36.5	158	[Distribution Chart]									
		1	42.5	175	21	39.2	188	[Distribution Chart]									
		3	34.1	154	13	36.2	175	[Distribution Chart]									
		1	26.9	145	12	38.9	200	[Distribution Chart]									
		6	33.2	178	13	36.2	177	[Distribution Chart]									
		1	28.7	126	11	37.3	188	[Distribution Chart]									
		3	31.8	171	50	35.2	185	[Distribution Chart]									
		2	38.0	175	15	34.9	167	[Distribution Chart]									
		1	44.8	210	8	35.6	182	[Distribution Chart]									
		4	41.4	207	16	39.5	194	[Distribution Chart]									
		7	33.5	164	22	33.7	159	[Distribution Chart]									
		6	31.3	156	27	33.2	171	[Distribution Chart]									

※「A:私立A日程」「B:私立B日程」「③:私立3教科」

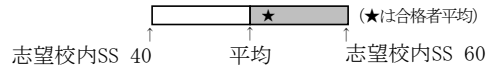


高 校 名	2023年 定員	第1志望者平均			全志望者平均			全志望者SS分布									
		人数	SS	内申点	人数	SS	内申点	30	35	40	45	50	55	60	65	70	
函館中部 理数	40	21	58.4	275 C	54	57.8	267 C										
A 函館ラ・サール 特進	---	1	56.9	308 A	28	57.1	273 C										
A 函館ラ・サール 一般	---	4	45.9	226 E	68	53.3	248 D										
A 遺愛女子 特別進学	---	3	49.9	224 E	58	52.5	255 D										
函館中部 普通	160	174	50.9	244 D	259	50.9	244 D										
函館高専 生産システム	---	13	48.3	234 E	52	49.8	236 D										
A 函館白百合 LB	---	---	---	---	22	49.3	235 E										
市立函館 普通	200	92	46.1	229 E	295	48.6	236 D										
A 函館大有斗 特別進学	---	3	41.8	200 F	36	48.3	230 E										
A 遺愛女子 英語	---	1	29.7	154 I	12	46.8	234 E										
函館高専 物質環境	---	3	46.6	226 E	9	46.8	238 D										
函館高専 社会基盤	---	---	---	---	11	46.4	226 E										
A③ 遺愛女子 一般	---	2	33.9	147 I	46	44.2	222 E										
A 函館白百合 看護医療	---	1	36.9	225 E	15	44.2	217 E										
函館工業 電気情報工学	40	5	42.5	207 F	23	43.6	210 F										
函館西 普通	240	34	39.3	200 F	133	43.2	216 E										
A③ 函館大有斗 普通	---	1	37.5	196 F	33	42.0	203 F										
函館工業 電子機械	40	7	40.0	194 G	23	40.7	201 F										
函館工業 工業化学	40	1	47.1	205 F	10	40.2	202 F										
函館商業 情報処理	40	3	34.5	169 H	16	39.9	199 F										
A③ 函館大柏稜 総合進学	---	3	35.6	175 H	11	39.4	188 G										
函館工業 建築	40	7	37.3	186 G	18	39.1	186 G										
七飯 普通	120	---	---	---	13	38.4	189 G										
函館商業 流通ビジネス	40	1	34.8	196 F	13	38.2	190 G										
A③ 函館大谷 普通	---	3	29.6	164 H	11	33.2	175 H										

※「A:私立A日程」「B:私立B日程」「③:私立3教科」

志望校 データ

後志



高 校 名	2023年 定員	第1志望者平均			全志望者平均			全志望者SS分布									
		人数	SS	内申点	人数	SS	内申点	30	35	40	45	50	55	60	65	70	
小樽潮陵 普通	200	96	49.9	251 D	150	49.4	250 D										
B③ 小樽双葉 特別進学	---				40	48.8	252 D										
B③ 小樽双葉 総合進学	---	1	41.8	203 F	13	46.2	227 E										
小樽桜陽 普通	200	24	38.2	194 G	106	45.4	230 E										
倶知安 普通	160	8	42.3	208 F	13	42.4	213 F										
小樽未来創造 機械電気システム	40	4	30.6	173 H	12	38.1	191 G										
小樽未来創造 情報会計マネジメント	40	1	35.4	175 H	12	36.9	199 F										

志望校 データ

空知・留萌

高 校 名	2023年 定員	第1志望者平均			全志望者平均			全志望者SS分布									
		人数	SS	内申点	人数	SS	内申点	30	35	40	45	50	55	60	65	70	
滝川 理数	40	7	54.5	261 C	25	52.8	254 D										
岩見沢東 普通	200	33	49.3	243 D	64	49.9	245 D										
滝川 普通	160	34	47.6	239 D	53	48.7	244 D										
岩見沢西 普通	120	7	43.1	217 E	44	45.1	228 E										
岩見沢緑陵 普通	120	21	40.1	212 F	53	43.1	221 E										
滝川西 普通	120	10	37.1	191 G	32	42.9	216 E										
美唄聖華 衛生看護	80	5	41.4	221 E	13	42.7	224 E										
岩見沢緑陵 情報コミュニケーション	80				14	39.9	215 F										
三笠 調理師	20	8	41.7	208 F	15	38.7	199 F										

※「A:私立A日程」「B:私立B日程」「③:私立3教科」

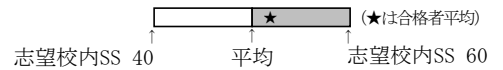


高 校 名	2023年 定員	第1志望者平均			全志望者平均			全志望者SS分布									
		人数	SS	内申点	人数	SS	内申点	30	35	40	45	50	55	60	65	70	
A 旭川実業 難関選抜	---				13	58.9	278 B										
旭川東 普通	240	200	58.5	279 B	279	57.1	275 C										
A 旭川実業 特別進学	---	1	44.9	224 E	8	55.5	283 B										
A③ 旭川藤星 特進	---				7	55.0	267 C										
旭川北 普通	200	107	52.3	260 C	333	54.8	267 C										
旭川高専 物質化学	---	3	51.6	249 D	18	54.6	260 C										
富良野 普通	160	5	47.7	243 D	11	53.3	260 C										
旭川西 普通	160	74	47.9	238 D	289	51.4	251 D										
旭川高専 システム制御情報	---	8	51.0	246 D	17	51.2	247 D										
旭川高専 機械システム	---	7	53.5	242 D	26	51.1	241 D										
旭川西 理数	40	9	44.8	226 E	69	50.1	241 D										
旭川高専 電気情報	---	1	38.9	196 F	6	49.9	235 E										
稚内 普通	120	4	43.5	230 E	5	47.5	230 E										
A 旭川龍谷 特進・文武両道	---				9	47.3	237 D										
旭川永嶺 普通	200	47	43.7	216 E	152	47.1	232 E										
A③ 旭川藤星 進学	---	1	61.2	182 G	10	46.0	217 E										
旭川南 総合	200	45	43.0	213 F	164	45.5	227 E										
旭川工業 電子機械	40	6	43.1	208 F	21	44.6	217 E										
旭川工業 土木	40	5	39.0	191 G	11	44.1	214 F										
旭川商業 情報処理	40	1	44.4	231 E	17	43.9	215 F										
A③ 旭川明成 総合	---	1	36.1	175 H	17	42.0	213 F										
旭川工業 情報技術	40				11	41.9	211 F										
旭川商業 流通ビジネス	80	4	34.8	180 G	26	41.7	210 F										
旭川工業 建築	40	1	46.9	217 E	13	41.2	206 F										
A③ 旭川実業 進学	---	3	32.1	164 H	20	41.1	220 E										
A③ 旭川龍谷 キャリアデザイン	---	3	37.9	182 G	19	41.1	196 F										
旭川商業 会計	40	2	39.9	213 F	20	40.1	210 F										
鷹栖 普通	40	2	38.4	154 I	11	38.3	194 G										
東川 普通	80	1	37.3	203 F	10	36.7	187 G										

※「A:私立A日程」「B:私立B日程」「③:私立3教科」

志望校 データ

十勝



高 校 名	2023年 定員	第1志望者平均			全志望者平均			全志望者SS分布									
		人数	SS	内申点	人数	SS	内申点	30	35	40	45	50	55	60	65	70	
帯広柏葉 普通	240	211	54.2	271 C	286	53.0	266 C										
帯広三条 普通	240	123	47.9	251 D	386	50.8	259 C										
A③ 帯広大谷 文理	---	6	44.2	242 D	120	50.5	264 C										
A③ 帯広北 特進	---				27	49.0	259 C										
帯広緑陽 普通	160	69	43.7	232 E	339	48.8	252 D										
芽室 普通	160	17	36.4	194 G	122	45.7	236 D										
帯広南商業 商業	200	49	42.9	228 E	146	44.7	235 E										
帯広農業 酪農科学	40	2	35.8	192 G	11	43.1	213 F										
帯広工業 電子機械	40	13	37.5	204 F	54	42.7	225 E										
帯広工業 建築	40	6	44.2	214 F	27	42.6	216 E										
A③ 帯広大谷 普通	---	12	37.3	201 F	70	40.8	218 E										
帯広農業 食品科学	40	2	42.2	231 E	14	39.7	222 E										
帯広農業 農業土木工学	40	5	34.5	183 G	12	38.7	201 F										
清水 総合	120	2	48.6	227 E	16	38.6	213 F										
音更 普通	120	5	33.6	192 G	39	38.3	201 F										
帯広農業 農業科学	40	4	37.2	205 F	36	38.3	208 F										
A 帯広北 総合	---	6	34.6	177 G	28	37.4	199 F										
帯広工業 電気	40	2	37.0	196 F	10	36.8	191 G										

志望校 データ

釧路・根室

高 校 名	2023年 定員	第1志望者平均			全志望者平均			全志望者SS分布									
		人数	SS	内申点	人数	SS	内申点	30	35	40	45	50	55	60	65	70	
釧路湖陵 理数	40	15	57.0	275 C	36	56.8	271 C										
釧路湖陵 普通	200	52	52.7	258 C	101	52.2	256 C										
釧路江南 普通	200	70	46.3	229 E	153	47.5	237 D										
釧路高専 創造	---	14	45.4	221 E	43	47.2	227 E										
釧路北陽 普通	200	16	39.1	206 F	113	44.9	226 E										
釧路明輝 総合	200	26	37.0	187 G	104	42.6	213 F										
釧路東 普通	120	1	30.1	126 J	13	40.1	195 G										
釧路工業 電子機械	40	3	35.0	144 I	13	38.2	180 G										

※「A:私立A日程」「B:私立B日程」「③:私立3教科」

得点・SS 換算表

5 教科総合

得点	SS	人数	順位	得点	SS	人数	順位	得点	SS	人数	順位	得点	SS	人数	順位	得点	SS	人数	順位
500	72.3			400	62.0	17	953	300	51.6	23	3423	200	41.3	28	5855	100	31.0	5	7281
499	72.2			399	61.9	19	970	299	51.5	22	3446	199	41.2	16	5883	99	30.9	7	7286
498	72.1			398	61.7	27	989	298	51.4	21	3468	198	41.1	20	5899	98	30.8	8	7293
497	72.0			397	61.6	28	1016	297	51.3	26	3489	197	41.0	11	5919	97	30.7	7	7301
496	71.9			396	61.5	25	1044	296	51.2	26	3515	196	40.9	23	5930	96	30.6	8	7308
495	71.8			395	61.4	21	1069	295	51.1	28	3541	195	40.8	20	5953	95	30.5	4	7316
494	71.7			394	61.3	20	1090	294	51.0	34	3569	194	40.7	17	5973	94	30.4	10	7320
493	71.6			393	61.2	22	1110	293	50.9	19	3603	193	40.6	23	5990	93	30.3	1	7330
492	71.4			392	61.1	25	1132	292	50.8	17	3622	192	40.5	20	6013	92	30.2	6	7331
491	71.3			391	61.0	27	1157	291	50.7	28	3639	191	40.4	25	6033	91	30.1	3	7337
490	71.2			390	60.9	31	1184	290	50.6	26	3667	190	40.3	28	6058	90	30.0	5	7340
489	71.1			389	60.8	26	1215	289	50.5	37	3693	189	40.2	27	6086	89	29.9	6	7345
488	71.0			388	60.7	18	1241	288	50.4	23	3730	188	40.1	16	6113	88	29.8	3	7351
487	70.9	2	1	387	60.6	20	1259	287	50.3	32	3753	187	40.0	20	6129	87	29.7	4	7354
486	70.8	3	3	386	60.5	26	1279	286	50.2	24	3785	186	39.9	17	6149	86	29.5	5	7358
485	70.7	3	6	385	60.4	22	1305	285	50.1	22	3809	185	39.8	18	6166	85	29.4	2	7363
484	70.6			384	60.3	19	1327	284	50.0	31	3831	184	39.7	22	6184	84	29.3	2	7365
483	70.5	1	9	383	60.2	20	1346	283	49.9	24	3862	183	39.6	19	6206	83	29.2	3	7367
482	70.4			382	60.1	24	1366	282	49.8	31	3886	182	39.5	13	6225	82	29.1	5	7370
481	70.3	1	10	381	60.0	23	1390	281	49.7	25	3917	181	39.4	13	6238	81	29.0	2	7375
480	70.2			380	59.9	23	1413	280	49.6	32	3942	180	39.3	19	6251	80	28.9	8	7377
479	70.1	1	11	379	59.8	20	1436	279	49.5	22	3974	179	39.1	19	6270	79	28.8	8	7385
478	70.0	4	12	378	59.7	28	1456	278	49.4	32	3996	178	39.0	15	6289	78	28.7	5	7393
477	69.9	3	16	377	59.6	17	1484	277	49.3	27	4028	177	38.9	28	6304	77	28.6	6	7398
476	69.8			376	59.5	25	1501	276	49.2	23	4055	176	38.8	13	6332	76	28.5	7	7404
475	69.7	4	19	375	59.4	26	1526	275	49.1	19	4078	175	38.7	13	6345	75	28.4	1	7411
474	69.6	6	23	374	59.3	22	1552	274	49.0	24	4097	174	38.6	18	6358	74	28.3	8	7412
473	69.5	5	29	373	59.2	25	1574	273	48.8	19	4121	173	38.5	19	6376	73	28.2	9	7420
472	69.4	3	34	372	59.1	36	1599	272	48.7	20	4140	172	38.4	21	6395	72	28.1	2	7429
471	69.3	5	37	371	59.0	24	1635	271	48.6	27	4160	171	38.3	14	6416	71	28.0	3	7431
470	69.2	4	42	370	58.9	18	1659	270	48.5	26	4187	170	38.2	18	6430	70	27.9	2	7434
469	69.1	3	46	369	58.8	26	1677	269	48.4	26	4213	169	38.1	15	6448	69	27.8	6	7436
468	69.0	4	49	368	58.7	21	1703	268	48.3	22	4239	168	38.0	18	6463	68	27.7	1	7442
467	68.9	2	53	367	58.5	27	1724	267	48.2	33	4261	167	37.9	19	6481	67	27.6	4	7443
466	68.8	3	55	366	58.4	22	1751	266	48.1	25	4294	166	37.8	16	6500	66	27.5	2	7447
465	68.7	4	58	365	58.3	31	1773	265	48.0	29	4319	165	37.7	24	6516	65	27.4	6	7449
464	68.6	4	62	364	58.2	29	1804	264	47.9	20	4348	164	37.6	16	6540	64	27.3	1	7455
463	68.5	3	66	363	58.1	24	1833	263	47.8	14	4368	163	37.5	15	6556	63	27.2	2	7456
462	68.4	5	69	362	58.0	18	1857	262	47.7	23	4382	162	37.4	8	6571	62	27.1	2	7456
461	68.2	5	74	361	57.9	13	1875	261	47.6	20	4405	161	37.3	20	6579	61	27.0	1	7458
460	68.1	6	79	360	57.8	28	1888	260	47.5	23	4425	160	37.2	14	6599	60	26.9	9	7461
459	68.0	7	85	359	57.7	31	1916	259	47.4	24	4448	159	37.1	13	6613	59	26.8	4	7459
458	67.9	5	92	358	57.6	20	1947	258	47.3	26	4472	158	37.0	13	6626	58	26.7	3	7463
457	67.8	8	97	357	57.5	22	1967	257	47.2	26	4498	157	36.9	18	6639	57	26.6	2	7466
456	67.7	9	105	356	57.4	22	1989	256	47.1	32	4524	156	36.8	14	6657	56	26.5	2	7466
455	67.6	6	114	355	57.3	24	2011	255	47.0	33	4556	155	36.7	12	6671	55	26.4	2	7468
454	67.5	9	120	354	57.2	22	2035	254	46.9	25	4589	154	36.6	10	6683	54	26.2	1	7470
453	67.4	9	129	353	57.1	23	2057	253	46.8	25	4614	153	36.5	10	6693	53	26.1	1	7471
452	67.3	13	138	352	57.0	35	2080	252	46.7	21	4639	152	36.4	24	6703	52	26.0	2	7472
451	67.2	8	151	351	56.9	23	2115	251	46.6	19	4660	151	36.3	17	6727	51	25.9	3	7474
450	67.1	8	159	350	56.8	20	2138	250	46.5	23	4679	150	36.2	15	6744	50	25.8	5	7477
449	67.0	9	167	349	56.7	26	2158	249	46.4	28	4702	149	36.1	13	6759	49	25.7	3	7482
448	66.9	11	176	348	56.6	28	2184	248	46.3	27	4730	148	35.9	17	6772	48	25.6	6	7483
447	66.8	15	187	347	56.5	24	2212	247	46.2	21	4757	147	35.8	12	6789	47	25.5	5	7485
446	66.7	17	202	346	56.4	20	2236	246	46.1	20	4778	146	35.7	12	6801	46	25.4	1	7485
445	66.6	15	219	345	56.3	23	2256	245	46.0	20	4798	145	35.6	10	6813	45	25.3	1	7486
444	66.5	14	234	344	56.2	26	2279	244	45.9	12	4818	144	35.5	18	6823	44	25.2	2	7487
443	66.4	14	248	343	56.1	35	2305	243	45.8	26	4830	143	35.4	14	6841	43	25.1	1	7487
442	66.3	9	262	342	56.0	20	2340	242	45.6	29	4856	142	35.3	9	6855	42	25.0	1	7489
441	66.2	10	271	341	55.9	22	2360	241	45.5	37	4885	141	35.2	12	6864	41	24.9	1	7489
440	66.1	13	281	340	55.8	24	2382	240	45.4	17	4922	140	35.1	7	6876	40	24.8	1	7490
439	66.0	17	294	339	55.7	31	2406	239	45.3	23	4939	139	35.0	9	6883	39	24.7	1	7490
438	65.9	18	311	338	55.6	32	2437	238	45.2	25	4962	138	34.9	15	6892	38	24.6	1	7492
437	65.8	10	329	337	55.5	20	2469	237	45.1	32	4987	137	34.8	9	6907	37	24.5	1	7492
436	65.7	9	339	336	55.3	20	2489	236	45.0	23	5019	136	34.7	7	6916	36	24.4	2	7492
435	65.6	10	348	335	55.2	31	2509	235	44.9	31	5042	135	34.6	8	6923	35	24.3	1	7492
434	65.5	13	358	334	55.1	24	2540	234	44.8	27	5073	134	34.5	5	6931	34	24.2	1	7492
433	65.4	10	371	333	55.0	30	2564	233	44.7	30	5100	133	34.4	14	6936	33	24.1	1	7492
432	65.3	21	381	332	54.9	20	2594	232	44.6	22	5130	132	34.3	14	6950	32	24.0	1	7492
431	65.2	13	402	331	54.8	25	2614	231	44.5	25	5152	131	34.2	13	6964	31	23.9	1	7492
430	65.1	11	415	330	54.7	22	2639	230	44.4	28	5177	130	34.1	14	6977	30	23.8	1	7494
429	64.9	13	426	329	54.6	15	2661	229	44.3	17	5205	129	34.0	9	6991	29	23.7	1	7494
428	64.8	14	439	328	54.5	27	2676	228	44.2	22	5222	128	33.9	9	7000	28	23.6	1	7494
427	64.7	19	453	327	54.4	31	2703	227	44.1	22	5244	127	33.8	17	70				

得点	SS	人数	順位	得点	SS	人数	順位	得点	SS	人数	順位
300	72.9			200	55.7	44	2405	100	38.5	34	6316
299	72.7			199	55.6	51	2449	99	38.4	38	6350
298	72.6			198	55.4	35	2500	98	38.2	27	6388
297	72.4			197	55.2	49	2535	97	38.0	25	6415
296	72.2			196	55.0	36	2584	96	37.9	28	6440
295	72.0			195	54.9	46	2620	95	37.7	19	6468
294	71.9	1	1	194	54.7	51	2666	94	37.5	32	6487
293	71.7			193	54.5	36	2717	93	37.3	30	6519
292	71.5	3	2	192	54.4	46	2753	92	37.2	32	6549
291	71.4	2	5	191	54.2	33	2799	91	37.0	30	6581
290	71.2	2	7	190	54.0	45	2832	90	36.8	31	6611
289	71.0	1	9	189	53.8	51	2877	89	36.7	22	6642
288	70.8			188	53.7	42	2928	88	36.5	24	6664
287	70.7	3	10	187	53.5	25	2970	87	36.3	29	6688
286	70.5			186	53.3	42	2995	86	36.1	20	6717
285	70.3	4	13	185	53.2	45	3037	85	36.0	40	6737
284	70.2	2	17	184	53.0	51	3082	84	35.8	33	6777
283	70.0	1	19	183	52.8	38	3133	83	35.6	19	6810
282	69.8	2	20	182	52.6	54	3171	82	35.5	20	6829
281	69.6	9	22	181	52.5	34	3225	81	35.3	24	6849
280	69.5	7	31	180	52.3	38	3259	80	35.1	18	6873
279	69.3	3	38	179	52.1	49	3297	79	34.9	27	6891
278	69.1	8	41	178	51.9	42	3346	78	34.8	22	6918
277	69.0	4	49	177	51.8	46	3388	77	34.6	20	6940
276	68.8	10	53	176	51.6	44	3434	76	34.4	14	6960
275	68.6	11	63	175	51.4	45	3478	75	34.3	16	6974
274	68.4	6	74	174	51.3	40	3523	74	34.1	23	6990
273	68.3	15	80	173	51.1	36	3563	73	33.9	26	7013
272	68.1	18	95	172	50.9	45	3599	72	33.7	21	7039
271	67.9	12	113	171	50.7	45	3644	71	33.6	15	7060
270	67.8	12	125	170	50.6	46	3689	70	33.4	13	7075
269	67.6	3	137	169	50.4	35	3735	69	33.2	12	7088
268	67.4	14	140	168	50.2	39	3770	68	33.0	27	7100
267	67.2	12	154	167	50.1	52	3809	67	32.9	21	7127
266	67.1	16	166	166	49.9	41	3861	66	32.7	14	7148
265	66.9	24	182	165	49.7	45	3902	65	32.5	8	7162
264	66.7	17	206	164	49.5	46	3947	64	32.4	22	7170
263	66.6	22	223	163	49.4	34	3993	63	32.2	20	7192
262	66.4	22	245	162	49.2	47	4027	62	32.0	11	7212
261	66.2	25	267	161	49.0	37	4074	61	31.8	11	7223
260	66.0	22	292	160	48.9	35	4111	60	31.7	13	7234
259	65.9	15	314	159	48.7	36	4146	59	31.5	17	7247
258	65.7	15	329	158	48.5	40	4182	58	31.3	10	7264
257	65.5	18	344	157	48.3	38	4222	57	31.2	12	7274
256	65.3	19	362	156	48.2	46	4260	56	31.0	7	7286
255	65.2	20	381	155	48.0	51	4306	55	30.8	20	7293
254	65.0	24	401	154	47.8	40	4357	54	30.6	11	7313
253	64.8	39	425	153	47.7	42	4397	53	30.5	6	7324
252	64.7	35	464	152	47.5	41	4439	52	30.3	11	7330
251	64.5	29	499	151	47.3	54	4480	51	30.1	10	7341
250	64.3	26	528	150	47.1	30	4534	50	30.0	14	7351
249	64.1	22	554	149	47.0	47	4564	49	29.8	7	7365
248	64.0	26	576	148	46.8	43	4611	48	29.6	13	7372
247	63.8	23	602	147	46.6	40	4654	47	29.4	11	7385
246	63.6	32	625	146	46.5	39	4694	46	29.3	5	7396
245	63.5	33	657	145	46.3	39	4733	45	29.1	7	7401
244	63.3	35	690	144	46.1	55	4772	44	28.9	10	7408
243	63.1	32	725	143	45.9	45	4827	43	28.8	7	7418
242	62.9	37	757	142	45.8	30	4872	42	28.6	2	7425
241	62.8	28	794	141	45.6	43	4902	41	28.4	7	7427
240	62.6	35	822	140	45.4	38	4945	40	28.2	4	7434
239	62.4	35	857	139	45.2	45	4983	39	28.1	9	7438
238	62.3	28	892	138	45.1	37	5028	38	27.9	7	7447
237	62.1	31	920	137	44.9	41	5065	37	27.7	4	7454
236	61.9	37	951	136	44.7	32	5106	36	27.6	2	7458
235	61.7	35	988	135	44.6	37	5138	35	27.4	5	7460
234	61.6	25	1023	134	44.4	37	5175	34	27.2	5	7465
233	61.4	34	1048	133	44.2	38	5212	33	27.0	6	7470
232	61.2	24	1082	132	44.0	34	5250	32	26.9	5	7476
231	61.1	49	1106	131	43.9	29	5284	31	26.7	1	7481
230	60.9	33	1155	130	43.7	40	5313	30	26.5	4	7482
229	60.7	35	1188	129	43.5	36	5353	29	26.3	1	7486
228	60.5	38	1223	128	43.4	37	5389	28	26.2		
227	60.4	39	1261	127	43.2	38	5426	27	26.0	2	7487
226	60.2	32	1300	126	43.0	34	5464	26	25.8	3	7489
225	60.0	42	1332	125	42.8	35	5498	25	25.7	1	7492
224	59.9	55	1374	124	42.7	32	5533	24	25.5	1	7493
223	59.7	42	1429	123	42.5	37	5565	23	25.3	1	7494
222	59.5	45	1471	122	42.3	41	5602	22	25.1		
221	59.3	31	1516	121	42.2	31	5643	21	25.0		
220	59.2	34	1547	120	42.0	35	5674	20	24.8		
219	59.0	48	1581	119	41.8	40	5709	19	24.6		
218	58.8	36	1629	118	41.6	42	5749	18	24.5		
217	58.6	40	1665	117	41.5	41	5791	17	24.3		
216	58.5	41	1705	116	41.3	34	5832	16	24.1		
215	58.3	40	1746	115	41.1	30	5866	15	23.9		
214	58.1	48	1786	114	41.0	31	5896	14	23.8		
213	58.0	36	1834	113	40.8	38	5927	13	23.6		
212	57.8	44	1870	112	40.6	30	5965	12	23.4		
211	57.6	48	1914	111	40.4	33	5995	11	23.3		
210	57.4	45	1962	110	40.3	29	6028	10	23.1		
209	57.3	51	2007	109	40.1	30	6057	9	22.9		
208	57.1	51	2058	108	39.9	30	6087	8	22.7		
207	56.9	43	2109	107	39.8	38	6117	7	22.6		
206	56.8	44	2152	106	39.6	26	6155	6	22.4	1	7495
205	56.6	41	2196	105	39.4	24	6181	5	22.2		
204	56.4	43	2237	104	39.2	22	6205	4	22.1		
203	56.2	48	2280	103	39.1	27	6227	3	21.9		
202	56.1	41	2328	102	38.9	27	6254	2	21.7		
201	55.9	36	2369	101	38.7	35	6281	1	21.5		

得点・SS 換算表

科目別

国語				数学				社会				理科				英語			
得点	SS	人数	順位	得点	SS	人数	順位	得点	SS	人数	順位	得点	SS	人数	順位	得点	SS	人数	順位
100	77.5			100	71.4	18	1	100	69.3	65	1	100	68.2	80	1	100	64.4	273	1
99	76.9			99	71.0	1	19	99	68.8			99	67.7			99	64.0	48	274
98	76.4	1	1	98	70.6	1	20	98	68.3			98	67.3	10	81	98	63.5	101	322
97	75.8	1	2	97	70.1	4	21	97	67.9	64	66	97	66.9	83	91	97	63.1	205	423
96	75.3	1	3	96	69.7	55	25	96	67.4	25	130	96	66.5	55	174	96	62.7	61	628
95	74.7	7	4	95	69.3	10	80	95	66.9	1	155	95	66.0	9	229	95	62.2	165	689
94	74.2	4	11	94	68.8	13	90	94	66.4	50	156	94	65.6	86	238	94	61.8	134	854
93	73.6	5	15	93	68.4	38	103	93	65.9	104	206	93	65.2	103	324	93	61.4	101	988
92	73.1	9	20	92	68.0	61	141	92	65.4	28	310	92	64.8	43	427	92	60.9	171	1089
91	72.6	13	29	91	67.6	19	202	91	64.9	48	338	91	64.4	53	470	91	60.5	103	1260
90	72.0	17	42	90	67.1	34	221	90	64.4	105	386	90	63.9	121	523	90	60.1	138	1363
89	71.5	12	59	89	66.7	51	255	89	63.9	80	491	89	63.5	73	644	89	59.6	156	1501
88	70.9	24	71	88	66.3	64	306	88	63.4	45	571	88	63.1	76	717	88	59.2	105	1657
87	70.4	19	95	87	65.8	44	370	87	62.9	136	616	87	62.7	103	793	87	58.8	137	1762
86	69.8	30	114	86	65.4	48	414	86	62.5	114	752	86	62.3	99	896	86	58.3	119	1899
85	69.3	28	144	85	65.0	66	462	85	62.0	46	866	85	61.8	83	995	85	57.9	129	2018
84	68.7	39	172	84	64.5	82	528	84	61.5	126	912	84	61.4	93	1078	84	57.4	139	2147
83	68.2	38	211	83	64.1	53	610	83	61.0	157	1038	83	61.0	109	1171	83	57.0	95	2286
82	67.7	39	249	82	63.7	55	663	82	60.5	51	1195	82	60.6	106	1280	82	56.6	121	2381
81	67.1	37	288	81	63.3	79	718	81	60.0	108	1246	81	60.1	111	1386	81	56.1	120	2502
80	66.6	70	325	80	62.8	89	797	80	59.5	174	1354	80	59.7	109	1497	80	55.7	126	2622
79	66.0	54	395	79	62.4	61	886	79	59.0	85	1528	79	59.3	92	1606	79	55.3	134	2748
78	65.5	70	449	78	62.0	79	947	78	58.5	81	1613	78	58.9	79	1698	78	54.8	104	2882
77	64.9	61	519	77	61.5	87	1026	77	58.0	176	1694	77	58.5	100	1777	77	54.4	99	2986
76	64.4	74	580	76	61.1	95	1113	76	57.6	123	1870	76	58.0	99	1877	76	54.0	132	3085
75	63.9	53	654	75	60.7	79	1208	75	57.1	66	1993	75	57.6	104	1976	75	53.5	84	3217
74	63.3	81	707	74	60.2	83	1287	74	56.6	193	2059	74	57.2	110	2080	74	53.1	100	3301
73	62.8	77	788	73	59.8	92	1370	73	56.1	141	2252	73	56.8	83	2190	73	52.7	110	3401
72	62.2	95	865	72	59.4	105	1462	72	55.6	66	2393	72	56.4	109	2273	72	52.2	95	3511
71	61.7	93	960	71	59.0	84	1567	71	55.1	179	2459	71	55.9	104	2382	71	51.8	118	3606
70	61.1	95	1053	70	58.5	107	1651	70	54.6	166	2638	70	55.5	91	2486	70	51.3	80	3724
69	60.6	95	1148	69	58.1	104	1758	69	54.1	46	2804	69	55.1	120	2577	69	50.9	95	3804
68	60.0	102	1243	68	57.7	98	1862	68	53.6	157	2850	68	54.7	94	2697	68	50.5	107	3899
67	59.5	100	1345	67	57.2	88	1960	67	53.1	180	3007	67	54.2	96	2791	67	50.0	89	4006
66	59.0	128	1445	66	56.8	111	2048	66	52.7	71	3187	66	53.8	89	2887	66	49.6	77	4095
65	58.4	144	1573	65	56.4	115	2159	65	52.2	148	3258	65	53.4	99	2976	65	49.2	93	4172
64	57.9	116	1717	64	55.9	120	2274	64	51.7	190	3406	64	53.0	93	3075	64	48.7	82	4265
63	57.3	119	1833	63	55.5	114	2394	63	51.2	79	3596	63	52.6	96	3168	63	48.3	105	4347
62	56.8	131	1952	62	55.1	105	2508	62	50.7	115	3675	62	52.1	97	3264	62	47.9	99	4452
61	56.2	136	2083	61	54.6	100	2613	61	50.2	232	3790	61	51.7	87	3361	61	47.4	85	4551
60	55.7	119	2219	60	54.2	105	2713	60	49.7	89	4022	60	51.3	111	3448	60	47.0	84	4636
59	55.1	130	2338	59	53.8	109	2818	59	49.2	87	4111	59	50.9	93	3559	59	46.6	81	4720
58	54.6	118	2468	58	53.4	110	2927	58	48.7	203	4198	58	50.5	101	3659	58	46.1	91	4801
57	54.1	162	2586	57	52.9	114	3037	57	48.2	89	4401	57	50.0	83	3753	57	45.7	102	4892
56	53.5	146	2748	56	52.5	102	3151	56	47.8	81	4490	56	49.6	106	3836	56	45.2	69	4994
55	53.0	128	2894	55	52.1	101	3253	55	47.3	189	4571	55	49.2	98	3942	55	44.8	78	5063
54	52.4	127	3022	54	51.6	109	3354	54	46.8	81	4760	54	48.8	90	4040	54	44.4	87	5141
53	51.9	128	3149	53	51.2	93	3463	53	46.3	66	4841	53	48.3	94	4130	53	43.9	74	5228
52	51.3	155	3277	52	50.8	88	3556	52	45.8	175	4907	52	47.9	109	4224	52	43.5	96	5302
51	50.8	160	3432	51	50.3	112	3644	51	45.3	95	5082	51	47.5	111	4333	51	43.1	85	5398
50	50.2	136	3592	50	49.9	122	3756	50	44.8	58	5177	50	47.1	110	4444	50	42.6	85	5483
49	49.7	159	3728	49	49.5	121	3878	49	44.3	161	5235	49	46.7	118	4554	49	42.2	94	5568
48	49.2	153	3887	48	49.1	93	3999	48	43.8	113	5396	48	46.2	103	4672	48	41.8	64	5662
47	48.6	147	4040	47	48.6	100	4092	47	43.3	38	5509	47	45.8	91	4775	47	41.3	91	5726
46	48.1	156	4187	46	48.2	101	4192	46	42.8	155	5547	46	45.4	103	4866	46	40.9	78	5817
45	47.5	167	4343	45	47.8	107	4293	45	42.4	106	5702	45	45.0	95	4969	45	40.5	63	5895
44	47.0	133	4510	44	47.3	103	4400	44	41.9	30	5808	44	44.6	101	5064	44	40.0	92	5958
43	46.4	125	4643	43	46.9	100	4503	43	41.4	130	5838	43	44.1	91	5165	43	39.6	58	6050
42	45.9	124	4768	42	46.5	84	4603	42	40.9	115	5968	42	43.7	107	5256	42	39.1	69	6108
41	45.3	136	4892	41	46.0	100	4687	41	40.4	15	6083	41	43.3	77	5363	41	38.7	86	6177
40	44.8	155	5028	40	45.6	98	4787	40	39.9	103	6098	40	42.9	97	5440	40	38.3	63	6263
39	44.3	112	5183	39	45.2	88	4885	39	39.4	93	6201	39	42.5	77	5537	39	37.8	59	6326
38	43.7	124	5295	38	44.8	95	4973	38	38.9	21	6294	38	42.0	84	5614	38	37.4	93	6385
37	43.2	124	5419	37	44.3	104	5068	37	38.4	96	6315	37	41.6	84	5698	37	37.0	33	6478
36	42.6	108	5543	36	43.9	98	5172	36	37.9	132	6411	36	41.2	103	5782	36	36.5	79	6511
35	42.1	139	5651	35	43.5	89	5270	35	37.5	7	6543	35	40.8	79	5885	35	36.1	64	6590
34	41.5	109	5790	34	43.0	93	5359	34	37.0	86	6550	34	40.3	79	5964	34	35.7	31	6654
33	41.0	112	5899	33	42.6	91	5452	33	36.5	119	6636	33	39.9	81	6043	33	35.2	101	6685
32	40.5	106	6011	32	42.2	96	5543	32	36.0	2	6755	32	39.5	84	6124	32	34.8	39	6786
31	39.9	114	6117	31	41.7	105	5639	31	35.5	61	6757	31	39.1	85	6208	31	34.4	28	6825
30	39.4	90	6231	30	41.3	101	5744	30	35.0	101	6818	30	38.7	88	6293	30	33.9	120	6853
29	38.8	85	6321	29	40.9	69	5845	29	34.5	2	6919	29	38.2	88	6381	29	33.5	37	6973
28	38.3	100	6406	28	40.4	94	5914	28	34.0	64	6921	28	37.8	78	6447	28	33.0	17	7010
27	37.7																		

小問別得点率

※ サンプル抽出による参考データです。

国 語			
一	(1)	漢字の読み－掃除	99.2%
	(2)	漢字の読み－禁煙	86.1%
	(3)	漢字の読み－渡す	99.6%
	(4)	漢字の読み－欲しい	99.4%
	(5)	漢字の書き－暗幕	29.5%
	(6)	漢字の書き－留守	55.0%
	(7)	漢字の書き－育む	45.8%
	(8)	漢字の書き－絶え	44.8%
二	一	グラフから読み取れること	57.1%
	二	ボイ捨て防止条例について	56.6%
	三	ポスターの工夫	76.4%
	四	二つの回答のつながり	34.9%
	五	発言についての説明	72.5%
三	一	伸一が困った理由	50.6%
	二	伸一の子想	39.5%
	三	義弟が聖の言葉を新鮮に感じた理由	56.5%
	四	親族会議で提示された結論	41.6%
	五	文章の表現の工夫	20.1%
四	一	文法－単語の数	5.6%
	二	接続詞の組み合わせ	69.6%
	三①	人間は空洞という見方の理由	57.6%
	三②	人間は空洞という見方の理由	54.0%
	四	録音・録画技術の進歩が与えた影響	48.6%
	五①	落語の後世へ伝える方法	23.5%
	五②	落語の面白さ・魅力	11.8%
五	一	現代かなづかい－「ならせたまひ」	37.0%
	二	主語が他とは異なるもの	26.1%
	三	「」をつけるところ	25.8%
	四	「六十に余り候ふ」と答えた理由	18.1%

数 学			
1	1(1)	正負の数の計算－加法	96.3%
	1(2)	正負の数の計算－四則混合計算	50.4%
	1(3)	正負の数の計算－分数の除法と加法	60.8%
	1(4)	文字式の計算－式の減法	75.0%
	1(5)	文字式の計算－式の除法	45.3%
	1(6)	文字式の計算－いろいろな計算	59.4%
	2	文字の式－絶対値と式の値	43.5%
2	3	正負の数－絶対値と数の大小	64.3%
	4	文字の式－加えた式を求める	58.5%
	5	文字の式－関係を表す式(不等式)	18.7%
	6	比例－式に対応するグラフ	42.6%
	7	反比例－反比例であるもの選択	54.4%
	1ア	正負の数の利用－2回目に出た目	51.7%
	1イ	正負の数の利用－合計得点の差	64.0%
3	2目	正負の数の利用－3・4回目の目	62.5%
	2得点	正負の数の利用－ごうたの合計得点	58.7%
	1(1)	方程式－方程式の解き方(移項)	86.5%
	1(2)	方程式－係数が小数の場合	41.9%
	1(3)	比例式－比例式の解き方	56.8%
	2(1)①	文字の式－1cm間隔で5枚貼るとき	54.4%
	2(1)②	文字の式－台紙の横の長さを表す式	12.0%
4	2(2)	文字の式－間の長さを表す式	9.9%
	1	方程式－方程式の解とaの値	37.5%
	2(1)ア	方程式－ゼリーの数をx個として	50.5%
	2(1)イ	方程式－方程式の解	48.9%
	2(1)ウ	方程式－買う予定のヨーグルトの数	47.8%
	2(2)	方程式－プリンのだまをa円として	12.7%
	1	反比例－定数aの値	45.8%
5	2	反比例－反比例y = -24/xの特徴	28.1%
	3	比例・反比例のグラフ－図形の面積	1.8%

社 会			
1	1語句	世界－大西洋	86.1%
	1記号	世界－海洋と陸地の割合	88.4%
	2国	地図－ロシア連邦	91.6%
	2数字	地図－ロシア連邦の面積の割合	22.9%
	3Z	地図－本初子午線	72.9%
2	3P	地図－緯度と経度	11.9%
	4	世界－穀物の生産と輸出(資料)	36.8%
	5	地図－エクアドル	69.5%
	1①	国土－北方領土	88.4%
	1②	国土－択捉島	85.9%
	2	国土－尖閣諸島	79.5%
	3(1)	日本－地方区分	54.4%
	3(2)	日本－山梨県と静岡県	35.8%
	4①	日本－47都道府県	92.7%
	4②	国土－面積の割合(資料)	19.4%
3	5	国土－領空の範囲・公海	15.0%
	1	地図－韓国[大韓民国]	75.0%
	2	インド－ICT産業	84.4%
	3	湾－ペルシヤ湾	47.3%
	3	鉱産資源－原油[石油]	71.3%
	4(1)	中国－農業	35.0%
	4(2)	中国－中国の説明	74.9%
	5	気候－雨温図(資料)	56.6%
	6	人口－南アジアの人口割合(資料)	6.5%
	1	地形－スカンディナヴィア半島	47.9%
4	2山脈	地形－アルプス山脈	68.1%
	2記号	農業－地中海沿岸地域の農業	66.8%
	3	地形－サハラ砂漠	91.9%
	4	食料－自給率(資料)	67.3%
	5	EU－共通通貨ユーロ	93.3%
	6記述	資源－レアメタル(記述)	73.4%
	6語句	産業－モノカルチャー経済(資料)	83.2%
	1	地形－五大湖	86.7%
	2	国－カナダ	85.6%
	3	地図－メキシコ沿岸の地域	49.5%
5	4	資源－石炭の産出地	34.1%
	5(1)	人口構成－先住民[先住民族]	70.8%
	5(2)	人口構成－ヒスパニック	41.2%
	6(1)	貿易－貿易額(資料)	72.9%
	6(2)	貿易－日米・日中貿易(資料)	47.0%
	1	地形－アンデス山脈	64.0%
	2	自然－熱帯林[熱帯雨林]	58.7%
	3	歴史－ブラジルへの移民	24.7%
	4	地図－ベネズエラの輸出品(資料)	29.8%
	5	オセアニア－ポリネシア	60.6%
6	6記述	オーストラリア－人口(記述)	23.2%
	6a	オーストラリア－自愛主義	69.2%
	6b	オーストラリア－多文化社会	71.6%
	1(1)	人類－新人	59.3%
	1(2)	人類－氷河時代の人類(記述)	59.5%
	2	文明－メソポタミア文明	72.8%
	3	年代並べかえ－中国	63.0%
	4	宗教－キリスト教・仏教	53.1%
	4人物	イスラム教－ムハンマド	56.1%
	5	社会－たて穴住居	90.2%
7	6	社会－弥生時代のようす	11.9%
	1	政治－大和政権[ヤマト王権]	69.5%
	2	世界－隋の中国統一	54.8%
	3	政治－聖徳太子	69.2%
	4	外交－白村江の戦い	45.2%
	5(1)	政治－中大兄皇子	83.8%
	5(2)	政治－持統天皇・藤原京	47.3%
	6	政治－律令(記述)	8.5%
	7	政治－大化の改新が始まった時期	40.8%
	8	1	文化－天平文化
2		社会－奈良時代の農民	64.1%
3(1)		政治－調(資料)	66.4%
3(2)		政治－調	44.2%
4(1)		政治－国司	27.5%
4(2)		政治－東北地方の平定	53.2%
5		政治－平安京	57.8%
6		年代並べかえ－平安時代	7.9%
1		政治－地頭・守護の設置	38.0%
9		2(1)	政治－執権
	2(2)	政治－御成敗式目[貞永式目]	42.1%
	3	文化－鎌倉時代の仏教	50.4%
	4	政治－足利尊氏	44.2%
	5(1)	外交－明との貿易品	56.0%
	5(2)	外交－琉球王国	53.3%
	6	年代並べかえ－鎌倉・室町時代	11.2%

小問別得点率

※ サンプル抽出による参考データです。

理 科			
1	1	花のつくりー花粉のう	46.0%
	2(1)	花のつくりー子房 (語句)	69.1%
	2(2)	植物の分類ーアブラナの分類	66.3%
	3	植物の分類ー双子葉類の特徴	69.4%
	4	植物の分類ー胞子のうができる株	37.3%
2	5	植物の分類ー仮根のはたらき	76.4%
	1	動物の分類ーセキツイ動物 (語句)	84.4%
	2	動物の分類ー胎生 (語句)	78.2%
	3	動物の分類ーBに当てはまる動物	85.7%
	4	動物の分類ー動物を区別する特徴	36.9%
3	5	動物の分類ー動物Xの推定	60.2%
	1(1)	物質ー密度 (語句)	60.4%
	1(2)	物質ー物体Aの密度	32.1%
	2	物質ー水に浮いた物質	59.3%
	3	物質ー物体Aと同じ種類の物質	24.7%
4	4	物質ー金属に共通する特徴	56.1%
	1	水溶液ー水溶液の性質	62.5%
	2	水溶液ー溶解度 (語句)	35.8%
	3	水溶液ービーカーA, Bのようす	40.1%
	4	水溶液ー質量パーセント濃度	27.6%
5	5	水溶液ーCとDの区別のしかた	40.2%
	1	状態変化ー状態変化 (語句)	79.5%
	2	状態変化ー粒子の変化と質量	74.2%
	3	状態変化ーナルミチン酸の姿	78.7%
	4	状態変化ー固体を入れたようす	59.6%
6	5	状態変化ー100℃で液体の物質	55.8%
	1(1)	光ー像 (語句)	59.1%
	1(2)	光ー鉛筆があるように見える位置	67.4%
	2	光ー入射角の位置と反射角の角度	58.0%
	3	光ー屈折を利用した道具	24.9%
7	4	光ー鉛筆に光を当てるための操作	14.2%
	1	音ー細い弦の振動数	40.0%
	2	音ー音の高さを同じにする方法	40.1%
	3	音ー弱くはじいたときの波形	56.9%
	4	音ー破裂音を聞いた時間	63.7%
8	5	音ー音の伝わり方	65.2%
	1	火山ー鉱物をとり出す操作	63.1%
	2	火山ー鉱物 (語句)	24.5%
	3(1)	火山ーマグマの性質	41.9%
	3(2)	火山ー火成岩の推定	33.2%
	3(3)	火山ー火山の形と噴火のしかた	54.1%

英 語			
1	1,1	聞き取りーイラスト選択	96.8%
	1,2	聞き取りーイラスト選択	98.0%
	1,3	聞き取りーイラスト選択	97.9%
	2(1)	聞き取りー日本語の質問	94.9%
	2(2)	聞き取りー日本語の質問	70.2%
2	2(3)	聞き取りー日本語の質問	96.5%
	3	英問英答ーWhat ~?の答え	58.7%
	1	イラスト選択ー下線部①を表す絵	85.3%
	2	英作文ー所有者をたずねる文	47.3%
	3③	語形変化ー所有代名詞 (yours)	27.1%
3	3④	語形変化ー所有格 (its)	31.1%
	4⑤	適文選択ーNo, I don't.	82.5%
	4⑦	適文選択ーMe, too.	85.8%
	5	記述ー下線部⑥の早苗の夢	65.0%
	6	和訳ーCan I use your guitar?	63.6%
4A	7	内容真偽ー和文選択	61.4%
	1	適語補充ーWhat time ~?	76.3%
	2	適語補充ー副詞 (well)	74.8%
	3(1)	適語補充ーWhere ~?の答え	24.8%
	3(2)	適語補充ーDoes ~?の答え	70.4%
4B	4	内容真偽ー和文選択	77.0%
	1(1)	適語補充ーLong time no see.	68.1%
	1(2)	適語補充ーI'd like ~.	29.2%
	2	並べかえーgo+ ~ingの文	30.8%
	3	英訳ー一般動詞過去形の文	26.9%
4C	4(1)	英問英答ーWhat ~?の答え	44.5%
	4(2)	英問英答ーHow many ~?の答え	36.8%
	1(1)	適語補充ーHere you are.	57.3%
	1(2)	適語補充ーvery much	59.4%
	2	並べかえーtake a rest	54.6%
4D	3	英訳ー許可を求める文	49.8%
	4(1)	英問英答ーHow many ~?の答え	50.7%
	4(2)	英問英答ーWhere ~?の答え	43.2%
	1(1)	適語補充ーHere you are.	52.2%
	1(2)	適語補充ーvery much	59.0%
4E	2	並べかえーin ~の文	29.5%
	3	英訳ーWhy ~?の文	44.7%
	4(1)	英問英答ーWhat's ~?の答え	44.7%
	4(2)	英作文ー許可を求める文 (May)	23.3%