

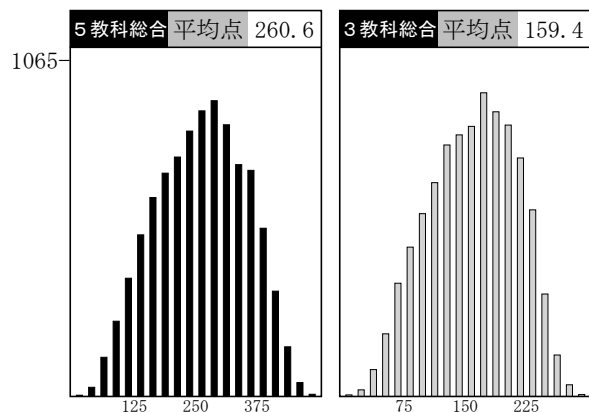
# 学区別データ

学区内SS 40 平均 学区内SS 60

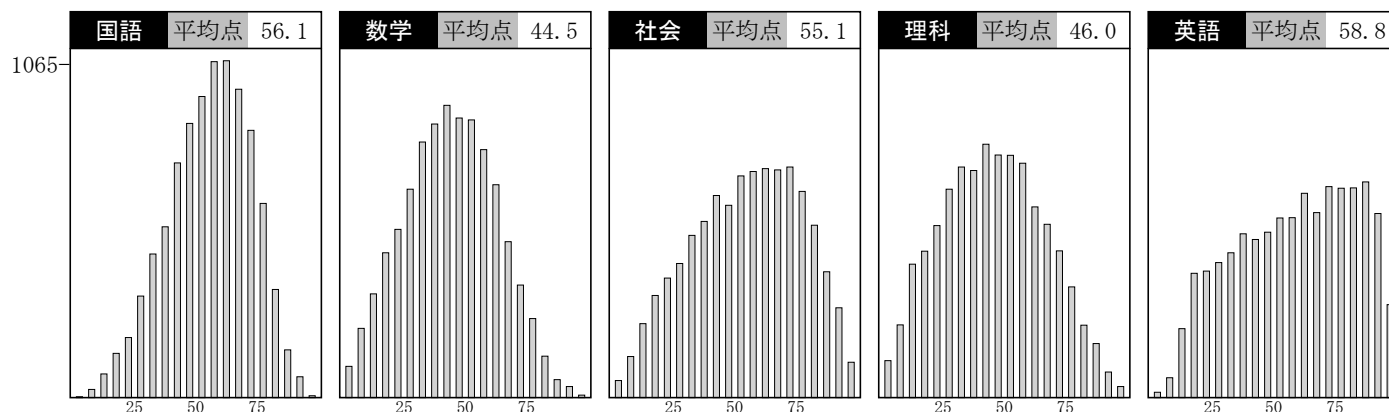
	受験者数	平均点							得点分布			
		5教科	3教科	国語	数学	社会	理科	英語	100	200	300	400
全道	9443	260.6	159.4	56.1	44.5	55.1	46.0	58.8				
石狩全体	5893	266.7	163.2	57.5	45.3	56.6	46.8	60.2				
(旧第1) 南区・豊平・中央区の一部	1226	284.0	173.1	60.4	47.9	61.0	49.8	64.7				
(旧第2) 白石・厚別・清田	1033	265.0	162.3	57.2	44.5	56.0	46.5	60.4				
(旧第3) 東区	587	238.6	147.4	52.9	40.5	49.9	41.1	53.8				
(旧第4) 北区・石狩市・当別・新篠津	955	255.1	155.8	54.8	43.4	54.7	44.5	57.6				
(旧第5) 西区・手稲・中央区の一部	1337	276.2	168.9	59.4	47.3	58.8	48.4	62.0				
(旧第6) 江別	229	267.6	162.3	56.6	46.3	55.7	49.5	59.3				
(旧第7) 千歳・恵庭・北広島	420	243.1	149.0	54.3	40.5	50.5	43.5	54.1				
渡島	577	246.2	151.8	52.3	42.7	50.5	43.8	56.7				
檜山	7	306.7	189.2	63.5	49.2	70.7	46.7	76.4				
後志	217	251.5	154.0	56.1	42.3	53.6	43.6	55.5				
空知(南)	133	262.7	160.6	57.0	45.2	53.0	49.0	58.2				
空知(北)	90	223.5	139.5	50.5	37.3	46.1	37.8	51.6				
上川(南)	681	277.7	168.2	57.8	47.3	59.9	49.4	63.0				
上川(北)	17	285.1	172.6	64.1	47.2	63.7	48.8	61.2				
留萌	8	333.7	202.1	69.2	57.8	69.3	62.2	75.0				
宗谷	14	283.8	172.5	59.0	52.3	60.6	50.7	61.1				
オホーツク(中)	246	234.9	144.3	51.8	40.5	48.2	42.1	51.8				
オホーツク(東)	59	233.5	146.7	51.4	40.7	45.1	41.6	54.6				
オホーツク(西)	11	230.1	141.4	49.3	37.3	43.8	44.9	54.7				
胆振(西)	209	247.4	149.0	52.4	43.7	52.0	46.3	52.8				
胆振(東)	319	225.2	139.3	50.8	38.9	47.3	38.5	49.4				
日高	27	263.8	160.3	53.7	45.9	56.2	47.2	60.6				
十勝	613	255.2	154.4	52.3	44.4	53.9	46.7	57.6				
釧路	283	225.2	140.0	51.1	37.9	45.9	38.8	50.5				
根室	34	250.7	153.2	57.9	44.5	52.1	45.3	50.7				

## 全道 度数分布グラフ

## SS・内申ランク相関表



SS	74	72	70	68	66	64	62	60	58	56	54	52	50	48	46	44	42	40	38	36	34	32	30	28	~
A	3	14	47	111	162	225	236	229	157	144	69	53	32	12	2	2	1								
B			9	21	46	96	131	179	187	177	184	134	97	65	34	20	3	2	4	1					
C				3	12	14	39	84	113	157	179	223	214	151	114	66	36	17	9	3					
D					2	7	9	27	45	90	125	164	191	176	162	142	110	53	42	23	7	3	1		
E							3	4	14	40	46	73	111	118	172	170	161	116	84	62	33	15	4		
F								1	4	4	10	17	37	65	89	124	151	161	155	107	80	43	10	6	3
G								1	1	1	1	5	6	9	22	40	63	83	124	114	92	74	48	14	10
H											1	1	3	5	8	14	11	41	44	73	74	55	27	19	
I							1						1	2	1	1	3	8	18	15	25	25	27	20	
J													1	1			1	3	3	3	6	12	10	12	
K									1					1				4	2		4	4	6	2	
L																						1	1	1	2
M																									



# 志望校 データ

# 石狩(1)



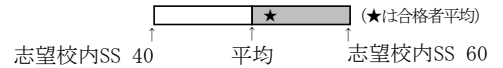
※下段は昨年度の同回のデータです。

高 校 名	2023年 定員	第1志望者平均			全志望者平均			全志望者SS分布											
		人数	SS	内申点	人数	SS	内申点	30	35	40	45	50	55	60	65	70			
B 立命館慶祥 SP	---	9	62.2	304	A	147	63.7	299	A	[Distribution chart for 立命館慶祥 SP]									
A 札幌光星 ステラ	---	7	57.8	271	C	325	63.6	296	A	[Distribution chart for 札幌光星 ステラ]									
B 札幌第一 文理選抜	---	4	61.8	304	A	257	63.9	298	B	[Distribution chart for 札幌第一 文理選抜]									
B 札幌第一 文理選抜	---	3	57.3	274	C	236	62.9	293	B	[Distribution chart for 札幌第一 文理選抜]									
札幌南 普通	320	481	64.2	296	A	944	62.5	291	B	[Distribution chart for 札幌南 普通]									
A 札幌日大 プレミアS	---	2	55.5	263	C	41	61.6	295	B	[Distribution chart for 札幌日大 プレミアS]									
札幌北 普通	320	410	61.0	292	B	1028	61.6	291	B	[Distribution chart for 札幌北 普通]									
札幌西 普通	320	428	59.4	282	B	1209	60.3	285	B	[Distribution chart for 札幌西 普通]									
札幌東 普通	320	339	58.5	285	B	1106	59.8	287	B	[Distribution chart for 札幌東 普通]									
B 北海 特進・Sクラス	---	2	55.5	279	B	68	59.0	285	B	[Distribution chart for 北海 特進・Sクラス]									
市立札幌旭丘 数理特進・サイエンス	80	30	56.2	259	C	93	58.5	274	C	[Distribution chart for 市立札幌旭丘 数理特進・サイエンス]									
市立札幌旭丘 普通	240	313	56.1	272	C	1012	57.7	278	B	[Distribution chart for 市立札幌旭丘 普通]									
B 札幌第一 文理北進	---	7	54.7	280	B	261	57.6	282	B	[Distribution chart for 札幌第一 文理北進]									
札幌国際情報 普通	80	187	56.1	276	B	763	56.6	277	B	[Distribution chart for 札幌国際情報 普通]									
B 立命館慶祥 普通	---	18	50.9	269	C	128	55.5	275	C	[Distribution chart for 立命館慶祥 普通]									
A 札幌光星 マリス	---	12	52.8	266	C	261	55.5	269	C	[Distribution chart for 札幌光星 マリス]									
B 北海 特進・特進クラス	---	9	52.5	267	C	153	54.7	268	C	[Distribution chart for 北海 特進・特進クラス]									
札幌啓成 理数	40	44	53.7	254	D	149	54.5	259	C	[Distribution chart for 札幌啓成 理数]									
札幌月寒 普通	320	320	52.9	264	C	1151	54.3	268	C	[Distribution chart for 札幌月寒 普通]									
北広島 普通	280	147	53.1	262	C	400	53.9	265	C	[Distribution chart for 北広島 普通]									
B③ とわの森三愛 特進GROW-UP	---	5	49.0	261	C	30	53.8	263	C	[Distribution chart for とわの森三愛 特進GROW-UP]									
札幌国際情報 国際文化	80	54	52.8	266	C	171	53.8	268	C	[Distribution chart for 札幌国際情報 国際文化]									
A 札幌大谷 英数選抜	---	3	47.6	227	E	20	52.9	256	C	[Distribution chart for 札幌大谷 英数選抜]									
B 札幌第一 総合進学	---	7	51.4	254	D	241	52.9	258	C	[Distribution chart for 札幌第一 総合進学]									
A 札幌日大 特進	---	9	49.2	234	E	137	52.9	264	C	[Distribution chart for 札幌日大 特進]									
B 北星女子 英語	---	2	51.3	247	D	21	52.4	268	C	[Distribution chart for 北星女子 英語]									
札幌手稲 普通	320	194	50.5	249	D	656	51.8	257	C	[Distribution chart for 札幌手稲 普通]									
市立札幌新川 普通	320	346	50.3	251	D	1036	51.4	256	C	[Distribution chart for 市立札幌新川 普通]									
市立札幌藻岩 普通	240	147	49.7	238	D	478	51.3	247	D	[Distribution chart for 市立札幌藻岩 普通]									
札幌国際情報 理数工学	40	32	49.2	233	E	144	50.6	242	D	[Distribution chart for 札幌国際情報 理数工学]									
A 北科大高 特別進学	---	10	45.4	246	D	82	50.6	254	D	[Distribution chart for 北科大高 特別進学]									
B 北星女子 High	---	2	48.9	282	B	17	50.5	266	C	[Distribution chart for 北星女子 High]									
市立札幌清田 グローバル	40	11	47.9	240	D	45	50.5	247	D	[Distribution chart for 市立札幌清田 グローバル]									
市立札幌清田 普通	200	172	48.0	241	D	528	49.6	249	D	[Distribution chart for 市立札幌清田 普通]									
A 札幌創成 S選抜	---	171	48.9	245	D	515	49.5	246	D	[Distribution chart for 札幌創成 S選抜]									
札幌啓成 普通	280	186	48.7	249	D	565	49.8	251	D	[Distribution chart for 札幌啓成 普通]									
A 北海学園札幌 特進	---	3	47.5	250	D	70	49.5	240	D	[Distribution chart for 北海学園札幌 特進]									
A 東海大札幌 特別進学	---	7	47.5	239	D	35	48.9	247	D	[Distribution chart for 東海大札幌 特別進学]									
札幌国際情報 グローバルビジネス	120	66	47.4	237	D	189	48.9	247	D	[Distribution chart for 札幌国際情報 グローバルビジネス]									
札幌北陵 普通	320	221	48.1	235	E	601	48.5	241	D	[Distribution chart for 札幌北陵 普通]									
A 札幌大谷 学力重点S	---	5	43.6	254	D	55	48.3	244	D	[Distribution chart for 札幌大谷 学力重点S]									
B 北星学園大附属 特別進学	---	1	35.6	182	G	18	48.1	237	D	[Distribution chart for 北星学園大附属 特別進学]									
A 札幌山の手 アカデミック	---	1	52.2	254	D	17	47.8	231	E	[Distribution chart for 札幌山の手 アカデミック]									
市立札幌平岸 普通	280	240	45.2	224	E	761	47.4	234	E	[Distribution chart for 市立札幌平岸 普通]									
大麻 普通	280	71	44.1	219	E	297	47.3	233	E	[Distribution chart for 大麻 普通]									
B 北海 進学	---	54	44.6	225	E	305	47.3	236	D	[Distribution chart for 北海 進学]									
A 札幌静修 特進	---	1	29.1	168	H	15	46.5	224	E	[Distribution chart for 札幌静修 特進]									
A 札幌日大 総合進学	---	15	43.3	226	E	139	46.5	230	E	[Distribution chart for 札幌日大 総合進学]									
A③ 札幌大谷 音楽	---	2	49.2	229	E	14	46.3	233	E	[Distribution chart for 札幌大谷 音楽]									
千歳 普通	200	86	42.9	223	E	204	45.8	230	E	[Distribution chart for 千歳 普通]									
B 札幌龍谷学園 特進	---	1	41.7	226	E	26	45.7	221	E	[Distribution chart for 札幌龍谷学園 特進]									
石狩南 普通	280	143	43.2	220	E	490	45.3	226	E	[Distribution chart for 石狩南 普通]									
市立札幌平岸 ティンダー	40	27	45.8	229	E	72	44.7	229	E	[Distribution chart for 市立札幌平岸 ティンダー]									
A 札幌北斗 特別進学	---	3	50.8	267	C	10	44.3	211	F	[Distribution chart for 札幌北斗 特別進学]									
札幌稲雲 普通	280	92	41.5	209	F	315	44.2	222	E	[Distribution chart for 札幌稲雲 普通]									
札幌白石 普通	280	144	42.0	213	F	527	44.1	223	E	[Distribution chart for 札幌白石 普通]									
B③ とわの森三愛 トップアスリート健康	---	1	33.0	204	F	12	43.9	229	E	[Distribution chart for とわの森三愛 トップアスリート健康]									
A③ 札幌大谷 美術	---	3	38.3	194	G	30	43.8	220	E	[Distribution chart for 札幌大谷 美術]									
A 札幌創成 A特進	---	8	40.5	222	E	58	43.5	222	E	[Distribution chart for 札幌創成 A特進]									
札幌平岡 普通	240	101	39.3	202	F	383	43.2	219	E	[Distribution chart for 札幌平岡 普通]									
A 北科大高 進学	---	29	42.2	206	F	131	43.1	219	E	[Distribution chart for 北科大高 進学]									
B 北星女子 Core	---	2	38.5	184	G	28	42.8	227	E	[Distribution chart for 北星女子 Core]									
A 東海大札幌 総合進学	---	22	39.3	201	F	121	42.7	217	E	[Distribution chart for 東海大札幌 総合進学]									
A 札幌静修 ユニバーサル	---	1	45.9	225	E	16	42.6	224	E	[Distribution chart for 札幌静修 ユニバーサル]									
B③ とわの森三愛 総合進学	---	7	38.4	205	F	68	42.5	211	F	[Distribution chart for とわの森三愛 総合進学]									

※「A:私立A日程」「B:私立B日程」「③:私立3教科」

# 志望校 データ

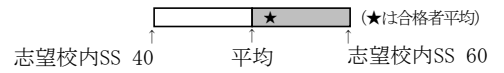
# 石狩(2)



※下段は昨年度の同回のデータです。

高 校 名	2023年 定員	第1志望者平均			全志望者平均			全志望者 S S 分布											
		人数	SS	内申点	人数	SS	内申点	30	35	40	45	50	55	60	65	70			
A 北海学園札幌 総進	---	16	40.5	203	F	162	42.5	212	F	[Chart showing score distribution for 北海学園札幌 総進]									
札幌東商業 国際経済	80	8	45.5	209	F	22	42.3	214	F	[Chart showing score distribution for 札幌東商業 国際経済]									
B 札幌龍谷学園 プログレス進学	---	4	37.9	180	G	25	42.2	208	F	[Chart showing score distribution for 札幌龍谷学園 プログレス進学]									
札幌英藍 普通	280	107	40.3	199	F	393	42.1	211	F	[Chart showing score distribution for 札幌英藍 普通]									
市立札幌啓北商業 未来商学	240	24	37.4	195	G	77	42.0	210	F	[Chart showing score distribution for 市立札幌啓北商業 未来商学]									
A 札幌山の手 プログレス	---	3	45.0	196	F	19	41.8	202	F	[Chart showing score distribution for 札幌山の手 プログレス]									
千歳 国際教養	40	5	39.4	202	F	22	41.6	217	E	[Chart showing score distribution for 千歳 国際教養]									
千歳 国際流通	80	9	41.0	214	F	44	41.5	216	E	[Chart showing score distribution for 千歳 国際流通]									
札幌厚別 総合	280	61	38.7	200	F	261	41.3	210	F	[Chart showing score distribution for 札幌厚別 総合]									
B 道文教大附属 普通	---	11	37.8	198	F	55	41.1	211	F	[Chart showing score distribution for 道文教大附属 普通]									
札幌東商業 流通経済	80	9	39.6	207	F	36	41.0	212	F	[Chart showing score distribution for 札幌東商業 流通経済]									
A 札幌大谷 個性探求G	---	15	38.5	205	F	99	40.9	209	F	[Chart showing score distribution for 札幌大谷 個性探求G]									
B 北星学園大附属 進学	---	10	37.5	185	G	96	40.7	209	F	[Chart showing score distribution for 北星学園大附属 進学]									
市立札幌大通 普通	290	25	39.1	164	H	60	40.5	181	G	[Chart showing score distribution for 市立札幌大通 普通]									
A③ 札幌静修 総合	---	6	37.6	176	G	53	40.4	195	G	[Chart showing score distribution for 札幌静修 総合]									
札幌東商業 情報処理	80	16	40.4	198	F	42	40.2	205	F	[Chart showing score distribution for 札幌東商業 情報処理]									
A 札幌創成 特進	---	17	38.6	195	G	124	40.2	197	F	[Chart showing score distribution for 札幌創成 特進]									
札幌西陵 普通	280	35	36.6	186	G	176	39.9	197	F	[Chart showing score distribution for 札幌西陵 普通]									
札幌東陵 普通	280	64	38.1	193	G	210	39.6	197	F	[Chart showing score distribution for 札幌東陵 普通]									
江別 普通	200	23	37.1	187	G	84	39.4	198	F	[Chart showing score distribution for 江別 普通]									
恵庭北 普通	240	23	36.5	186	G	82	39.3	198	F	[Chart showing score distribution for 恵庭北 普通]									
札幌東商業 会計ビジネス	80	13	36.9	175	H	31	38.9	198	F	[Chart showing score distribution for 札幌東商業 会計ビジネス]									
札幌南陵 普通	80	3	39.1	178	G	29	38.7	180	G	[Chart showing score distribution for 札幌南陵 普通]									
A③ 札幌山の手 未来デザイン	---	2	32.7	139	I	27	38.5	185	G	[Chart showing score distribution for 札幌山の手 未来デザイン]									
A 札幌北斗 進学	---	1	39.7	212	F	25	38.4	192	G	[Chart showing score distribution for 札幌北斗 進学]									
札幌琴似工業 電気	80	8	35.4	176	G	19	38.1	188	G	[Chart showing score distribution for 札幌琴似工業 電気]									
A③ 札幌山の手 スポーツ健康	---	3	37.9	177	G	21	38.1	195	G	[Chart showing score distribution for 札幌山の手 スポーツ健康]									
石狩翔陽 総合	320	49	34.4	174	H	169	38.0	188	G	[Chart showing score distribution for 石狩翔陽 総合]									
札幌工業 建築	80	14	36.3	179	G	35	37.0	192	G	[Chart showing score distribution for 札幌工業 建築]									
恵庭南 普通	200	11	36.1	180	G	59	37.9	188	G	[Chart showing score distribution for 恵庭南 普通]									
札幌真栄 普通	200	14	34.3	177	G	94	37.9	193	G	[Chart showing score distribution for 札幌真栄 普通]									
札幌白陵 普通	120	3	33.1	150	I	35	37.8	185	G	[Chart showing score distribution for 札幌白陵 普通]									
札幌琴似工業 情報技術	80	11	36.1	172	H	28	37.3	182	G	[Chart showing score distribution for 札幌琴似工業 情報技術]									
札幌琴似工業 電子機械	80	8	36.0	178	G	27	36.9	180	G	[Chart showing score distribution for 札幌琴似工業 電子機械]									
札幌工業 機械	80	12	35.8	172	H	44	36.6	172	H	[Chart showing score distribution for 札幌工業 機械]									
恵庭南 体育	80	3	37.0	200	F	23	36.6	187	G	[Chart showing score distribution for 恵庭南 体育]									
札幌あすかぜ 普通	120	9	33.3	158	H	61	36.5	183	G	[Chart showing score distribution for 札幌あすかぜ 普通]									
札幌丘珠 普通	280	38	34.3	161	H	155	36.4	179	G	[Chart showing score distribution for 札幌丘珠 普通]									
B③ 札幌龍谷学園 未来創造	---	12	36.6	176	G	46	36.2	176	G	[Chart showing score distribution for 札幌龍谷学園 未来創造]									
北広島西 普通	200	6	31.9	161	H	36	36.1	176	G	[Chart showing score distribution for 北広島西 普通]									
A 札幌新陽 アカデミア・アドバンス	---	5	31.7	173	H	11	35.8	190	G	[Chart showing score distribution for 札幌新陽 アカデミア・アドバンス]									
A③ 札幌北斗 総合	---	6	30.4	160	H	50	35.4	175	H	[Chart showing score distribution for 札幌北斗 総合]									
札幌東豊 普通	120	3	35.1	172	H	41	35.2	172	H	[Chart showing score distribution for 札幌東豊 普通]									
札幌工業 電気	80	6	35.3	177	G	31	34.8	164	H	[Chart showing score distribution for 札幌工業 電気]									
札幌琴似工業 環境化学	80	13	34.4	163	H	13	34.4	163	H	[Chart showing score distribution for 札幌琴似工業 環境化学]									
野幌 普通	120	2	32.5	119	J	17	34.4	160	H	[Chart showing score distribution for 野幌 普通]									
千歳北陽 総合	160	2	29.8	150	I	11	34.2	175	H	[Chart showing score distribution for 千歳北陽 総合]									
札幌工業 土木	80	5	30.3	157	H	17	32.9	160	H	[Chart showing score distribution for 札幌工業 土木]									

※「A:私立A日程」「B:私立B日程」「③:私立3教科」

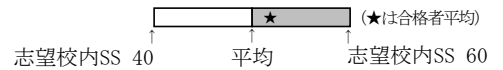


高 校 名	2023年 定員	第1志望者平均			全志望者平均			全志望者SS分布										
		人数	SS	内申点	人数	SS	内申点	30	35	40	45	50	55	60	65	70		
A 函館ラ・サール 特進	---	3	61.0	291 B	50	62.8	293 B											
函館中部 理数	40	19	62.3	290 B	59	60.1	283 B											
A 函館ラ・サール 一般	---	5	52.1	268 C	85	55.7	264 C											
函館中部 普通	160	165	55.8	269 C	250	54.9	265 C											
A 遺愛女子 特別進学	---	5	51.3	254 D	99	54.1	264 C											
A 函館白百合 LB	---	---	---	---	31	52.9	261 C											
函館高専 物質環境	---	7	48.7	219 E	28	51.6	241 D											
A 函館大有斗 特別進学	---	2	46.4	237 D	86	51.5	248 D											
市立函館 普通	200	155	48.4	238 D	363	50.4	246 D											
函館高専 生産システム	---	23	48.6	225 E	78	49.9	238 D											
A 遺愛女子 英語	---	4	45.6	224 E	34	48.7	238 D											
函館高専 社会基盤	---	2	46.9	213 F	19	48.7	236 D											
函館西 普通	240	71	41.4	203 F	245	45.0	220 E											
A③ 遺愛女子 一般	---	6	43.6	195 G	68	44.7	218 E											
A 函館白百合 看護医療	---	2	42.1	208 F	21	44.4	226 E											
函館商業 国際経済	40	6	44.1	210 F	20	42.4	203 F											
函館工業 電子機械	40	15	41.8	198 F	41	42.2	201 F											
函館商業 会計ビジネス	40	3	36.6	176 G	13	41.7	208 F											
函館工業 工業化学	40	1	34.9	189 G	13	41.6	193 G											
A③ 函館大有斗 普通	---	3	39.0	190 G	60	41.3	204 F											
函館工業 電気情報工学	40	10	39.4	197 F	30	41.3	202 F											
函館商業 流通ビジネス	40	8	40.8	187 G	36	40.8	195 G											
函館商業 情報処理	40	10	39.0	189 G	39	40.2	200 F											
A③ 函館大柏稜 総合進学	---	5	34.6	184 G	40	40.0	201 F											
函館工業 建築	40	14	37.4	201 F	40	39.8	201 F											
函館工業 環境土木	40	6	36.0	169 H	16	39.7	185 G											
七飯 普通	120	7	34.6	173 H	29	39.0	184 G											
A③ 函館大谷 普通	---	1	26.4	178 G	15	36.7	188 G											

※「A:私立A日程」「B:私立B日程」「③:私立3教科」

# 志望校 データ

# 後志



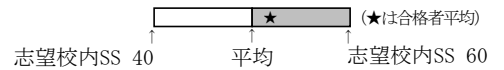
高 校 名	2023年 定員	第1志望者平均			全志望者平均			全志望者SS分布									
		人数	SS	内申点	人数	SS	内申点	30	35	40	45	50	55	60	65	70	
小樽潮陵 普通	200	89	51.2	262 C	145	50.5	258 C										
俱知安 普通	160	3	41.5	220 E	14	50.3	251 D										
B③ 小樽双葉 特別進学	---	1	51.7	279 B	60	47.7	247 D										
小樽桜陽 普通	200	48	39.8	213 F	124	44.9	236 D										
B③ 小樽双葉 総合進学	---	1	30.1	165 H	31	41.7	221 E										
小樽未来創造 流通マシナリ	40	2	41.4	219 E	16	40.9	216 E										
小樽未来創造 情報会計マシナリ	40	1	39.0	185 G	19	38.9	209 F										
小樽水産 情報通信	40				12	37.9	192 G										
小樽未来創造 建設システム	40	2	36.8	234 E	14	37.7	199 F										
小樽未来創造 機械電気システム	40	3	39.0	185 G	19	37.5	199 F										
小樽水産 水産食品	40	2	32.3	164 H	10	35.9	195 G										

# 志望校 データ

# 空知・留萌

高 校 名	2023年 定員	第1志望者平均			全志望者平均			全志望者SS分布									
		人数	SS	内申点	人数	SS	内申点	30	35	40	45	50	55	60	65	70	
岩見沢東 普通	200	51	53.3	255 D	79	53.9	259 C										
滝川 理数	40	9	56.7	272 C	23	52.9	263 C										
岩見沢西 普通	120	12	44.5	217 E	63	48.5	237 D										
滝川 普通	160	38	46.9	242 D	60	48.0	245 D										
美唄聖華 衛生看護	80	6	45.6	235 E	14	45.6	232 E										
岩見沢緑陵 普通	120	28	41.8	213 F	72	45.1	225 E										
滝川西 普通	120	12	38.7	200 F	48	41.8	218 E										
岩見沢緑陵 情報コミュニケーション	80	4	40.0	215 F	26	41.3	213 F										
三笠 調理師	20	5	38.7	186 G	14	40.0	200 F										
滝川西 情報マシナリ	120	10	30.4	193 G	20	35.0	203 F										

※ 「A:私立A日程」「B:私立B日程」「③:私立3教科」

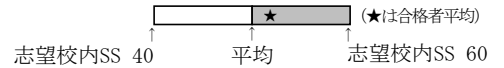


高校名	2023年 定員	第1志望者平均			全志望者平均			全志望者SS分布									
		人数	SS	内申点	人数	SS	内申点	30	35	40	45	50	55	60	65	70	
旭川東 普通	240	209	60.2	293 B	288	59.7	290 B										
A 旭川龍谷 特進・難関突破	---	1	57.0	270 C	33	58.5	282 B										
A 旭川実業 難関選抜	---				28	56.9	288 B										
旭川北 普通	200	124	55.4	271 C	379	56.4	278 B										
A③ 旭川藤星 特進	---	1	34.2	202 F	20	56.0	276 B										
旭川高専 システム制御情報	---	12	50.8	246 D	38	54.6	260 C										
旭川高専 物質化学	---	6	50.2	242 D	17	54.6	265 C										
富良野 普通	160	9	48.6	238 D	17	52.4	257 C										
A 旭川実業 特別進学	---				13	52.2	258 C										
旭川西 普通	160	125	49.9	249 D	366	52.2	260 C										
A 旭川志峯 特別進学	---				7	51.2	246 D										
旭川高専 機械システム	---	15	50.2	229 E	35	51.2	241 D										
旭川西 理数	40	8	49.4	231 E	73	51.0	248 D										
A③ 旭川藤星 UL	---	1	48.6	230 E	12	50.8	255 D										
A 旭川龍谷 特進・文武両道	---				17	50.8	263 C										
旭川高専 電気情報	---	2	47.7	259 C	14	49.0	245 D										
A③ 旭川藤星 進学	---	1	43.1	237 D	21	47.6	240 D										
名寄 普通	160	4	44.9	258 C	9	47.5	260 C										
旭川南 総合	200	51	43.2	217 E	219	47.4	233 E										
旭川永嶺 普通	200	72	43.9	222 E	213	47.1	234 E										
稚内 普通	120	5	49.7	239 D	7	46.5	227 E										
旭川商業 会計	40	4	43.8	205 F	25	45.5	224 E										
旭川商業 国際ビジネス	40	5	43.6	212 F	24	45.1	236 D										
旭川商業 情報処理	40	3	40.3	202 F	18	44.9	229 E										
A③ 旭川龍谷 キャリアデザイン	---	2	37.8	204 F	25	44.2	214 F										
A③ 旭川実業 進学	---	5	41.4	214 F	40	43.8	225 E										
旭川商業 流通ビジネス	80	8	44.6	227 E	29	43.2	220 E										
A③ 旭川明成 総合	---				24	43.0	218 E										
旭川工業 電子機械	40	3	40.5	205 F	25	41.9	201 F										
旭川工業 電気	40	5	39.5	176 G	13	41.1	187 G										
旭川工業 情報技術	40	3	39.8	194 G	14	40.6	195 G										
旭川工業 土木	40	4	37.4	183 G	17	40.0	193 G										
旭川工業 建築	40	2	38.8	172 H	16	39.6	198 F										
旭川農業 農業科学	40	3	35.3	175 H	11	38.4	199 F										
旭川農業 食品科学	40	4	35.0	183 G	10	38.0	193 G										

※ 「A:私立A日程」「B:私立B日程」「③:私立3教科」

# 志望校 データ

# オホーツク



高 校 名	2023年 定員	第1志望者平均			全志望者平均			全志望者SS分布										
		人数	SS	内申点	人数	SS	内申点	30	35	40	45	50	55	60	65	70		
北見北斗 理数	40	29	58.7	281 B	56	58.3	280 B											
北見北斗 普通	200	95	52.4	260 C	172	51.7	256 C											
北見柏陽 普通	200	85	42.7	219 E	192	47.0	234 E											
網走南ヶ丘 普通	160	25	43.2	224 E	39	46.1	237 D											
A③ 北見藤 総合	---	4	37.2	187 G	94	45.7	229 E											
北見緑陵 普通	120	29	38.7	194 G	129	44.3	219 E											
北見工業 建設	40	1	32.0	166 H	12	43.9	213 F											
網走桂陽 普通	80	3	37.9	183 G	10	40.7	204 F											
遠軽 普通	200	6	40.6	219 E	14	40.5	219 E											
北見商業 情報処理	40	2	35.2	178 G	10	39.8	193 G											
北見商業 商業	40	5	36.2	193 G	35	39.8	199 F											
北見工業 電気	40				12	37.3	186 G											

# 志望校 データ

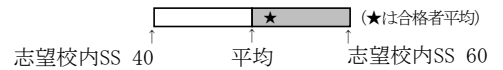
# 胆振・日高

高 校 名	2023年 定員	第1志望者平均			全志望者平均			全志望者SS分布										
		人数	SS	内申点	人数	SS	内申点	30	35	40	45	50	55	60	65	70		
室蘭栄 理数	80	55	58.6	281 B	87	58.1	279 B											
A 北海道栄 アルファ	---	2	48.5	253 D	22	52.8	262 C											
室蘭栄 普通	120	62	50.9	257 C	130	52.2	259 C											
苫小牧高専 創造	---	54	50.8	246 D	147	51.5	250 D											
苫小牧東 普通	240	120	50.2	254 D	216	49.5	250 D											
A 北海道栄 アドバンス	---	2	33.7	157 H	20	48.5	248 D											
室蘭清水丘 普通	160	34	44.8	229 E	116	48.2	243 D											
A 駒大苫小牧 特別進学	---	2	52.7	278 B	53	47.5	245 D											
苫小牧南 普通	160	63	43.7	225 E	200	45.4	233 E											
A 海星学院 普通	---	2	43.9	229 E	31	43.6	225 E											
室蘭東翔 総合	160	34	39.8	204 F	91	43.4	222 E											
伊達開来 普通	240	8	35.6	182 G	25	42.7	212 F											
A 北海道栄 総合	---				15	41.8	213 F											
苫小牧総合経済 情報処理	40	3	36.6	196 F	17	41.7	214 F											
苫小牧西 普通	160	35	37.4	195 G	137	41.4	213 F											
B 大谷室蘭 普通	---	1	33.3	184 G	25	40.9	211 F											
A③ 駒大苫小牧 総合進学	---	2	44.7	225 E	56	40.0	206 F											
苫小牧工業 情報技術	40	4	32.1	164 H	24	39.9	194 G											
苫小牧工業 電子機械	40	11	38.4	195 G	31	39.2	199 F											
苫小牧総合経済 流通経済	40	3	39.2	202 F	15	38.4	198 F											
登別青嶺 普通	120	8	34.2	174 H	30	38.4	199 F											
静内 普通	200	8	35.8	205 F	11	38.3	208 F											
苫小牧工業 電気	40	6	34.7	182 G	25	38.1	196 F											
苫小牧工業 建築	40	3	37.3	188 G	20	37.9	191 G											
苫小牧総合経済 国際経済	40	3	37.9	182 G	14	37.4	198 F											
苫小牧工業 環境化学	40	1	35.9	157 H	12	35.4	173 H											
苫小牧工業 土木	40	4	30.7	152 I	14	35.1	169 H											

※ 「A:私立A日程」「B:私立B日程」「③:私立3教科」

# 志望校 データ

# 十勝



高 校 名	2023年 定員	第1志望者平均			全志望者平均			全志望者SS分布									
		人数	SS	内申点	人数	SS	内申点	30	35	40	45	50	55	60	65	70	
帯広柏葉 普通	240	187	58.0	285 B	275	56.6	281 B										
帯広三条 普通	240	142	51.7	267 C	391	53.6	272 C										
A③ 帯広大谷 文理	---	4	45.2	222 E	190	51.2	265 C										
帯広緑陽 普通	160	92	45.4	238 D	358	50.1	257 C										
A③ 帯広北 特進	---				37	49.6	256 C										
帯広南商業 商業	200	56	43.1	231 E	187	45.7	239 D										
芽室 普通	160	35	38.5	207 F	145	43.1	225 E										
帯広工業 電子機械	40	17	39.1	204 F	57	42.8	221 E										
A③ 帯広大谷 普通	---	5	43.0	217 E	67	42.3	223 E										
帯広農業 農業科学	40	10	39.4	210 F	42	42.1	222 E										
帯広工業 電気	40	4	41.0	218 E	10	41.7	215 F										
帯広工業 建築	40	4	37.7	197 F	23	41.4	225 E										
音更 普通	120	8	36.8	189 G	55	40.5	212 F										
帯広農業 食品科学	40	7	38.0	205 F	24	40.0	216 E										
A 帯広北 総合	---	5	36.0	202 F	37	39.8	217 E										
A③ 白樺学園 総合	---				14	39.0	210 F										
幕別清陵 普通	120	5	36.5	189 G	20	37.8	199 F										

# 志望校 データ

# 釧路・根室

高 校 名	2023年 定員	第1志望者平均			全志望者平均			全志望者SS分布									
		人数	SS	内申点	人数	SS	内申点	30	35	40	45	50	55	60	65	70	
釧路湖陵 理数	40	23	59.5	288 B	48	58.8	284 B										
釧路湖陵 普通	200	50	54.5	270 C	109	55.0	267 C										
釧路高専 創造	---	9	49.5	243 D	47	50.6	240 D										
釧路江南 普通	200	87	48.2	234 E	173	49.1	241 D										
根室 普通	120	5	51.6	253 D	7	49.1	247 D										
釧路北陽 普通	200	38	40.8	204 F	163	46.0	227 E										
中標津 普通	160	7	38.5	213 F	11	43.5	240 D										
釧路明輝 総合	200	55	37.7	191 G	151	42.0	209 F										
釧路工業 電気	40				16	40.6	200 F										
釧路東 普通	120	1	31.2	141 I	27	39.0	190 G										
釧路工業 建築	40	5	36.2	165 H	13	38.2	186 G										
釧路工業 電子機械	40	6	32.5	156 H	16	37.4	176 G										
釧路商業 国際ビジネス	40	3	31.0	142 I	10	37.0	188 G										
釧路商業 情報処理	40	4	34.9	160 H	14	35.8	164 H										

※ 「A:私立A日程」「B:私立B日程」「③:私立3教科」





得点	SS	人数	順位	得点	SS	人数	順位	得点	SS	人数	順位
300	76.1			200	57.5	52	2403	100	38.9	43	7916
299	76.0			199	57.3	72	2455	99	38.7	33	7959
298	75.8			198	57.1	59	2527	98	38.5	45	7992
297	75.6			197	56.9	64	2586	97	38.3	32	8037
296	75.4			196	56.8	51	2650	96	38.1	42	8069
295	75.2			195	56.6	54	2701	95	37.9	33	8111
294	75.0			194	56.4	68	2755	94	37.7	42	8144
293	74.8			193	56.2	53	2823	93	37.6	35	8186
292	74.7	1	1	192	56.0	59	2876	92	37.4	33	8221
291	74.5			191	55.8	63	2935	91	37.2	37	8254
290	74.3			190	55.6	53	2998	90	37.0	38	8291
289	74.1			189	55.5	58	3051	89	36.8	29	8329
288	73.9	1	2	188	55.3	68	3109	88	36.6	38	8358
287	73.7	1	3	187	55.1	59	3177	87	36.4	38	8396
286	73.5	3	4	186	54.9	64	3236	86	36.3	30	8434
285	73.4			185	54.7	61	3300	85	36.1	28	8464
284	73.2			184	54.5	60	3361	84	35.9	35	8492
283	73.0			183	54.3	62	3421	83	35.7	33	8527
282	72.8	1	7	182	54.1	50	3483	82	35.5	36	8560
281	72.6	6	8	181	54.0	68	3533	81	35.3	34	8596
280	72.4	1	14	180	53.8	76	3601	80	35.1	29	8630
279	72.2	2	15	179	53.6	66	3677	79	34.9	38	8659
278	72.0	1	17	178	53.4	59	3743	78	34.8	22	8697
277	71.9	1	18	177	53.2	78	3802	77	34.6	28	8719
276	71.7	3	19	176	53.0	65	3880	76	34.4	16	8747
275	71.5	2	22	175	52.8	70	3945	75	34.2	35	8763
274	71.3	2	24	174	52.7	60	4015	74	34.0	25	8798
273	71.1	2	26	173	52.5	64	4075	73	33.8	29	8823
272	70.9	6	28	172	52.3	53	4139	72	33.6	35	8852
271	70.7	10	34	171	52.1	60	4192	71	33.5	14	8887
270	70.6	7	44	170	51.9	62	4252	70	33.3	29	8901
269	70.4	3	51	169	51.7	55	4314	69	33.1	20	8930
268	70.2	6	54	168	51.5	72	4369	68	32.9	20	8950
267	70.0	9	60	167	51.4	63	4441	67	32.7	20	8970
266	69.8	4	69	166	51.2	57	4504	66	32.5	17	8990
265	69.6	16	73	165	51.0	55	4561	65	32.3	21	9007
264	69.4	8	89	164	50.8	53	4616	64	32.1	25	9028
263	69.3	5	97	163	50.6	46	4669	63	32.0	23	9053
262	69.1	8	102	162	50.4	56	4715	62	31.8	22	9076
261	68.9	6	110	161	50.2	63	4771	61	31.6	23	9098
260	68.7	12	116	160	50.0	45	4834	60	31.4	16	9121
259	68.5	8	128	159	49.9	69	4879	59	31.2	16	9137
258	68.3	14	136	158	49.7	57	4948	58	31.0	21	9153
257	68.1	14	150	157	49.5	52	5005	57	30.8	18	9174
256	67.9	11	164	156	49.3	64	5057	56	30.7	10	9192
255	67.8	15	175	155	49.1	63	5121	55	30.5	14	9202
254	67.6	15	190	154	48.9	49	5184	54	30.3	16	9216
253	67.4	25	205	153	48.7	63	5233	53	30.1	12	9232
252	67.2	28	230	152	48.6	56	5296	52	29.9	14	9244
251	67.0	17	258	151	48.4	63	5352	51	29.7	7	9258
250	66.8	17	275	150	48.2	48	5415	50	29.5	14	9265
249	66.6	20	292	149	48.0	57	5463	49	29.4	11	9279
248	66.5	18	312	148	47.8	49	5520	48	29.2	7	9290
247	66.3	22	330	147	47.6	68	5569	47	29.0	12	9297
246	66.1	22	352	146	47.4	56	5637	46	28.8	10	9309
245	65.9	21	374	145	47.3	59	5693	45	28.6	6	9319
244	65.7	23	395	144	47.1	48	5752	44	28.4	10	9325
243	65.5	23	418	143	46.9	57	5800	43	28.2	5	9335
242	65.3	27	441	142	46.7	65	5857	42	28.0	9	9340
241	65.1	31	468	141	46.5	60	5922	41	27.9	4	9349
240	65.0	30	499	140	46.3	45	5982	40	27.7	7	9353
239	64.8	31	529	139	46.1	53	6027	39	27.5	7	9360
238	64.6	29	560	138	45.9	55	6080	38	27.3	9	9367
237	64.4	43	589	137	45.8	52	6135	37	27.1	6	9376
236	64.2	45	632	136	45.6	55	6187	36	26.9	7	9382
235	64.0	36	677	135	45.4	69	6242	35	26.7	2	9389
234	63.8	39	713	134	45.2	56	6311	34	26.6	5	9391
233	63.7	41	752	133	45.0	47	6367	33	26.4	3	9396
232	63.5	28	793	132	44.8	41	6414	32	26.2	3	9399
231	63.3	41	821	131	44.6	47	6455	31	26.0	2	9402
230	63.1	49	862	130	44.5	53	6502	30	25.8	4	9404
229	62.9	47	911	129	44.3	47	6555	29	25.6		
228	62.7	43	958	128	44.1	56	6602	28	25.4	1	9408
227	62.5	43	1001	127	43.9	51	6658	27	25.3	1	9409
226	62.4	45	1044	126	43.7	62	6709	26	25.1	3	9410
225	62.2	45	1089	125	43.5	48	6771	25	24.9	2	9413
224	62.0	49	1134	124	43.3	50	6819	24	24.7	1	9415
223	61.8	46	1183	123	43.1	42	6869	23	24.5	2	9416
222	61.6	36	1229	122	43.0	55	6911	22	24.3	2	9418
221	61.4	51	1265	121	42.8	71	6966	21	24.1		
220	61.2	57	1316	120	42.6	61	7037	20	23.9	3	9420
219	61.0	40	1373	119	42.4	42	7098	19	23.8		
218	60.9	46	1413	118	42.2	40	7140	18	23.6		
217	60.7	54	1459	117	42.0	35	7180	17	23.4	2	9423
216	60.5	59	1513	116	41.8	59	7215	16	23.2		
215	60.3	54	1572	115	41.7	52	7274	15	23.0		
214	60.1	55	1626	114	41.5	42	7326	14	22.8	1	9425
213	59.9	46	1681	113	41.3	45	7368	13	22.6		
212	59.7	48	1727	112	41.1	48	7413	12	22.5	2	9426
211	59.6	68	1775	111	40.9	44	7461	11	22.3		
210	59.4	43	1843	110	40.7	48	7505	10	22.1		
209	59.2	57	1886	109	40.5	42	7553	9	21.9		
208	59.0	47	1943	108	40.4	41	7595	8	21.7		
207	58.8	61	1990	107	40.2	33	7636	7	21.5		
206	58.6	58	2051	106	40.0	44	7669	6	21.3	1	9428
205	58.4	64	2109	105	39.8	50	7713	5	21.1	1	9429
204	58.3	56	2173	104	39.6	40	7763	4	21.0		
203	58.1	49	2229	103	39.4	38	7803	3	20.8		
202	57.9	67	2278	102	39.2	31	7841	2	20.6		
201	57.7	58	2345	101	39.0	44	7872	1	20.4		



# 小問別得点率

※ サンプル抽出による参考データです。

国 語			
一	一(1)	漢字の読み－一切	96.9%
	一(2)	漢字の読み－自慢	99.7%
	一(3)	漢字の読み－尽くす	99.6%
	一(4)	漢字の書き－構築	41.3%
	一(5)	漢字の書き－貿易	85.2%
	一(6)	漢字の書き－退く	59.5%
二	二(1)	短歌－句切れ	26.4%
	二(2)	短歌－表現技法	34.7%
	一	敬語の使い分け	37.3%
	二	「やばい」の使い方の違い	65.7%
三	三	佐藤さんの印象が間違っている理由	58.1%
	四	調べ学習のテーマ	71.9%
	一	文法－活用形が同じもの	52.9%
四	二	雪乃がおかしいと思った理由	71.0%
	三	表現の特徴について	71.3%
	四	顔をあげる気持ちになった理由	66.1%
	五	親子の似ているところ	54.4%
	一	接続詞「たとえば」	83.9%
五	二	ホモ・サピエンスが生き残った理由	42.2%
	三①	共同・協力する力を学ぶこと	69.9%
	三②	共同・協力する力を学ぶこと	65.3%
	四	文中から抜いた一文を入れるところ	63.8%
	五	本文の内容に合わないもの	72.2%
六	一	「」をつけるところ	8.0%
	二	唐人が憎らしいと感じたこと	6.4%
	三	「大きに愚かなる事」の内容	13.7%
	四(1)	書き下し文に対応する返り点	47.4%
四(2)	故事成語「朝三暮四」	13.6%	

数 学			
1	1(1)	正負の数の計算－減法	94.7%
	1(2)	正負の数の計算－累乗と乗法	72.0%
	1(3)	式の計算－多項式の計算	84.7%
	1(4)	式の計算－1次式と数の乗法	69.6%
	2	正負の数－素因数分解の利用	48.1%
	3	方程式－方程式を解く	89.2%
	4	比例－対応する値を求める	69.1%
2	5	平行と合同－多角形の外角の和	19.4%
	6	作図－150度の角	9.7%
	7	データの活用－10m以上飛ぶ確率	52.9%
	1	式の計算－式の値	24.3%
	2	等式の変形－円すいの高さを表す式	15.8%
	3(1)ア	式の計算－縦に並ぶ数	64.4%
	3(1)ウ	式の計算－5の倍数の部分	51.8%
3	3(2)	式の計算－4でわりきれぬ説明	4.1%
	1(1)	連立方程式－代入法で解く	79.7%
	1(2)	連立方程式－分数をふくむ式	46.8%
4	2	連立方程式の利用－道のりを求める	0.5%
	1	1次関数－ $x=-1$ に対応する $y$ の値	63.5%
	2	1次関数－ $x$ 軸について対称な直線	22.2%
5	3	1次関数－図形の面積と点Pの座標	9.6%
	1ア	証明－等しい角(錯角)	42.4%
	1イ	証明－等しい角(同位角)	31.0%
	1ウ	証明－等しい角となる根拠	36.9%
	1エ	証明－等しい角(対頂角)	27.1%
	1オ	証明－等しい角	25.1%
	1カ	証明－合同条件	37.3%
2	平行と合同－ $\angle BGF$ の大きさ	26.7%	

社 会			
1	1	地形－ロッキー山脈	62.8%
	2	農業－各国の農業	42.2%
	3	資源－石炭・鉄鉱石の産出地	31.1%
	4	地図－赤道の位置	28.2%
	5	地図－ブラジルの産業・開発	31.6%
2	6(1)	オーストラリアー移民(資料)	51.9%
	6(2)	オーストラリアー多文化社会	46.3%
	1	地図－サンゴ礁が広がる県	89.2%
	2(1)	地形－リアス海岸	88.6%
	2(2)	地形－潮目[潮境]	63.3%
3	3(1)	人口－高齢化	73.1%
	3(2)	人口－65歳以上の割合(資料)	42.5%
	4	貿易－加工貿易	53.4%
	5	輸送－貨物輸送(記述)	56.4%
	1	地形－カルデラ	88.5%
4	2	農業－促成栽培	80.2%
	3	発電－地熱発電(資料)	60.0%
	4	気候－讃岐平野のため池(記述)	54.1%
	5(1)	地図－北九州市の位置	70.0%
	5(2)	地図－今治市の位置	73.0%
5	6	人口－広島県(資料)	59.4%
	1	地図－近畿地方の範囲	64.9%
	2	人口－ニュータウン	73.3%
	3	地形－紀伊山地	53.0%
	4	工業－輸送用機器(資料)	40.9%
6	5	東海－自然・産業	6.5%
	6	中部地方－地形・農業	58.0%
	7	産業－石川県・新潟県の工業品	14.5%
	1	社会－口分田	64.1%
	2	政治－税負担(記述)	77.2%
7	3	文化－東大寺・行基	46.2%
	4	政治－豊田永年私財法	69.8%
	5	政治－桓武天皇	21.5%
	6(1)	文化－浄土信仰	23.0%
	6(2)	文化－国風文化	66.6%
8	1	政治－御成敗式目[貞永式目]	20.6%
	2	政治－承久の乱・応仁の乱	67.0%
	3	年代並べかえ－鎌倉・室町時代	25.8%
	4	地図－元寇・加賀の一向一揆	27.3%
	5	文化－書院造	68.7%
9	6	政治－戦国大名	46.0%
	7	文化－鎌倉時代の仏教	28.5%
	1	世界－新航路の開拓(記述)	27.5%
	2	世界－宗教改革	45.1%
	3	年代並べかえ－戦国～江戸時代	14.0%
10	4	外交－通信使[朝鮮通信使]	48.3%
	5	政治－武家諸法度(資料)	43.5%
	6(1)	政治－島原・天草一揆	36.7%
	6(2)	政治－絵踏(資料)	95.2%
	1(1)	政治－徳川綱吉の政策	43.2%
11	1(2)	年代並べかえ－江戸時代	15.9%
	2	産業－商品作物	50.7%
	3	産業－工場制手工業(資料)	21.7%
	4	都市－天下の台所(記述)	41.8%
	5	文化－化政文化	21.1%
12	6	学問－国学・本居宣長	46.2%
	1	世界－イギリス	52.9%
	2	世界－人権宣言(資料)	44.5%
	3	世界－南北戦争	66.5%
	4	世界－インド大反乱	72.1%
13	5	外交－不平等条約の内容	55.4%
	6(1)	貿易－函館の開港	62.6%
	6(2)	政治－桜田門外の変	50.8%

# 小問別得点率

※ サンプル抽出による参考データです。

理 科			
1	1(1)	力-2力がつり合う条件	33.6%
	1(2)	力-フックの法則 (語句)	65.7%
	2	力-磁石Xの質量	25.6%
2	3(1)	力-磁石YがXを引く力の大きさ	10.8%
	3(2)	力-磁石YがXを引く力の変化	11.8%
	1	地層-地層が傾いている方位	22.9%
	2	地層-地層のようす (作図)	5.1%
	3	地層-河口からの距離の変化	37.4%
3	4	地層-示相化石 (語句)	33.5%
	5	地層-噴火が起こった地質年代	20.9%
	1(1)	植物の体-赤く染まって見えた部分	52.4%
	1(2)	植物の体-道管 (語句)	63.5%
	2	植物の体-水面に油を注いだ理由	63.3%
4	3(1)	植物の体-蒸散した水の量の差	65.0%
	3(2)	植物の体-気孔の分布の説明	54.0%
	1	動物の体-消化液や消化酵素の説明	61.3%
	2	基本操作-ベネジクト液の使い方	49.8%
	3	動物の体-比べる試験管	30.6%
5	4	動物の体-含まれる消化酵素	31.2%
	5	動物の体-行う操作と得られる結果	39.3%
	1	物質の成り立ち-水の電気分解	79.9%
	2	物質の成り立ち-酸素ができる反応	43.1%
	3	物質の成り立ち-化学反応式	56.6%
6	4	物質の成り立ち-含まれる原子	57.6%
	5	物質の成り立ち-単体の物質	56.4%
	1(1)	化学変化-燃焼 (語句)	63.5%
	1(2)	化学変化-質量保存の法則 (語句)	61.0%
	1(3)	化学変化と質量-未反応の質量	11.4%
7	2(1)	化学変化と質量-還元された物質	74.0%
	2(2)	化学変化と質量-炭素の質量	14.7%
	1(1)	気象観測-天気図記号	27.6%
	1(2)	圧力-大気が紙を押す力	2.6%
	2(1)	空気中の水-理科室の空気の湿度	15.0%
8	2(2)	空気中の水-水蒸気量と湿度の変化	17.7%
	3	空気中の水-霧 (語句)	57.0%
	1	前線-X地点の気圧の大きさ	45.1%
	2(1)	前線-寒冷前線 (語句)	62.3%
	2(2)	前線-寒冷前線が通過した時刻	60.3%
9	2(3)	前線-前線付近に発達する雲	65.4%
	3	日本の気象-1月の気圧配置	48.9%
	1	電流の性質-抵抗器Aの抵抗	58.0%
	2	電流の性質-回路全体の抵抗	19.0%
	3(1)	電流の性質-電力が最大のもの	50.3%
	3(2)	電流の性質-回路全体の電力量	8.8%
	4	電流の性質-流せる電流の値	26.6%

英 語			
1	1.1	聞き取り-イラスト選択	97.0%
	1.2	聞き取り-イラスト選択	29.4%
	1.3	聞き取り-イラスト選択	7.2%
	2.1	聞き取り-応答文選択	78.2%
	2.2	聞き取り-応答文選択	75.6%
	2.3	聞き取り-応答文選択	79.5%
2	3(1)	聞き取り-日本語の質問	75.0%
	3(2)	聞き取り-日本語の質問	68.2%
	3(3)	聞き取り-日本語の質問	95.6%
	4	聞き取り-英問英答	63.1%
	1	適語選択-一般動詞過去 (became)	44.9%
	2	適語補充-don't want to ~の文	90.2%
3	3	適語補充-不定詞 (形容詞的用法)	20.4%
	4	適語補充-一般動詞過去形 (went)	39.3%
	5	英問英答-Why ~?の答え	54.6%
	6(1)	記述-ベトナムの人々の過ごし方	69.6%
	6(2)	記述-ベトナムの人々の過ごし方	36.9%
	1	並べかえ-文構造 (gave)	48.1%
4A	2	英訳-文構造 (look)	60.4%
	3	語形変化-動名詞 (Talking)	59.4%
	4	適語選択-不定詞 (形容詞的用法)	43.0%
	5	適語補充-接続詞 (when)	16.4%
	6	内容真偽-英文選択	64.8%
	6	内容真偽-英文選択	64.8%
4B	1(1)	適語補充-助動詞 (will)	29.9%
	1(2)	適語補充-否定命令文 (Don't ~)	19.3%
	1(3)	適語補充-不定詞 (how to)	64.9%
	2(1)	英訳-文構造 (showed)	36.5%
	2(2)	英訳-must ~の文	39.8%
	3	英作文-Let's ~の文	42.8%
4C	1(1)	適語補充-How about you?	63.5%
	1(2)	適語補充-助動詞 (will)	51.1%
	1(3)	適語補充-不定詞 (how to)	65.9%
	2(1)	英訳-文構造 (showed)	40.9%
	2(2)	英訳-must ~の文	48.7%
	3	英作文-Let's ~の文	54.4%
	1(1)	適語補充-一般動詞過去 (thought)	6.5%
	1(2)	適語補充-疑問詞 (Which)	59.9%
	1(3)	適語補充-不定詞 (how to)	53.1%
	2(1)	英訳-文構造 (showed)	23.0%
	2(2)	英訳-must ~の文	38.9%
	3	英訳-依頼の文 (can)	41.1%