

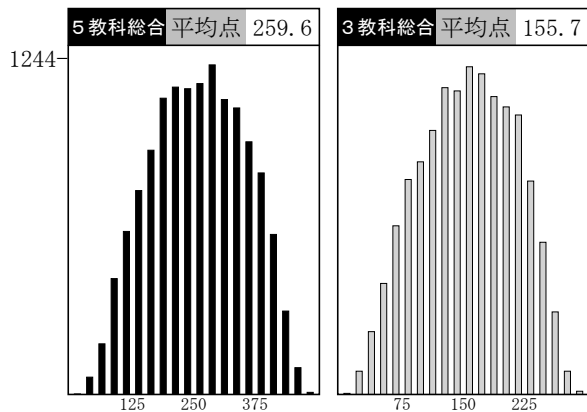
学区別データ

学区内SS 40 平均 学区内SS 60

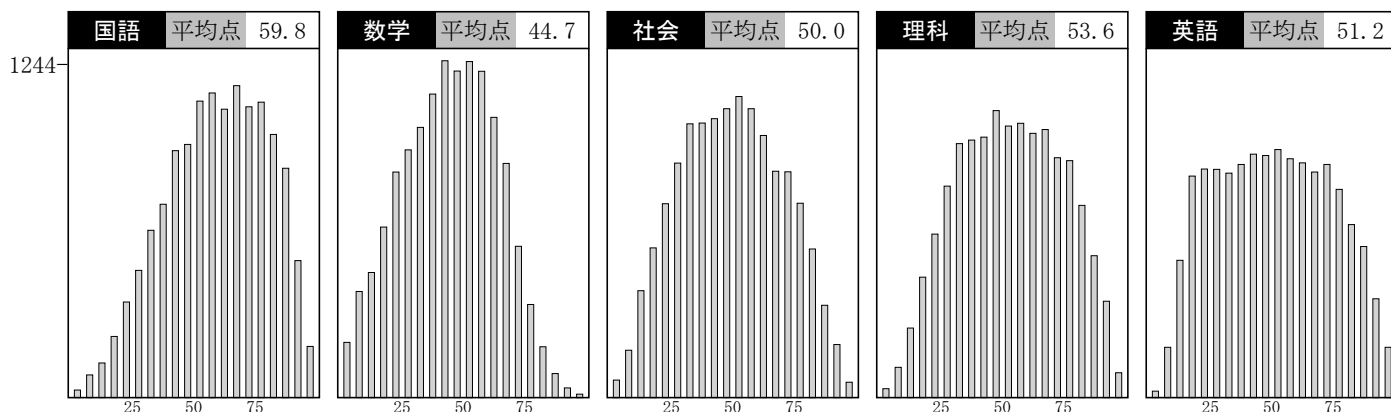
	受験者数	平均点							得点分布			
		5教科	3教科	国語	数学	社会	理科	英語	100	200	300	400
全道	13587	259.6	155.7	59.8	44.7	50.0	53.6	51.2				
石狩全体	8334	267.6	160.3	61.4	46.0	51.8	55.3	52.8				
(旧第1) 南区・豊平・中央区の一部	1689	288.5	173.2	65.3	49.6	56.3	58.7	58.2				
(旧第2) 白石・厚別・清田	1621	260.9	156.1	60.2	44.7	50.3	54.3	51.0				
(旧第3) 東区	802	244.0	147.5	58.1	41.9	46.7	49.7	47.4				
(旧第4) 北区・石狩市・当別・新篠津	1294	255.3	152.9	59.3	44.2	49.5	52.8	49.3				
(旧第5) 西区・手稲・中央区の一部	1787	279.4	167.0	63.6	48.2	54.1	58.1	55.1				
(旧第6) 江別	344	266.2	158.0	60.6	45.3	51.1	57.0	52.0				
(旧第7) 千歳・恵庭・北広島	690	244.8	145.7	55.9	41.4	48.1	50.9	48.3				
渡島	689	239.6	144.4	55.1	42.0	45.1	49.6	47.2				
檜山	24	247.6	147.2	59.0	41.1	51.6	48.7	47.0				
後志	222	263.1	159.4	62.6	45.2	50.4	53.2	51.5				
空知(南)	266	224.3	136.4	53.8	39.2	42.8	44.8	43.2				
空知(北)	184	237.8	142.6	55.2	40.1	45.6	49.6	47.2				
上川(南)	963	264.1	158.6	60.2	46.0	50.8	54.6	52.2				
上川(北)	36	277.8	164.3	62.8	45.1	51.9	57.6	54.0				
留萌	21	250.7	150.3	55.4	41.6	48.1	52.1	53.1				
宗谷	23	290.9	177.3	65.4	54.7	57.0	56.6	57.1				
オホーツク(中)	405	237.1	141.6	54.8	39.6	46.3	49.1	47.0				
オホーツク(東)	50	204.8	123.9	47.7	36.4	38.0	42.8	39.7				
オホーツク(西)	12	283.5	166.0	62.8	46.7	56.7	60.6	56.5				
胆振(西)	316	238.7	143.6	57.0	40.8	44.0	51.1	45.7				
胆振(東)	527	238.5	141.4	55.2	40.5	46.4	50.1	45.6				
日高	39	249.4	148.9	57.4	42.1	47.8	52.5	49.2				
十勝	959	262.3	158.2	58.9	46.4	49.4	54.6	52.8				
釧路	449	218.9	132.9	53.2	36.4	42.2	43.6	43.3				
根室	58	258.7	154.4	61.0	42.6	51.6	52.7	50.8				

全道 度数分布グラフ

SS・内申ランク相関表



SS	72	70	68	66	64	62	60	58	56	54	52	50	48	46	44	42	40	38	36	34	32	30	28	26	~
A	14	74	190	277	366	389	341	302	218	132	97	63	33	7	1	2									
B		2	23	54	134	181	271	283	311	265	262	172	127	68	34	20	7	1	2						
C			7	4	28	49	88	129	193	275	338	281	247	200	149	74	41	18	7	1					
D			1	2	5	13	16	41	83	114	199	193	280	279	287	233	137	60	40	13	4	2			
E				1	1	2	9	6	26	42	69	99	141	182	256	275	238	175	124	48	15	5	1		
F					1			3	8	5	24	28	44	85	143	152	219	229	204	151	76	27	7	2	
G						1		2	1		4	4	6	19	37	53	104	110	145	154	127	67	19	4	
H							1	1			1	1	1	6	12	27	49	78	105	70	44	10			
I												1	1	2	2	2	9	14	10	40	37	33	18	1	
J												1	1			1	2	7	1	8	10	15	6	1	
K											1					1		1	2	3	5	5			
L																	1		1	1					
M											1								1						



志望校 データ

石狩(1)



※下段は昨年度の同回のデータです。

高校名	2023年 定員	第1志望者平均			全志望者平均			全志望者SS分布									
		人数	SS	内申点	人数	SS	内申点	30	35	40	45	50	55	60	65	70	
A 札幌光星 ステラ	---	7	57.6	289	669	65.0	299										
B 札幌第一 文理選抜	---	4	61.4	296	657	64.9	301										
札幌南 普通	320	412	66.6	302	723	64.8	299										
札幌北 普通	320	413	65.0	302	798	64.6	300										
B 立命館慶祥 SP	---	6	59.2	285	155	63.8	300										
札幌西 普通	320	423	63.0	294	876	63.4	296										
A 札幌日大 プレミアS	---	7	61.6	280	201	62.9	295										
札幌東 普通	320	390	61.7	297	940	62.0	297										
市立札幌旭丘 数理デザイン	80	47	60.0	280	121	60.4	283										
B 北海 特進・Sクラス	---	5	56.0	282	176	60.1	289										
市立札幌旭丘 普通	240	358	59.4	289	763	60.1	290										
B 札幌第一 文理北進	---	24	53.3	275	1166	60.1	291										
札幌国際情報 普通	80	124	59.7	293	364	59.7	291										
A 札幌光星 マリス	---	34	53.1	271	931	58.6	286										
札幌月寒 普通	320	352	57.5	283	870	57.7	283										
A 札幌大谷 英数選抜	---	5	55.2	249	22	57.3	274										
札幌国際情報 国際文化	80	97	56.9	287	188	57.2	285										
B 立命館慶祥 普通	---	37	50.8	270	207	57.1	283										
A 札幌日大 国際バカロレア	---	3	55.8	258	11	56.7	282										
北広島 普通	280	229	56.3	280	446	56.4	279										
札幌啓成 理教	40	55	55.8	269	147	56.0	272										
B 北海 特進・特進クラス	---	23	52.3	260	732	56.0	277										
A 札幌日大 特進	---	11	55.6	267	564	55.2	275										
B 札幌第一 総合進学	---	10	51.3	264	159	54.0	267										
市立札幌新川 普通	320	346	54.0	272	699	53.8	271										
札幌手稲 普通	320	242	53.5	268	488	53.6	269										
市立札幌藻岩 普通	240	171	52.8	259	340	53.3	261										
A 北科大高 特別進学	---	37	49.3	268	337	53.2	270										
B 北星女子 英語	---	33	48.9	257	315	51.7	259										
札幌国際情報 理数工学	40	4	46.4	243	41	52.7	271										
A 札幌創成 S選抜	---	6	50.6	257	237	52.7	261										
B③ とわの森三愛 特進GROW-UP	---	7	50.8	268	48	52.5	262										
市立札幌清田 普通	200	202	52.0	261	412	52.1	263										
札幌国際情報 グローバルビジネス	120	142	51.8	260	263	51.9	263										
札幌啓成 普通	280	256	51.7	262	503	51.7	262										
B 北星女子 High	---	4	46.8	254	49	51.4	266										
市立札幌清田 グローバル	40	26	51.8	261	63	51.3	260										
A 東海大札幌 特別進学	---	3	47.6	199	107	51.3	253										
A 北海学園札幌 特進	---	10	45.3	238	376	51.1	254										
B 札幌龍谷学園 特進	---	2	41.6	210	105	50.9	244										
札幌北陵 普通	320	299	50.5	255	590	50.7	255										
A 札幌大谷 学力重点S	---	4	48.9	243	99	50.4	254										
B 北海 進学	---	75	47.0	246	823	50.3	256										
B 北星学園大附属 特別進学	---	5	39.6	250	120	49.0	254										
A 札幌日大 総合進学	---	19	45.4	235	324	48.8	247										
市立札幌平岸 普通	280	323	48.6	242	736	48.6	244										
市立札幌平岸 デザインアート	40	20	49.8	253	38	47.9	246										
A 札幌静修 特進	---	3	50.9	244	71	47.4	239										
千歳 普通	200	121	46.6	243	212	47.3	244										
大麻 普通	280	201	46.5	236	415	47.2	242										
A 札幌静修 ユニバーサル	---	6	42.5	217	39	46.8	236										
A 札幌山の手 アカデミック	---	1	41.4	233	15	46.5	227										
石狩南 普通	280	220	46.1	237	500	46.4	238										
A③ 札幌大谷 美術	---	3	41.8	207	24	46.4	238										
A 北科大高 進学	---	54	42.0	223	418	46.0	237										
B③ とわの森三愛 トップアスリート健康	---	1	44.1	257	5	45.8	228										
A 札幌創成 A特進	---	30	41.9	217	443	45.6	232										
A③ 札幌大谷 音楽	---	6	40.1	194	14	45.5	228										
札幌白石 普通	280	223	44.4	232	483	44.9	232										
札幌稲雲 普通	280	223	44.0	225	411	44.7	229										
A 札幌北斗 特別進学	---	3	52.1	201	59	44.2	221										
A 北海学園札幌 総進	---	73	40.3	211	724	44.2	225										
B 北星女子 Core	---	11	41.4	228	59	44.2	235										
B 道文教大附属 普通	---	11	38.5	225	155	44.1	233										

※「A:私立A日程」「B:私立B日程」「③:私立3教科」

志望校 データ

石狩(2)



※下段は昨年度の同回のデータです。

高校名	2023年 定員	第1志望者平均			全志望者平均			全志望者SS分布											
		人数	SS	内申点	人数	SS	内申点	30	35	40	45	50	55	60	65	70			
B 札幌龍谷学園 プログレス進学	---	15	39.5	205	F	294	43.8	217	E	[Distribution Chart]									
千歳 国際教養	40	10	44.1	225	E	41	43.5	227	E	[Distribution Chart]									
札幌平岡 普通	240	183	42.9	221	E	375	43.2	222	E	[Distribution Chart]									
B 北星学園大附属 進学	---	32	38.6	205	F	414	42.6	219	E	[Distribution Chart]									
B③ とわの森三愛 総合進学	---	17	33.9	182	G	168	42.6	218	E	[Distribution Chart]									
A 東海大札幌 総合進学	---	44	40.9	200	F	208	42.6	218	E	[Distribution Chart]									
千歳 国際流通	80	51	41.6	224	E	106	42.5	226	E	[Distribution Chart]									
札幌英藍 普通	280	203	42.0	213	F	415	42.4	215	F	[Distribution Chart]									
A 札幌大谷 個性探求G	---	12	38.7	204	F	103	42.4	221	E	[Distribution Chart]									
A 札幌山の手 プロGRESS	---	3	49.4	230	E	56	41.4	202	F	[Distribution Chart]									
札幌厚別 総合	280	140	40.8	212	F	337	41.0	213	F	[Distribution Chart]									
札幌東商業 情報処理	80	38	41.1	216	E	83	40.8	216	E	[Distribution Chart]									
B③ とわの森三愛 フードカレッジ	---	5	37.1	196	F	13	40.8	215	F	[Distribution Chart]									
札幌東商業 会計ビジネス	80	20	41.5	226	E	53	40.8	216	E	[Distribution Chart]									
札幌東商業 国際経済	80	33	41.6	229	E	62	40.4	220	E	[Distribution Chart]									
札幌東商業 流通経済	80	36	39.2	216	E	71	40.2	219	E	[Distribution Chart]									
市立札幌啓北商業 未来商学	240	85	39.3	212	F	136	40.1	213	F	[Distribution Chart]									
A 札幌創成 特進	---	106	41.2	214	F	147	41.8	216	F	[Distribution Chart]									
A③ 札幌静修 総合	---	21	37.9	192	G	275	40.0	202	F	[Distribution Chart]									
札幌東陵 普通	280	131	38.7	203	F	260	39.2	204	F	[Distribution Chart]									
市立札幌大通 普通	290	47	38.5	173	H	56	38.8	173	H	[Distribution Chart]									
江別 普通	200	64	37.2	190	G	129	38.6	198	F	[Distribution Chart]									
札幌西陵 普通	280	106	37.1	192	G	211	38.5	196	F	[Distribution Chart]									
恵庭北 普通	240	52	37.9	198	F	93	38.3	200	F	[Distribution Chart]									
石狩翔陽 総合	320	90	36.3	186	G	193	38.2	193	G	[Distribution Chart]									
札幌工業 建築	80	15	38.8	202	F	32	37.9	195	G	[Distribution Chart]									
A 札幌北斗 進学	---	17	35.2	194	G	177	37.9	194	G	[Distribution Chart]									
札幌真栄 普通	200	76	36.4	183	G	157	37.7	189	G	[Distribution Chart]									
札幌工業 電気	80	14	37.6	183	G	53	37.5	187	G	[Distribution Chart]									
札幌琴似工業 情報技術	80	23	37.6	179	G	50	37.5	179	G	[Distribution Chart]									
札幌工業 機械	80	27	36.9	185	G	53	37.4	186	G	[Distribution Chart]									
A③ 札幌山の手 スポーツ健康	---	5	32.1	163	H	15	37.1	194	G	[Distribution Chart]									
江別 事務情報	40	10	36.9	189	G	32	36.8	190	G	[Distribution Chart]									
B③ 札幌龍谷学園 未来創造	---	17	32.4	165	H	263	36.4	178	G	[Distribution Chart]									
札幌琴似工業 電子機械	80	32	37.3	182	G	53	36.2	177	G	[Distribution Chart]									
A 札幌新陽 クエスト	---	3	33.9	161	H	19	36.0	179	G	[Distribution Chart]									
札幌琴似工業 電気	80	17	33.4	158	H	49	35.9	173	H	[Distribution Chart]									
札幌丘珠 普通	280	72	34.2	177	G	183	35.8	182	G	[Distribution Chart]									
札幌南陵 普通	80	10	33.3	166	H	30	35.8	183	G	[Distribution Chart]									
北広島西 普通	200	26	32.7	164	H	77	34.9	173	H	[Distribution Chart]									
A③ 札幌北斗 総合	---	15	31.5	163	H	216	34.8	179	G	[Distribution Chart]									
札幌工業 土木	80	8	35.5	174	H	34	34.8	173	H	[Distribution Chart]									
恵庭南 普通	200	40	34.1	181	G	77	34.7	184	G	[Distribution Chart]									
札幌あすかぜ 普通	120	19	32.2	163	H	65	34.7	174	H	[Distribution Chart]									
札幌琴似工業 環境化学	80	14	31.9	157	H	38	34.2	168	H	[Distribution Chart]									
A 札幌新陽 パイオニア	---	3	32.1	156	H	24	34.0	158	H	[Distribution Chart]									
恵庭南 体育	80	11	33.5	180	G	14	33.7	182	G	[Distribution Chart]									
札幌東豊 普通	120	10	31.6	134	J	39	33.5	156	H	[Distribution Chart]									
千歳北陽 総合	160	5	31.8	165	H	14	33.2	163	H	[Distribution Chart]									
野幌 普通	120	8	33.4	173	H	15	33.0	174	H	[Distribution Chart]									
A③ 札幌山の手 未来デザイン	---	11	29.7	150	I	76	32.9	158	H	[Distribution Chart]									
札幌白陵 普通	120	4	31.9	147	I	18	32.3	154	I	[Distribution Chart]									

※「A:私立A日程」「B:私立B日程」「③:私立3教科」

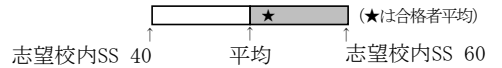


高 校 名	2023年 定員	第1志望者平均			全志望者平均			全志望者SS分布									
		人数	SS	内申点	人数	SS	内申点	30	35	40	45	50	55	60	65	70	
A 函館ラ・サール 特進	---	2	64.3	264 C	28	61.4	284 B										
函館中部 理数	40	30	61.3	296 A	52	60.0	292 B										
A 函館ラ・サール 一般	---	9	54.2	270 C	86	56.8	278 B										
函館中部 普通	160	128	57.3	287 B	201	56.5	284 B										
A 遺愛女子 特別進学	---	11	53.3	265 C	113	54.9	282 B										
A 函館白百合 LB	---	1	57.8	245 D	34	53.2	281 B										
函館高专 生産システム	---	28	48.6	247 D	77	52.1	256 C										
A 函館大有斗 特別進学	---	2	47.8	248 D	157	51.9	259 C										
函館高专 物質環境	---	11	50.6	253 D	38	51.7	259 C										
市立函館 普通	200	172	49.9	259 C	299	51.0	261 C										
A 遺愛女子 英語	---	3	49.3	240 D	48	50.0	260 C										
函館高专 社会基盤	---	11	44.0	211 F	27	48.0	234 E										
A 函館白百合 看護医療	---	6	47.0	246 D	25	45.5	240 D										
函館西 普通	240	118	44.0	226 E	205	45.4	231 E										
A③ 遺愛女子 一般	---	4	34.8	197 F	108	45.3	234 E										
函館工業 電気情報工学	40	12	45.6	217 E	29	44.4	213 F										
函館工業 電子機械	40	18	40.0	203 F	37	42.6	211 F										
函館商業 情報処理	40	14	41.5	215 F	28	42.1	224 E										
A③ 函館大有斗 普通	---	3	29.8	162 H	86	42.0	211 F										
函館工業 工業化学	40	4	42.5	204 F	15	41.7	210 F										
A③ 函館大柏稜 総合進学	---	6	32.0	169 H	64	41.4	207 F										
函館工業 建築	40	14	41.2	214 F	29	41.3	212 F										
A③ 函館白百合 総合進学	---	4	34.3	192 G	32	41.3	223 E										
江差 普通	80	6	37.7	202 F	8	41.2	214 F										
函館商業 会計ビジネス	40	7	39.9	212 F	19	40.9	213 F										
函館商業 流通ビジネス	40	15	38.6	206 F	32	39.7	207 F										
函館商業 国際経済	40	7	41.4	202 F	22	39.0	204 F										
A③ 函館大柏稜 情報ビジネス	---	1	30.2	165 H	14	38.9	197 F										
函館工業 環境土木	40	21	37.6	197 F	33	38.7	200 F										
A③ 函館大妻 普通	---	2	36.2	192 G	12	38.5	206 F										
A③ 函館大谷 普通	---	4	31.5	144 I	19	36.3	173 H										
七飯 普通	120	11	35.3	180 G	25	35.5	178 G										
函館水産 機関工学	40	6	32.9	160 H	13	35.2	173 H										

※「A:私立A日程」「B:私立B日程」「③:私立3教科」

志望校 データ

後志



高 校 名	2023年 定員	第1志望者平均			全志望者平均			全志望者SS分布									
		人数	SS	内申点	人数	SS	内申点	30	35	40	45	50	55	60	65	70	
小樽潮陵 普通	200	113	53.2	273 C	140	53.1	273 C										
B③ 小樽双葉 特別進学	---	3	46.6	237 D	100	51.4	266 C										
小樽桜陽 普通	200	45	42.6	226 E	79	46.0	241 D										
B③ 小樽双葉 総合進学	---	3	32.2	207 F	62	41.7	223 E										
俱知安 普通	160	12	39.3	216 E	15	40.9	221 E										
小樽未来創造 情報会計マゼナント	40	2	38.1	192 G	10	39.1	197 F										

志望校 データ

空知・留萌

高 校 名	2023年 定員	第1志望者平均			全志望者平均			全志望者SS分布									
		人数	SS	内申点	人数	SS	内申点	30	35	40	45	50	55	60	65	70	
滝川 理数	40	14	59.0	280 B	48	55.3	279 B										
岩見沢東 普通	200	77	51.3	261 C	117	51.1	262 C										
滝川 普通	160	66	50.4	258 C	100	49.6	255 D										
岩見沢西 普通	120	36	42.5	217 E	93	45.4	233 E										
滝川西 普通	120	46	41.8	222 E	92	44.0	230 E										
岩見沢緑陵 普通	120	47	43.2	232 E	70	43.0	228 E										
美唄聖華 衛生看護	80	23	43.2	233 E	27	42.9	232 E										
深川西 普通	120	6	40.0	238 D	16	41.7	230 E										
三笠 調理師	20	5	42.2	220 E	11	41.4	212 F										
滝川西 情報マゼナント	120	18	37.1	191 G	63	40.8	215 F										
岩見沢緑陵 情報コミュニケーション	80	22	38.6	200 F	53	40.1	212 F										
岩見沢農業 森林科学	40	4	35.4	179 G	10	39.6	198 F										
砂川 普通	80	3	30.1	183 G	19	38.6	205 F										
岩見沢農業 農業土木工学	40	3	33.2	173 H	10	37.7	195 G										
美唄尚栄 総合	80	6	31.3	162 H	15	36.8	193 G										

※「A:私立A日程」「B:私立B日程」「③:私立3教科」

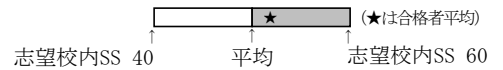


高校名	2023年 定員	第1志望者平均			全志望者平均			全志望者SS分布									
		人数	SS	内申点	人数	SS	内申点	30	35	40	45	50	55	60	65	70	
旭川東 普通	240	190	61.6	301 A	267	60.5	298 A										
A 旭川実業 難関選抜	---	1	52.9	293 B	109	57.7	294 B										
旭川北 普通	200	183	56.7	290 B	367	57.4	291 B										
旭川高専 物質化学	---	13	49.6	260 C	46	56.0	277 B										
A 旭川龍谷 特進・難関突破	---	1	46.8	250 D	89	56.0	283 B										
A③ 旭川藤星 UL	---	2	47.2	258 C	22	54.7	285 B										
A③ 旭川藤星 特進	---	4	49.1	268 C	109	54.6	284 B										
A 旭川志峯 特別進学	---	2	55.4	292 B	21	52.9	271 C										
旭川西 普通	160	144	52.5	275 C	352	52.7	275 C										
旭川高専 電気情報	---	13	48.8	233 E	32	52.7	250 D										
A 旭川実業 特別進学	---	2	53.2	262 C	94	52.3	271 C										
旭川高専 システム制御情報	---	9	50.4	253 D	32	52.2	264 C										
旭川西 理数	40	17	50.9	247 D	122	51.9	266 C										
旭川高専 機械システム	---	8	47.1	245 D	30	50.9	249 D										
A 旭川龍谷 特進・文武両道	---	4	41.9	240 D	112	50.2	253 D										
稚内 普通	120	6	50.3	263 C	11	48.5	242 D										
富良野 普通	160	31	45.7	231 E	37	47.1	238 D										
旭川永嶺 普通	200	118	45.0	242 D	241	46.9	249 D										
A③ 旭川藤星 進学	---	1	30.6	154 I	53	45.9	242 D										
旭川南 総合	200	115	44.2	232 E	224	45.7	240 D										
名寄 普通	160	9	45.0	256 C	12	45.5	258 C										
A③ 旭川実業 進学	---	9	42.2	233 E	82	45.4	238 D										
A③ 旭川明成 総合	---	6	38.0	213 F	67	45.3	238 D										
A③ 旭川龍谷 キャリアデザイン	---	8	36.7	172 H	78	44.2	223 E										
おといねっぶ美工 工芸	40	9	40.9	225 E	10	41.6	224 E										
旭川商業 情報処理	40	13	41.4	214 F	35	41.6	224 E										
旭川工業 情報技術	40	13	39.7	197 F	29	41.3	206 F										
旭川商業 会計	40	3	40.1	240 D	19	41.2	215 F										
旭川商業 国際ビジネス	40	11	38.2	208 F	37	41.1	217 E										
A③ 旭川志峯 ライセンス	---	1	43.3	225 E	12	40.9	216 E										
旭川商業 流通ビジネス	80	18	39.5	219 E	41	40.4	216 E										
A③ 旭川志峯 未来創成	---				13	40.2	204 F										
旭川工業 電気	40	12	38.7	189 G	28	39.7	200 F										
東川 普通	80	8	38.2	198 F	17	39.6	204 F										
旭川工業 電子機械	40	13	39.1	194 G	31	39.3	198 F										
旭川工業 工業化学	40	7	35.5	187 G	18	37.5	193 G										
旭川工業 土木	40	5	37.6	192 G	18	36.9	195 G										
旭川工業 建築	40	7	35.1	205 F	19	36.5	198 F										
A③ 旭川実業 商業	---				13	36.1	189 G										
A③ 旭川実業 自動車	---	1	33.5	140 I	11	35.4	174 H										

※「A:私立A日程」「B:私立B日程」「③:私立3教科」

志望校 データ

オホーツク



高 校 名	2023年 定員	第1志望者平均			全志望者平均			全志望者SS分布										
		人数	SS	内申点	人数	SS	内申点	30	35	40	45	50	55	60	65	70		
北見北斗 理数	40	25	62.7	294 B	64	59.6	288 B											
北見北斗 普通	200	150	54.6	273 C	216	53.5	268 C											
北見柏陽 普通	200	127	46.0	239 D	225	47.9	245 D											
A③ 北見藤 総合	---	19	34.8	185 G	242	46.1	235 E											
北見緑陵 普通	120	69	40.0	208 F	200	44.9	229 E											
遠軽 普通	200	5	37.1	215 F	14	44.1	241 D											
網走南ヶ丘 普通	160	25	41.8	219 E	33	43.4	223 E											
北見商業 商業	40	6	34.1	181 G	50	40.0	203 F											
北見商業 情報処理	40	3	34.1	175 H	20	37.3	192 G											
北見工業 建設	40	1	38.9	186 G	14	37.1	194 G											
網走桂陽 普通	80	5	34.5	192 G	13	37.1	198 F											
北見商業 流通経済	40	7	33.3	174 H	20	36.6	191 G											
北見工業 電子機械	40	2	31.2	181 G	19	36.4	194 G											
北見工業 電気	40	4	34.8	172 H	10	35.1	178 G											

志望校 データ

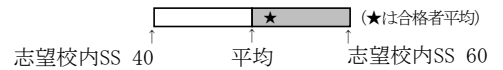
胆振・日高

高 校 名	2023年 定員	第1志望者平均			全志望者平均			全志望者SS分布										
		人数	SS	内申点	人数	SS	内申点	30	35	40	45	50	55	60	65	70		
室蘭栄 理数	80	61	60.6	296 A	110	59.2	292 B											
A 北海道栄 アルファ	---	1	52.0	285 B	55	55.6	280 B											
室蘭栄 普通	120	79	54.2	279 B	143	54.8	277 B											
苫小牧東 普通	240	194	55.2	277 B	247	54.7	275 C											
苫小牧高専 創造	---	105	51.1	251 D	231	53.1	261 C											
A 駒大苫小牧 特別進学	---	7	44.1	256 C	226	50.8	261 C											
A 北海道栄 アドバンス	---	4	43.4	240 D	36	50.4	254 D											
室蘭清水丘 普通	160	65	44.8	238 D	126	47.0	247 D											
苫小牧南 普通	160	91	45.3	240 D	187	46.5	243 D											
静内 普通	200	10	45.0	240 D	14	46.1	245 D											
A 海星学院 普通	---	3	43.8	232 E	87	44.8	238 D											
B 大谷室蘭 普通	---	1	32.4	165 H	55	43.8	237 D											
室蘭東翔 総合	160	60	40.1	218 E	107	42.1	224 E											
伊達開来 普通	240	15	35.8	194 G	33	41.4	220 E											
苫小牧工業 電子機械	40	16	40.0	213 F	37	41.3	215 F											
苫小牧西 普通	160	60	38.9	208 F	113	40.3	214 F											
苫小牧工業 情報技術	40	7	36.1	193 G	31	39.9	207 F											
苫小牧工業 電気	40	12	38.8	196 F	28	39.5	205 F											
A③ 駒大苫小牧 総合進学	---	13	35.5	198 F	144	39.3	213 F											
白老東 普通	80	4	32.3	171 H	12	38.0	194 G											
A 北海道栄 総合	---	2	40.9	217 E	17	37.8	198 F											
A③ 苫小牧中央 総合	---	---	---	---	18	37.0	190 G											
登別青嶺 普通	120	19	35.4	185 G	37	36.9	196 F											
苫小牧総合経済 国際経済	40	4	35.1	175 H	19	36.8	201 F											
苫小牧工業 建築	40	5	35.8	195 G	23	36.2	192 G											
苫小牧総合経済 情報処理	40	6	35.7	202 F	25	36.0	196 F											
苫小牧総合経済 流通経済	40	10	37.7	205 F	26	35.8	196 F											
苫小牧工業 環境化学	40	12	34.4	178 G	28	35.7	186 G											
③ 苫小牧高等商 総合ビジネス	---	1	34.3	155 I	13	35.1	179 G											
苫小牧工業 土木	40	5	33.6	163 H	30	34.2	175 H											

※「A:私立A日程」「B:私立B日程」「③:私立3教科」

志望校 データ

十勝



高 校 名	2023年 定員	第1志望者平均			全志望者平均			全志望者SS分布										
		人数	SS	内申点	人数	SS	内申点	30	35	40	45	50	55	60	65	70		
帯広柏葉 普通	240	274	60.2	297 A	328	59.6	296 A	[Score Distribution]										
A③ 帯広大谷 文理	---	8	47.2	266 C	508	55.5	285 B	[Score Distribution]										
帯広三条 普通	240	204	53.2	282 B	384	54.4	283 B	[Score Distribution]										
A③ 帯広北 特進	---	1	50.0	283 B	34	53.7	272 C	[Score Distribution]										
帯広緑陽 普通	160	135	48.2	257 C	289	49.2	264 C	[Score Distribution]										
帯広南商業 商業	200	85	44.8	249 D	150	44.7	248 D	[Score Distribution]										
A③ 帯広大谷 普通	---	34	40.2	222 E	259	44.6	241 D	[Score Distribution]										
帯広工業 建築	40	10	40.7	230 E	20	43.9	236 D	[Score Distribution]										
帯広工業 電子機械	40	13	42.7	221 E	27	42.6	222 E	[Score Distribution]										
帯広工業 電気	40	9	42.5	216 E	24	42.4	222 E	[Score Distribution]										
帯広工業 環境土木	40	13	43.4	229 E	26	41.1	223 E	[Score Distribution]										
芽室 普通	160	61	39.3	214 F	143	40.9	222 E	[Score Distribution]										
帯広農業 食品科学	40	9	39.4	229 E	14	39.8	232 E	[Score Distribution]										
A 帯広北 総合	---	8	34.2	195 G	97	39.4	215 F	[Score Distribution]										
音更 普通	120	7	38.2	195 G	34	39.2	211 F	[Score Distribution]										
帯広農業 農業土木工学	40	12	40.1	207 F	15	39.2	208 F	[Score Distribution]										
帯広農業 森林科学	40	11	36.5	214 F	19	37.6	215 F	[Score Distribution]										
帯広農業 農業科学	40	3	34.0	167 H	11	37.1	206 F	[Score Distribution]										
幕別清陵 普通	120	9	36.5	189 G	21	36.5	197 F	[Score Distribution]										
清水 総合	120	5	34.3	189 G	18	36.5	202 F	[Score Distribution]										
A③ 白樺学園 総合	---	4	35.8	188 G	37	36.3	195 G	[Score Distribution]										

志望校 データ

釧路・根室

高 校 名	2023年 定員	第1志望者平均			全志望者平均			全志望者SS分布										
		人数	SS	内申点	人数	SS	内申点	30	35	40	45	50	55	60	65	70		
釧路湖陵 理数	40	25	59.5	288 B	50	57.8	287 B	[Score Distribution]										
釧路湖陵 普通	200	88	54.4	278 B	155	54.0	275 C	[Score Distribution]										
釧路高専 創造	---	21	46.2	229 E	114	49.3	247 D	[Score Distribution]										
釧路江南 普通	200	124	48.9	253 D	207	49.1	253 D	[Score Distribution]										
釧路北陽 普通	200	60	41.9	221 E	182	44.6	233 E	[Score Distribution]										
A 武修館 普通	---	2	40.7	208 F	89	43.5	223 E	[Score Distribution]										
中標津 普通	160	10	38.5	212 F	19	43.0	230 E	[Score Distribution]										
根室 普通	120	3	36.4	190 G	5	42.3	223 E	[Score Distribution]										
釧路明輝 総合	200	75	40.4	211 F	174	42.3	221 E	[Score Distribution]										
釧路商業 流通経済	40	12	36.2	192 G	41	37.5	192 G	[Score Distribution]										
釧路商業 情報処理	40	12	34.2	174 H	32	36.5	189 G	[Score Distribution]										
釧路工業 電子機械	40	14	34.7	167 H	31	36.2	179 G	[Score Distribution]										
釧路東 普通	120	7	30.0	132 J	26	35.9	180 G	[Score Distribution]										
釧路商業 国際ビジネス	40	3	30.6	157 H	30	35.2	181 G	[Score Distribution]										
釧路商業 会計	40	9	34.0	165 H	28	35.2	180 G	[Score Distribution]										
釧路工業 建築	40	8	34.8	163 H	12	34.8	167 H	[Score Distribution]										
釧路工業 電気	40	3	32.5	150 I	18	34.3	170 H	[Score Distribution]										
釧路工業 工業化学	40	1	33.0	126 J	17	33.5	159 H	[Score Distribution]										
釧路工業 土木	40	2	29.6	145 I	17	33.1	155 I	[Score Distribution]										

※ 「A:私立A日程」「B:私立B日程」「③:私立3教科」

得点・SS 換算表

5教科総合

Table with 20 columns: 得点, SS, 人数, 順位. It lists scores for students in five subjects, providing SS values, the number of students, and their rank.

得点	SS	人数	順位	得点	SS	人数	順位	得点	SS	人数	順位
300	74.7			200	57.6	73	3495	100	40.4	56	10869
299	74.6			199	57.4	68	3568	99	40.2	59	10925
298	74.4			198	57.2	77	3636	98	40.0	72	10984
297	74.2	1	1	197	57.0	71	3713	97	39.8	47	11056
296	74.1	1	2	196	56.9	64	3784	96	39.7	46	11103
295	73.9			195	56.7	70	3848	95	39.5	47	11149
294	73.7	1	3	194	56.5	69	3918	94	39.3	71	11196
293	73.5	1	4	193	56.3	68	3987	93	39.2	54	11267
292	73.4			192	56.2	62	4055	92	39.0	55	11321
291	73.2			191	56.0	67	4117	91	38.8	54	11376
290	73.0	1	5	190	55.8	58	4184	90	38.6	58	11430
289	72.9	1	6	189	55.7	83	4242	89	38.5	54	11488
288	72.7			188	55.5	67	4325	88	38.3	49	11542
287	72.5	1	7	187	55.3	91	4392	87	38.1	60	11591
286	72.3	5	8	186	55.1	91	4483	86	37.9	51	11651
285	72.2			185	55.0	90	4574	85	37.8	49	11702
284	72.0	1	13	184	54.8	69	4664	84	37.6	57	11751
283	71.8	3	14	183	54.6	73	4733	83	37.4	55	11808
282	71.7	2	17	182	54.5	66	4806	82	37.3	56	11863
281	71.5	5	19	181	54.3	76	4872	81	37.1	58	11919
280	71.3	7	24	180	54.1	77	4948	80	36.9	35	11977
279	71.1	3	31	179	53.9	85	5025	79	36.7	52	12012
278	71.0	4	34	178	53.8	84	5110	78	36.6	54	12064
277	70.8	5	38	177	53.6	70	5194	77	36.4	42	12118
276	70.6	13	43	176	53.4	91	5264	76	36.2	64	12160
275	70.4	9	56	175	53.3	74	5355	75	36.1	54	12224
274	70.3	10	65	174	53.1	82	5429	74	35.9	46	12278
273	70.1	7	75	173	52.9	71	5511	73	35.7	48	12324
272	69.9	5	82	172	52.7	74	5582	72	35.5	42	12372
271	69.8	12	87	171	52.6	98	5656	71	35.4	49	12414
270	69.6	13	99	170	52.4	82	5754	70	35.2	52	12463
269	69.4	12	112	169	52.2	84	5836	69	35.0	51	12515
268	69.2	18	124	168	52.0	74	5920	68	34.9	35	12566
267	69.1	13	142	167	51.9	70	5994	67	34.7	26	12601
266	68.9	19	155	166	51.7	68	6064	66	34.5	39	12627
265	68.7	10	174	165	51.5	88	6132	65	34.3	44	12666
264	68.6	25	184	164	51.4	85	6220	64	34.2	33	12710
263	68.4	20	209	163	51.2	75	6305	63	34.0	35	12743
262	68.2	21	229	162	51.0	79	6380	62	33.8	30	12778
261	68.0	17	250	161	50.8	89	6459	61	33.6	39	12808
260	67.9	21	267	160	50.7	72	6548	60	33.5	32	12847
259	67.7	26	288	159	50.5	83	6620	59	33.3	33	12879
258	67.5	27	314	158	50.3	102	6703	58	33.1	36	12912
257	67.4	31	341	157	50.2	77	6805	57	33.0	42	12948
256	67.2	32	372	156	50.0	77	6882	56	32.8	32	12990
255	67.0	33	404	155	49.8	90	6959	55	32.6	32	13022
254	66.8	30	437	154	49.6	80	7049	54	32.4	26	13054
253	66.7	35	467	153	49.5	79	7129	53	32.3	22	13080
252	66.5	33	502	152	49.3	73	7208	52	32.1	25	13102
251	66.3	41	535	151	49.1	61	7281	51	31.9	22	13127
250	66.1	26	576	150	49.0	71	7342	50	31.8	29	13149
249	66.0	29	602	149	48.8	87	7413	49	31.6	21	13178
248	65.8	45	631	148	48.6	87	7500	48	31.4	25	13199
247	65.6	32	676	147	48.4	74	7587	47	31.2	17	13224
246	65.5	38	708	146	48.3	67	7661	46	31.1	16	13241
245	65.3	45	746	145	48.1	87	7728	45	30.9	33	13257
244	65.1	31	791	144	47.9	70	7815	44	30.7	15	13290
243	64.9	41	822	143	47.7	82	7885	43	30.6	18	13305
242	64.8	52	863	142	47.6	69	7967	42	30.4	20	13323
241	64.6	51	915	141	47.4	82	8036	41	30.2	14	13343
240	64.4	50	966	140	47.2	76	8118	40	30.0	17	13357
239	64.3	50	1016	139	47.1	57	8194	39	29.9	14	13374
238	64.1	58	1066	138	46.9	61	8251	38	29.7	13	13388
237	63.9	54	1124	137	46.7	67	8312	37	29.5	14	13401
236	63.7	45	1178	136	46.5	84	8379	36	29.3	12	13415
235	63.6	45	1223	135	46.4	80	8463	35	29.2	11	13427
234	63.4	42	1268	134	46.2	69	8543	34	29.0	11	13438
233	63.2	54	1310	133	46.0	77	8612	33	28.8	11	13449
232	63.1	48	1364	132	45.9	94	8689	32	28.7	16	13460
231	62.9	57	1412	131	45.7	68	8783	31	28.5	13	13476
230	62.7	55	1469	130	45.5	62	8851	30	28.3	11	13489
229	62.5	57	1524	129	45.3	81	8913	29	28.1	7	13500
228	62.4	47	1581	128	45.2	75	8994	28	28.0	9	13507
227	62.2	57	1628	127	45.0	69	9069	27	27.8	6	13516
226	62.0	69	1685	126	44.8	78	9138	26	27.6	15	13522
225	61.9	72	1754	125	44.7	87	9216	25	27.5	7	13537
224	61.7	46	1826	124	44.5	76	9303	24	27.3	2	13544
223	61.5	70	1872	123	44.3	70	9379	23	27.1	4	13546
222	61.3	68	1942	122	44.1	75	9449	22	26.9	4	13550
221	61.2	69	2010	121	44.0	72	9524	21	26.8	3	13554
220	61.0	80	2079	120	43.8	71	9596	20	26.6	2	13557
219	60.8	66	2159	119	43.6	79	9667	19	26.4	9	13559
218	60.6	61	2225	118	43.5	69	9746	18	26.3	4	13568
217	60.5	69	2286	117	43.3	71	9815	17	26.1		
216	60.3	73	2355	116	43.1	66	9886	16	25.9	3	13572
215	60.1	68	2428	115	42.9	69	9952	15	25.7	1	13575
214	60.0	78	2496	114	42.8	79	10021	14	25.6	1	13576
213	59.8	79	2574	113	42.6	59	10100	13	25.4	2	13577
212	59.6	69	2653	112	42.4	56	10159	12	25.2		
211	59.4	64	2722	111	42.2	64	10215	11	25.1		
210	59.3	70	2786	110	42.1	64	10279	10	24.9		
209	59.1	65	2856	109	41.9	68	10343	9	24.7		
208	58.9	65	2921	108	41.7	57	10411	8	24.5		
207	58.8	68	2986	107	41.6	55	10468	7	24.4		
206	58.6	65	3054	106	41.4	48	10523	6	24.2		
205	58.4	80	3119	105	41.2	63	10571	5	24.0		
204	58.2	86	3199	104	41.0	59	10634	4	23.8		
203	58.1	73	3285	103	40.9	61	10693	3	23.7		
202	57.9	63	3358	102	40.7	58	10754	2	23.5		
201	57.7	74	3421	101	40.5	57	10812	1	23.3		

小問別得点率

※ サンプル抽出による参考データです。

国 語			
一	一(1)	漢字の読み－天賦	36.0%
	一(2)	漢字の読み－破綻	65.7%
	一(3)	漢字の読み－戒め	65.5%
	二(1)	漢字の書き－繰返	30.4%
	二(2)	漢字の書き－至難	38.3%
	二(3)	漢字の書き－富んだ	38.0%
	三	慣用語－腰	41.0%
	四	対義語－権利と義務	82.4%
	五(1)	チラシに入れるとよいもの	90.8%
	五(2)	バステルアートについての説明	67.2%
五(3)	敬語－希望する	70.0%	
二	一	額が出来る上がるまでの工程	78.6%
	二	「僕」の心の声	86.9%
	三	本金箔を使おうと思った理由	42.5%
	四	文章の表現の特徴	53.8%
	五	本金箔をやめて真鍮箔を使った理由	64.1%
	六	「僕」が念頭に置いていたこと	50.2%
	七	村崎さんが嬉しかったこと	89.5%
三	一	「 」をつけるところ	40.3%
	二(1)	「白狩衣着たる翁」の正体	53.7%
	二(2)	「聖」の行動に対する捉え方の違い	55.2%
	二(3)	「聖」が納得いかなかったこと	43.2%
二(4)	「翁」が「聖」を恨む理由	65.5%	
四	一	文法－品詞「とても」	53.3%
	二	「めっちゃ」と「鬼」の大きな違い	33.2%
	三	二つの言葉がなじみのある理由	48.2%
	四	「林中さん」の発言の特徴	56.0%

数 学			
1	1(1)	正負の数の計算－減法	97.2%
	1(2)	正負の数の計算－四則の計算	89.3%
	1(3)	平方根の計算－減法と分母の有利化	78.1%
	2	式の計算－式の値	81.2%
	3	多項式の計算－因数分解	79.5%
	4	文字の式－関係を表す式（不等式）	72.2%
	5	正負の数の素因数分解の利用	46.0%
	6	相似－立体の相似比と表面積の比	43.8%
	7	作図－ $\angle PAB=90^\circ$ となる点P	52.4%
	2	1	平面図形－三角形の面積
	2	確率－直角三角形になる確率	7.6%
	3アイ	文字の式－三角形の面積を表す式	46.5%
	3ウエ	文字の式－面積の和を表す式	45.9%
	3オ	方程式－aとbの値の組	38.8%
3	1	関数 $y=a x^2$ －線対称なグラフ	65.2%
	2	関数 $y=a x^2-y$ の変域	60.4%
	3	関数 $y=a x^2$ －最短距離とaの値	11.8%
4	1	円－ $\angle ADC$ の大きさ	65.6%
	2アイ	円－90度の角	30.0%
	2ウ	円－1つの円周上にある4点	24.8%
	2エ	円－直径となる線分	13.6%
	3	証明－相似（円周角の利用）	15.7%
	4	相似－ $\triangle DEG$ の面積	0.3%
5	1(1)	データの活用－四分位範囲	35.8%
	1(2)ア	データの活用－中央値が変わるとき	40.1%
	1(2)イ	データの活用－2人の得点の和	34.0%
	1(2)ウ	データの活用－2人の得点	22.3%
	2(1)①	空間図形－切り口の図形	21.5%
	2(1)②	空間図形－Bを含む立体の体積	6.9%
2(2)	2次方程式－立体の体積と線分EP	1.3%	

社 会			
1	1(1)	地理－世界の地域別人口（資料）	58.9%
	1(2)	地理－世界の農業	65.3%
	2(1)	歴史－一向一揆（資料）	61.2%
	2(2)	歴史－江戸時代の対外関係	35.3%
	2(3)	歴史－年代並べかえ	41.9%
	3(1)	公民－国会と内閣	50.0%
	3(2)	公民－内閣総理大臣と知事（記述）	66.9%
	4(1)	地理－日本の気候（資料）	64.5%
	4(2)	地理－地形図の読み取り	73.1%
	4(3)	地理－面積の大きい島（資料）	70.2%
	5(1)	歴史－国際連盟	65.9%
	5(2)	歴史－日本の領土・租借地	18.7%
	6(1)	公民－貯蓄（資料）	43.0%
	6(2)	公民－家計の支出（資料）	78.5%
7	公民－金融機関	27.9%	
2	1	政治－防人・万葉集	60.9%
	2	政治－徳政令（記述）	20.0%
	3記号・X	政治－室町・江戸幕府（資料）	6.5%
	3内容	政治－京都所司代（記述）	34.5%
	4(1)(2)	交通－瀬戸内海の航路	52.0%
	4語句	都市－蔵屋敷	42.2%
5	現代－移兵器保有数（記述）	43.6%	
6	政治－地租改正（資料）	67.6%	
3	A1	世界－農産物（資料）	53.1%
	A2	貿易－インドのサービス貿易（記述）	67.9%
	A3	産業－サンバルト	51.3%
	B1	日本－野菜と果実の収穫量（資料）	22.5%
B2	日本－千葉港（資料）	21.0%	
B3	日本－伝統的工芸品（資料）	53.5%	
4	1	政治－有権者の推移（記述）	25.6%
	2	経済－CSR（企業の社会的責任）	45.8%
	3	経済－非正規雇用（記述）	56.8%
	4	政治－刑事裁判	77.7%
	5	人権－社会権	25.7%
	6(1)	政治－地方分権	39.1%
6(2)(3)	政治－地方財政・市町村合併	69.2%	

小問別得点率

※ サンプル抽出による参考データです。

理 科			
1	1(1)	電流と磁界－磁力線（語句）	51.5%
	1(2)	植物の分類－仮根（語句）	58.0%
	1(3)	前線－停滞前線（語句）	70.3%
	1(4)	電池－燃料電池（語句）	45.1%
	1(5)	動物の分類－節足動物（語句）	81.2%
	1(6)	酸・アルカリ－塩（語句）	61.2%
	1(7)	電流と磁界－交流（語句）	63.1%
	1(8)	空気中の水－飽和水蒸気量	92.0%
2	2	日本の気象－海陸風のふき方	41.0%
	3	動物の分類－動物Tの分類	62.6%
	4	水溶液とイオン－比較するもの	41.9%
	5	電流の性質－7分後の水温	16.3%
2	1	基本操作－顕微鏡の使い方	86.6%
	2①	成長と生殖－花粉管（語句）	84.8%
	2②③	成長と生殖－花粉管がのびていく所	53.0%
	3	遺伝－Aと遺伝子型が同じ個体	49.7%
3	4	遺伝－いもでふやす方法をとる理由	47.3%
	1	化学変化－化学反応式	46.1%
	2	化学変化－過不足なく反応したもの	39.1%
3	3	化学変化と質量－入れる物質と質量	23.5%
	4(1)	イオン－塩化銅水溶液の分解	13.4%
	4(2)	イオン－電流を流す時間	36.1%
4	1	光－屈折による現象	75.0%
	2(1)	光－実像の見え方	64.6%
	2(2)	光－実像の大きさの変化	50.3%
	3	光－距離bを示す点（作図）	36.9%
5	4	光－レンズの間の距離の範囲	31.1%
	1(1)	地層－含まれていた生物の化石	45.7%
	1(2)	火山－岩石Iに見られるつくり	47.1%
	2	火山－見つかった2種類の鉱物	52.0%
	3	火山－火山の特徴	58.4%
6	4	地層－河口からの距離の変化	23.3%
	5	地層－CE間とAC間の距離の比較	5.3%
	1	エネルギー－力学的エネルギー	88.5%
6	2(1)	仕事－手がした仕事の大きさ	52.7%
	2(2)	エネルギー－実験1からわかること	78.8%
	3	エネルギー－大きさの比較	38.4%
7	1	天体の動き－日周運動（語句）	72.7%
	2	天体の動き－Yの位置に見えた時刻	60.3%
	3(1)	天体の動き－地球の位置	58.3%
	3(2)	天体の動き－東の空に見られる星座	43.8%

英 語			
1	1.1	聞き取り－イラスト選択	94.0%
	1.2	聞き取り－イラスト選択	69.9%
	1.3	聞き取り－イラスト選択	68.9%
	2.1	聞き取り－応答文選択	53.9%
	2.2	聞き取り－応答文選択	44.2%
	2.3	聞き取り－応答文選択	61.1%
	2.4	聞き取り－応答文選択	37.7%
	3.1	聞き取り－英文選択	59.8%
	3.2	聞き取り－英文選択	23.8%
	3.3	聞き取り－英文選択	44.8%
	4.1	聞き取り－英問英答	19.4%
	4.2	聞き取り－英問英答	31.8%
2	1(1)	適語選択－Sounds nice.	74.8%
	1(2)	適語選択－関係代名詞 (which)	69.0%
	2(1)	適語補充－比較 (bigger)	71.3%
	2(2)	適語補充－最上級 (tallest)	66.5%
	3(1)	英問英答－What ～?の答え	49.8%
	3(2)	英問英答－What ～?の答え	53.0%
3	A1(1)	適語選択－内容把握	76.9%
	A1(2)	適語選択－内容把握	69.1%
	A2	英問英答－What/Why ～?の答え	18.7%
	B1	適文選択－文脈理解	38.2%
	B2	適題選択－文脈理解	77.0%
	B3	英問英答－How many ～?の答え	37.3%
	C1	適語補充－序数 (first)	38.6%
	C2	適語選択－下線部が示す内容	69.9%
	C3	内容真偽－英文選択	62.7%
	C3	内容真偽－英文選択	62.7%
4	C4(1)	適語補充－the way of ～	7.1%
	C4(2)	適語補充－global warming	32.7%
	C5	適語補充－形容詞 (surprised)	22.8%
	1	部分英作文－ふさわしくない点	45.8%
	2	英作文－改善すべき内容	21.3%
3	英作文－その他のよい考え	19.1%	