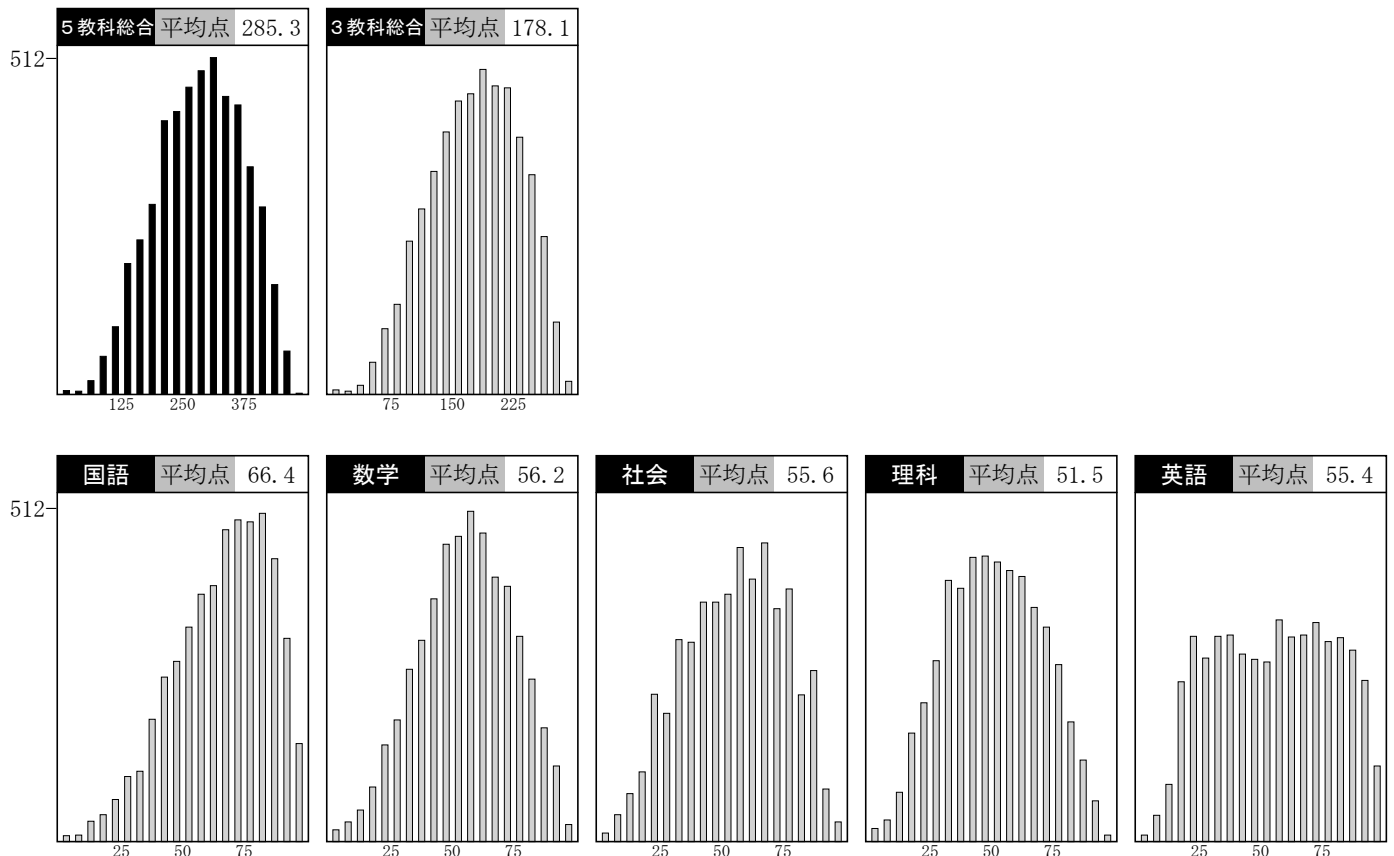


学区別データ

学区内SS 40 平均 学区内SS 60

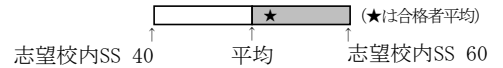
	受験者数	平均点							得点分布			
		5教科	3教科	国語	数学	社会	理科	英語	100	200	300	400
全道	4998	285.3	178.1	66.4	56.2	55.6	51.5	55.4				
石狩全体	3251	292.0	183.6	67.9	57.6	56.2	52.0	58.0				
(旧第1) 南区・豊平・中央区の一部	741	305.3	191.6	70.1	59.5	58.8	54.5	61.6				
(旧第2) 白石・厚別・清田	580	281.9	178.0	65.6	56.6	53.4	50.4	55.6				
(旧第3) 東区	300	272.2	170.4	64.4	56.1	53.7	48.0	49.7				
(旧第4) 北区・石狩市・当別・新篠津	430	280.6	177.2	65.6	55.2	54.6	48.7	56.4				
(旧第5) 西区・手稲・中央区の一部	833	298.2	188.2	69.2	58.4	57.1	52.8	60.5				
(旧第6) 江別	102	278.6	173.0	66.0	54.1	53.5	52.0	52.8				
(旧第7) 千歳・恵庭・北広島	166	267.6	169.1	65.1	51.1	49.8	48.6	52.8				
渡島	245	285.9	176.1	66.8	56.7	57.8	51.9	52.5				
檜山	--											
後志	74	265.4	162.8	63.2	51.1	54.3	48.2	48.5				
空知(南)	80	272.1	168.2	65.3	53.3	54.4	49.4	49.5				
空知(北)	35	288.8	178.2	68.9	56.1	57.9	53.6	53.0				
上川(南)	420	292.1	179.7	67.3	58.3	57.8	54.5	54.1				
上川(北)	10	293.8	178.9	68.2	62.9	59.2	55.7	47.8				
留萌	6	262.3	163.3	58.3	53.1	44.1	54.8	51.8				
宗谷	3	391.0	243.6	85.3	75.6	75.6	71.6	82.6				
オホーツク(中)	133	248.9	155.7	60.1	49.7	48.2	44.9	45.8				
オホーツク(東)	21	236.8	149.3	55.4	48.0	46.1	41.2	45.9				
オホーツク(西)	--											
胆振(西)	74	249.2	153.8	59.9	50.5	49.8	45.5	43.3				
胆振(東)	135	262.3	162.0	61.4	51.0	53.0	47.2	49.3				
日高	11	280.0	173.7	61.1	55.4	53.9	52.4	57.0				
十勝	313	262.5	160.2	60.2	50.8	53.4	48.8	49.0				
釧路	168	265.8	162.1	62.2	49.2	51.8	51.8	50.6				
根室	11	247.3	156.3	59.5	46.0	53.3	37.6	50.8				

全道 度数分布グラフ



志望校 データ

石狩(1)



※下段は昨年度の同回のデータです。

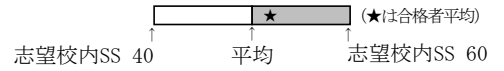
高 校 名	2023年 定員	第1志望者平均			全志望者平均			全志望者SS分布									
		人数	SS	内申点	人数	SS	内申点	30	35	40	45	50	55	60	65	70	
B 立命館慶祥 SP	---	11	60.1	60	62.2	[Score Distribution]											
A 札幌光星 ステラ	---	5	60.3	63	60.6	[Score Distribution]											
A 札幌日大 プレミアS	---	7	53.2	127	59.1	[Score Distribution]											
B 札幌第一 文理選抜	---	13	60.1	20	61.8	[Score Distribution]											
B 北海 特進・Sクラス	---	2	60.1	64	59.2	[Score Distribution]											
札幌南 普通	320	634	57.5	945	56.8	[Score Distribution]											
市立札幌旭丘 数理特進・サテライト	80	5	51.2	31	56.8	[Score Distribution]											
札幌北 普通	320	371	55.1	879	56.4	[Score Distribution]											
札幌西 普通	320	381	53.7	974	55.9	[Score Distribution]											
札幌東 普通	320	265	51.7	827	55.3	[Score Distribution]											
B 札幌龍谷学園 特進	---	6	54.4	6	54.4	[Score Distribution]											
札幌啓成 理数	40	10	54.9	54	54.4	[Score Distribution]											
市立札幌旭丘 普通	240	150	52.4	650	54.4	[Score Distribution]											
A 札幌日大 特進	---	1	59.5	30	54.2	[Score Distribution]											
B 立命館慶祥 普通	---	9	49.6	55	54.1	[Score Distribution]											
B 北星女子 High	---	2	45.8	9	53.3	[Score Distribution]											
B 札幌第一 文理北進	---	61	53.2	61	53.2	[Score Distribution]											
札幌国際情報 普通	80	90	51.0	423	53.1	[Score Distribution]											
B 北海 特進・特進クラス	---	5	51.3	34	52.6	[Score Distribution]											
A 札幌光星 マリス	---	2	55.3	107	52.2	[Score Distribution]											
札幌月寒 普通	320	196	49.9	730	52.2	[Score Distribution]											
B 札幌第一 総合進学	---	3	46.8	51	51.9	[Score Distribution]											
B③ とわの森三愛 特進GROW-UP	---	4	50.1	7	50.7	[Score Distribution]											
札幌国際情報 国際文化	80	18	45.3	61	50.7	[Score Distribution]											
市立札幌清田 グローバル	40	4	47.4	17	50.6	[Score Distribution]											
北広島 普通	280	94	49.3	270	50.5	[Score Distribution]											
A 札幌大谷 学力重点S	---	5	40.5	18	50.0	[Score Distribution]											
札幌手稲 普通	320	103	46.2	408	49.5	[Score Distribution]											
市立札幌藻岩 普通	240	76	44.6	289	49.2	[Score Distribution]											
A 札幌創成 S選抜	---	1	40.9	5	49.1	[Score Distribution]											
札幌国際情報 理数工学	40	15	46.5	35	48.9	[Score Distribution]											
市立札幌新川 普通	320	151	44.5	563	48.8	[Score Distribution]											
札幌啓成 普通	280	63	46.6	219	48.3	[Score Distribution]											
市立札幌清田 普通	200	85	44.7	263	47.8	[Score Distribution]											
B 北星女子 英語	---	1	47.2	12	47.7	[Score Distribution]											
札幌国際情報 グローバルビジネス	120	10	45.5	46	47.5	[Score Distribution]											
札幌北陵 普通	320	62	44.5	245	47.4	[Score Distribution]											
A 東海大札幌 特別進学	---	9	47.4	9	47.4	[Score Distribution]											
市立札幌平岸 デザインアート	40	13	47.4	41	46.8	[Score Distribution]											
市立札幌平岸 普通	280	36	45.2	291	46.7	[Score Distribution]											
A 北科大高 特別進学	---	2	47.6	10	46.5	[Score Distribution]											
千歳 普通	200	28	41.0	83	46.0	[Score Distribution]											
B 北海 進学	---	17	44.5	57	46.0	[Score Distribution]											
B 北星女子 Core	---	4	38.1	18	45.9	[Score Distribution]											
大麻 普通	280	38	41.7	138	45.7	[Score Distribution]											
札幌平岡 普通	240	16	41.6	102	44.8	[Score Distribution]											
A 北海学園札幌 特進	---	9	44.7	9	44.7	[Score Distribution]											
A 北科大高 進学	---	2	51.5	15	44.3	[Score Distribution]											
札幌英藍 普通	280	19	41.0	122	44.3	[Score Distribution]											
A 札幌創成 A特進	---	4	41.8	19	43.9	[Score Distribution]											
石狩南 普通	280	15	37.5	165	43.8	[Score Distribution]											
札幌白石 普通	280	36	40.5	179	43.0	[Score Distribution]											
A 札幌大谷 個性探求G	---	4	46.8	21	43.0	[Score Distribution]											
札幌稲雲 普通	280	23	39.1	148	43.0	[Score Distribution]											
市立札幌大通 普通	290	3	46.5	11	42.8	[Score Distribution]											
A 東海大札幌 総合進学	---	3	35.6	26	42.7	[Score Distribution]											
A 札幌日大 総合進学	---	5	41.2	44	42.4	[Score Distribution]											
A 北海学園札幌 総進	---	2	40.5	19	41.8	[Score Distribution]											
市立札幌啓北商業 未来商学	240	1	44.4	16	41.8	[Score Distribution]											
札幌厚別 総合	280	6	38.5	79	40.8	[Score Distribution]											
札幌東陵 普通	280	12	39.0	46	40.3	[Score Distribution]											
札幌あすかぜ 普通	120	1	41.0	22	40.3	[Score Distribution]											
B③ とわの森三愛 総合進学	---	1	47.9	11	39.6	[Score Distribution]											
江別 普通	200	7	41.5	27	39.4	[Score Distribution]											

※「A:私立A日程」「B:私立B日程」「③:私立3教科」

2023年度 第1回 中1

志望校 データ

石狩(2)



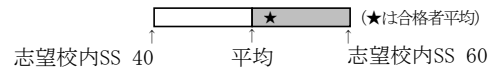
※下段は昨年度の同回のデータです。

高 校 名	2023年 定員	第1志望者平均			全志望者平均			全志望者SS分布									
		人数	SS	内申点	人数	SS	内申点	30	35	40	45	50	55	60	65	70	
札幌真栄 普通	200	1	35.4		20	38.9											
		2	33.2		26	38.1											
札幌西陵 普通	280	9	38.4		58	38.3											
		9	31.7		69	39.6											
石狩翔陽 総合	320	2	36.7		25	38.2											
		6	38.8		38	38.3											
恵庭北 普通	240	4	29.8		27	37.5											
		7	34.0		31	39.6											
札幌丘珠 普通	280	3	33.7		22	37.4											
		8	42.6		42	40.0											
A 札幌創成 特進	---	1	27.0		17	37.4											
		1	51.4		14	43.5											

※「A:私立A日程」「B:私立B日程」「③:私立3教科」

志望校 データ

後志



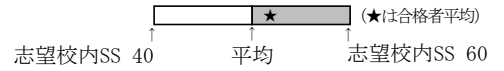
高 校 名	2023年 定員	第 1 志望者平均			全志望者平均			全志望者 S S 分布											
		人数	S S	内申点	人数	S S	内申点	30	35	40	45	50	55	60	65	70			
小樽潮陵 普通	200	51	47.0		70	48.0													
B③ 小樽双葉 特別進学	---	1	50.1		14	46.5													
小樽桜陽 普通	200	6	40.2		50	45.5													

志望校 データ

空知・留萌

高 校 名	2023年 定員	第 1 志望者平均			全志望者平均			全志望者 S S 分布											
		人数	S S	内申点	人数	S S	内申点	30	35	40	45	50	55	60	65	70			
滝川 理数	40	8	56.5		18	51.9													
岩見沢東 普通	200	49	49.6		62	49.7													
滝川 普通	160	16	45.5		28	47.2													
岩見沢西 普通	120	5	40.6		50	46.9													
岩見沢緑陵 普通	120	9	37.4		42	45.6													
岩見沢緑陵 情報コミュニケーション	80				22	45.1													
滝川西 普通	120	2	40.1		16	42.9													

※ 「A:私立A日程」「B:私立B日程」「③:私立3教科」

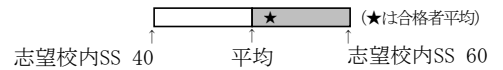


高 校 名	2023年 定員	第1志望者平均			全志望者平均			全志望者SS分布									
		人数	SS	内申点	人数	SS	内申点	30	35	40	45	50	55	60	65	70	
旭川東 普通	240	192	56.4		246	55.0											
A③ 旭川藤星 特進	---				5	54.1											
旭川北 普通	200	86	50.3		283	53.4											
旭川高専 機械システム	---	5	47.3		12	53.3											
旭川高専 物質化学	---				9	53.1											
A③ 旭川龍谷 キャリアデザイン	---				15	53.0											
旭川高専 システム制御情報	---	7	52.8		10	53.0											
A③ 旭川実業 進学	---				30	52.4											
旭川高専 電気情報	---	3	53.4		5	52.3											
旭川西 普通	160	37	45.8		176	50.4											
A③ 旭川藤星 進学	---	1	48.8		12	47.4											
旭川西 理数	40	8	43.6		48	47.3											
A③ 旭川明成 総合	---	2	47.0		8	46.7											
旭川南 総合	200	20	38.8		99	46.3											
名寄 普通	160	5	49.1		7	46.0											
旭川永嶺 普通	200	31	43.7		83	45.5											
旭川商業 流通ビジネス	80	2	32.9		12	42.8											
旭川工業 電子機械	40	3	46.6		15	41.7											

※「A:私立A日程」「B:私立B日程」「③:私立3教科」

志望校 データ

オホーツク



高 校 名	2023年 定員	第1志望者平均			全志望者平均			全志望者SS分布									
		人数	SS	内申点	人数	SS	内申点	30	35	40	45	50	55	60	65	70	
A③ 北見藤 総合	---				23	47.3											
北見緑陵 普通	120	3	31.3		43	46.6											
北見北斗 普通	200	104	45.7		138	46.5											
北見北斗 理数	40	12	55.4		99	45.8											
北見柏陽 普通	200	20	44.8		128	45.4											
網走南ヶ丘 普通	160	10	39.7		13	43.1											

志望校 データ

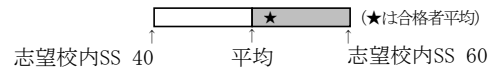
胆振・日高

高 校 名	2023年 定員	第1志望者平均			全志望者平均			全志望者SS分布									
		人数	SS	内申点	人数	SS	内申点	30	35	40	45	50	55	60	65	70	
A 北海道栄 アルファ	---				9	53.5											
室蘭栄 理数	80	19	54.2		39	53.2											
苫小牧高専 創造	---	16	47.9		36	50.6											
A 駒大苫小牧 特別進学	---				19	48.8											
苫小牧東 普通	240	94	48.3		113	47.9											
室蘭栄 普通	120	48	44.6		72	47.4											
苫小牧南 普通	160	11	39.8		92	46.6											
A 北海道栄 総合	---				11	45.8											
室蘭清水丘 普通	160	2	44.9		64	45.7											
苫小牧西 普通	160	3	39.3		42	44.2											
室蘭東翔 総合	160	4	33.7		17	44.1											
A③ 駒大苫小牧 総合進学	---				15	43.9											

※「A:私立A日程」「B:私立B日程」「③:私立3教科」

志望校 データ

十勝



高 校 名	2023年 定員	第1志望者平均			全志望者平均			全志望者SS分布								
		人数	SS	内申点	人数	SS	内申点	30	35	40	45	50	55	60	65	70
帯広柏葉 普通	240	159	50.7		199	50.3										★
帯広三条 普通	240	70	46.3		244	48.6										★
帯広緑陽 普通	160	29	42.3		197	47.7										★
A③ 帯広北 特進	---				7	47.2										★
A③ 帯広大谷 文理	---	2	50.5		55	46.4										★
芽室 普通	160	6	35.8		64	45.5	★									
帯広工業 電子機械	40	5	38.9		22	44.9		★								
A③ 帯広大谷 普通	---	1	29.6		20	44.3				★						
帯広農業 農業科学	40	2	47.9		19	43.8										
帯広南商業 商業	200	23	39.2		69	43.4			★							

志望校 データ

釧路・根室

高 校 名	2023年 定員	第1志望者平均			全志望者平均			全志望者SS分布								
		人数	SS	内申点	人数	SS	内申点	30	35	40	45	50	55	60	65	70
釧路湖陵 理教	40	37	54.6		61	54.2										★
釧路湖陵 普通	200	52	48.7		104	51.1										★
釧路高専 創造	---	10	46.2		21	47.9					★					
釧路江南 普通	200	37	45.7		122	47.3						★				
釧路北陽 普通	200	21	41.2		98	46.1				★						
釧路明輝 総合	200	10	39.8		60	42.2			★							

※「A:私立A日程」「B:私立B日程」「③:私立3教科」

得点	SS	人数	順位	得点	SS	人数	順位	得点	SS	人数	順位
300	72.2			200	53.9	29	1885	100	35.7	21	4529
299	72.0			199	53.8	33	1914	99	35.5	15	4550
298	71.8			198	53.6	25	1947	98	35.3	24	4565
297	71.7			197	53.4	29	1972	97	35.1	21	4589
296	71.5	1	1	196	53.2	30	2001	96	34.9	13	4610
295	71.3	1	3	195	53.0	33	2031	95	34.8	12	4623
294	71.1			194	52.8	33	2064	94	34.6	15	4635
293	70.9	2	4	193	52.7	40	2097	93	34.4	8	4650
292	70.7	1	6	192	52.5	31	2137	92	34.2	10	4658
291	70.6			191	52.3	36	2168	91	34.0	13	4668
290	70.4	1	7	190	52.1	29	2204	90	33.8	13	4681
289	70.2	2	8	189	51.9	39	2233	89	33.7	9	4694
288	70.0	2	10	188	51.7	38	2272	88	33.5	10	4703
287	69.8	7	12	187	51.6	30	2310	87	33.3	12	4713
286	69.6	2	19	186	51.4	22	2340	86	33.1	12	4725
285	69.5	1	21	185	51.2	37	2362	85	32.9	12	4737
284	69.3	5	22	184	51.0	43	2399	84	32.7	10	4749
283	69.1	3	27	183	50.8	27	2442	83	32.6	7	4759
282	68.9	9	30	182	50.6	23	2469	82	32.4	7	4766
281	68.7	12	39	181	50.5	33	2492	81	32.2	12	4773
280	68.5	9	51	180	50.3	24	2525	80	32.0	6	4785
279	68.4	7	60	179	50.1	24	2549	79	31.8	6	4791
278	68.2	3	67	178	49.9	26	2573	78	31.7	9	4797
277	68.0	7	70	177	49.7	28	2599	77	31.5	6	4806
276	67.8	6	77	176	49.6	28	2627	76	31.3	6	4812
275	67.6	12	83	175	49.4	33	2655	75	31.1	5	4818
274	67.5	5	95	174	49.2	45	2688	74	30.9	6	4823
273	67.3	11	100	173	49.0	33	2733	73	30.7	6	4829
272	67.1	8	111	172	48.8	25	2766	72	30.6	6	4835
271	66.9	12	119	171	48.6	33	2791	71	30.4	11	4841
270	66.7	10	131	170	48.5	23	2824	70	30.2	6	4852
269	66.5	12	141	169	48.3	30	2847	69	30.0	7	4858
268	66.4	14	153	168	48.1	40	2877	68	29.8	4	4865
267	66.2	12	167	167	47.9	29	2917	67	29.6	7	4869
266	66.0	15	179	166	47.7	36	2946	66	29.5	8	4876
265	65.8	11	194	165	47.5	38	2982	65	29.3	10	4884
264	65.6	14	205	164	47.4	36	3020	64	29.1	6	4894
263	65.4	19	219	163	47.2	24	3056	63	28.9	6	4900
262	65.3	13	238	162	47.0	32	3080	62	28.7	5	4906
261	65.1	19	251	161	46.8	35	3112	61	28.5	7	4911
260	64.9	16	270	160	46.6	23	3147	60	28.4	2	4918
259	64.7	20	286	159	46.4	31	3170	59	28.2	4	4920
258	64.5	25	306	158	46.3	26	3201	58	28.0	4	4924
257	64.3	20	331	157	46.1	34	3227	57	27.8	2	4928
256	64.2	20	351	156	45.9	36	3261	56	27.6	4	4930
255	64.0	15	371	155	45.7	22	3297	55	27.5	3	4934
254	63.8	23	386	154	45.5	27	3319	54	27.3	3	4937
253	63.6	20	409	153	45.4	29	3346	53	27.1	4	4940
252	63.4	18	429	152	45.2	30	3375	52	26.9	1	4944
251	63.3	16	447	151	45.0	23	3405	51	26.7	3	4945
250	63.1	27	463	150	44.8	27	3428	50	26.5	6	4948
249	62.9	27	490	149	44.6	26	3455	49	26.4	5	4954
248	62.7	26	517	148	44.4	32	3481	48	26.2	3	4959
247	62.5	19	543	147	44.3	29	3513	47	26.0	3	4962
246	62.3	17	562	146	44.1	30	3542	46	25.8	2	4965
245	62.2	33	579	145	43.9	27	3572	45	25.6	4	4967
244	62.0	22	612	144	43.7	28	3599	44	25.4	1	4971
243	61.8	20	634	143	43.5	35	3627	43	25.3	3	4972
242	61.6	24	654	142	43.3	31	3662	42	25.1	2	4975
241	61.4	27	678	141	43.2	14	3693	41	24.9	1	4977
240	61.2	29	705	140	43.0	25	3707	40	24.7	1	4978
239	61.1	25	734	139	42.8	21	3732	39	24.5		
238	60.9	31	759	138	42.6	22	3753	38	24.3		
237	60.7	28	790	137	42.4	20	3775	37	24.2		
236	60.5	23	818	136	42.2	32	3795	36	24.0		
235	60.3	17	841	135	42.1	25	3827	35	23.8		
234	60.1	22	858	134	41.9	21	3852	34	23.6		
233	60.0	32	880	133	41.7	26	3873	33	23.4		
232	59.8	24	912	132	41.5	20	3899	32	23.3	1	4979
231	59.6	34	936	131	41.3	21	3919	31	23.1	1	4980
230	59.4	35	970	130	41.2	23	3940	30	22.9		
229	59.2	19	1005	129	41.0	27	3963	29	22.7	1	4981
228	59.0	24	1024	128	40.8	20	3990	28	22.5	1	4982
227	58.9	27	1048	127	40.6	26	4010	27	22.3		
226	58.7	21	1075	126	40.4	17	4036	26	22.2		
225	58.5	24	1096	125	40.2	26	4053	25	22.0		
224	58.3	43	1120	124	40.1	26	4079	24	21.8		
223	58.1	25	1163	123	39.9	14	4105	23	21.6		
222	58.0	21	1188	122	39.7	19	4119	22	21.4		
221	57.8	29	1209	121	39.5	28	4138	21	21.2		
220	57.6	27	1238	120	39.3	20	4166	20	21.1	1	4983
219	57.4	24	1265	119	39.1	23	4186	19	20.9		
218	57.2	41	1289	118	39.0	15	4209	18	20.7		
217	57.0	40	1330	117	38.8	27	4224	17	20.5	2	4984
216	56.9	31	1370	116	38.6	20	4251	16	20.3		
215	56.7	35	1401	115	38.4	20	4271	15	20.1		
214	56.5	23	1436	114	38.2	15	4291	14	20.0		
213	56.3	30	1459	113	38.0	19	4306	13	19.8	1	4986
212	56.1	28	1489	112	37.9	22	4325	12	19.6		
211	55.9	45	1517	111	37.7	18	4347	11	19.4		
210	55.8	29	1562	110	37.5	19	4365	10	19.2		
209	55.6	42	1591	109	37.3	13	4384	9	19.1		
208	55.4	40	1633	108	37.1	17	4397	8	18.9		
207	55.2	39	1673	107	37.0	16	4414	7	18.7		
206	55.0	31	1712	106	36.8	18	4430	6	18.5		
205	54.8	35	1743	105	36.6	17	4448	5	18.3		
204	54.7	27	1778	104	36.4	16	4465	4	18.1		
203	54.5	34	1805	103	36.2	16	4481	3	18.0		
202	54.3	23	1839	102	36.0	16	4497	2	17.8		
201	54.1	23	1862	101	35.9	16	4513	1	17.6		

小問別得点率

※ サンプル抽出による参考データです。

国 語			
一	一(1)	漢字の読み－支障	95.8%
	一(2)	漢字の読み－検討	98.0%
	一(3)	漢字の読み－任せられる	97.9%
	一(4)	漢字の読み－招く	97.3%
	一(5)	漢字の書き－停止	46.5%
	一(6)	漢字の書き－尊敬	71.6%
	一(7)	漢字の書き－練る	63.1%
	一(8)	漢字の書き－群れる	62.2%
二	二	誤字訂正－刊	46.7%
	一	文の書きかえ	67.8%
	二	グラフから読み取れる傾向	34.3%
	三	体力合計点の全国平均との比較	50.5%
	四	グラフの数値の読み取り	45.0%
三	五	佐藤さんの質問の内容	65.8%
	一	「わたし」の気持ちを表す言葉	83.0%
	二	自分の名前を連呼するときの心情	79.2%
	三	お母さんの行動について	87.5%
四	四	「わたし」が胸をなでおろした理由	78.0%
	五①	「わたし」の心情	49.5%
	五②	「大人みたい」な行動	50.6%
	一	カキの洗みが一層面倒である理由	81.8%
	二	本文の穴うめ－「しかし」	64.5%
五	三(1)①	洗みの成分	83.4%
	三(1)②	洗みの成分の状態の変化	67.7%
	三(2)	説明に合わないもの	63.2%
	四	たいへん巧妙な「すごい」しくみ	49.1%
	五	本文の段落の関係	47.6%

数 学			
1	1(1)	計算のきまり－計算の順序	91.8%
	1(2)	小数の計算－小数のわり算	84.3%
	1(3)	分数の計算－分数のひき算	82.4%
	1(4)	分数の計算－分数どうしのわり算	87.9%
	1(5)	分数の計算－分数のかけ算とわり算	85.6%
	1(6)	分数の計算－小数と分数の計算	64.5%
	2	倍数と約数－最大公約数	80.8%
2	3	比－等しい比	83.5%
	4	計算のきまり－計算のくふう	78.0%
	5	拡大図と縮図－縮尺と実際の長さ	59.2%
	6	対称な形－点対称な図形	90.4%
	7	三角形と四角形の角－三角形の角	46.7%
	1	並べ方と組み合わせ－組み合わせ	81.3%
	2(1)	データの調べ方－中央値	60.1%
3	2(2)	データの調べ方－平均値の利用	39.9%
	1	比例－長方形の横の長さ	38.4%
4	2	比例－比例の関係を表す式	54.9%
	1	分数倍－焼いたクロワッサンの個数	50.1%
	2①	単位数あたり－値上がり前の費用	59.9%
	2②	単位数あたり－値上がり後の費用	17.7%
5	2③④	単位数あたり－値上がり前後の差	16.1%
	1	体積－展開図と立方体の体積	65.6%
	2	面積－三角形の面積の利用	10.8%
6	1	円－円の中心がえがく線の長さ	2.9%
	3	比－家から公園までの道のり	29.1%
2	2	速さ－まきさんが歩いた速さ	9.2%

社 会			
1	1	大陸－アフリカ大陸	62.9%
	2	世界－サウジアラビア	60.9%
	3	世界－各国の位置	50.3%
	4	人口－日本にいる外国人（資料）	48.5%
2	1	工業－京浜工業地帯	21.7%
	2	環境－四日市ぜんそく	44.3%
	3	国土－日本の東西南北の端の島	40.6%
	4	農業－食料自給率（資料）	38.7%
	5	漁業－漁獲量（資料）	61.8%
3	1	政治－足利義満が行ったこと	46.8%
	2	文化－銀閣・書院造	51.5%
	3	文化－源氏物語	74.6%
	4	政治－徳川家康	62.6%
	5	政治－武家諸法度	34.8%
	6	年代並べかえ－平安～江戸時代	85.4%
4	1	政治－律令制度	80.3%
	2	政治－奉公（記述）	30.2%
	3	外交－鎖国	57.2%
	4	政治－大日本帝国憲法	67.4%
	5	政治－1945年のできごと	2.5%
	6	政治－元寇の時期	46.7%
5	1	政治－二院制（記述）	16.9%
	2	政治－裁判所（資料）	80.9%
	3(1)	政治－国の歳入（資料）	56.1%
	3(2)	憲法－国民の義務	72.8%
6	4	政治－三権分立・国民審査	34.6%
	1	世界－アメリカ合衆国の首都	73.0%
	2(1)	世界－国際連合	81.6%
	2(2)	世界－国際連合の分担金（資料）	44.3%
3	世界－持続可能な開発目標	61.0%	
4	世界－温室効果ガス排出量（資料）	68.0%	

理 科			
1	1	動物－脈はく数と心ばく数の比較	51.2%
	2	動物－血液の流れの方向	33.4%
	3	動物－消化管（語句）	34.6%
	4	動物－養分が吸収される部分	75.3%
2	1(1)	地層－つぶをとった位置	39.0%
	1(2)	地層－でい岩（語句）	31.2%
	2(1)	地層－断層（語句）	57.5%
	2(2)	地層－かつて起きたでき事	80.1%
3	3	地層－砂とどろのつもり方	40.9%
	1	月－満月（語句）	96.8%
	2	月－月が見られた方位	24.2%
	3(1)	基本操作－星座早見の使い方	19.8%
4	3(2)	基本操作－星座を探した時間	23.3%
	4	星－オリオン座	50.3%
	1	基本操作－リトマス紙の使い方	79.8%
	2	水よう液－アルカリ性の水よう液	56.9%
5	3	水よう液－とけている物質	54.3%
	4	水よう液－塩酸中でのとけ方	78.1%
	1	体積と温度－金属の体積の変化	45.9%
	2	あたたまり方－ろうのとける順	88.9%
6	3	水のすがた－ふつとする温度	58.2%
	4	体積と温度－空気・水・金属の比較	21.5%
	1	ふりこ－ふりこ（語句）	84.1%
	2	ふりこ－1往復する時間	15.0%
7	3	ふりこ－往復する時間が短いもの	67.4%
	4	基本操作－電流計の使い方（作図）	14.1%
	5	電磁石－磁針の向きを逆にする方法	62.8%
	1	気温－百葉箱（語句）	50.9%
8	2	基本操作－気温のはかり方	55.5%
	3	天気－天気予測とその理由	24.6%
	4	食物連鎖－食べる食べられるの関係	12.7%
	1	とけ方－とけ残ったビーカー	54.9%
2	2	とけ方－実験の結果の説明	43.0%
	3(1)	とけ方－とがすことができる量	36.8%
3(2)	とけ方－すべてとがすための操作	51.8%	

英 語			
1	1.1	リスニング－イラスト選択	89.2%
	1.2	リスニング－イラスト選択	98.1%
	1.3	リスニング－イラスト選択	21.0%
	2.1	リスニング－応答文選択	47.6%
	2.2	リスニング－応答文選択	31.6%
	2.3	リスニング－応答文選択	63.0%
	3(1)	リスニング－日本語の質問	94.0%
	3(2)	リスニング－日本語の質問	82.7%
	3(3)	リスニング－日本語の質問	36.3%
	3(4)	リスニング－日本語の質問	49.8%
2	4	リスニング－英問英答	21.9%
	1	適語選択－Welcome to	76.3%
	2②	和訳－He can make ～.	50.9%
	2③	和訳－I want to join ～.	37.1%
	3	適語選択－sports	56.6%
	4	記述－エマの発言	50.6%
	5	イラスト選択－エマのうさぎ	62.3%
	6	記述－あすかがわたしたのもの	52.5%
	7(1)	内容真偽－和文	75.6%
	7(2)	内容真偽－和文	57.5%
7(3)	内容真偽－和文	66.8%	
3	1(1)	適語選択－train	83.0%
	1(2)	適語選択－lake	62.8%
	2(1)	イラストが表すもの－fish	61.0%
	2(2)	イラストが表すもの－book	78.4%
	3	英問英答－How ～?の答え	31.4%
4	並べかえ－We saw ～.	51.3%	
4	和訳－私たちは～を見ました	46.9%	
5	英問英答－Where time ～?の答え	24.0%	