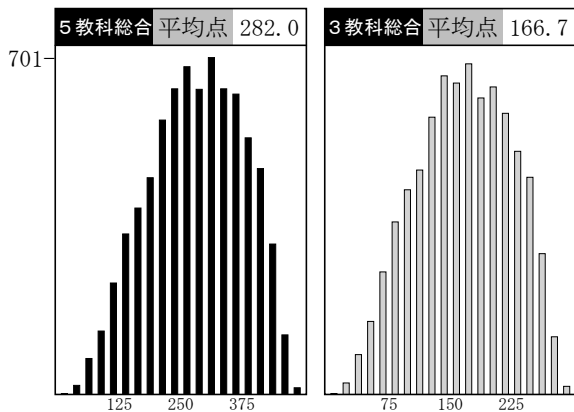


学区別データ

学区内SS 40 平均 学区内SS 60

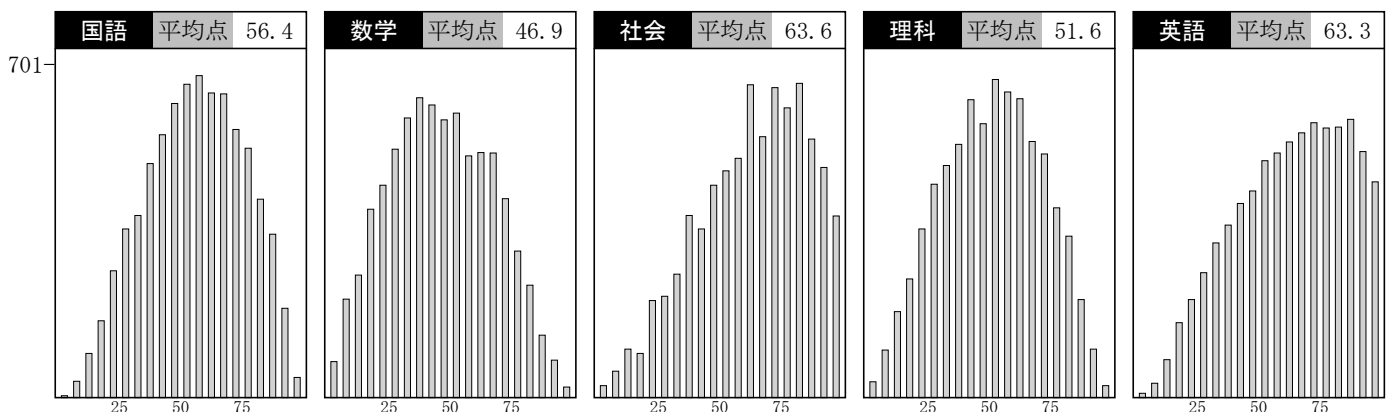
	受験者数	平均点							得点分布			
		5教科	3教科	国語	数学	社会	理科	英語	100	200	300	400
全道	7576	282.0	166.7	56.4	46.9	63.6	51.6	63.3				
石狩全体	4715	290.7	172.4	58.3	48.4	65.7	52.5	65.6				
(旧第1) 南区・豊平・中央区の一部	1033	299.4	177.7	59.8	50.0	67.5	54.1	67.8				
(旧第2) 白石・厚別・清田	827	292.9	174.6	58.4	49.2	65.7	52.4	66.9				
(旧第3) 東区	427	272.7	162.3	56.4	44.8	61.9	48.4	61.0				
(旧第4) 北区・石狩市・当別・新篠津	663	277.7	164.9	55.8	45.7	63.2	49.6	63.3				
(旧第5) 西区・手稲・中央区の一部	1147	295.3	174.7	58.9	49.0	67.2	53.3	66.7				
(旧第6) 江別	191	290.7	169.4	57.2	47.9	66.2	55.0	64.2				
(旧第7) 千歳・恵庭・北広島	330	270.0	157.5	54.6	44.3	60.7	51.7	58.6				
渡島	389	258.6	151.5	50.8	42.8	58.2	48.8	57.8				
檜山	12	246.4	144.9	53.6	39.0	59.5	42.0	52.1				
後志	161	266.3	155.0	52.4	44.7	62.2	48.9	57.9				
空知(南)	115	263.8	153.4	50.5	45.1	59.6	50.7	57.8				
空知(北)	79	272.4	165.3	56.2	45.5	57.8	49.1	63.5				
上川(南)	545	287.4	168.9	56.8	48.2	64.0	54.4	63.9				
上川(北)	10	264.2	159.1	49.1	48.9	60.8	44.3	61.1				
留萌	15	266.2	161.4	56.6	48.2	55.4	49.4	56.6				
宗谷	4	338.5	206.7	66.0	63.5	77.5	54.2	77.2				
オホーツク(中)	199	261.7	153.8	51.5	42.4	59.2	48.6	59.8				
オホーツク(東)	50	273.1	162.6	55.4	44.4	60.1	50.3	62.8				
オホーツク(西)	7	296.0	159.1	51.1	48.2	73.8	63.0	59.7				
胆振(西)	129	262.5	153.7	53.6	43.7	58.2	50.5	56.3				
胆振(東)	263	258.5	151.6	51.6	42.6	57.7	49.1	57.3				
日高	24	259.1	150.6	52.0	41.4	58.8	49.6	57.0				
十勝	534	267.0	157.2	52.8	44.6	60.8	48.9	59.6				
釧路	289	258.8	150.4	52.6	40.7	59.1	49.1	57.0				
根室	20	279.3	163.7	55.9	43.8	64.3	51.3	64.0				

全道 度数分布グラフ



SS・内申ランク相関表

SS	72	70	68	66	64	62	60	58	56	54	52	50	48	46	44	42	40	38	36	34	32	30	28	26	~	
A	15	68	150	190	198	169	132	121	66	41	15	14	5	1												
B	1	16	44	90	91	151	174	146	135	119	74	52	37	19	7	1	1									
C			4	8	28	47	63	110	136	149	168	139	133	80	50	28	11	9	2	1						
D					5	14	21	34	50	95	123	121	148	127	120	76	49	28	11	5	4					
E						1	2	7	17	21	34	63	87	117	145	145	138	106	80	45	23	6	3	1		
F									3	9	11	18	28	65	73	107	105	137	116	115	69	45	28	9	2	
G										1		2	6	5	11	25	37	44	55	63	56	53	36	10	4	
H											1		1	1	6	9	13	14	39	38	56	57	45	37	16	4
I										1		1	2				3	3	8	7	15	21	18	22	15	7
J													1				1	1	2	2	3	1	7	8	5	
K																			1	1					2	2
L																		1				1			3	
M																							1			1



志望校 データ

石狩(1)



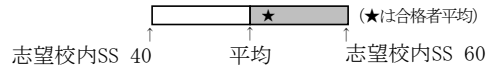
※下段は昨年度の同回のデータです。

高校名	2023年 定員	第1志望者平均			全志望者平均			全志望者SS分布									
		人数	SS	内申点	人数	SS	内申点	30	35	40	45	50	55	60	65	70	
A 札幌光星 ステラ	---	3	55.2	283	198	62.1	296	[Distribution Chart]									
B 札幌第一 文理選抜	---	7	55.5	270	131	62.0	296	[Distribution Chart]									
A 札幌日大 プレミアS	---	1	52.3	217	183	61.9	295	[Distribution Chart]									
札幌南 普通	320	551	61.8	288	1006	60.9	285	[Distribution Chart]									
B 立命館慶祥 SP	---	11	55.2	269	96	60.6	289	[Distribution Chart]									
札幌北 普通	320	387	60.1	286	991	60.6	287	[Distribution Chart]									
B 北海 特進・Sクラス	---	4	56.4	269	44	59.0	285	[Distribution Chart]									
札幌東 普通	320	315	57.1	280	1088	58.9	284	[Distribution Chart]									
札幌西 普通	320	409	57.3	275	1205	58.9	281	[Distribution Chart]									
市立札幌旭丘 数理特進サイエンス	80	16	56.5	273	72	57.4	271	[Distribution Chart]									
B 札幌第一 文理北進	---	3	55.9	282	128	57.3	281	[Distribution Chart]									
市立札幌旭丘 普通	240	241	54.5	268	873	56.5	275	[Distribution Chart]									
B 立命館慶祥 普通	---	15	51.6	259	102	55.8	271	[Distribution Chart]									
札幌啓成 理数	40	24	53.5	257	134	55.3	266	[Distribution Chart]									
札幌国際情報 普通	80	161	54.3	268	651	55.3	272	[Distribution Chart]									
A 札幌日大 特進	---	5	55.1	279	67	54.2	262	[Distribution Chart]									
A 札幌光星 マリス	---	12	49.9	246	149	53.8	267	[Distribution Chart]									
札幌月寒 普通	320	296	52.0	259	1053	53.5	265	[Distribution Chart]									
北広島 普通	280	146	51.9	253	397	53.3	260	[Distribution Chart]									
B 北海 特進・特進クラス	---	1	48.7	266	77	53.0	263	[Distribution Chart]									
札幌国際情報 国際文化	80	52	52.9	265	153	52.9	269	[Distribution Chart]									
B 北星学園大附属 特別進学	---	1	41.8	182	8	52.2	244	[Distribution Chart]									
B 北星女子 英語	---	2	54.7	273	20	51.2	262	[Distribution Chart]									
A 北科大高 特別進学	---	4	49.4	259	35	51.1	259	[Distribution Chart]									
札幌国際情報 理数工学	40	23	50.7	228	101	50.6	244	[Distribution Chart]									
B 札幌第一 総合進学	---	8	43.3	232	107	50.6	253	[Distribution Chart]									
札幌手稲 普通	320	164	48.1	241	639	50.6	252	[Distribution Chart]									
市立札幌新川 普通	320	273	48.1	243	860	50.4	250	[Distribution Chart]									
B 北星女子 High	---	2	45.5	226	14	50.2	247	[Distribution Chart]									
市立札幌清田 グローバル	40	9	50.2	248	46	50.1	254	[Distribution Chart]									
市立札幌藻岩 普通	240	153	46.8	233	462	50.1	245	[Distribution Chart]									
札幌啓成 普通	280	123	48.0	242	421	49.9	249	[Distribution Chart]									
市立札幌清田 普通	200	131	46.8	235	365	49.4	247	[Distribution Chart]									
A 東海大札幌 特別進学	---	4	45.2	239	23	49.1	239	[Distribution Chart]									
B③ とわの森三愛 特進GROW-UP	---	7	45.5	225	19	49.0	247	[Distribution Chart]									
B 札幌龍谷学園 特進	---	1	49.8	189	36	52.6	258	[Distribution Chart]									
札幌国際情報 グローバルビジネス	120	37	48.8	244	126	48.3	247	[Distribution Chart]									
A 札幌日大 総合進学	---	5	45.8	228	77	48.0	239	[Distribution Chart]									
A 札幌大谷 英教選抜	---	9	42.5	209	107	45.0	228	[Distribution Chart]									
札幌北陵 普通	320	158	44.9	225	450	47.6	236	[Distribution Chart]									
A 北海学園札幌 特進	---	3	46.9	249	37	47.4	234	[Distribution Chart]									
A 札幌創成 S選抜	---	2	54.6	273	20	47.0	236	[Distribution Chart]									
大麻 普通	280	74	44.7	225	241	46.8	232	[Distribution Chart]									
市立札幌平岸 普通	280	139	43.3	215	560	46.5	232	[Distribution Chart]									
B 北海 進学	---	28	43.3	225	171	46.1	231	[Distribution Chart]									
A③ 札幌大谷 音楽	---	1	49.8	265	16	46.0	227	[Distribution Chart]									
A 札幌大谷 学力重点S	---	3	46.4	203	21	44.2	224	[Distribution Chart]									
B 北星女子 Core	---	2	42.0	219	39	46.0	227	[Distribution Chart]									
A 札幌山の手 アカデミック	---	1	27.7	175	19	45.8	229	[Distribution Chart]									
A 札幌静修 特進	---	1	44.3	231	5	45.8	226	[Distribution Chart]									
千歳 普通	200	59	42.0	212	13	45.5	235	[Distribution Chart]									
市立札幌平岸 デザインアート	40	24	40.4	205	142	45.4	224	[Distribution Chart]									
石狩南 普通	280	80	41.7	214	76	45.4	230	[Distribution Chart]									
A③ 札幌大谷 美術	---	2	43.0	231	63	43.8	224	[Distribution Chart]									
札幌白石 普通	280	74	40.3	208	339	43.8	221	[Distribution Chart]									
A 東海大札幌 総合進学	---	17	39.2	201	370	43.4	223	[Distribution Chart]									
札幌稲雲 普通	280	66	40.5	209	81	43.7	210	[Distribution Chart]									
A 札幌創成 A特進	---	1	34.4	126	303	43.6	223	[Distribution Chart]									
札幌平岡 普通	240	57	39.3	203	237	44.2	224	[Distribution Chart]									
B 道文教大附属 普通	---	9	38.8	207	37	43.2	214	[Distribution Chart]									
A 北科大高 進学	---	13	39.0	201	33	41.4	213	[Distribution Chart]									
札幌英藍 普通	280	61	37.6	190	71	42.2	217	[Distribution Chart]									
札幌東陵 普通	280	29	38.7	195	272	41.8	210	[Distribution Chart]									
札幌東商業 会計ビジネス	80	4	40.0	217	137	41.3	208	[Distribution Chart]									

※「A:私立A日程」「B:私立B日程」「③:私立3教科」

志望校 データ

石狩(2)



※下段は昨年度の同回のデータです。

高 校 名	2023年 定員	第1志望者平均			全志望者平均			全志望者SS分布									
		人数	SS	内申点	人数	SS	内申点	30	35	40	45	50	55	60	65	70	
B③ とわの森三愛 トップアスリート健康	---	4	37.9	191 G	9	41.1	206 F	[Score Distribution Chart]									
B 北星学園大附属 進学	---	6	37.0	180 G	38	40.8	209 F										
市立札幌大通 普通	290	11	36.9	167 H	28	40.7	195 G	[Score Distribution Chart]									
A 札幌北斗 特別進学	---	6	40.7	210 F	13	39.3	215 F										
札幌東商業 情報処理	80	6	40.6	213 F	24	40.7	214 F	[Score Distribution Chart]									
札幌厚別 総合	280	41	38.8	201 F	166	40.6	208 F										
A 北海学園札幌 総進	---	3	38.1	212 F	70	40.6	208 F	[Score Distribution Chart]									
千歳 国際教養	40	7	41.4	214 F	91	42.5	214 F										
市立札幌啓北商業 未来商学	240	2	43.7	207 F	12	40.6	206 F	[Score Distribution Chart]									
札幌東商業 流通経済	80	3	44.9	210 F	13	43.0	208 F										
B③ とわの森三愛 総合進学	---	5	41.8	229 E	38	40.2	206 F	[Score Distribution Chart]									
A 札幌創成 特進	---	4	35.4	190 G	52	39.7	205 F										
札幌西陵 普通	280	34	37.2	190 G	141	39.6	199 F	[Score Distribution Chart]									
札幌琴似工業 電子機械	80	1	40.3	182 G	12	39.4	196 F										
札幌工業 建築	80	6	37.8	185 G	22	39.3	197 F	[Score Distribution Chart]									
A 札幌大谷 個性探求G	---	10	33.6	186 G	37	39.2	206 F										
札幌工業 機械	80	8	37.0	184 G	23	39.1	186 G	[Score Distribution Chart]									
江別 普通	200	14	39.8	178 G	63	39.1	202 F										
札幌真栄 普通	200	6	38.9	184 G	68	38.8	192 G	[Score Distribution Chart]									
札幌東商業 国際経済	80	2	39.9	217 E	12	38.8	194 G										
A③ 札幌静修 総合	---	3	39.0	236 D	29	38.4	207 F	[Score Distribution Chart]									
恵庭北 普通	240	17	35.2	186 G	54	38.2	195 G										
A③ 札幌山の手 スポーツ健康	---	12	38.2	207 F	12	38.2	207 F	[Score Distribution Chart]									
千歳 国際流通	80	8	37.9	204 F	20	38.1	200 F										
A③ 札幌北斗 総合	---	1	42.4	154 I	25	37.9	186 G	[Score Distribution Chart]									
A③ 札幌山の手 未来デザイン	---	4	42.8	206 F	37	36.4	182 G										
A 札幌新陽 バイオニア	---	1	40.0	165 H	15	37.5	183 G	[Score Distribution Chart]									
札幌白陵 普通	120	5	32.6	160 H	27	36.8	187 G										
A 札幌北斗 進学	---	1	29.8	210 F	10	37.4	196 F	[Score Distribution Chart]									
札幌丘珠 普通	280	16	36.1	184 G	84	37.0	187 G										
札幌あすかぜ 普通	120	9	28.4	157 H	52	36.9	184 G	[Score Distribution Chart]									
石狩翔陽 総合	320	24	34.1	187 G	97	36.7	187 G										
札幌琴似工業 情報技術	80	4	38.2	157 H	16	36.5	165 H	[Score Distribution Chart]									
恵庭南 普通	200	6	32.3	171 H	46	36.4	190 G										
札幌琴似工業 環境化学	80	11	33.6	172 H	42	36.2	185 G	[Score Distribution Chart]									
千歳北陽 総合	160	1	33.0	165 H	10	36.2	185 G										
札幌東豊 普通	120	2	26.6	171 H	14	35.2	188 G	[Score Distribution Chart]									
札幌南陵 普通	80	5	31.6	150 I	27	35.0	183 G										
野幌 普通	120	2	32.4	161 H	25	41.0	201 F	[Score Distribution Chart]									
B③ 札幌龍谷学園 未来創造	---	1	32.9	147 I	12	34.9	179 G										
北広島西 普通	200	6	31.3	165 H	20	32.7	171 H	[Score Distribution Chart]									
		4	30.7	146 I	26	33.0	170 H										

※「A:私立A日程」「B:私立B日程」「③:私立3教科」

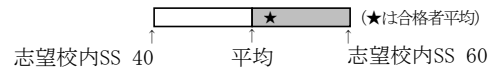


高 校 名	2023年 定員	第1志望者平均			全志望者平均			全志望者SS分布									
		人数	SS	内申点	人数	SS	内申点	30	35	40	45	50	55	60	65	70	
函館中部 理数	40	18	60.5	279 B	52	58.0	275 C										
A 函館ラ・サール 特進	---	2	58.7	296 A	29	57.4	275 C										
A 函館ラ・サール 一般	---	6	47.5	217 E	70	53.6	254 D										
函館中部 普通	160	125	53.2	261 C	216	52.5	257 C										
A 遺愛女子 特別進学	---	5	43.1	226 E	55	52.4	262 C										
A 函館白百合 LB	---	1	59.5	301 A	22	51.7	253 D										
函館高専 生産システム	---	22	49.2	238 D	54	50.3	238 D										
A 函館大有斗 特別進学	---	1	39.3	182 G	47	50.1	241 D										
函館高専 社会基盤	---	1	54.1	231 E	10	49.4	234 E										
市立函館 普通	200	96	47.7	236 D	278	49.3	243 D										
函館高専 物質環境	---	4	41.7	215 F	16	48.0	234 E										
A 遺愛女子 英語	---	2	35.8	182 G	18	44.3	232 E										
A③ 遺愛女子 一般	---	3	36.1	184 G	48	43.5	228 E										
函館西 普通	240	45	39.8	199 F	149	43.3	216 E										
函館工業 電気情報工学	40	5	38.9	191 G	22	42.8	206 F										
A 函館白百合 看護医療	---	1	36.9		14	42.6	217 E										
A③ 函館大有斗 普通	---	1	34.9	196 F	36	42.3	207 F										
函館工業 電子機械	40	5	42.7	194 G	26	42.3	208 F										
函館商業 国際経済	40	2	37.3	185 G	13	41.5	207 F										
函館工業 建築	40	9	39.9	189 G	21	40.1	194 G										
A③ 函館白百合 総合進学	---	2	37.2	199 F	13	39.8	215 F										
函館商業 情報処理	40	4	35.9	182 G	17	39.2	200 F										
江差 普通	80	3	40.6	175 H	6	38.8	187 G										
A③ 函館大柏稜 総合進学	---	5	35.0	163 H	16	38.5	187 G										
七飯 普通	120	2	31.1	168 H	23	38.0	185 G										
函館工業 環境土木	40	5	37.2	178 G	10	37.8	191 G										
函館商業 流通ビジネス	40	7	33.9	178 G	24	37.6	189 G										
A③ 函館大谷 普通	---	1	36.8	210 F	14	33.7	177 G										

※「A:私立A日程」「B:私立B日程」「③:私立3教科」

志望校 データ

後志



高 校 名	2023年 定員	第1志望者平均			全志望者平均			全志望者SS分布									
		人数	SS	内申点	人数	SS	内申点	30	35	40	45	50	55	60	65	70	
小樽潮陵 普通	200	82	49.5	247 D	134	49.6	250 D										
B③ 小樽双葉 特別進学	---				44	48.2	244 D										
小樽桜陽 普通	200	24	39.4	209 F	102	45.2	232 E										
B③ 小樽双葉 総合進学	---	2	32.3	183 G	24	44.8	234 E										
小樽未来創造 機械電気システム	40	1	32.2	196 F	12	42.4	217 E										
小樽未来創造 情報会計マネジメント	40	2	33.5	194 G	11	40.0	208 F										
小樽水産 情報通信	40				10	39.7	209 F	★									

志望校 データ

空知・留萌

高 校 名	2023年 定員	第1志望者平均			全志望者平均			全志望者SS分布									
		人数	SS	内申点	人数	SS	内申点	30	35	40	45	50	55	60	65	70	
滝川 理数	40	11	56.4	263 C	31	54.2	261 C										
岩見沢東 普通	200	29	49.8	250 D	63	49.6	246 D										
滝川 普通	160	34	47.7	245 D	60	49.1	248 D										
滝川西 普通	120	14	40.8	211 F	36	44.7	228 E										
美唄聖華 衛生看護	80	6	45.4	247 D	14	44.6	233 E										
岩見沢西 普通	120	4	42.7	227 E	52	43.7	228 E										
岩見沢緑陵 普通	120	27	40.2	209 F	52	43.4	224 E										
岩見沢緑陵 情報コミュニケーション	80	1	38.0	225 E	28	39.1	205 F										
三笠 調理師	20	6	39.5	194 G	11	38.1	198 F										

※ 「A:私立A日程」「B:私立B日程」「③:私立3教科」

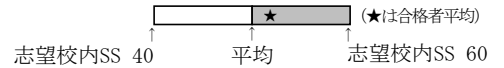


高 校 名	2023年 定員	第1志望者平均			全志望者平均			全志望者SS分布									
		人数	SS	内申点	人数	SS	内申点	30	35	40	45	50	55	60	65	70	
A 旭川実業 難関選抜	---				14	60.0	288 B										
A 旭川龍谷 特進・難関突破	---				7	58.0	269 C										
旭川東 普通	240	197	58.6	286 B	272	57.7	282 B										
A③ 旭川藤星 特進	---				11	57.5	281 B										
旭川北 普通	200	94	52.0	260 C	316	54.9	271 C										
A 旭川実業 特別進学	---				10	53.7	270 C										
旭川高専 機械システム	---	15	51.0	241 D	42	52.7	250 D										
旭川高専 電気情報	---	1	47.1	224 E	11	52.7	248 D										
富良野 普通	160	8	45.2	232 E	14	51.9	257 C										
旭川高専 物質化学	---	6	49.4	248 D	25	51.6	255 D										
A 旭川龍谷 特進・文武両道	---				10	51.2	250 D										
旭川高専 システム制御情報	---	7	51.1	223 E	19	50.8	237 D										
旭川西 普通	160	82	48.9	246 D	280	50.8	254 D										
A③ 旭川藤星 UL	---	1	49.1	259 C	7	50.0	260 C										
旭川西 理数	40	10	42.0	221 E	59	48.7	242 D										
旭川永嶺 普通	200	47	43.9	221 E	153	47.1	236 D										
旭川工業 電子機械	40	1	41.8	189 G	15	45.7	224 E										
名寄 普通	160	2	45.9	227 E	5	44.9	226 E										
旭川南 総合	200	54	40.6	208 F	174	44.9	228 E										
A③ 旭川藤星 進学	---	1	40.0	189 G	13	43.5	213 F										
旭川工業 情報技術	40	1	46.7		12	43.1	207 F										
A③ 旭川明成 総合	---	3	33.0	179 G	22	43.0	222 E										
旭川商業 流通ビジネス	80	6	38.6	190 G	23	42.2	214 F										
A③ 旭川実業 進学	---				15	42.0	222 E										
旭川商業 情報処理	40	3	41.0	224 E	18	41.9	214 F										
旭川工業 土木	40	3	45.1	198 F	11	41.7	198 F										
旭川商業 会計	40	1	43.0	217 E	18	40.8	202 F										
A③ 旭川龍谷 キャリアデザイン	---	1	30.6	154 I	18	40.5	195 G										
旭川工業 建築	40	6	40.7	198 F	14	39.3	198 F										
東川 普通	80	1	45.2	224 E	10	36.8	193 G										
旭川農業 農業科学	40	1	33.7	147 I	10	35.5	189 G										

※ 「A:私立A日程」「B:私立B日程」「③:私立3教科」

志望校 データ

オホーツク



高 校 名	2023年 定員	第1志望者平均			全志望者平均			全志望者SS分布										
		人数	SS	内申点	人数	SS	内申点	30	35	40	45	50	55	60	65	70		
北見北斗 理数	40	20	58.2	266 C	54	54.7	258 C											
北見北斗 普通	200	106	51.6	251 D	181	50.8	246 D											
北見柏陽 普通	200	62	42.4	210 F	182	47.7	234 E											
A③ 北見藤 総合	---	9	40.6	212 F	80	47.4	231 E											
北見緑陵 普通	120	10	39.3	194 G	115	45.9	224 E											
網走南ヶ丘 普通	160	28	43.7	222 E	39	45.2	230 E											
遠軽 普通	200	3	47.5	249 D	10	43.2	219 E											
網走桂陽 普通	80	1	46.0	252 D	12	41.2	214 F											
北見商業 商業	40	3	29.5	161 H	24	40.7	206 F											

志望校 データ

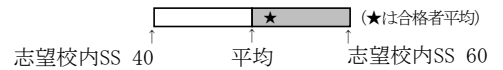
胆振・日高

高 校 名	2023年 定員	第1志望者平均			全志望者平均			全志望者SS分布										
		人数	SS	内申点	人数	SS	内申点	30	35	40	45	50	55	60	65	70		
室蘭栄 理数	80	36	57.0	282 B	55	57.9	279 B											
苫小牧高専 創造	---	35	52.0	246 D	96	53.0	253 D											
A 北海道栄 アルファ	---	1	52.8	259 C	11	51.5	260 C											
室蘭栄 普通	120	62	48.4	246 D	96	50.4	254 D											
苫小牧東 普通	240	129	51.4	254 D	198	50.1	248 D											
A 駒大苫小牧 特別進学	---	2	45.2	217 E	33	48.1	243 D											
室蘭清水丘 普通	160	17	43.1	218 E	88	48.0	243 D											
苫小牧南 普通	160	48	43.4	219 E	168	46.6	235 E											
室蘭東翔 総合	160	10	39.9	208 F	54	46.3	238 D											
伊達開来 普通	240	4	39.0	183 G	21	45.0	220 E											
苫小牧工業 電子機械	40	6	39.7	201 F	19	44.8	218 E											
A 海星学院 普通	---	1	40.9	147 I	14	44.5	228 E											
B 大谷室蘭 普通	---	1	47.5	287 B	11	43.3	229 E											
苫小牧西 普通	160	22	36.1	186 G	103	42.0	213 F											
苫小牧工業 建築	40	6	36.7	194 G	13	41.2	205 F											
苫小牧工業 環境化学	40	1	35.5	182 G	10	40.6	199 F											
登別青嶺 普通	120	3	34.3	202 F	11	40.3	223 E											
苫小牧工業 電気	40	3	37.5	197 F	14	40.2	200 F											
A③ 駒大苫小牧 総合進学	---	9	44.1	224 E	44	40.0	204 F											
苫小牧工業 情報技術	40	3	38.7	213 F	15	39.8	198 F											
苫小牧総合経済 情報処理	40	3	34.9	172 H	14	36.8	199 F											
苫小牧総合経済 国際経済	40	1	42.5	224 E	10	36.7	200 F											
苫小牧総合経済 流通経済	40	4	31.0	185 G	10	35.0	186 G											

※ 「A:私立A日程」「B:私立B日程」「③:私立3教科」

志望校 データ

十勝



高 校 名	2023年 定員	第1志望者平均			全志望者平均			全志望者SS分布									
		人数	SS	内申点	人数	SS	内申点	30	35	40	45	50	55	60	65	70	
帯広柏葉 普通	240	194	55.8	279 B	267	54.2	273 C										
帯広三条 普通	240	122	48.4	254 D	374	51.6	264 C										
A③ 帯広大谷 文理	---	3	44.7	229 E	151	51.0	265 C										
帯広緑陽 普通	160	67	45.2	240 D	335	49.8	255 D										
A③ 帯広北 特進	---	3	38.8	193 G	28	47.5	248 D										
芽室 普通	160	22	37.4	199 F	125	45.4	235 E										
帯広南商業 商業	200	46	44.1	236 D	162	45.3	241 D										
帯広工業 電子機械	40	14	42.0	211 F	45	43.0	223 E										
幕別清陵 普通	120	1	37.2	196 F	19	41.5	222 E										
帯広工業 建築	40	3	35.4	184 G	23	41.2	216 E										
帯広農業 農業科学	40	4	41.2	227 E	26	40.3	213 F										
A③ 帯広大谷 普通	---	10	36.3	191 G	69	39.9	210 F										
音更 普通	120	7	34.9	188 G	41	39.1	203 F										
帯広工業 電気	40	3	36.9	186 G	11	38.2	193 G										
帯広農業 食品科学	40	4	34.8	192 G	13	36.4	200 F										
A③ 白樺学園 総合	---	2	32.3	189 G	12	36.0	183 G										
A 帯広北 総合	---	3	30.4	170 H	25	35.6	192 G										

志望校 データ

釧路・根室

高 校 名	2023年 定員	第1志望者平均			全志望者平均			全志望者SS分布									
		人数	SS	内申点	人数	SS	内申点	30	35	40	45	50	55	60	65	70	
釧路湖陵 理教	40	37	60.1	289 B	68	57.2	278 B										
釧路湖陵 普通	200	68	51.8	259 C	136	53.3	263 C										
釧路高専 創造	---	13	44.5	208 F	39	49.6	234 E										
釧路江南 普通	200	83	47.3	231 E	188	49.3	242 D										
釧路北陽 普通	200	29	41.7	203 F	160	45.5	224 E										
釧路明輝 総合	200	45	38.0	191 G	147	43.2	214 F										
A 武修館 普通	---	2	36.8	194 G	11	40.5	206 F										
釧路東 普通	120	1	28.1	168 H	17	38.5	193 G										
釧路工業 電子機械	40	3	36.7	141 I	14	37.0	172 H										
釧路商業 情報処理	40	5	32.2	162 H	15	34.9	172 H										

※「A:私立A日程」「B:私立B日程」「③:私立3教科」

小問別得点率

※ サンプル抽出による参考データです。

国 語			
一	(1)	漢字の読み－希薄	22.5%
	(2)	漢字の読み－影響	98.9%
	(3)	漢字の読み－縛る	98.0%
	(4)	漢字の読み－誘う	97.3%
	(5)	漢字の書き－綿密	30.5%
	(6)	漢字の書き－祝辞	19.1%
	(7)	漢字の書き－傷む	21.2%
	(8)	漢字の書き－並べる	88.8%
二	一	文節どうしの関係	37.7%
	二	生徒会役員の仕事	69.5%
	三	宮島さんの発言	79.1%
	四	発言の根拠となる条文	82.0%
	五	生徒総会をもう一度開く方法	15.3%
三	一	ひとだけりができた理由	70.5%
	二	太二くんのおとうさんの発言の理由	83.8%
	三	マリルウがしたとんでもない失敗	62.8%
	四	表情がおだやかになった理由	77.0%
	五	水野先生が謝っている内容	55.6%
四	一	文節の数	65.8%
	二(1)	中間型戦略の雑草の戦略の使い分け	77.6%
	二(2)	障地強化型戦略の目的	36.0%
	三	植物の「変化する力」が大きい理由	53.0%
	四	「変化しないもの」の具体的な内容	54.8%
五	一	雑草のしたたかな生き方	45.4%
	二	主語が他とは異なるもの	28.7%
	三	現代かなづかい－「やむごと」	30.2%
	四	忠行に告げたと考えられる内容	39.1%
	五	忠行や晴明たちが無事であった理由	31.8%

数 学				
1	1(1)	正負の数の計算－加法	97.4%	
	1(2)	正負の数の計算－四則	75.0%	
	1(3)	正負の数の計算－累乗と減法	76.5%	
	1(4)	式の計算－1次式の減法	68.8%	
	2(1)	方程式－方程式の解き方(移項)	86.3%	
	2(2)	方程式－係数に小数を含む方程式	58.4%	
	3	正負の数－絶対値と数の大小	57.1%	
	4	文字の式－式の値	39.8%	
	5	文字の式－不等式が表す数量の関係	53.8%	
	6	比例－比例のグラフを作図	62.7%	
	7	作図－折り目の線QR	36.1%	
	2	1(1)	規則性－40の書かれている位置	80.3%
		1(2)	文字の式－n行目の1列目の数	28.1%
2(1)		比例式の利用－1周にかかる時間	38.8%	
2(2)		比例の利用－ゴンドラに乗る時刻	17.3%	
3(1)		平面図形－おうぎ形OABの面積	65.4%	
3(2)		平面図形－おうぎ形PQRの中心角	31.2%	
3	1ア	文字の式－分速80mで歩いた時間	61.7%	
	1イ	文字の式－分速100mで歩いた時間	60.8%	
	1ウ	方程式の利用－集合時刻	55.2%	
4	1エ	方程式の利用－自宅からの道のり	36.3%	
	2	方程式の利用－時間に関する方程式	10.5%	
	1	比例－ $x = -4$ に対応するyの値p	42.0%	
5	2	反比例－比例定数aの値	31.4%	
	3	比例－面積を二等分する直線	4.0%	
	1(1)	空間図形－投影図と立体Tの頂点	6.6%	
1(2)	空間図形－立体Sの体積	5.8%		
2	空間図形－球と円柱の表面積と体積	3.7%		

社 会			
1	1	地図－太平洋	90.3%
	2(1)	地図－中国 [中華人民共和国]	87.5%
	2(2)	地図－イギリス	37.4%
	3	気候－雨温図(資料)	57.9%
	4(1)	気候－熱帯の気候	88.6%
	4(2)	気候－熱帯の気候区分	42.5%
2	5	世界のくらし－遊牧	68.2%
	6	世界のくらし－シベリアの様子	81.0%
	1	国土－日本の国土	64.0%
	2経度	時差－標準時子午線	61.6%
	2時刻	時差－日本とニューヨークの時差	34.9%
	3	国土－東西の端の島	57.4%
3	4	国土－日本の領土	58.5%
	5	国土－排他的経済水域	50.9%
	6(1)	都道府県－埼玉県	74.1%
	6(2)	都道府県－山梨県	27.3%
	1	地形－ヒマラヤ山脈	60.2%
	2	宗教－タイの宗教(資料)	37.0%
4	3	気候－ロンドン冬の気温(記述)	47.7%
	4	ロシア－シベリア・タイガ	21.0%
	5(1)	アフリカ－農産物(資料)	64.1%
	5(2)	アフリカ－レアメタル	86.8%
	6	中国－世界の工場	80.1%
	7	アジア－OPEC	83.1%
5	1	地形－ミシシッピ川	63.6%
	2	国－メキシコ・ペルー	48.0%
	3	気候－雨温図(資料)	38.0%
	4	アメリカ合衆国－シリコンバレー	58.7%
	5	アメリカ合衆国－アメリカの説明	53.6%
	6	南アメリカ－人種・言語	78.3%
6	7	ブラジル－パイオタノール	76.8%
	8	農業－アメリカの特徴(記述)	48.3%
	1X	文明－秦の始皇帝	60.9%
	1Y	文明－シルクロード	89.4%
	2	文明－エジプト文明(記述)	26.2%
	3	文明－ローマ帝国	20.6%
7	4	縄文時代－貝塚	83.1%
	5	弥生時代－高床倉庫	87.6%
	6(1)	弥生時代－奴 [奴国]	23.0%
	6(2)	弥生時代－卑弥呼・年代の教え方	43.0%
	1	外交－小野妹子	67.4%
	2	文化－前方後円墳	75.3%
8	3(1)	文化－法隆寺	64.6%
	3(2)	政治－聖徳太子の説明	74.3%
	4	年代並べかえ－飛鳥時代	20.6%
	5	政治－豊田永年私財法(記述)	18.7%
	6	文化－万葉集	63.9%
	7	仏教－鑑真の来日	33.4%
9	1	政治－平清盛が就いた職	65.6%
	2(1)	文化－東大寺の再建	62.0%
	2(2)	政治－承久の乱	57.1%
	3(1)	政治－平安京	80.1%
	3(2)	政治－桓武天皇が行ったこと	64.2%
	4(1)	政治－摂関政治	83.5%
10	4(2)	文化－寝殿造	68.6%
	5	年代並べかえ－平安～鎌倉時代	48.7%
	1	政治－足利義満	72.0%
	2	政治－建武の新政(記述)	67.3%
	3	貿易－勘合貿易	60.9%
	4	社会－下剋上	76.2%
11	5	政治－分国法	50.6%
	6	社会－加賀の一向一揆	25.9%
	7	社会－室町時代の様子	72.0%
	8	文化－室町時代の文化	76.4%

小問別得点率

※ サンプル抽出による参考データです。

理 科				
1	1	植物の分類－根茎葉の区別がある	53.4%	■■■■■
	2	植物の分類－裸子植物の特徴	59.9%	■■■■■
	3	植物の分類－単子葉類と双子葉類	16.7%	■■
	4(1)	植物の分類－イヌワラビの茎	56.9%	■■■■■
2	4(2)	植物の分類－胞子のう	52.4%	■■■■■
	1	動物の分類－セキツイ動物の特徴	72.1%	■■■■■
	2	動物の分類－卵生（語句）	77.1%	■■■■■
	3	動物の分類－当てはまるグループ	65.0%	■■■■■
	4	動物の分類－両生類とほ乳類の数	4.9%	■
3	5	動物の分類－軟体動物のなかま	14.8%	■■
	1	水溶液－溶質（語句）	77.2%	■■■■■
	2	水溶液－溶質の粒子のモデル	91.3%	■■■■■
	3	水溶液－質量パーセント濃度	5.1%	■
	4	水溶液－結晶の形と取り出した質量	25.1%	■■■
4	5	水溶液－加えた水の質量	3.3%	■
	1	気体－酸素発生に用いた固体と液体	60.6%	■■■■■
	2(1)	気体－水上置換（語句）	79.5%	■■■■■
	2(2)	基本操作－水上置換	48.2%	■■■■■
5	3	気体－確かめるための操作と結果	62.7%	■■■■■
	4	気体－気体の性質	50.5%	■■■■■
	1距離	光－板と凸レンズとの距離	46.6%	■■■■■
	1図	光－正方形の像の位置（作図）	69.0%	■■■■■
	2	光－像の大きさの比較	27.4%	■■■
6	3(1)	光－虚像（語句）	70.3%	■■■■■
	3(2)	光－虚像の大きさと向き	42.0%	■■■■■
	1	力－ばねから物体にはたらく力	66.3%	■■■■■
7	2	力－力とのびた長さのグラフ	29.1%	■■■
	3(1)	力－弾性力（語句）	67.1%	■■■■■
	3(2)	力－物体Bの質量	30.2%	■■■
8	1	火山－斑状組織（語句）	41.9%	■■■■■
	2	火山－鉱物の推定	41.1%	■■■■■
	3	火山－火成岩Cの推定	47.2%	■■■■■
	4	火山－マグマのねばりけと火山の形	55.4%	■■■■■
9	1	地層－Xの層ができた地質時代	22.7%	■■■
	2	地層－河口からの距離の変化	41.3%	■■■■■
	3	地層－水に運搬されたとわかる理由	52.6%	■■■■■
	4	地層－道路の標高の比較	22.5%	■■■

英 語				
1	1.1	聞き取り－イラスト選択	91.8%	■■■■■
	1.2	聞き取り－イラスト選択	51.2%	■■■■■
	1.3	聞き取り－イラスト選択	92.2%	■■■■■
	2.1	聞き取り－応答文選択	89.9%	■■■■■
2	2.2	聞き取り－応答文選択	80.9%	■■■■■
	3(1)	聞き取り－日本語の質問	64.7%	■■■■■
	3(2)	聞き取り－日本語の質問	91.6%	■■■■■
	3(3)	聞き取り－日本語の質問	77.8%	■■■■■
	4	聞き取り－英問英答	74.6%	■■■■■
	1	記述－日本食を気に入っている理由	79.3%	■■■■■
	2	語形変化－一般動詞過去（studied）	58.4%	■■■■■
	3	適語補充－Do you have ~?の文	13.6%	■■
3	4	適語選択－疑問詞（When）	65.9%	■■■■■
	5	並べかえ－How many ~?	35.0%	■■■
	6(1)	適語補充－Can ~?の答え	78.2%	■■■■■
	6(2)	適語補充－Where ~?の答え	36.4%	■■■
	7	内容真偽－和文選択	64.4%	■■■■■
	7	内容真偽－和文選択	64.4%	■■■■■
	1	英作文－What are you studying ?	33.7%	■■■
4	2	適語選択－前置詞（to）	84.9%	■■■■■
	3	適文選択－文脈理解	39.6%	■■■
	4	英作文－否定命令文	63.5%	■■■■■
	5	内容真偽－和文選択	56.2%	■■■■■
	1(1)	英作文－What ~?の文	64.1%	■■■■■
	1(2)	適語補充－所有代名詞（mine）	70.3%	■■■■■
	1(3)	適語補充－一般動詞過去形の否定文	43.9%	■■■
5	2(1)	英訳－be動詞肯定文（is）	41.1%	■■■
	2(2)	英訳－be動詞肯定文（is）	47.4%	■■■
	3	英作文－How ~?の文	44.6%	■■■